



AGENCIJA ZA OSIGURANJE
U BOSNI I HERCEGOVINI

**STATISTIKA
TRŽIŠTA
OSIGURANJA
U BOSNI I HERCEGOVINI**

2022

GODIŠNJE IZVJEŠĆE

www.azobih.gov.ba

Izdavač:

Agencija za osiguranje u Bosni i Hercegovini
Dubrovačka 6/II
71000 Sarajevo
Bosna i Hercegovina

Tel: +387 33 554 795**Faks:** +387 33 554 796**E-pošta:** info@azobih.gov.ba**Web:** www.azobih.gov.ba**Glavni i odgovorni urednik:**

Emina Jahić

Urednik:

Belma Babović

Uredništvo:

Muamer Aganović, Dragana Čajić, Safeta Sarač, Suzana Šakotić i Dragica Zekić

Dizajn, priprema i tisak:

Dobra knjiga d.o.o. Sarajevo

Publikacija sadrži podatke zaključno s 31. 12. 2022. godine.



AGENCIJA ZA OSIGURANJE
U BOSNI I HERCEGOVINI

2022

GODIŠNJE IZVJEŠĆE

www.azobih.gov.ba

STATISTIKA TRŽIŠTA OSIGURANJA U BOSNI I HERCEGOVINI

KRATICE	4
Predgovor	7
1. Pregled makroekonomskih pokazatelja u BiH	11
1.1. Makroekonomski pokazatelji u FBiH	11
1.2. Makroekonomski pokazatelji u RS-u	12
2. Sektor finansijskih usluga u BiH	15
2.1. Struktura sektora finansijskih usluga u BiH	15
2.1.1. Struktura sektora finansijskih usluga u FBiH	16
2.1.2. Struktura sektora finansijskih usluga u RS-u	16
2.2. Usporedni prikaz bankarskog i sektora osiguranja u FBiH i RS-u	17
2.2.1. Zbirna bilanca stanja za društva sa sjedištem u FBiH	18
2.2.2. Zbirna bilanca uspjeha za društva sa sjedištem u FBiH	21
2.2.3. Zbirna bilanca stanja za društva sa sjedištem u RS-u	23
2.2.4. Zbirna bilanca uspjeha za društva sa sjedištem u RS-u	27
3. Pregled statističkih pokazatelja za sektor osiguranja u BiH	33
3.1. Vlasnička struktura	33
3.1.1. Vlasnička struktura i vrste osiguranja kojima se bave društva u BiH	33
3.1.2. Vlasnička struktura i vrste osiguranja kojima se bave društva u FBiH	33
3.1.3. Vlasnička struktura i vrste osiguranja kojima se bave društva u RS-u	34
3.1.4. Podružnice društava za osiguranje u BiH u drugom entitetu	34
3.1.5. Broj posrednika u osiguranju u BiH, FBiH i RS-u	34
3.2. Ukupna premija u BiH i entitetima	35
3.2.1. Ukupna premija osiguranja po kanalima prodaje	35
3.2.2. Premija po kanalima prodaje po grupama/vrstama osiguranja u BiH	36
3.2.3. Premija po kanalima prodaje po grupama/vrstama osiguranja u FBiH	37
3.2.4. Premija po kanalima prodaje po grupama/vrstama osiguranja u RS-u	38
3.2.5. Ukupna premija životnog i neživotnog osiguranja u BiH	39
3.2.6. Ukupna premija životnog i neživotnog osiguranja u FBiH	39
3.2.7. Ukupna premija životnog i neživotnog osiguranja u RS-u	40
3.2.8. Koncentracija tržišta osiguranja u BiH	40
3.2.9. Herfindahl-Hirschmanov indeks (HHI)	40
3.3. Premija po grupama/vrstama osiguranja	44
3.3.1. Premija po grupama/vrstama osiguranja u BiH	44
3.3.2. Premija po grupama/vrstama osiguranja u FBiH	46
3.3.3. Premija po grupama/vrstama osiguranja u RS-u	48
3.3.4. Broj osiguranja prema grupama/vrstama osiguranja u BiH	50
3.3.5. Broj osiguranja prema grupama/vrstama osiguranja u FBiH	51
3.3.6. Broj osiguranja prema grupama/vrstama osiguranja u RS-u	52
3.4. Usporedni pokazatelji za određene europske države i BiH	53
3.5. Ukupni prihod	55
3.5.1. Struktura ukupno ostvarenog prihoda sektora osiguranja i reosiguranja u BiH	55
3.6. Prijavljene i riješene štete	56
3.6.1. Prijavljene i riješene štete po vrstama osiguranja u BiH	56
3.6.2. Prijavljene i riješene štete po vrstama osiguranja u FBiH	58

3.6.3. Prijavljene i riješene štete po vrstama osiguranja u RS-u	59
3.6.4. Rezerve za prijavljene štete prema grupama/vrstama osiguranja u BiH	61
3.6.5. Rezerve za prijavljene štete prema grupama/vrstama osiguranja u FBiH	62
3.6.6. Rezerve za prijavljene štete prema grupama/vrstama osiguranja u RS-u	63
3.7. Dobit	63
3.8. Kapital	64
3.8.1. Struktura kapitala	64
3.9. Pokazatelji poslovanja društava za osiguranje	64
3.10. Struktura zaposlenih u sektoru osiguranja	65
4. Pokazatelji poslovanja društava sa sjedištem u FBiH i RS-u	69
4.1. Premija po društvima	69
4.1.1. Premija po društvima sa sjedištem u FBiH	69
4.1.2. Premija po društvima sa sjedištem u RS-u	70
4.1.3. Premija osiguranja društava iz FBiH sa podružnicama u RS-u	70
4.1.4. Premija osiguranja društava iz RS-a sa podružnicama u FBiH	71
4.2. Premija neživotnog osiguranja	72
4.2.1. Premija neživotnog osiguranja u FBiH	72
4.2.2. Premija neživotnog osiguranja u RS-u	72
4.3. Premija životnog osiguranja	73
4.3.1. Premija životnog osiguranja u FBiH	73
4.3.2. Premija životnog osiguranja u RS-u	73
4.4. Ukupni prihod	74
4.4.1. Ukupni prihod po društvima sa sjedištem u FBiH	74
4.4.2. Ukupni prihod po društvima sa sjedištem u RS-u	75
4.5. Dobit	76
4.5.1. Dobit po društvima sa sjedištem u FBiH	76
4.5.2. Dobit po društvima sa sjedištem u RS-u	77
4.6. Kapital	78
4.6.1. Kapital po društvima sa sjedištem u FBiH	78
4.6.2. Kapital po društvima sa sjedištem u RS-u	79
4.6.3. Struktura kapitala po društvima sa sjedištem u FBiH	80
4.6.4. Struktura kapitala po društvima sa sjedištem u RS-u	81
4.7. Pokazatelji poslovanja	82
4.7.1. Pokazatelji poslovanja po društvima sa sjedištem u FBiH	82
4.7.2. Pokazatelji poslovanja po društvima sa sjedištem u RS-u	82
4.8. Rangiranje društava za osiguranje	83
4.8.1. Rangiranje društava za osiguranje prema iznosu ukupne premije	83
4.8.2. Rangiranje društava za osiguranje prema visini isplaćenih šteta	84
4.8.3. Rangiranje društava za osiguranje prema iznosu dobiti	85
4.8.4. Odnos isplaćenih šteta i ukupne premije po društvima za osiguranje	86
PRIOLOG I Institucije i organizacije u sektoru osiguranja u BiH	87
PRIOLOG II Društva za osiguranje i reosiguranje u BiH	97
PRIOLOG III Osnovni pojmovi iz oblasti osiguranja	125
PRIOLOG IV Zakon o Agenciji za osiguranje u Bosni i Hercegovini	129
PRIOLOG V Zakonska regulativa i podzakonski akti u sektoru osiguranja u BiH	135

KRATICE

BiH

Bosna i Hercegovina

FBiH

Federacija Bosne i Hercegovine

RS

Republika Srpska

BDP

Bruto društveni proizvod

EU

Europska unija

HHI

Herfindahl-Hirschman indeks



AGENCIJA ZA OSIGURANJE
U BOSNI I HERCEGOVINI

2022

GODIŠNJE IZVJEŠĆE

www.azobih.gov.ba

Predgovor





Štovani čitatelji,

Zaključno sa 31.12.2022. godine, u sektoru osiguranja Bosne i Hercegovine poslovalo je 25 društava za osiguranje i jedno društvo za reosiguranje. Od 25 društava za osiguranje, 16 društava se bavilo isključivo neživotnim osiguranjem, dok su ostalih devet društava bila aktivna u poslovima i životnog i neživotnog osiguranja. Od ukupnog broja društava za osiguranje i reosiguranje u Bosni i Hercegovini, 16 društava je u većinski domaćem, a 10 u većinski stranom vlasništvu.

Prema prikupljenim podacima, ukupna bruto zaračunata premija u sektoru osiguranja Bosne i Hercegovine u 2022. godini je iznosila 881.056.961 KM, što je povećanje za 7,66% u odnosu na 2021. godinu. Udjel društava sa sjedištem u FBiH u ukupnoj premiji iznosi 69,86%, dok je udjel društava sa sjedištem u RS-u 30,14%. Premija neživotnog

osiguranja je iznosila 692.811.742 KM i imala je udjel u ukupnoj premiji od 78,63%. Premija životnog osiguranja iznosila je 188.245.219 KM i udjel u ukupnoj premiji od 21,37%. U 2022. godini u Federaciji Bosne i Hercegovine je poslovalo 11 društava za osiguranje i jedno društvo za reosiguranje, dok je u Republici Srpskoj poslovalo 14 društava za osiguranje. Prema dostavljenim podacima, ukupna bruto zaračunata premija u Federaciji Bosne i Hercegovine je iznosila 615.496.027 KM. U Republici Srpskoj je ukupna bruto zaračunata premija iznosila 265.560.934 KM.

U ukupnom poretku društava za osiguranje koja su poslovala u Bosni i Hercegovini u 2022. godini, prema iznosu ukupne premije, Adriatic osiguranje d.d. zauzima prvo mjesto, kao i prethodne godine, s ukupnom premijom u iznosu od 80.448.095 KM. Drugo mjesto zauzima Uniqa osiguranje d.d. s ukupnom premijom od 74.356.208 KM i treće mjesto Triglav osiguranje d.d. s ukupnom premijom u iznosu od 69.789.165 KM. Mjereno Herfindahl Hirschman–ovim indeksom koncentracije tržišta, nivo konkurencije na tržištu životnog osiguranja u Bosni i Hercegovini je i u 2022. godini bio umjeren. S druge strane, tržište neživotnog osiguranja kao i tržište ukupnog osiguranja, odnosno tržište životnog i neživotnog osiguranja se u 2022. godini odlikovalo visokim nivoom konkurencije kao i prethodnih godina. Prema vrijednosti Herfindahl Hirschman–ovog indeksa, bosanskohercegovačko tržište osiguranja je nekonzentrirano tržište na kojem je prisutan veliki broj osiguravajućih društava približno iste veličine.

U 2022. godini je započet proces integracije Central osiguranja d.d. društvu ASA osiguranje d.d. Sarajevo. Integrirano društvo je nastavilo poslovati pod nazivom ASA Central osiguranje d.d. Sarajevo od 01.01.2023. godine.

U okviru aktivnosti vezanih za međunarodnu suradnju u 2022. godini, predstavnici Agencije za osiguranje u Bosni i Hercegovini su sudjelovali na međunarodnim sastancima, konferencijama i regionalnim forumima iz oblasti osiguranja.

Kao i prethodnih godina, iskreno zahvaljujem svim suradnicima i institucijama na uloženom trudu i vremenu posvećenom pripremi i izradi godišnje statističke publikacije za tržište osiguranja u Bosni i Hercegovini.

Sarajevo, kolovoz 2023. godine

Direktorica Agencije za osiguranje
u Bosni i Hercegovini

Emina Jahić





AGENCIJA ZA OSIGURANJE
U BOSNI I HERCEGOVINI

2022

GODIŠNJE IZVJEŠĆE

www.azobih.gov.ba

Pregled makroekonomskih pokazatelja u BiH



1. Pregled makroekonomskih pokazatelja u BiH

Tablica 1.
Makroekonomski
pokazatelji u BiH
(2019.-2022.)

Pokazatelji	Godina			
	2019.	2020.	2021.	2022.
Nominalni BDP (u milijunima KM)*	35.229	35.360	38.637	45.505
BDP po stanovniku (u KM)	10.108	9.853	11.196	13.263
Realni BDP (stopa rasta u %)	2,68	-4,60	7,50	4,10
Indeks potrošačkih cijena (%)	0,60	-1,10	2,00	14,00
Broj stanovnika (procjena u tisućama)**	3.485	3.475	3.451	3.431
Broj nezaposlenih	401.846	413.627	375.804	354.323
Broj zaposlenih	830.383	813.942	834.796	845.247
Prosječna bruto plaća (u KM)	1.421	1.476	1.542	1.723
Prosječna neto plaća (u KM)	921	956	998	1.122
Pokrivenost uvoza izvozom (%)	58,90	62,30	66,10	62,80
Vanjski dug vladinog sektora (u milijunima KM)	8.099	8.687	9.348	9.257
Vanjski dug (u postotcima po BDP-u)	23,20	24,60	24,20	20,00

Izvor podataka: Agencija za statistiku BiH, Centralna banka BiH

* Nominalni BDP obuhvaća i Brčko distrikt

** Prosječno kretanje indeksa potrošačkih cijena u odnosu na prethodnu godinu

*** Ukupni broj stanovnika u BiH obuhvaća i Brčko distrikt.

Za izradu publikacije korišteni su preliminarni podaci iz navedenih izvora.

Makroekonomski pokazatelji u Bosni i Hercegovini, prikazani u nastavku poglavlja, odnose se na razdoblje od 2019. godine do 2022. godine. U 2022. godini zabilježena je stopa rasta realnog BDP u iznosu od 4,10%. Na tržištu rada je nastavljen prošlogodišnji trend povećanja

broja zaposlenih i smanjenja broja nezaposlenih osoba u Bosni i Hercegovini. U 2022. godini je nastavljen trend smanjenja broja stanovnika. Prosječne neto i bruto plaće su neznatno povećane. Vanjski dug vladinog sektora je u 2022. godini smanjen, kao i njegov postotak u BDP-u.

1.1. Makroekonomski pokazatelji u FBiH

Tablica 2.
Makroekonomski
pokazatelji u FBiH
(2019.-2022.)

Pokazatelji	Godina			
	2019.	2020.	2021.	2022.
Nominalni BDP (u milijunima KM)	23.131	22.243	25.194	29.355
BDP po stanovniku (u KM)	10.562	10.182	11.617	13.610
Realni BDP (stopa rasta u %)	2,60	3,70	8,00	4,00
Indeks potrošačkih cijena (%)	0,60	-0,90	2,10	14,90
Broj stanovnika (procjena u tisućama)	2.190	2.185	2.169	2.157
Broj nezaposlenih	307.864	323.244	299.717	285.158
Broj zaposlenih	531.483	520.162	525.397	535.665
Prosječna bruto plaća (u KM)	1.427	1.472	1.543	1.724
Prosječna neto plaća (u KM)	928	956	996	1.114
Pokrivenost uvoza izvozom (%)	55,00	58,80	63,30	59,40

Izvor podataka: Federalni zavod za statistiku

* Prosječno kretanje indeksa potrošačkih cijena u odnosu na prethodnu godinu

Za izradu publikacije korišteni su preliminarni podaci iz navedenih izvora.

1.2. Makroekonomski pokazatelji u RS-u

Pokazatelji	Godina			
	2019.	2020.	2021.	2022.
Nominalni BDP (u milijunima KM)	11.233	11.130	12.500	14.535
BDP po stanovniku (u KM)	9.832	9.795	11.078	12.975
Realni BDP (stopa rasta u %)	2,50	-2,50	6,90	3,90
Indeks potrošačkih cijena (%)	1,01	0,99	1,70	12,70
Broj stanovnika (procjena u tisućama)	1.142	1.136	1.128	1.120
Broj nezaposlenih	87.037	83.164	69.987	64.295
Broj zaposlenih	272.366	274.227	279.030	286.679
Prosječna bruto plaća (u KM)	1.407	1.485	1.546	1.730
Prosječna neto plaća (u KM)	906	956	1.004	1.144
Pokrivenost uvoza izvozom (%)	75,30	75,70	79,40	75,70

Izvor podataka: Republički zavod za statistiku

* Prosječno kretanje indeksa potrošačkih cijena u odnosu na prethodnu godinu
Za izradu publikacije korišteni su preliminarni podaci iz navedenih izvora.

Tablica 3.

Makroekonomski pokazatelji u RS-u (2019.-2022.)



AGENCIJA ZA OSIGURANJE
U BOSNI I HERCEGOVINI

2022

GODIŠNJE IZVJEŠĆE

www.azobih.gov.ba

Sektor finansijskih usluga u BiH



2. Sektor finansijskih usluga u BiH

2.1. Struktura sektora finansijskih usluga u BiH

Ukupna aktiva finansijskog sektora u Bosni i Hercegovini je u 2022. godini bila u iznosu od 42,10 mlrd KM. Bankarski sektor u Bosni i Hercegovini je ostvario najveći udjel od 87,84% u ukupnoj aktivni finansijskog sektora, što potvrđuje bankocentričnost sektora finansijskih usluga u Bosni i Hercegovini.

Zabilježen je manji rast ukupne aktive finansijskih institucija u odnosu na 2021. godinu u iznosu od 4,85%.

U sektoru finansijskih usluga, banke su u 2022. godini zabilježile rast aktive od 4,24%

u odnosu na 2021. godinu, što je manji rast od prošlogodišnjeg rasta. Investicijski fondovi su zabilježili rast aktive od 14,49% u odnosu na prethodnu godinu. Društva za osiguranje i reosiguranje su ostvarila rast od 6,33% u odnosu na prethodnu godinu. Mikrokreditne organizacije su zabilježile porast aktive u iznosu od 8,96%.

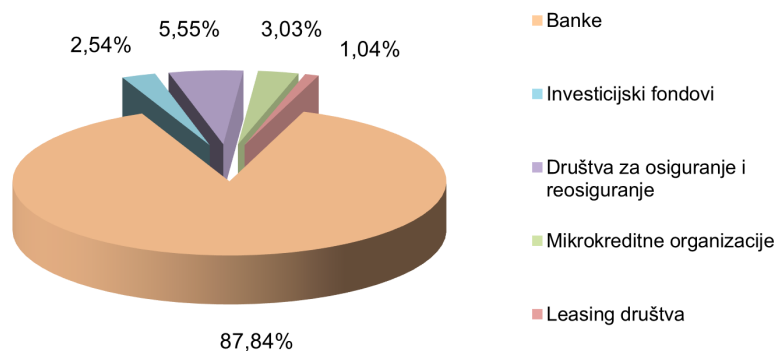
Leasing društva su u 2022. godini zabilježila rast aktive u odnosu na 2021. godinu za 16,94%. U 2022. godini nije bilo registriranih davalaca leasinga sa sjedištem u Republici Srpskoj.

Tablica 4.
Struktura sektora finansijskih usluga u BiH u 2020., 2021. i 2022. godini

Dijelovi sektora finansijskih usluga (financijske institucije)	2020.		2021.		2022.		Indeks rasta aktive	
	Aktiva (u mil. KM)	Udio (%)	Aktiva (u mil. KM)	Udio (%)	Aktiva (u mil. KM)	Udio (%)	21/20	22/21
Banke	32.905	88,40	35.442	88,35	36.945	87,84	107,71	104,24
Investicijski fondovi	817	2,19	935	2,33	1.070	2,54	114,43	114,49
Društva za osiguranje i reosiguranje	2.070	5,56	2.196	5,47	2.335	5,55	106,10	106,33
Mikrokreditne organizacije	1.087	2,92	1.170	2,92	1.274	3,03	107,63	108,96
Leasing društva	344	0,92	374	0,93	437	1,04	108,64	116,94
Ukupno za sektor	37.222	100	40.116	100	42.062	100	107,76	104,85

Izvor podataka: Agencija za bankarstvo FBiH, Agencija za bankarstvo RS-a, Komisija za vrijednosne papire FBiH, Komisija za hartije od vrijednosti RS-a, Agencija za nadzor osiguranja FBiH, Agencija za osiguranje RS-a

Grafikon 1.
Udjeli finansijskih institucija u sektoru finansijskih usluga u BiH u 2022. godini



2.1.1. Struktura sektora finansijskih usluga u FBiH

Dijelovi sektora finansijskih usluga (finansijske institucije)	2020.		2021.		2022.		Indeks rasta aktive	
	Aktiva (u mil. KM)	Udio (%)	Aktiva (u mil. KM)	Udio (%)	Aktiva (u mil. KM)	Udio (%)	21/20	22/21
Banke	24.396	88,41	25.891	88,17	27.188	87,80	106,13	105,01
Investicijski fondovi	656	2,38	774	2,63	897	2,90	117,87	115,88
Društva za osiguranje i reosiguranje	1.540	5,58	1.632	5,56	1.715	5,54	106,01	105,09
Mikrokreditne organizacije	658	2,38	693	2,36	729	2,35	105,38	105,11
Leasing društva	344	1,25	374	1,27	437	1,41	108,70	116,94
Ukupno za sektor	27.594	100	29.364	100	30.966	100	106,41	105,46

Izvor podataka: Agencija za bankarstvo FBiH, Komisija za vrijednosne papire FBiH, Agencija za nadzor osiguranja FBiH

Tablica 5.

Struktura sektora finansijskih usluga u FBiH u 2020., 2021. i 2022. godini

2.1.2. Struktura sektora finansijskih usluga u RS-u

Dijelovi sektora finansijskih usluga (finansijske institucije)	2020.		2021.		2022.		Indeks rasta aktive	
	Aktiva (u mil. KM)	Udio (%)	Aktiva (u mil. KM)	Udio (%)	Aktiva (u mil. KM)	Udio (%)	21/20	22/21
Banke	8.509	88,37	9.551	88,83	9.757	87,94	112,25	102,16
Investicijski fondovi	160	1,66	161	1,50	173	1,56	100,39	107,79
Društva za osiguranje i reosiguranje	530	5,50	564	5,24	620	5,58	106,35	109,94
Mikrokreditne organizacije	429	4,45	476	4,43	546	4,92	111,08	114,57
Leasing društva	0	0,00	0	0,00	0	0,00	0,00	0,00
Ukupno za sektor	9.628	100	10.752	100	11.096	100	111,67	103,20

Izvor podataka: Agencija za bankarstvo RS-a, Komisija za hartije od vrijednosti RS-a, Agencija za osiguranje RS-a

Tablica 6.

Struktura sektora finansijskih usluga u RS-u u 2020., 2021. i 2022. godini

2.2. Usporedni prikaz bankarskog i sektora osiguranja u FBiH i RS-u

Uzimajući u obzir značaj uloge sektora osiguranja i njegovog rasta u sektoru finansijskih usluga tijekom posljednjih godina, u nastavku je prikazano poređenje

bankarskog i sektora osiguranja u BiH i entitetima pojedinačno. Kao kriterij za navedeni prikaz korištene su bilančne veličine aktive i kapitala.

Tablica 7.

Aktiva i kapital u bankarskom i sektoru osiguranja i reosiguranja u BiH u 2020., 2021. i 2022. godini (u 000 KM)

	2020.		2021.		2022.		Indeks rasta			
	Banke	Osiguranje i reosiguranje	Banke	Osiguranje i reosiguranje	Banke	Osiguranje i reosiguranje	Banke		Osiguranje i reosiguranje	
Institucija	Banke	Osiguranje i reosiguranje	Banke	Osiguranje i reosiguranje	Banke	Osiguranje i reosiguranje	21/20	22/21	21/20	22/21
Aktiva	32.905.038	2.069.638	35.442.128	2.195.880	36.945.381	2.334.977	107,71	104,24	106,10	106,33
Kapital	4.120.382	488.333	4.224.647	516.233	4.453.331	529.313	102,53	105,41	105,71	102,53

Izvor podataka: Agencija za nadzor osiguranja FBiH, Agencija za osiguranje RS-a, Agencija za bankarstvo FBiH, Agencija za bankarstvo RS-a

	Entitet	2020.		2021.		2022.	
		Banke	Osiguranje i reosiguranje	Banke	Osiguranje i reosiguranje	Banke	Osiguranje i reosiguranje
Aktiva	FBiH	24.396.438	1.539.744	25.890.828	1.632.330	27.188.181	1.715.428
	RS	8.508.600	529.894	9.551.300	563.550	9.757.200	619.549
Kapital	FBiH	3.066.082	325.297	3.108.147	349.817	3.237.331	356.356
	RS	1.054.300	163.036	1.116.500	166.417	1.216.000	172.957

Izvor podataka: Agencija za nadzor osiguranja FBiH, Agencija za bankarstvo FBiH, Agencija za osiguranje RS-a, Agencija za bankarstvo RS-a

Tablica 8.

Aktiva i kapital u bankarskom i sektoru osiguranja i reosiguranja u FBiH i RS-u u 2020., 2021. i 2022. godini (u 000 KM)

U 2022. godini bankarski sektor u BiH je, u odnosu na 2021. godinu, zabilježio rast aktive u iznosu od 4,24% i rast kapitala u iznosu od 5,41%.

U sektoru osiguranja i reosiguranja je ostvaren rast ak-

tive u iznosu od 139,10 milijuna KM (6,33%) u odnosu na 2021. godinu. Kapital u sektoru osiguranja i reosiguranja u promatranom razdoblju se povećao za 2,53%, što je u apsolutnom iznosu od 13,10 milijuna KM.

2.2.1. Zbirna bilanca stanja za društva sa sjedištem u FBiH

	AKTIVA	2021.	2022.
A	NEMATERIJALNA IMOVINA	9.864.090	10.061.180
1.	Goodwill	2.460.784	2.435.784
2.	Ostala nematerijalna imovina	7.403.306	7.625.396
B	MATERIJALNA IMOVINA	170.975.135	170.402.480
1.	Zemljišta i građevinski objekti koji služe društvu za provođenje djelatnosti	135.418.985	134.777.033
2.	Oprema	22.609.413	19.913.246
3.	Ostala materijalna imovina	12.946.737	15.712.201
C	ULAGANJA	1.034.775.680	1.088.766.863
I	Zemljišta i građevinski objekti koji ne služe društvu za provođenje djelatnosti	80.599.253	93.570.430
	Ostala materijalna imovina koja ne služi društvu za provođenje djelatnosti	12.209.929	15.640.514
II	Ulaganja u podružnice, pridružena društva i sudjelovanje u zajedničkim poduhvatima	13.645.982	13.615.981
1.	Dionice i udjeli u podružnicama	7.439.154	7.409.153
2.	Dionice i udjeli u pridruženim društvima	6.206.828	6.206.828
III	Ostala finansijska ulaganja	928.320.516	965.939.938
1.	Financijska ulaganja koja se drže do dospjeća	52.580.075	165.318.021
1.1.	Dužnički vrijednosni papiri i drugi vrijednosni papiri s fiksnim prihodom	52.580.075	165.318.021
1.2.	Ostala ulaganja koja se drže do dospjeća	0	0
2.	Ulaganja raspoloživa za prodaju	335.740.070	256.757.239
2.1.	Dionice, udjeli i drugi vrijednosni papiri koji nose promjenjivi prihod	36.506.208	39.400.748
2.2.	Dužnički vrijednosni papiri i drugi vrijednosni papiri s fiksnim prihodom	282.083.661	200.472.419
2.3.	Udjeli u investicijskim fondovima	2.693.661	3.207.730
2.4.	Ostala ulaganja raspoloživa za prodaju	14.456.540	13.676.342
3.	Ulaganja po fer vrijednosti kroz račun dobiti i gubitka	13.262.830	13.554.715
3.1.	Dionice, udjeli i drugi vrijednosni papiri koji nose promjenjivi prihod	8.575.721	7.791.422
3.2.	Dužnički vrijednosni papiri i drugi vrijednosni papiri s fiksnim prihodom	0	0
3.3.	Udjeli u investicijskim fondovima	4.687.109	5.763.293
3.4.	Ostala ulaganja	0	0
4.	Depoziti, zajmovi i potraživanja	526.737.541	530.309.963
4.1.	Depoziti kod kreditnih institucija (banaka)	499.074.308	502.621.451
4.2.	Zajmovi	18.377.501	18.199.054
4.3.	Ostali zajmovi i potraživanja	9.285.732	9.489.458
IV	Depoziti kao preuz. poslovanja osiguranja u reosiguranje (depoziti kod cedenta)	0	0
D	ULAGANJA ZA RAČUN I RIZIK VLASNIKA POLICA ŽIVOTNOG OSIGURANJA	0	0
E	UDJEL REOSIGURANJA U TEHNIČKIM REZERVAMA	171.961.081	193.765.002
1.	Prijenosne premije, udjel reosiguranja	38.551.230	51.495.767
2.	Matematička pričuva osiguranja, udjel reosiguranja	11.780.819	17.920.117
3.	Rezervacije za štete, udjel reosiguranja	121.721.285	124.416.143
4.	Rezerve za povrate premija ovisne i neovisne o rezultatu (bonusi i popusti) i rezerve za regresna potraživanja za štete, udjel reosiguranja	-92.253	-67.025
5.	Rezerva za neistekle rizike, udjel reosiguranja	0	0

Tablica 9.

Zbirna bilanca stanja za sva društva za osiguranje i reosiguranje sa sjedištem u FBiH u 2021. i 2022. godini

	AKTIVA	2021.	2022.
6.	Ostale osigurateljno-tehničke rezerve, udjel reosiguranja	0	0
7.	Tehničke rezerve životnog osiguranja kada ugovaratelj snosi rizik osiguranja, udjel reosiguranja	0	0
F	ODGOĐENA POREZNA IMOVINA	21.102	1.121.003
1.	Odgođena porezna imovina	21.102	1.121.003
G	POTRAŽIVANJA	67.495.054	75.289.652
1.	Potraživanja iz neposrednih poslova osiguranja	40.894.610	44.371.752
1.1.	Od osiguranika	40.854.661	44.328.079
1.2.	Od zastupnika odnosno posrednika u osiguranja	39.949	43.673
2.	Potraživanja iz poslova suosiguranja i reosiguranja	13.369.808	16.002.635
3.	Ostala potraživanja	13.230.636	14.915.265
3.1.	Potraživanja iz drugih poslova osiguranja	-1.812.888	77.799
3.2.	Potraživanja za prinose na ulaganja	1.913.895	1.810.656
3.3.	Ostala potraživanja	13.129.629	13.026.810
H	OSTALA IMOVINA	108.024.714	95.264.102
1.	Novac u banci i blagajni	107.656.241	94.973.464
1.1.	Sredstva na poslovnom računu	107.363.005	89.177.452
1.2.	Sredstva na računu imovine za pokriće matematičke pričuve	1.725	5.552.561
1.3.	Novčana sredstva u blagajni	291.511	243.451
2.	Dugotrajna imovina namijenjena za prodaju i prestanak poslovanja	4.702	4.702
3.	Ostala imovina i zalihe	363.771	285.936
I	PLAĆENI TROŠKOVI BUDUĆEG RAZDOBLJA I NEDOSPJELA NAPLATA PRIHODA	69.212.905	80.757.409
1.	Razgraničene kamate i najamnine	14.781.386	17.313.845
2.	Razgraničeni troškovi pribave	36.231.186	41.838.234
3.	Ostali unaprijed plaćeni troškovi budućeg razdoblja i nedospjela naplata razdoblja	18.200.333	21.605.332
J	UKUPNO AKTIVA (A+B+C+D+E+F+G+H+I)	1.632.329.762	1.715.427.693
K	VANBILANČNA EVIDENCIJA	50.045.199	51.404.253
	PASIVA	2021.	2022.
A	KAPITAL I REZERVE	349.816.557	356.355.739
1.	Upisani kapital	166.402.915	187.474.225
1.1.	Uplaćeni kapital - redovne dionice	163.471.467	184.542.777
1.2.	Uplaćeni kapital - povlaštene dionice	2.931.448	2.931.448
1.3.	Vlastite dionice	0	0
2.	Premije na emitirane dionice (rezerve kapitala)	0	0
3.	Revalorizacijske rezerve	28.372.513	10.717.810
3.1.	Zemljišta i građevinskih objekata	10.839.769	9.881.600
3.2.	Financijskih ulaganja	17.532.744	836.210
3.3.	Ostale revalorizacijske rezerve	0	0
4.	Rezerve	77.507.279	69.063.382
4.1.	Zakonske rezerve	66.076.045	58.070.076

	PASIVA	2021.	2022.
4.2.	Statutarne rezerve	10.806.651	10.433.382
4.3.	Ostale rezerve	624.583	559.924
5.	Prenesena (zadržana) dobit ili gubitak	41.190.411	56.442.820
5.1.	Zadržana dobit	68.115.228	83.367.637
5.2.	Preneseni gubitak (-)	-26.924.817	-26.924.817
6.	Dobit ili gubitak tekućeg obračunskog razdoblja	36.343.439	32.657.502
6.1.	Dobit tekućeg obračunskog razdoblja	36.436.344	32.657.502
6.2.	Gubitak tekućeg obračunskog razdoblja (-)	-92.905	0
B	OBVEZE DRUGOG REDA (PODREĐENE OBVEZE)	0	0
C	TEHNIČKE REZERVE	1.191.226.694	1.253.891.831
1.	Prijenosne premije, bruto iznos	264.288.928	288.109.271
2.	Matematička pričuva osiguranja, bruto iznos	610.600.091	641.495.908
3.	Rezerve za nastale prijavljene i nastale neprijavljene štete, bruto iznos	312.488.583	321.014.144
4.	Rezerve za povrate premija ovisne i neovisne o rezultatu (bonusi i popusti), bruto iznos	1.279.655	670.088
5.	Rezerva za regresna potraživanja, bruto iznos	0	0
6.	Rezerve za neistekle rizike, bruto iznos	2.569.437	2.602.420
D	TEHNIČKE REZERVE ŽIVOTNIH OSIGURANJA KADA UGOVARATELJ SNOSI RIZIK	0	0
E	OSTALE REZERVE	5.097.283	5.171.291
1.	Rezerve za mirovine i slične obveze	2.102.268	2.130.497
2.	Ostale rezerve	2.995.015	3.040.794
F	ODGOĐENA POREZNA OBVEZA	1.094.055	801.868
1.	Odgođena porezna obveza	1.094.055	801.868
G	DEPOZITI ZADRŽANI IZ POSLA PREDANOG U REOSIGURANJE	0	0
H	FINANCIJSKE OBVEZE	15.175.947	21.078.588
1.	Obveze po zajmovima	870.760	5.109.984
2.	Obveze po izdatim vrijednosnim papirima	0	0
3.	Ostale finansijske obveze	14.305.187	15.968.604
I	OSTALE OBVEZE	44.880.480	48.813.909
1.	Obveze proizašle iz neposrednih poslova osiguranja	4.050.197	1.615.813
2.	Obveze proizašle iz poslova suosiguranja i reosiguranja	13.458.700	16.632.661
3.	Ostale obveze iz poslova osiguranja	7.390.500	9.774.115
4.	Ostale obveze	19.981.084	20.791.320
5.	Obveze za otuđenje i prekinuto poslovanje	0	0
J	ODGOĐENO PLAĆANJE TROŠKOVA I PRIHODI BUDUĆEG RAZDOBLJA	25.038.744	29.314.467
1.	Razgraničena provizija reosiguranja	1.990.003	2.536.051
2.	Ostalo odgođeno plaćanje troškova i prihod budućeg razdoblja	23.048.741	26.778.416
K	UKUPNA PASIVA (A+B+C+D+E+F+G+H+I+J)	1.632.329.762	1.715.427.693
L	VANBILANČNA EVIDENCIJA	50.045.199	51.404.253

Izvor podataka: Agencija za nadzor osiguranja FBiH

2.2.2. Zbirna bilanca uspjeha za društva sa sjedištem u FBiH

Tablica 10.
Zbirna bilanca
uspjeha za
sva društva
za osiguranje i
reosiguranje sa
sjedištem u FBiH
u 2021. i 2022.
godini

	OPIS	2021.	2022.
I	ZARAĐENE PREMIJE (PRIHODOVANE)	521.299.516	558.673.358
1.	Zaračunata bruto premija	648.148.018	704.700.782
2.	Premija suosiguranja	2.469.281	2.380.455
3.	Ispravak vrijednosti i naplaćeni ispravak vrijednosti premije u osiguranju/ suosiguranju	-3.087.496	-2.125.200
4.	Premija predana u reosiguranje (-)	-112.146.361	-130.033.698
5.	Premija predana u suosiguranje (-)	-3.743.933	-4.452.595
6.	Promjena bruto rezervi prijenosnih premija (+/-)	-19.634.872	-24.080.006
7.	Promjena rezervi prijenosnih premija, udjel reosiguranja (+/-)	9.573.294	12.953.210
8.	Promjena rezervi prijenosnih premija, udjel suosiguranja (+/-)	-278.415	-669.590
II	PRIHODI OD ULAGANJA	35.961.070	36.318.766
1.	Prihod od podružnica, pridruženih društava i sudjelovanja u zajedničkim ulaganjima	1.465.659	2.086.097
2.	Prihodi od ulaganja u zemljišta i građevinskih objekata	5.654.870	5.832.516
2.1.	Prihod od najma	5.509.119	5.689.841
2.2.	Prihod od povećanja vrijednosti zemljišta i građevinskih objekata	500	142.675
2.3.	Prihod od prodaje zemljišta i građevinskih objekata	145.251	0
3.	Prihod od kamata	14.752.059	13.804.113
4.	Nerealizirani dobiti od ulaganja po fer vrijednosti kroz račun dobiti i gubitka	900.067	5.966.365
5.	Dobici od prodaje (realizacije) finansijskih ulaganja	2.018.018	267.343
5.1.	Ulaganja po fer vrijednosti kroz račun dobiti i gubitka	89.080	56.681
5.2.	Ulaganja raspoloživa za prodaju	1.663.068	183.997
5.3.	Ostali dobiti od prodaje finansijskih ulaganja	265.870	26.665
6.	Neto pozitivne tečajne razlike	144	1.222
7.	Ostali prihod od ulaganja	11.170.253	8.361.110
III	PRIHODI OD PROVIZIJA I NAKNADA	25.520.842	29.650.977
IV	OSTALI OSIGURATELJNO-TEHNIČKI PRIHOD, NETO OD REOSIGURANJA	5.602.965	4.375.739
V	OSTALI PRIHODI	4.757.069	5.048.744
VI	IZDACI ZA OSIGURANE SLUČAJEVE, NETO	279.223.893	294.436.206
1.	Izdaci za štete	270.626.586	288.602.580
1.1.	Bruto iznos	313.193.958	344.707.748
1.2.	Udjel suosiguranja (-)	-1.530.303	-2.248.892
1.3.	Udjel reosiguranja (-)	-41.037.069	-53.856.276
2.	Promjena rezervacija za štete (+/-)	8.597.307	5.833.626
2.1.	Bruto iznos	19.569.650	8.481.916
2.2.	Udjel suosiguranja (-)	8.846	43.642
2.3.	Udjel reosiguranja (-)	-10.981.189	-2.691.932

	OPIS	2021.	2022.
VII	PROMJENE OSTALIH TEHNIČKIH REZERVACIJA, NETO OD REOSIGURANJA (+/-)	22.899.674	24.039.379
1.	Promjena matematičke pričuve osiguranja (+/-)	22.057.398	23.591.706
1.1.	Bruto iznos (+/-)	29.223.384	30.079.851
1.2.	Udjel reosiguranja (-)	-7.165.986	-6.488.145
2.	Promjene ostalih tehničkih rezervacija, neto od reosiguranja (+/-)	842.276	447.673
2.1.	Bruto iznos	825.790	472.901
2.2.	Udjel suosiguranja (-)	0	0
2.3.	Udjel reosiguranja (-)	16.486	-25.228
VIII	PROMJENA TEHNIČKIH REZERVI ŽIVOTNIH OSIGURANJA KADA UGOVARATELJ SNOSI RIZIK ULAGANJA, NETO OD REOSIGURANJA (+/-)	0	0
1.	Bruto iznos	0	0
2.	Udjel suosiguranja (-)	0	0
3.	Udjel reosiguranja (-)	0	0
IX	IZDACI ZA POVRAT PREMIJE (BONUSI I POPUSTI), NETO OD REOSIGURANJA (+/-)	3.015.435	3.568.144
1.	Ovisni o rezultatu	1.078.583	1.487.784
2.	Neovisni o rezultatu	1.936.852	2.080.360
X	POSLOVNI RASHODI (IZDACI ZA OBAVLJANJE DJELATNOSTI), NETO	215.840.754	240.658.527
1.	Troškovi pribave	122.009.843	140.065.821
1.1.	Provizija	57.838.972	68.956.927
1.2.	Ostali troškovi pribave	72.742.727	76.721.227
1.3.	Promjena razgraničenih troškova pribave (+/-)	-8.571.856	-5.612.333
2.	Troškovi uprave (administrativni troškovi)	93.830.911	100.592.706
2.1.	Amortizacija	10.703.093	10.675.696
2.2.	Plaće, porezi i doprinosi iz plaća i na plaće	27.835.980	30.294.252
2.3.	Ostali troškovi uprave	55.291.839	59.622.758
XI	TROŠKOVI ULAGANJA	3.939.248	6.253.695
1.	Amortizacija građevinskih objekata koji ne služe društvu za obavljanje djelatnosti	633.996	761.819
2.	Kamate	1.241.766	1.352.005
3.	Usklađivanje vrijednosti (smanjenje) ulaganja	12.859	994.551
4.	Gubici ostvareni pri prodaji (realizaciji) ulaganja	253.965	278.090
5.	Neto negativne tečajne razlike	1.072	4.711
6.	Ostali troškovi ulaganja	1.795.590	2.862.519
XII	OSTALI TEHNIČKI TROŠKOVI, NETO OD REOSIGURANJA	27.047.037	28.636.561
1.	Troškovi za preventivnu djelatnost	2.932.358	3.551.033
2.	Ostali tehnički troškovi osiguranja	24.114.679	25.085.528
XIII	Ostali troškovi, uključujući vrijednost usklađenja	446.920	62.918
XIV	DOBIT ILI GUBITAK IZ REDOVNOG POSLOVANJA PRIJE POREZA (+/-)	40.728.501	36.412.154

Izvor podataka: Agencija za nadzor osiguranja FBiH

2.2.3. Zbirna bilanca stanja za društva sa sjedištem u RS-u

Tablica 11.
Zbirna bilanca stanja za sva društva za osiguranje sa sjedištem u RS-u u 2021. i 2022. godini

	AKTIVA	2021.	2022.
A	STALNA IMOVINA	440.920.866	448.336.473
I	NEMATERIJALNA SREDSTVA	1.595.916	1.511.110
1.	Ulaganja u razvoj	611	0
2.	Koncesije, patenti, licence i ostala prava	228.820	146.478
3.	Goodwill	0	0
4.	Softver i ostala prava	696.350	711.757
5.	Ostala nematerijalna sredstva	542.976	577.554
6.	Avansi i nematerijalna sredstva u pripremi	127.159	75.321
II	NEKRETNINE, INVESTICIJSKE NEKRETNINE, POSTROJENJA, OPREMA I OSTALA OSNOVNA SREDSTVA	125.362.107	127.722.891
1.	Zemljište	7.171.162	5.894.357
2.	Biološka sredstva	0	0
3.	Građevinski objekti	26.837.674	28.267.941
4.	Postrojenja i oprema	8.486.289	8.874.496
5.	Investicijske nekretnine	73.930.309	76.794.659
6.	Ulaganje na tuđim nekretninama, postrojenjima i opremi	1.290.078	945.415
7.	Ostala osnovna sredstva	615.116	1.837.036
8.	Avansi i nekretnine, biološka sredstva, postrojenja, oprema i investicijske nekretnine u pripremi	7.031.479	5.108.987
III	DUGOROČNI FINANCIJSKI PLASMANI	313.962.843	319.102.472
1.	Udjeli u kapitalu ovisnih pravnih osoba	2.490.543	2.490.543
2.	Udjeli u kapitalu pridruženih pravnih osoba	0	0
3.	Udjeli u kapitalu ostalih pravnih osoba	2.713.942	2.090.252
4.	Dugoročni finansijski plasmani u matičnim, ovisnim i ostalim povezanim pravnim osobama	6.981.726	7.378.206
5.	Dugoročni finansijski plasmani u zemlji	74.314.841	59.713.324
6.	Dugoročni finansijski plasmani u inozemstvu	0	0
7.	Financijska sredstva koja se drže do roka dospijanja	9.489.454	19.853.922
8.	Financijska sredstva raspoloživa za prodaju	203.990.906	215.887.864
9.	Ostali dugoročni finansijski plasmani	13.981.431	11.688.361
IV	OSTALA DUGOROČNA SREDSTVA	0	0
V	ODLOŽENA PORESKA SREDSTVA	0	0
B	TEKUĆA IMOVINA	122.629.626	171.212.926
I	ZALIHE, STALNA SREDSTVA I SREDSTVA OBUSTAVLJENOG POSLOVANJA NAMIJENJENA PRODAJI	1.809.895	1.859.180
1.	Zalihe materijala	249.451	241.928
2.	Zalihe ostataka osiguranih oštećenih stvari	75.023	86.991
3.	Stalna sredstva namijenjena prodaji i sredstva poslovanja koje se obustavlja	387.067	387.067
4.	Dati avansi	1.098.355	1.143.194

	AKTIVA	2021.	2022.
II	KRA TKOROČNA POTRAŽIVANJA, PLASMANI I GOTOVINA	81.725.216	101.409.534
1.	Potraživanja po osnovu premije, udjela u naknadi šteta i ostali kupci	13.729.315	16.683.466
a)	Potraživanja po osnovu premije životnih osiguranja	499.449	540.392
b)	Potraživanja po osnovu premije neživotnih osiguranja	11.838.508	13.757.074
c)	Potraživanja po osnovu premije suosiguranja, reosiguranja i retrocesija u zemlji	443.827	138.991
d)	Potraživanja po osnovu premije suosiguranja, reosiguranja i retrocesija iz inozemstva	54.385	24.082
e)	Potraživanja po osnovu udjela u naknadi šteta u zemlji	324.229	1.120.142
f)	Potraživanja po osnovu udjela u naknadi šteta u inozemstvu	319.535	904.182
g)	Ostali kupci i ostala potraživanja	246.720	195.942
h)	Potraživanja po osnovu depozitne premije osiguranja, suosiguranja i reosiguranja	2.662	2.662
2.	Potraživanja iz specifičnih poslova	2.981.355	3.513.380
3.	Druga potraživanja	6.111.003	3.553.128
4.	Kratkoročni finansijski plasmani	32.459.447	45.450.002
a)	Kratkoročni finansijski plasmani u povezane pravne osobe - matična i ovisna	7.010.000	6.947.750
b)	Kratkoročni finansijski plasmani - ostale povezane pravne osobe	550.608	1.576.481
c)	Kratkoročni finansijski plasmani u zemlji	8.397.768	11.805.006
d)	Kratkoročni finansijski plasmani u inozemstvu	0	0
e)	Dio dugoročnih deponovanja i ulaganja koji dospijeva za naplatu u razdoblju do godinu dana	5.313.209	8.658.593
f)	Financijska sredstva po fer vrijednosti kroz bilancu uspjeha namijenjena trgovanju	47.647	224.579
g)	Financijska sredstva označena po fer vrijednosti kroz bilancu uspjeha	10.566.573	14.082.137
h)	Otkupljene vlastite dionice	0	0
i)	Ostali kratkoročni finansijski plasmani	573.642	2.155.456
5.	Gotovina i gotovinski ekvivalenti	26.444.096	32.209.558
a)	Gotovinski ekvivalenti - vrijednosni papiri	0	0
b)	Gotovina	26.444.096	32.209.558
6.	Porez na dodatu vrijednost	0	0
III	AKTIVNA VREMENSKA RAZGRANIČENJA	38.814.661	67.656.597
IV	ODLOŽENA POREZNA SREDSTVA	279.854	287.615
C	GUBITAK IZNAD VISINE KAPITALA	0	0
D	POSLOVNA AKTIVA	563.550.492	619.549.399
E	VANBILANČNA AKTIVA	11.841.195	14.371.470
F	UKUPNA AKTIVA	575.391.687	633.920.869

	PASIVA	2021.	2022.
A	KAPITAL	166.416.922	172.957.178
I	OSNOVNI KAPITAL	114.758.191	131.868.891
1.	Dionički kapital	114.758.191	131.868.891
2.	Udjeli društva s ograničenom odgovornošću	0	0
3.	Državni kapital	0	0
4.	Ulozi društava za uzajamno osiguranje s ograničenim doprinosom	0	0
5.	Ulozi društava za uzajamno osiguranje s neograničenim doprinosom	0	0
6.	Ostali kapital	0	0
II	UPISANI NEUPLAĆENI KAPITAL	0	0
III	EMISIONA PREMIJA	6.606.242	3.923.289
IV	EMISIONI GUBITAK	4.034.299	8.067.383
V	REZERVE IZ DOBITKA	5.934.567	5.817.321
1.	Zakonske rezerve	5.934.493	5.817.247
2.	Statutarne rezerve	0	0
3.	Druge rezerve utvrđene aktima društva	0	0
4.	Rezerve za vlastite dionice	0	0
5.	Ostale rezerve iz dobiti	74	74
VI	REVALORIZACIJSKE REZERVE	2.980.508	3.745.144
VII	NEREALIZIRANI DOBICI PO OSNOVU FINACIJSKIH SREDSTAVA RASPOLOŽIVIH ZA PRODAJU	6.544.245	5.853.538
VIII	NEREALIZIRANI GUBICI PO OSNOVU FINACIJSKIH SREDSTAVA RASPOLOŽIVIH ZA PRODAJU	1.408.733	4.631.701
IX	NERASPOREĐENA DOBIT	46.785.399	45.605.105
1.	Neraspoređena dobit ranijih godina	15.145.689	17.965.027
2.	Neraspoređena dobit tekuće godine	31.639.710	27.640.078
X	GUBITAK DO VISINE KAPITALA	11.749.198	11.157.026
1.	Gubitak ranijih godina	9.101.106	11.157.026
2.	Gubitak tekuće godine	2.648.092	0
B	DUGOROČNA REZERVIRANJA	139.299.664	149.331.027
1.	Matematička pričuva životnih osiguranja	128.137.250	137.814.193
2.	Rezerviranja za udjel u dobitku	9.998.214	10.411.605
3.	Rezerviranja za izravnaje rizika	0	0
4.	Rezerviranja za zadržane kaucije i depozite	0	0
5.	Rezerviranja za troškove restrukturiranja	0	0
6.	Rezerviranja za bonuse i popuste	75.148	78.803
7.	Rezerviranja za naknade i beneficije zaposlenih	921.931	921.078
8.	Druge tehničke rezerve osiguranja	45.194	45.194
9.	Rezerviranja za sudske sporove u toku i ostala dugoročna rezerviranja	121.931	60.154
C	OBVEZE	257.833.906	297.261.193
I	DUGOROČNE OBVEZE	10.308.548	12.621.511
1.	Obveze koje se mogu konvertirati u kapital	0	0
2.	Obveze prema povezanim pravnim osobama	0	0

	PASIVA	2021.	2022.
3.	Obveze po emitiranim dugoročnim vrijednosnim papirima	6.412.500	5.737.500
4.	Dugoročni krediti	1.458.204	1.641.301
5.	Dugoročne obveze po finansijskom leasingu	633.571	3.008.380
6.	Dugoročne obveze po fer vrijednosti kroz bilancu uspjeha	0	0
7.	Odložene porezne obveze	0	0
8.	Ostale dugoročne obveze	1.804.273	2.234.330
II	KRA TKOROČNE OBVEZE	247.525.358	284.639.682
1.	Kratkoročne finansijske obveze	551.960	2.029.770
a)	Kratkoročne finansijske obveze prema povezanim pravnim osobama	0	750.000
b)	Obveze po emitiranim kratkoročnim vrijednosnim papirima	0	0
c)	Kratkoročni krediti	158.784	392.245
d)	Dio dugoročnih finansijskih obveza koji dopijeva u razdoblju do godinu dana	392.340	854.532
e)	Kratkoročne obveze po fer vrijednosti kroz bilancu uspjeha	0	0
f)	Obveze po osnovu stalnih sredstava namijenjenih prodaji i sredstava poslovanja koje se obustavlja	0	0
g)	Ostale kratkoročne finansijske obveze	836	32.993
2.	Obveze po osnovu šteta i ugovorenih iznosa	672.666	485.434
a)	Obveze po osnovu šteta i ugovorenih iznosa	652.366	485.434
b)	Obveze po osnovu udjela u štetama i ugovorenim iznosima iz reosiguranja i retrocesije	20.300	0
c)	Obveze po osnovu udjela u štetama i ugovorenim iznosima iz suosiguranja	0	0
3.	Obveze za premiju i specifične obveze	4.991.636	12.151.596
4.	Obveze po osnovu zarada i naknada zarada	3.957.235	4.021.412
a)	Obveze po osnovu bruto zarada	3.921.989	3.992.488
b)	Obveze po osnovu bruto naknada zarada	35.247	28.924
5.	Druge obveze iz poslovanja	12.165.055	12.414.054
6.	Obveze za poreze, doprinose i druge kratkoročne obveze	3.229.181	2.725.265
7.	Obveze za porez iz rezultata	1.041.718	1.038.821
8.	Odložene porezne obveze	333.135	338.408
9.	Pasivna vremenska razgraničenja	220.582.771	249.434.922
a)	Prijenosne premije životnih osiguranja	7.168.958	7.296.698
b)	Prijenosne premije neživotnih osiguranja	128.810.365	138.174.754
c)	Prijenosne premije suosiguranja, reosiguranja i retrocesija	126.765	179.305
d)	Rezervirane štete životnih osiguranja	1.541.299	1.397.973
e)	Rezervirane štete neživotnih osiguranja	77.226.885	97.897.005
f)	Rezerviranja za udjele u štetama po osnovu suosiguranja, reosiguranja i retrocesija	291.571	417.085
g)	Druga pasivna vremenska razgraničenja	5.416.928	4.072.102
D	POSLOVNA PASIVA	563.550.492	619.549.399
E	VANBILANČNA PASIVA	11.841.195	14.371.470
F	UKUPNA PASIVA	575.391.687	633.920.869

Izvor podataka: Agencija za osiguranje RS-a

2.2.4. Zbirna bilanca uspjeha za društva sa sjedištem u RS-u

Tablica 12.
Zbirna bilanca
uspjeha za
društva za
osiguranje sa
sjedištem u RS-u
u 2021. i 2022.
godini

	OPIS	2021.	2022.
A	POSLOVNI PRIHODI I RASHODI		
I	POSLOVNI PRIHODI	267.259.950	293.795.335
1.	Prihodi od premije osiguranja, suosiguranja, reosiguranja i retrocesija životnih osiguranja	28.346.876	28.905.492
a)	Prihodi od premije osiguranja, suosiguranja, reosiguranja i retrocesija životnih osiguranja	27.728.513	27.760.715
b)	Prihodi od premija dobrovoljnog mirovinskog osiguranja	0	0
c)	Prihodi po osnovu udjela suosiguranja i reosiguranja u naknadi šteta životnih osiguranja	519.073	530.239
d)	Prihodi od ukidanja i smanjenja rezerviranja životnih osiguranja, reosiguranja i retrocesija	65.560	135.121
e)	Ostali prihodi po osnovu životnog osiguranja	33.730	479.417
2.	Prihodi od premija osiguranja, suosiguranja, reosiguranja i retrocesija neživotnih osiguranja	209.084.907	229.319.084
3.	Prihodi po osnovu udjela suosiguranja i reosiguranja i retrocesija u naknadi šteta neživotnih osiguranja	7.963.327	17.541.313
4.	Prihodi od ukidanja i smanjenja rezerviranja neživotnih osiguranja	8.998.712	4.510.266
5.	Prihodi od povrata poreznih i drugih dažbina i prihodi od premija, subvencija, dotacija, donacija i sl.	386.613	464.988
6.	Drugi poslovni prihodi	12.479.515	13.054.192
II	POSLOVNI RASHODI	240.628.966	274.111.378
1.	Funkcionalni rashodi	137.718.082	165.947.446
1.1.	Rashodi za dugoročna rezerviranja i funkcionalne doprinose	16.263.124	14.808.758
a)	Matematička pričuva životnih osiguranja, osim dobrovoljnog mirovinskog osiguranja	12.065.595	10.079.144
b)	Matematička pričuva dobrovoljnog mirovinskog osiguranja	0	0
c)	Doprinos za preventivu	566.404	632.381
d)	Vatrogasni doprinos	379.102	343.106
e)	Doprinos Zaštitnom fondu	2.237.509	2.162.550
f)	Rashodi za dugoročna rezerviranja za izravnaje rizika	0	3.194
g)	Doprinosi propisani posebnim zakonima	2.990	570.201
h)	Povećanje drugih tehničkih rezervi	0	0
i)	Ostali rashodi za dugoročna rezerviranja i funkcionalne doprinose	1.011.524	1.018.182
1.2.	Naknade šteta, ugovorenih iznosa i premija suosiguranja i reosiguranja	13.960.235	16.574.947
a)	Naknade šteta, ugovorenih iznosa i udjela u štetama životnih osiguranja	12.420.493	15.336.121
b)	Naknade šteta i ugovorenih suma dobrovoljnog mirovinskog osiguranja	0	0
c)	Rashodi po osnovu premija i provizija suosiguranja, reosiguranja i retrocesija životnih osiguranja	1.204.069	1.238.119

	OPIS	2021.	2022.
d)	Rezervisanja za štete, udjele u štetama i ostala rezerviranja po osnovu životnih osiguranja	335.673	707
e)	Rashodi po osnovu bonusa i popusta životnih osiguranja	0	0
1.3.	Naknade šteta i ostale naknade neživotnih osiguranja	107.494.723	134.563.741
a)	Naknade šteta, osiguranih suma, drugih ugovorenih iznosa i udjeli u štetama neživotnih osiguranja	73.825.428	96.035.860
b)	Rashodi po osnovu premija i provizija suosiguranja, reosiguranja i retrocesija neživotnih osiguranja	24.851.274	30.596.936
c)	Rashodi po osnovu bonusa i popusta životnih osiguranja	0	0
d)	Rezerviranja za štete, udjele u štetama i ostala rezerviranja po osnovu neživotnih osiguranja	8.818.021	7.930.945
2.	Troškovi sprovođenja osiguranja	102.910.884	108.163.932
2.1.	Troškovi amortizacije i rezerviranja	4.614.683	6.021.899
a)	Troškovi amortizacije	4.462.840	5.947.438
b)	Troškovi rezerviranja	151.844	74.461
2.2.	Troškovi materijala, energije, usluga i nematerijalni troškovi	67.380.462	69.819.797
a)	Troškovi materijala, goriva i energije	3.862.602	4.154.066
b)	Troškovi provizija	11.261.746	14.067.115
c)	Troškovi proizvodnih usluga, reklame i propagande	38.924.831	38.704.769
d)	Nematerijalni troškovi	11.624.183	11.652.387
e)	Troškovi poreza i doprinosa	1.707.100	1.241.460
2.3.	Troškovi zarada, naknada zarada i ostali osobni rashodi	30.915.738	32.322.236
a)	Troškovi bruto zarada i naknada zarada	28.011.110	29.519.963
b)	Ostali osobni rashodi i naknade	2.904.628	2.802.273
III	POSLOVNA DOBIT	34.618.198	29.082.493
IV	POSLOVNI GUBITAK	7.987.213	9.398.536
B	FINANCIJSKI PRIHODI I RASHODI		
I	FINANCIJSKI PRIHODI	11.622.509	12.681.568
1.	Financijski prihodi od matičnih, ovisnih i ostalih povezanih pravnih osoba	213.304	1.506.215
2.	Prihod od kamata	9.643.870	10.205.475
3.	Pozitivne tečajne razlike	394.622	388.509
4.	Ostali financijski prihodi	1.370.713	581.369
II	FINANCIJSKI RASHODI	1.542.730	1.419.937
1.	Financijski rashodi iz odnosa sa matičnim, ovisnim i ostalim povezanim pravnim osobama	145.527	113.161
2.	Rashodi kamata	933.780	671.545
3.	Negativne tečajne razlike	51.223	222.678
4.	Ostali financijski rashodi	412.200	412.553
III	DOBIT REDOVNE AKTIVNOSTI	39.756.678	33.174.712
IV	GUBITAK REDOVNE AKTIVNOSTI	3.045.913	2.229.124

	OPIS	2021.	2022.
C	OSTALI PRIHODI I RASHODI		
I	OSTALI PRIHODI	4.243.058	6.298.658
1.	Dobici od prodaje nematerijalnih sredstava, nekretnina, postrojenja, opreme i investicijskih nekretnina	105.415	573.852
2.	Dobici od prodaje udjela i dugoročnih vrijednosnih papira	558.888	213.699
3.	Prihodi po osnovu učinaka ugovorene zaštite od rizika	967	0
4.	Ostali prihodi	3.577.788	5.511.107
II	OSTALI RASHODI	4.982.505	3.734.028
1.	Gubici po osnovu rashodovanja i prodaje nematerijalnih sredstava, nekretnina, bioloških sredstava, postrojenja, opreme i investicijskih nekretnina	149.741	42.136
2.	Gubici po osnovu prodaje udjele u kapitalu i vrijednosnih papira	56.033	42.295
3.	Rashodi po osnovu učinaka ugovorene zaštite od rizika	0	0
4.	Ostali rashodi	4.776.731	3.649.597
III	DOBIT PO OSNOVU OSTALIH PRIHODA I RASHODA	1.452.641	3.236.925
IV	GUBITAK PO OSNOVU OSTALIH PRIHODA I RASHODA	2.192.088	672.295
D	PRIHODI I RASHODI OD USKLAĐIVANJA VRIJEDNOSTI IMOVINE		
I	PRIHODI OD USKLAĐIVANJA VRIJEDNOSTI IMOVINE	1.045.039	1.755.129
1.	Prihodi od usklađivanja vrijednosti nematerijalnih sredstava, nekretnina, bioloških sredstava, postrojenja, opreme i investicijskih nekretnina	507.927	1.300.069
2.	Prihodi od usklađivanja vrijednosti dugoročnih finansijskih plasmana i finansijskih sredstava raspoloživih za prodaju	515.052	334.180
3.	Ostali prihodi od usklađivanja vrijednosti imovine	22.060	120.880
II	RASHODI PO OSNOVU USKLAĐIVANJA VRIJEDNOSTI IMOVINE	2.430.922	962.836
1.	Obezvrjeđenje nematerijalnih sredstava, nekretnina, postrojenja, opreme i investicijskih nekretnina	1.411.544	44.013
2.	Obezvrjeđenje dugoročnih finansijskih plasmana i finansijskih sredstava raspoloživih za prodaju	34.542	330.938
3.	Ostali rashodi po osnovu usklađivanja vrijednosti imovine	984.836	587.885
III	DOBIT PO OSNOVU USKLAĐIVANJA VRIJEDNOSTI IMOVINE	576.873	1.532.379
IV	GUBITAK PO OSNOVU USKLAĐIVANJA VRIJEDNOSTI IMOVINE	1.962.756	740.086
E	DOBIT POSLOVANJA KOJE SE OBUSTAVLJA	0	0
F	GUBITAK POSLOVANJA KOJE SE OBUSTAVLJA	74.805	0
G	PRIHODI PO OSNOVU PROMJENE RAČUNOVODSTVENIH POLITIKA I ISPRAVKE GREŠAKA IZ RANIJIH GODINA	106.414	90.241
H	RASHODI PO OSNOVU PROMJENE RAČUNOVODSTVENIH POLITIKA I ISPRAVKE GREŠAKA IZ RANIJIH GODINA	382.386	530.255
I	DOBIT I GUBITAK PRIJE OPOREZIVANJA		
1.	Dobit prije oporezivanja	36.851.184	33.862.497
2.	Gubitak prije oporezivanja	2.616.527	0
J	TEKUĆI I ODLOŽENI POREZ NA DOBIT		

	OPIS	2021.	2022.
1.	Porezni rashodi razdoblja	3.809.487	3.310.592
2.	Odloženi porezni rashodi razdoblja	12.014	7.669
3.	Odloženi porezni prihodi razdoblja	2.329	4.709
K	NETO DOBIT I NETO GUBITAK RAZDOBLJA		
1.	Neto dobit tekuće godine	33.072.421	30.548.945
2.	Neto gubitak tekuće godine	2.656.937	0
L	OSTALI DOBICI I GUBICI U RAZDOBLJU		
I	DOBICI UTVRĐENI DIREKTNO U KAPITALU	175.639	151.587
1.	Dobici po osnovu smanjenja revalorizacijskih rezervi na stalnim sredstvima, osim vrijednosnih papira raspoloživih za prodaju	91.133	91.133
2.	Dobici po osnovu promjene fer vrijednosti vrijednosnih papira raspoloživih za prodaju	84.506	60.454
3.	Dobici po osnovu prevođenja finansijskih izvještaja inozemnog poslovanja	0	0
4.	Aktuarski dobiti od planova definiranih primanja	0	0
5.	Efektivni dio dobiti po osnovu zaštite od rizika gotovinskih tokova	0	0
6.	Ostali dobiti utvrđeni izravno u kapitalu	0	0
II	GUBICI UTVRĐENI IZRAVNO U KAPITALU	768.941	490.989
1.	Gubici po osnovu promjene fer vrijednosti vrijednosnih papira raspoloživih za prodaju	686.653	408.701
2.	Gubici po osnovu prevođenja finansijskih izvještaja inozemnog poslovanja	0	0
3.	Aktuarski gubici od planova definiranih primanja	0	0
4.	Efektivni dio gubitaka po osnovu zaštite od rizika gotovinskih tokova	0	0
5.	Ostali gubici utvrđeni izravno u kapitalu	82.288	82.288
LJ	OSTALI DOBICI ILI GUBICI U RAZDOBLJU	-593.302	-339.402
M	POREZ NA DOBIT KOJI SE ODNOSI NA OSTALE DOBITKE I GUBITKE	52.530	28.085
N	NETO REZULTAT TEMELJEN NA OSTALOJ DOBITI I GUBITKU RAZDOBLJA	-540.771	-311.317
NJ	UKUPNI NETO REZULTAT OBRAČUNSKOG RAZDOBLJA		
I	UKUPNA NETO DOBIT OBRAČUNSKOG RAZDOBLJA	32.967.391	30.277.816
II	UKUPNI NETO GUBITAK OBRAČUNSKOG RAZDOBLJA	3.092.679	40.188

Izvor podataka: Agencija za osiguranje RS-a



AGENCIJA ZA OSIGURANJE
U BOSNI I HERCEGOVINI

2022

GODIŠNJE IZVJEŠĆE

www.azobih.gov.ba

Pregled statističkih pokazatelja za sektor osiguranja u BiH



3. Pregled statističkih pokazatelja za sektor osiguranja u BiH

3.1. Vlasnička struktura

3.1.1. Vlasnička struktura i vrste osiguranja kojima se bave društva u BiH

Na tržištu osiguranja Bosne i Hercegovine posluje 25 društava za osiguranje i jedno društvo za reosiguranje. Od ukupno 25 društava za osiguranje, 11 društava za osiguranje je sa sjedištem u Federaciji Bosne i Hercegovine, a 14 društava za osiguranje je sa sjedištem u Republici Srpskoj.

Na tržištu je registrirano 1.567 posrednika u osiguranju, od toga 1.484 fizičkih osoba i 83 pravna lica. Od ukupnog broja registriranih posrednika koji su fizičke osobe, 1.462 su zastu-

pnika u osiguranju, a 22 brokera u osiguranju. Od ukupnog broja registriranih posrednika koji su pravne osobe 59 je društava za zastupanje, a 24 registriranih brokerskih društava.

Društva s većinskim stranim kapitalom u ukupnoj premiji sudjeluju sa 54,19%. Udjel društava s većinskim stranim kapitalom na tržištu životnog osiguranja u 2022. godini iznosi 97,96%, dok udjel društava s većinskim stranim kapitalom na tržištu neživotnog osiguranja u 2022. godini iznosi 42,29%.

Tablica 13.

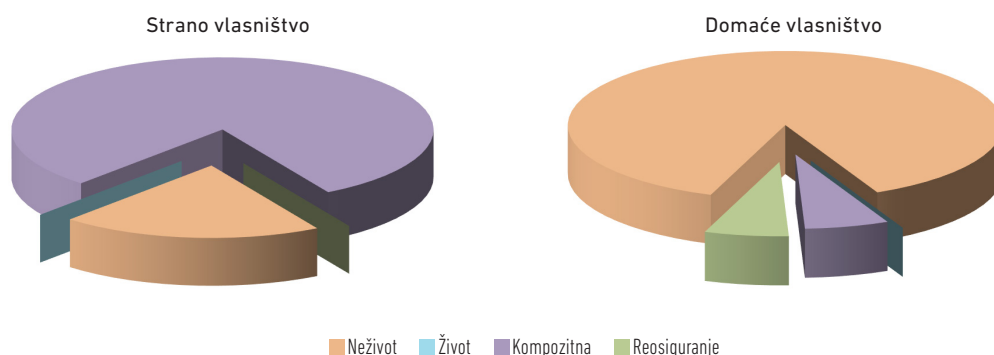
Vlasnička struktura i vrste osiguranja kojima se bave društva u BiH u 2022. godini

Vlasništvo	Neživot	Život	Kompozitna	Reosiguranje	Ukupno
Domaće	14	0	1	1	16
Strano	2	0	8	0	10
Ukupno	16	0	9	1	26

Izvor podataka: Agencija za nadzor osiguranja FBiH, Agencija za osiguranje RS-a

Grafikon 2. i 3.

Vlasnička struktura i vrste osiguranja kojima se bave društva u BiH u 2022. godini



3.1.2. Vlasnička struktura i vrste osiguranja kojima se bave društva u FBiH

Tablica 14.

Vlasnička struktura i vrste osiguranja kojima se bave društva u FBiH u 2022. godini

Vlasništvo	Neživot	Život	Kompozitna	Reosiguranje	Ukupno
Domaće	4	0	1	1	6
Strano	0	0	6	0	6
Ukupno	4	0	7	1	12

Izvor podataka: Agencija za nadzor osiguranja FBiH

3.1.3. Vlasnička struktura i vrste osiguranja kojima se bave društva u RS-u

Vlasništvo	Neživot	Život	Kompozitna	Reosiguranje	Ukupno
Domaće	10	0	0	0	10
Strano	2	0	2	0	4
Ukupno	12	0	2	0	14

Izvor podataka: Agencija za osiguranje RS-a

Tablica 15.

Vlasnička struktura i vrste osiguranja kojima se bave društva u RS-u u 2022. godini

3.1.4. Podružnice društava za osiguranje u BiH u drugom entitetu

Društva za osiguranje u Bosni i Hercegovini, registrirana za obavljanje djelatnosti osiguranja u Federaciji Bosne i Hercegovine i Republici Srpskoj, usluge osiguranja mogu obavljati u drugom entitetu samo na

osnovu registriranih podružnica.

Društva koja su ostvarila premiju osiguranja preko podružnica u drugom entitetu u 2022. godini su navedena u nastavku.

Društva za osiguranje iz FBiH	Društva za osiguranje iz RS-a
1. ADRIATIC OSIGURANJE d.d.	1. BRČKO-GAS OSIGURANJE d.d.
2. ASA OSIGURANJE d.d.	2. DRINA OSIGURANJE a.d.
3. CAMELIJA OSIGURANJE d.d.	3. DUNAV OSIGURANJE a.d.
4. CENTRAL OSIGURANJE d.d.	4. EUROS OSIGURANJE a.d.
5. CROATIA OSIGURANJE d.d.	5. MIKROFIN OSIGURANJE a.d.
6. EUROHERC OSIGURANJE d.d.	6. OSIGURANJE AURA a.d.
7. SARAJEVO OSIGURANJE d.d.	7. PREMIUM OSIGURANJE a.d.
8. TRIGLAV OSIGURANJE d.d.	8. WIENER OSIGURANJE a.d.
9. UNIQA OSIGURANJE d.d.	
10. VIENNA OSIGURANJE d.d.	

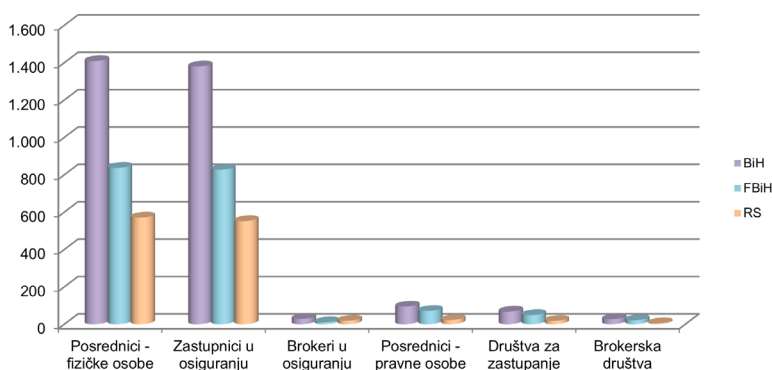
3.1.5. Broj posrednika u osiguranju u Bosni i Hercegovini i entitetima

	BiH	FBiH	RS
Posrednici - fizičke osobe	1.484	900	584
Zastupnici u osiguranju	1.462	893	569
Brokери u osiguranju	22	7	15
Posrednici - pravne osobe	83	60	23
Društva za zastupanje	59	42	17
Brokerska društva	24	18	6
Ukupno	1.567	960	607

Izvor podataka: Agencija za nadzor osiguranja FBiH, Agencija za osiguranje RS-a

Tablica 16.

Broj posrednika u osiguranju u BiH, FBiH i RS-u u 2022. godini



Grafikon 4.

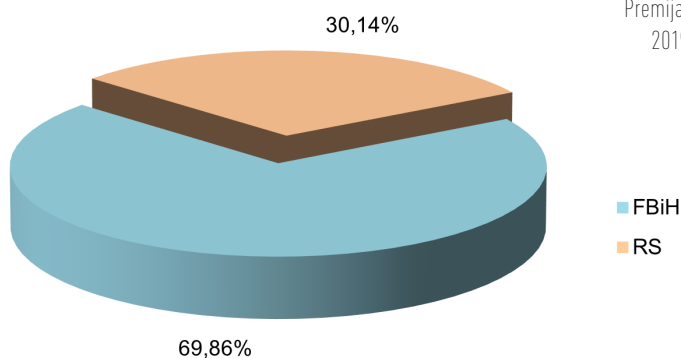
Broj posrednika u osiguranju u BiH, FBiH i RS-u u 2022. godini

3.2. Ukupna premija u Bosni i Hercegovini i entitetima

	2019.	Udjel (%)	2020.	Udjel (%)	2021.	"Udjel (%)"	2022.	Udjel (%)	Indeks rasta premije		
									20/19	21/20	22/21
BiH	762.780.531	100	755.894.108	100	818.406.451	100	881.056.961	100	99,10	108,27	107,66
FBiH	532.021.245	69,75	529.123.374	70,00	572.791.723	69,99	615.496.027	69,86	99,46	108,25	107,46
RS	230.759.286	30,25	226.770.734	30,00	245.614.728	30,01	265.560.934	30,14	98,27	108,31	108,12

Izvor podataka: Agencija za nadzor osiguranja FBiH, Agencija za osiguranje RS-a

Grafikon 5.
Premija u BiH i entitetima u 2022. godini



Tablica 17.
Premija u Bosni i Hercegovini i entitetima u 2019., 2020., 2021. i 2022. godini (u KM)

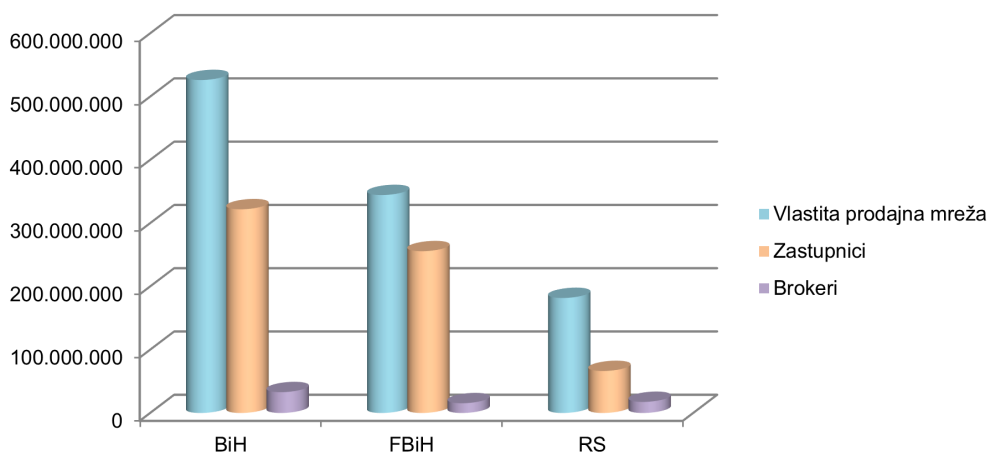
3.2.1. Premija osiguranja po kanalima prodaje

Tablica 18.
Premija osiguranja po kanalima prodaje u BiH i entitetima u 2022. godini (u KM)

Premija	2022.					
	BiH	Udjel (%)	FBiH	Udjel (%)	RS	Udjel (%)
Vlastita prodajna mreža	526.202.573	59,72	344.451.870	55,96	181.750.703	68,44
Zastupnici	321.960.484	36,54	255.645.239	41,53	66.315.245	24,97
Brokери	32.893.903	3,73	15.398.917	2,50	17.494.986	6,59
Ukupno	881.056.961	100	615.496.026	100	265.560.934	100

Izvor podataka: Agencija za nadzor osiguranja FBiH, Agencija za osiguranje RS-a

Grafikon 6.
Premija osiguranja po kanalima prodaje u 2022. godini



3.2.2. Premija po kanalima prodaje po grupama/vrstama osiguranja u BiH

Grupe/vrste osiguranja	Ukupna premija	Vlastita prodajna mreža	Udjel u ukupnoj premiji (%)	Zastupnici	Udjel u ukupnoj premiji (%)	Brokери	Udjel u ukupnoj premiji (%)
01 Osiguranje od nezgode	53.211.662	33.397.994	3,79	14.885.431	1,69	4.928.237	0,56
02 Zdravstveno osiguranje	16.760.290	13.364.572	1,52	1.640.081	0,19	1.755.636	0,20
03 Osiguranje cestovnih vozila	89.784.827	57.935.439	6,58	29.034.151	3,30	2.815.237	0,32
04 Osiguranje tračnih vozila	13.932	13.932	0,00	0	0,00	0	0,00
05 Osiguranje zračnih letjelica	106.590	105.732	0,01	0	0,00	859	0,00
06 Osiguranje plovila	11.974	11.974	0,00	0	0,00	0	0,00
07 Osiguranje robe u prijevozu	3.795.633	2.806.734	0,32	295.191	0,03	693.708	0,08
08 Osiguranje od požara i elementarnih nepogoda	36.407.496	26.452.778	3,00	5.690.228	0,65	4.264.490	0,48
09 Ostala osiguranja imovine	34.054.618	20.913.574	2,37	3.662.117	0,42	9.478.927	1,08
10 Osiguranje od odgovornosti za upotrebu motornih vozila	426.951.702	295.476.161	33,54	129.462.439	14,69	2.013.102	0,23
11 Osiguranje od odgovornosti za upotrebu zračnih letjelica	229.836	208.539	0,02	20.546	0,00	751	0,00
12 Osiguranje od odgovornosti za upotrebu plovila	36.514	20.399	0,00	16.115	0,00	0	0,00
13 Ostala osiguranja od odgovornosti	14.796.094	9.591.265	1,09	1.107.872	0,13	4.096.958	0,47
14 Osiguranje kredita	8.517.368	2.303.082	0,26	5.254.091	0,60	960.196	0,11
15 Osiguranje jamstva	475.741	380.312	0,04	95.429	0,01	0	0,00
16 Osiguranje raznih finansijskih gubitaka	5.294.821	2.817.434	0,32	889.867	0,10	1.587.521	0,18
17 Osiguranje troškova pravne zaštite	127.445	119.035	0,01	6.999	0,00	1.411	0,00
18 Osiguranje pomoći	2.235.198	1.525.689	0,17	609.609	0,07	99.901	0,01
Ukupno (neživotna osiguranja – grupe osiguranja)	692.811.741	467.444.645	53,05	192.670.164	21,87	32.696.933	3,71
19 Životna osiguranja (osiguranje života i rentna osiguranja)	188.245.221	58.757.929	6,67	129.290.321	14,67	196.971	0,02
Sveukupno (grupe osiguranja 1-19)	881.056.961	526.202.574	59,72	321.960.485	36,54	32.893.904	3,73

Izvor podataka: Agencija za nadzor osiguranja FBiH, Agencija za osiguranje RS-a

Tablica 19.

Premija po kanalima prodaje po grupama/vrstama osiguranja u BiH u 2022. godini (u KM)

Grupe/vrste osiguranja	Premija banko osiguranja	Ukupna premija	Udjel u ukupnoj premiji (%)
01 Osiguranje od nezgode	7.843.429	53.211.665	0,89
02 Zdravstveno osiguranje	148.488	16.760.293	0,02
03 Osiguranje cestovnih vozila	1.462.427	89.784.827	0,17
04 Osiguranje tračnih vozila	0	13.932	0,00
05 Osiguranje zračnih letjelica	0	106.590	0,00
06 Osiguranje plovila	0	11.974	0,00
07 Osiguranje robe u prijevozu	36.484	3.795.632	0,00
08 Osiguranje od požara i elementarnih nepogoda	1.549.708	36.407.498	0,18
09 Ostala osiguranja imovine	125.453	34.054.617	0,01
10 Osiguranje od odgovornosti za upotrebu motornih vozila	247.748	426.951.701	0,03
11 Osiguranje od odgovornosti za upotrebu zračnih letjelica	0	229.835	0,00
12 Osiguranje od odgovornosti za upotrebu plovila	0	36.515	0,00
13 Ostala osiguranja od odgovornosti	86.525	14.796.094	0,01
14 Osiguranje kredita	4.993.504	8.517.368	0,57
15 Osiguranje jamstva	0	475.741	0,00
16 Osiguranje raznih finansijskih gubitaka	92.510	5.294.817	0,01
17 Osiguranje troškova pravne zaštite	70	127.444	0,00
18 Osiguranje pomoći	1.601	2.235.198	0,00
Ukupno (neživotna osiguranja – grupe osiguranja)	16.587.946	692.811.742	1,88
19 Životna osiguranja (osiguranje života i rentna osiguranja)	57.539.168	188.245.219	6,53
Sveukupno (grupe osiguranja 1-19)	74.127.114	881.056.961	8,41

Izvor podataka: Agencija za nadzor osiguranja FBiH, Agencija za osiguranje RS-a

Tablica 20.

Premija osiguranja ostvarena putem banaka po grupama/vrstama osiguranja u BiH u 2022. godini (u KM)

3.2.3. Premija po kanalima prodaje po grupama/vrstama osiguranja u FBiH

Tablica 21.
Premija po
kanalima prodaje
po grupama/
vrstama
osiguranja u FBiH
u 2022. godini
(u KM)

Grupe/vrste osiguranja	Ukupna premija	Vlastita prodajna mreža	Udjel u ukupnoj premiji (%)	Zastupnici	Udjel u ukupnoj premiji (%)	Brokери	Udjel u ukupnoj premiji (%)
01 Osiguranje od nezgode	35.765.887	24.161.521	3,93	10.376.268	1,69	1.228.098	0,20
02 Zdravstveno osiguranje	14.437.283	11.438.197	1,86	1.394.682	0,23	1.604.404	0,26
03 Osiguranje cestovnih vozila	70.987.106	43.061.901	7,00	26.021.354	4,23	1.903.851	0,31
04 Osiguranje tračnih vozila	0	0	0,00	0	0,00	0	0,00
05 Osiguranje zračnih letjelica	1.950	1.950	0,00	0	0,00	0	0,00
06 Osiguranje plovila	10.346	10.346	0,00	0	0,00	0	0,00
07 Osiguranje robe u prijevozu	2.797.868	2.176.544	0,35	267.871	0,04	353.453	0,06
08 Osiguranje od požara i elementarnih nepogoda	27.603.796	20.431.720	3,32	4.304.421	0,70	2.867.655	0,47
09 Ostala osiguranja imovine	18.031.101	13.635.335	2,22	2.713.551	0,44	1.682.215	0,27
10 Osiguranje od odgovornosti za upotrebu motornih vozila	262.459.340	161.253.904	26,20	99.453.999	16,16	1.751.437	0,28
11 Osiguranje od odgovornosti za upotrebu zračnih letjelica	32.218	28.674	0,00	3.304	0,00	240	0,00
12 Osiguranje od odgovornosti za upotrebu plovila	26.818	10.741	0,00	16.077	0,00	0	0,00
13 Ostala osiguranja od odgovornosti	11.592.146	7.644.710	1,24	836.535	0,14	3.110.901	0,51
14 Osiguranje kredita	4.947.099	1.434.661	0,23	3.437.768	0,56	74.670	0,01
15 Osiguranje jamstva	453.478	358.049	0,06	95.429	0,02	0	0,00
16 Osiguranje raznih finansijskih gubitaka	4.022.346	2.513.785	0,41	854.054	0,14	654.507	0,11
17 Osiguranje troškova pravne zaštite	126.420	118.039	0,02	6.970	0,00	1.411	0,00
18 Osiguranje pomoći	1.844.059	1.233.672	0,20	511.367	0,08	99.020	0,02
Ukupno (neživotna osiguranja – grupe osiguranja)	455.139.261	289.513.749	47,04	150.293.650	24,42	15.331.862	2,49
19 Životna osiguranja (osiguranje života i rentna osiguranja)	160.356.767	54.938.122	8,93	105.351.589	17,12	67.056	0,01
Sveukupno (grupe osiguranja 1-19)	615.496.027	344.451.871	55,96	255.645.239	41,53	15.398.918	2,50

Izvor podataka: Agencija za nadzor osiguranja FBiH

Tablica 22.
Premija
osiguranja
ostvarena putem
banaka po
grupama/vrstama
osiguranja u FBiH
u 2022. godini
(u KM)

Grupe/vrste osiguranja	Premija banko osiguranja	Ukupna premija	Udjel u ukupnoj premiji (%)
01 Osiguranje od nezgode	4.582.025	35.765.890	0,74
02 Zdravstveno osiguranje	134.720	14.437.286	0,02
03 Osiguranje cestovnih vozila	1.421.481	70.987.106	0,23
04 Osiguranje tračnih vozila	0	0	0,00
05 Osiguranje zračnih letjelica	0	1.950	0,00
06 Osiguranje plovila	0	10.346	0,00
07 Osiguranje robe u prijevozu	36.484	2.797.867	0,01
08 Osiguranje od požara i elementarnih nepogoda	1.180.164	27.603.798	0,19
09 Ostala osiguranja imovine	120.173	18.031.100	0,02
10 Osiguranje od odgovornosti za upotrebu motornih vozila	247.748	262.459.339	0,04
11 Osiguranje od odgovornosti za upotrebu zračnih letjelica	0	32.217	0,00
12 Osiguranje od odgovornosti za upotrebu plovila	0	26.819	0,00
13 Ostala osiguranja od odgovornosti	86.110	11.592.146	0,01
14 Osiguranje kredita	3.339.375	4.947.099	0,54
15 Osiguranje jamstva	0	453.478	0,00
16 Osiguranje raznih finansijskih gubitaka	92.510	4.022.342	0,02
17 Osiguranje troškova pravne zaštite	70	126.419	0,00
18 Osiguranje pomoći	1.601	1.844.059	0,00
Ukupno (neživotna osiguranja – grupe osiguranja)	11.242.461	455.139.262	1,83
19 Životna osiguranja (osiguranje života i rentna osiguranja)	57.490.282	160.356.765	9,34
Sveukupno (grupe osiguranja 1-19)	68.732.743	615.496.027	11,17

Izvor podataka: Agencija za nadzor osiguranja FBiH

3.2.4. Premija po kanalima prodaje po grupama/vrstama osiguranja u RS-u

Grupe/vrste osiguranja	Ukupna premija	Vlastita prodajna mreža	Udjel u ukupnoj premiji (%)	Zastupnici	Udjel u ukupnoj premiji (%)	Brokeri	Udjel u ukupnoj premiji (%)
01 Osiguranje od nezgode	17.445.775	9.236.473	3,48	4.509.163	1,70	3.700.139	1,39
02 Zdravstveno osiguranje	2.323.007	1.926.375	0,73	245.399	0,09	151.232	0,06
03 Osiguranje cestovnih vozila	18.797.721	14.873.538	5,60	3.012.797	1,13	911.386	0,34
04 Osiguranje tračnih vozila	13.932	13.932	0,01	0	0,00	0	0,00
05 Osiguranje zračnih letjelica	104.640	103.782	0,04	0	0,00	859	0,00
06 Osiguranje plovila	1.628	1.628	0,00	0	0,00	0	0,00
07 Osiguranje robe u prijevozu	997.765	630.190	0,24	27.320	0,01	340.255	0,13
08 Osiguranje od požara i elementarnih nepogoda	8.803.700	6.021.058	2,27	1.385.807	0,52	1.396.835	0,53
09 Ostala osiguranja imovine	16.023.517	7.278.239	2,74	948.566	0,36	7.796.712	2,94
10 Osiguranje od odgovornosti za upotrebu motornih vozila	164.492.362	134.222.257	50,54	30.008.440	11,30	261.665	0,10
11 Osiguranje od odgovornosti za upotrebu zračnih letjelica	197.618	179.865	0,07	17.242	0,01	511	0,00
12 Osiguranje od odgovornosti za upotrebu plovila	9.696	9.658	0,00	38	0,00	0	0,00
13 Ostala osiguranja od odgovornosti	3.203.948	1.946.555	0,73	271.337	0,10	986.057	0,37
14 Osiguranje kredita	3.570.269	868.421	0,33	1.816.323	0,68	885.526	0,33
15 Osiguranje jamstva	22.263	22.263	0,01	0	0,00	0	0,00
16 Osiguranje raznih finansijskih gubitaka	1.272.475	303.649	0,11	35.813	0,01	933.014	0,35
17 Osiguranje troškova pravne zaštite	1.025	996	0,00	29	0,00	0	0,00
18 Osiguranje pomoći	391.139	292.017	0,11	98.242	0,04	881	0,00
Ukupno (neživotna osiguranja – grupe osiguranja)	237.672.480	177.930.896	67,00	42.376.514	15,96	17.365.071	6,54
19 Životna osiguranja (osiguranje života i rentna osiguranja)	27.888.454	3.819.807	1,44	23.938.732	9,01	129.915	0,05
Sveukupno (grupe osiguranja 1-19)	265.560.934	181.750.703	68,44	66.315.246	24,97	17.494.986	6,59

Izvor podataka: Agencija za osiguranje RS-a

Tablica 23.

Premija po kanalima prodaje po grupama/vrstama osiguranja u RS-u u 2022. godini (u KM)

Grupe/vrste osiguranja	Premija banko osiguranja	Ukupna premija	Udjel u ukupnoj premiji (%)
01 Osiguranje od nezgode	3.261.404	17.445.775	1,23
02 Zdravstveno osiguranje	13.768	2.323.007	0,01
03 Osiguranje cestovnih vozila	40.946	18.797.721	0,02
04 Osiguranje tračnih vozila	0	13.932	0,00
05 Osiguranje zračnih letjelica	0	104.640	0,00
06 Osiguranje plovila	0	1.628	0,00
07 Osiguranje robe u prijevozu	0	997.765	0,00
08 Osiguranje od požara i elementarnih nepogoda	369.544	8.803.700	0,14
09 Ostala osiguranja imovine	5.280	16.023.517	0,00
10 Osiguranje od odgovornosti za upotrebu motornih vozila	0	164.492.362	0,00
11 Osiguranje od odgovornosti za upotrebu zračnih letjelica	0	197.618	0,00
12 Osiguranje od odgovornosti za upotrebu plovila	0	9.696	0,00
13 Ostala osiguranja od odgovornosti	415	3.203.948	0,00
14 Osiguranje kredita	1.654.129	3.570.269	0,62
15 Osiguranje jamstva	0	22.263	0,00
16 Osiguranje raznih finansijskih gubitaka	0	1.272.475	0,00
17 Osiguranje troškova pravne zaštite	0	1.025	0,00
18 Osiguranje pomoći	0	391.139	0,00
Ukupno (neživotna osiguranja – grupe osiguranja)	5.345.485	237.672.480	2,01
19 Životna osiguranja (osiguranje života i rentna osiguranja)	48.886	27.888.454	0,02
Sveukupno (grupe osiguranja 1-19)	5.394.371	265.560.934	2,03

Izvor podataka: Agencija za nadzor osiguranja FBiH

Tablica 24.

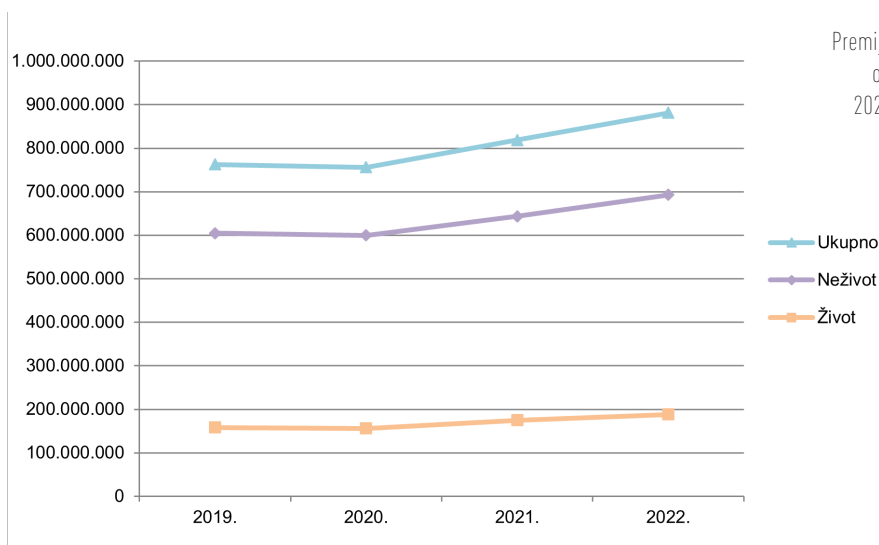
Premija osiguranja ostvarena putem banaka po grupama/vrstama osiguranja u RS-u u 2022. godini (u KM)

3.2.5. Ukupna premija životnog i neživotnog osiguranja u BiH

	2019.	Udjel (%)	2020.	Udjel (%)	2021.	Udjel (%)	2022.	Udjel (%)	Indeks rasta premije		
									20/19	21/20	22/21
Neživot	604.343.574	79,23	599.508.443	79,31	643.611.778	78,64	692.811.742	78,63	99,20	107,36	107,64
Život	158.436.957	20,77	156.385.665	20,69	174.794.673	21,36	188.245.219	21,37	98,71	111,77	107,70
Ukupno	762.780.531	100	755.894.108	100	818.406.451	100	881.056.961	100	99,10	108,27	107,66

Izvor podataka: Agencija za nadzor osiguranja FBiH, Agencija za osiguranje RS-a

Grafikon 7.
Trend rasta premije životnog i neživotnog osiguranja i ukupne premije u BiH u 2019., 2020., 2021. i 2022. godini



Tablica 25.

Premija životnog i neživotnog osiguranja u BiH u 2019., 2020., 2021. i 2022. godini (u KM)

Ukupna premija u BiH u 2022. godini iznosila je 881.056.961 KM, što je povećanje za 7,66% u odnosu na 2021. godinu. Udjel društava sa sjedištem u FBiH u ukupnoj premiji iznosi 69,86%, dok je udjel društava sa sjedištem u RS-u 30,14%.

Od ukupno ostvarene premije osiguranja u 2022. godini, 692.811.742 KM (78,63%) se

odnosi na poslove neživotnog osiguranja, a 188.245.219 KM (21,37%) na poslove životnog osiguranja. U neživotnom osiguranju je tijekom 2022. godine zabilježeno povećanje od 7,64% u odnosu na 2021. godinu, a u oblasti životnog osiguranja zabilježeno je povećanje od 7,70% u odnosu na 2021. godinu.

3.2.6. Ukupna premija životnog i neživotnog osiguranja u FBiH

	2019.	Udjel (%)	2020.	Udjel (%)	2021.	Udjel (%)	2022.	Udjel (%)	Indeks rasta premije		
									20/19	21/20	22/21
Neživot	398.264.037	74,86	398.372.113	75,29	425.525.771	74,29	455.139.262	73,95	100,03	106,82	106,96
Život	133.757.208	25,14	130.751.261	24,71	147.265.952	25,71	160.356.765	26,05	97,75	112,63	108,89
Ukupno	532.021.245	100	529.123.374	100	572.791.723	100	615.496.027	100	99,46	108,25	107,46

Izvor podataka: Agencija za nadzor osiguranja FBiH

Tablica 26.

Premija životnog i neživotnog osiguranja u FBiH u 2019., 2020., 2021. i 2022. godini (u KM)

U FBiH je ukupna premija u 2022. godini iznosila 615.496.027 KM i u odnosu na 2021. godinu zabilježeno je povećanje od 7,46%. U neživotnom osiguranju je ostvareno povećanje premije od 6,96%, a u životnom povećanje premije od 8,89%.

Prosječna godišnja stopa rasta neživotnog osiguranja u posljednje četiri godine je povećana i iznosi 4,60%. Prosječna godišnja stopa rasta životnog osiguranja u posljednje četiri godine je smanjena i iznosi 6,42%.

3.2.7. Premija životnog i neživotnog osiguranja u RS-u

	2019.	Udjel (%)	2020.	Udjel (%)	2021.	Udjel (%)	2022.	Udjel (%)	Indeks rasta premije		
									20/19	21/20	22/21
Neživot	206.079.537	89,30	201.136.330	88,70	218.086.007	88,79	237.672.480	89,50	97,60	108,43	108,98
Život	24.679.749	10,70	25.634.404	11,30	27.528.721	11,21	27.888.454	10,50	103,87	107,39	101,31
Ukupno	230.759.286	100	226.770.734	100	245.614.728	100	265.560.934	100	98,27	108,31	108,12

Izvor podataka: Agencija za osiguranje RS-a

U RS-u je ukupna premija u 2022. godini iznosila 265.560.934 KM i u odnosu na 2021. godinu zabilježeno je povećanje od 8,12%. U neživotnom osiguranju je zabilježeno povećanje premije od 8,98%, a u životnom povećanje premije od 1,31%.

Prosječna godišnja stopa rasta neživotnog osiguranja u posljednje četiri godine je povećana i iznosi 5,00%. Prosječna godišnja stopa rasta životnog osiguranja u posljednje četiri godine je smanjena i iznosi 4,19%.

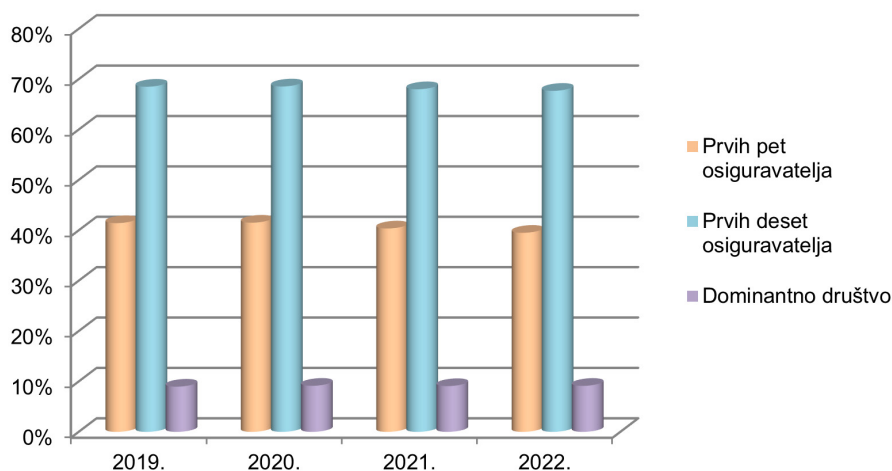
Tablica 27.
Premija životnog i neživotnog osiguranja u RS-u u 2019., 2020., 2021. i 2022. godini (u KM)

3.2.8. Koncentracija tržišta osiguranja u BiH

Udjel u ukupnoj premiji (%)	2019.	2020.	2021.	2022.
Prvih pet osiguravatelja	41,43%	41,52%	40,37%	39,51%
Prvih deset osiguravatelja	68,51%	68,56%	68,01%	67,69%
Dominantno društvo	8,97%	9,14%	9,08%	9,13%

Izvor podataka: Agencija za nadzor osiguranja FBiH, Agencija za osiguranje RS-a

Tablica 28.
Koncentracija tržišta osiguranja u BiH u 2019., 2020., 2021. i 2022. godini



Grafikon 8.
Koncentracija tržišta osiguranja u BiH u 2019., 2020., 2021. i 2022. godini

3.2.9. Herfindahl-Hirschman indeks (HHI)

HHI (Herfindahl-Hirschman indeks) predstavlja široko prihvaćenu mjeru koncentracije tržišta. Vrijednost ovog indeksa dobiva se kada se pojedinačno kvadriraju i međusobno zbroje tržišni udjeli svake kompanije koja sudjeluje na tržištu. HHI može poprimiti različite vrijednosti u rasponu od 0 do 10.000. Približavanje indeksa nuli implicira

da tržište ima veliki broj sudionika približno iste veličine. HHI se povećava kada se smanjuje broj kompanija na tržištu ili dolazi do dispariteta u njihovoj veličini. S porastom tržišne koncentracije, konkurencija i učinkovitost se smanjuju, što dovodi do prilika za monopol i tajne sporazume.

Rasponi indeksa:

0 – 1.000 nekoncentrirano tržište (visoka razina konkurencije)
 1.000 – 1.800 umjerena koncentracija
 1.800 – 10.000 koncentrirano tržište (monopol)

Tablica 29.

HHI indeks za tržište životnog osiguranja u BiH u 2019., 2020., 2021. i 2022. godini

Društvo za osiguranje	2019.			2020.			2021.			2022.		
	Premija (u 000)	Tržišni udjel (%)	HHI	Premija (u 000)	Tržišni udjel (%)	HHI	remija (u 000)	Tržišni udjel (%)	HHI	Premija (u 000)	Tržišni udjel (%)	HHI
Uniq	36.135	22,81	520	33.719	21,56	465	40.560	23,20	538	43.541	23,13	535
Vienna	36.960	23,33	544	34.109	21,81	476	34.935	19,99	399	38.802	20,61	425
Grawe (FBiH)	28.416	17,94	322	29.055	18,58	345	30.521	17,46	305	32.030	17,01	290
Triglav (FBiH)	15.655	9,88	98	21.317	13,63	186	27.674	15,83	251	30.539	16,22	263
Grawe (RS)	21.134	13,34	178	23.022	14,72	217	24.871	14,23	202	24.970	13,26	176
Adriatic	4.609	2,91	8	4.549	2,91	8	6.287	3,60	13	7.804	4,15	17
Sarajevo	4.177	2,64	7	3.674	2,35	6	3.212	1,84	3	3.833	2,04	4
Croatia	7.806	4,93	24	4.329	2,77	8	4.077	2,33	5	3.808	2,02	4
Wiener	2.884	1,82	3	2.613	1,67	3	2.658	1,52	2	2.919	1,55	2
Dunav	662	0,42	0	0	0,00	0	0	0,00	0	0	0,00	0
Ukupno	158.437	100	1.705	156.387	100	1.713	174.796	100	1.720	188.246	100	1.716

Izvor podataka: Agencija za nadzor osiguranja FBiH, Agencija za osiguranje RS-a

Tablica 30.

Tržišni udjel pet najvećih društava na tržištu životnog osiguranja u BiH (u %) i HHI

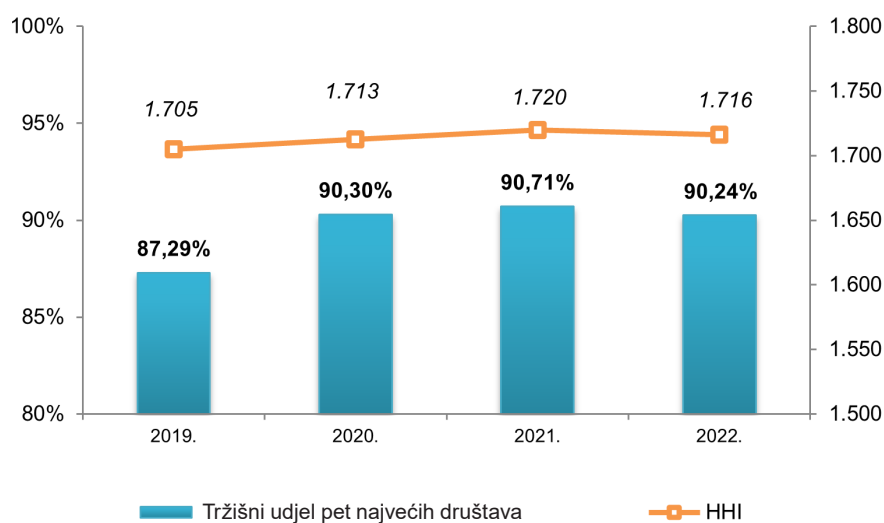
	2019.	2020.	2021.	2022.
Tržišni udjel pet najvećih društava	87,29%	90,30%	90,71%	90,24%
HHI	1.705	1.713	1.720	1.716

Izvor podataka: Agencija za nadzor osiguranja FBiH, Agencija za osiguranje RS-a

Tržište životnog osiguranja Bosne i Hercegovine u 2022. godini s vrijednošću HHI indeksa od 1.716 je kao i u 2021. godini bilo umjereno koncentrirano tržište.

Grafikon 9.

HHI za tržište životnog osiguranja u BiH u 2019., 2020., 2021. i 2022. godini



Društvo za osiguranje	2019.			2020.			2021.			2022.		
	Premija (u 000)	Tržišni udjel (%)	HHI	Premija (u 000)	Tržišni udjel (%)	HHI	Premija (u 000)	Tržišni udjel (%)	HHI	Premija (u 000)	Tržišni udjel (%)	HHI
Adriatic	63.842	10,56	112	64.555	10,77	116	68.034	10,57	112	72.644	10,49	110
Euroherc	62.084	10,27	106	62.564	10,44	109	64.872	10,08	102	68.970	9,96	99
Sarajevo	63.119	10,44	109	61.416	10,24	105	60.215	9,36	88	62.711	9,05	82
ASA	31.929	5,28	28	37.525	6,26	39	45.462	7,06	50	50.903	7,35	54
Central	38.223	6,32	40	42.397	7,07	50	44.967	6,99	49	47.904	6,91	48
Triglav(FBiH)	32.537	5,38	29	32.210	5,37	29	32.972	5,12	26	39.250	5,67	32
Croatia	42.983	7,11	51	32.131	5,36	29	35.173	5,46	30	35.696	5,15	27
Wiener	28.444	4,71	22	25.653	4,28	18	29.117	4,52	20	34.956	5,05	25
Uniqa	27.198	4,50	20	28.414	4,74	22	30.740	4,78	23	30.815	4,45	20
Aura	23.481	3,89	15	24.230	4,04	16	27.607	4,29	18	29.142	4,21	18
Dunav	23.227	3,84	15	23.618	3,94	16	25.965	4,03	16	28.348	4,09	17
Grawe (FBiH)	26.463	4,38	19	25.911	4,32	19	25.960	4,03	16	25.759	3,72	14
Drina	23.448	3,88	15	23.046	3,84	15	22.139	3,44	12	22.853	3,30	11
Camelija	9.468	1,57	2	10.886	1,82	3	16.193	2,52	6	19.089	2,76	8
Premium	7.345	1,22	1	8.769	1,46	2	12.613	1,96	4	17.016	2,46	6
Mikrofin	11.289	1,87	3	11.646	1,94	4	14.193	2,21	5	16.664	2,41	6
Nešković	16.937	2,80	8	16.235	2,71	7	16.719	2,60	7	16.563	2,39	6
Brčko-gas	15.812	2,62	7	16.578	2,77	8	16.084	2,50	6	16.049	2,32	5
Triglav (RS)	11.185	1,85	3	11.153	1,86	3	11.523	1,79	3	13.001	1,88	4
Garant	10.619	1,76	3	11.226	1,87	4	11.921	1,85	3	11.741	1,69	3
Grawe (RS)	20	0,00	0	9.959	1,66	3	10.779	1,67	3	11.130	1,61	3
Euros	10.584	1,75	3	11.135	1,86	3	11.786	1,83	3	10.952	1,58	2
Krajina	4.463	0,74	1	4.401	0,73	1	4.239	0,66	0	5.823	0,84	1
SAS - Super P	3.861	0,64	0	3.488	0,58	0	3.402	0,53	0	3.434	0,50	0
Vienna	418	0,07	0	362	0,06	0	938	0,15	0	1.399	0,20	0
Atos	15.363	2,54	6	-	-	-	-	-	-	-	-	-
Ukupno	604.344	100	619	599.508	100	621	643.612	100	603	692.812	100	599

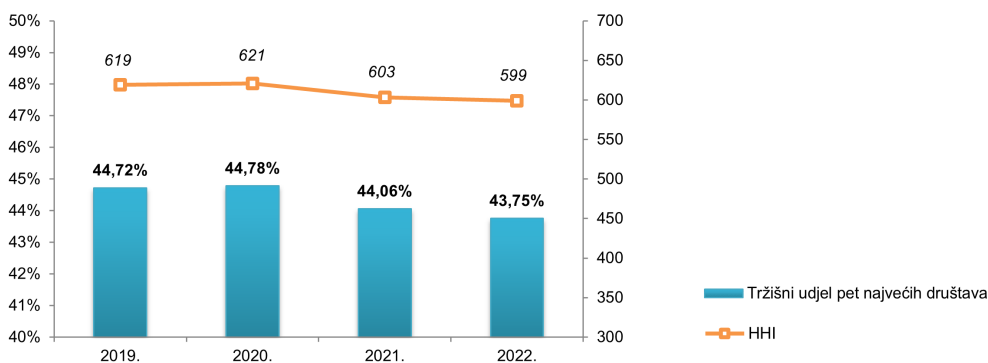
Izvor podataka: Agencija za nadzor osiguranja FBiH, Agencija za osiguranje RS-a

	2019.	2020.	2021.	2022.
Tržišni udjel pet najvećih društava	44,72%	44,78%	44,06%	43,75%
HHI	619	621	603	599

Izvor podataka: Agencija za nadzor osiguranja FBiH, Agencija za osiguranje RS-a

Na tržištu neživotnog osiguranja tijekom cijelog promatranog razdoblja od 2019. do 2022. godine, vrijednosti HHI indeksa su ispod 1.000 što znači da je tržište neživotnog osiguranja Bosne i Hercegovine tržište visoke razine konkurencije (nekoncentrirano tržište).

U 2022. godini u odnosu na 2021. godinu tržišni udjel pet najvećih kompanija i HHI indeks su se zanemarljivo smanjili što je pokazatelj minornog trenda povećanja konkurencije na tržištu neživotnog osiguranja.



Tablica 31.

HHI indeks za tržište neživotnog osiguranja u BiH u 2019., 2020., 2021. i 2022. godini

Tablica 32.

Tržišni udjel pet najvećih društava na tržištu neživotnog osiguranja u BiH (u %) i HHI

Grafikon 10.

HHI za tržište neživotnog osiguranja u BiH u 2019., 2020., 2021. i 2022. godini

Tablica 33.

HHI indeks za tržište životnog i neživotnog osiguranja u BiH u 2019., 2020., 2021. i 2022. godini

Društvo za osiguranje	2019.			2020.			2021.			2022.		
	Premija (u 000)	Tržišni udjel (%)	HHI	Premija (u 000)	Tržišni udjel (%)	HHI	Premija (u 000)	Tržišni udjel (%)	HHI	Premija (u 000)	Tržišni udjel (%)	HHI
Adriatic	68.451	8,97	81	69.104	9,14	84	74.322	9,08	82	80.448	9,13	83
Sarajevo	67.296	8,82	78	65.090	8,61	74	63.426	7,75	60	66.544	7,55	57
Euroherc	62.084	8,14	66	62.564	8,28	69	64.872	7,93	63	68.970	7,83	61
Uniqa	63.333	8,30	69	62.133	8,22	68	71.300	8,71	76	74.356	8,44	71
Grawe (FBiH)	54.879	7,19	52	54.967	7,27	53	56.481	6,90	48	57.789	6,56	43
Triglav (FBiH)	48.192	6,32	40	53.527	7,08	50	60.646	7,41	55	69.789	7,92	63
Central	38.223	5,01	25	42.397	5,61	31	44.967	5,49	30	47.904	5,44	30
ASA	31.929	4,19	18	37.525	4,96	25	45.462	5,55	31	50.903	5,78	33
Croatia	50.789	6,66	44	36.460	4,82	23	39.250	4,80	23	39.504	4,48	20
Vienna	37.379	4,90	24	34.471	4,56	21	35.872	4,38	19	40.201	4,56	21
Grawe (RS)	21.154	2,77	8	32.981	4,36	19	35.649	4,36	19	36.100	4,10	17
Wiener	31.329	4,11	17	28.265	3,74	14	31.775	3,88	15	37.875	4,30	18
Aura	23.481	3,08	9	24.230	3,21	10	27.607	3,37	11	29.142	3,31	11
Dunav	23.889	3,13	10	23.618	3,12	10	25.965	3,17	10	28.348	3,22	10
Drina	23.448	3,07	9	23.046	3,05	9	22.139	2,71	7	22.853	2,59	7
Brčko-gas	15.812	2,07	4	16.578	2,19	5	16.084	1,97	4	16.049	1,82	3
Nešković	16.937	2,22	5	16.235	2,15	5	16.719	2,04	4	16.563	1,88	4
Mikrofin	11.289	1,48	2	11.646	1,54	2	14.193	1,73	3	16.664	1,89	4
Garant	10.619	1,39	2	11.226	1,49	2	11.921	1,46	2	11.741	1,33	2
Triglav (RS)	11.185	1,47	2	11.153	1,48	2	11.523	1,41	2	13.001	1,48	2
Euros	10.584	1,39	2	11.135	1,47	2	11.786	1,44	2	10.952	1,24	2
Camelija	9.468	1,24	2	10.886	1,44	2	16.193	1,98	4	19.089	2,17	5
Premium	7.345	0,96	1	8.769	1,16	1	12.613	1,54	2	17.016	1,93	4
Krajina	4.463	0,59	0	4.401	0,58	0	4.239	0,52	0	5.823	0,66	0
SAS - Super P	3.861	0,51	0	3.488	0,46	0	3.402	0,42	0	3.434	0,39	0
Atos	15.363	2,01	4	-	-	-	-	-	-	-	-	-
Ukupno	762.781	100	574	755.894	100	582	818.406	100	574	881.057	100	571

Izvor podataka: Agencija za nadzor osiguranja FBiH, Agencija za osiguranje RS-a

Tablica 34.

Tržišni udjel pet najvećih društava na tržištu životnog i neživotnog osiguranja u BiH (u %) i HHI

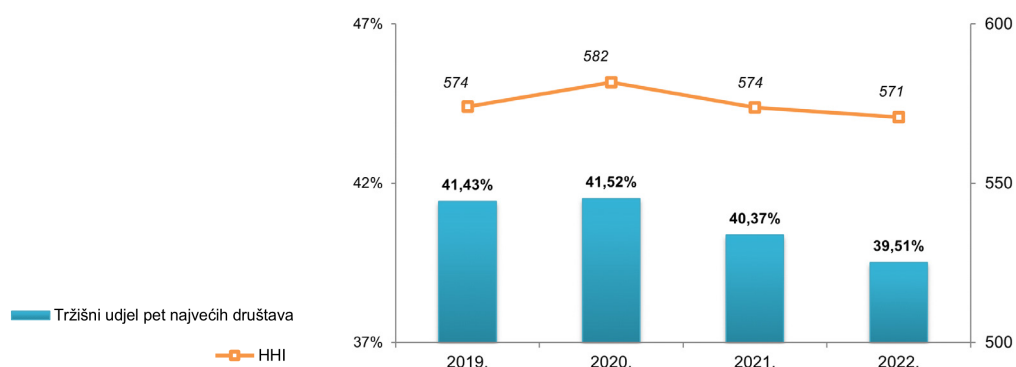
	2019.	2020.	2021.	2022.
Tržišni udjel pet najvećih društava	41,43%	41,52%	40,37%	39,51%
HHI	574	582	574	571

Izvor podataka: Agencija za nadzor osiguranja FBiH, Agencija za osiguranje RS-a

HHI indeks za cjelokupno tržište osiguranja 1.000, što govori da se radi o tržištu visoke razine konkurencije (nekoncentrirano tržište).

Grafikon 11.

HHI za tržište životnog i neživotnog osiguranja u BiH u 2019., 2020., 2021. i 2022. godini



3.3. Premija po grupama/vrstama osiguranja

3.3.1. Premija po grupama/vrstama osiguranja u BiH

	Grupe/vrste osiguranja	2019.	Udjel (%)	2020.	Udjel (%)	2021.	Udjel (%)	2022.	Udjel (%)
01	Osiguranje od nezgode	52.462.439	6,88	48.022.000	6,35	50.578.928	6,18	53.211.665	6,04
02	Zdravstveno osiguranje	12.109.520	1,59	8.852.433	1,17	11.819.360	1,44	16.760.293	1,90
03	Osiguranje cestovnih vozila	72.976.090	9,57	72.014.676	9,53	79.643.162	9,73	89.784.827	10,19
04	Osiguranje tračnih vozila	0	0,00	20.814	0,00	24.171	0,00	13.932	0,00
05	Osiguranje zračnih letjelica	488	0,00	32.531	0,00	9.512	0,00	106.590	0,01
06	Osiguranje plovila	16.652	0,00	12.591	0,00	12.461	0,00	11.974	0,00
07	Osiguranje robe u prijevozu	3.399.396	0,45	3.120.497	0,41	3.052.649	0,37	3.795.632	0,43
08	Osiguranje od požara i elementarnih nepogoda	31.295.785	4,10	31.582.175	4,18	33.246.874	4,06	36.407.498	4,13
09	Ostala osiguranja imovine	26.984.663	3,54	29.174.363	3,86	29.772.194	3,64	34.054.617	3,87
10	Osiguranje od odgovornosti za upotrebu motornih vozila	379.355.771	49,73	386.381.198	51,12	408.838.588	49,96	426.951.701	48,46
11	Osiguranje od odgovornosti za upotrebu zračnih letjelica	85.711	0,01	86.259	0,01	191.072	0,02	229.835	0,03
12	Osiguranje od odgovornosti za upotrebu plovila	42.366	0,01	31.313	0,00	34.529	0,00	36.515	0,00
13	Ostala osiguranja od odgovornosti	10.215.623	1,34	10.986.376	1,45	12.314.843	1,50	14.796.094	1,68
14	Osiguranje kredita	11.429.102	1,50	4.641.903	0,61	7.810.111	0,95	8.517.368	0,97
15	Osiguranje jamstva	491.892	0,06	385.293	0,05	360.970	0,04	475.741	0,05
16	Osiguranje raznih finansijskih gubitaka	2.080.095	0,27	2.770.547	0,37	4.074.525	0,50	5.294.817	0,60
17	Osiguranje troškova pravne zaštite	6.122	0,00	37.216	0,00	144.138	0,02	127.444	0,01
18	Osiguranje pomoći	1.391.862	0,18	1.356.256	0,18	1.683.691	0,21	2.235.198	0,25
	Ukupno (neživotna osiguranja – grupe osiguranja)	604.343.574	79,23	599.508.443	79,31	643.611.777	78,64	692.811.741	78,63
19	Životna osiguranja (osiguranje života i rentna osiguranja)	158.436.957	20,77	156.385.665	20,69	174.794.674	21,36	188.245.219	21,37
	Sveukupno (grupe osiguranja 1-19)	762.780.531	100	755.894.108	100	818.406.451	100	881.056.961	100

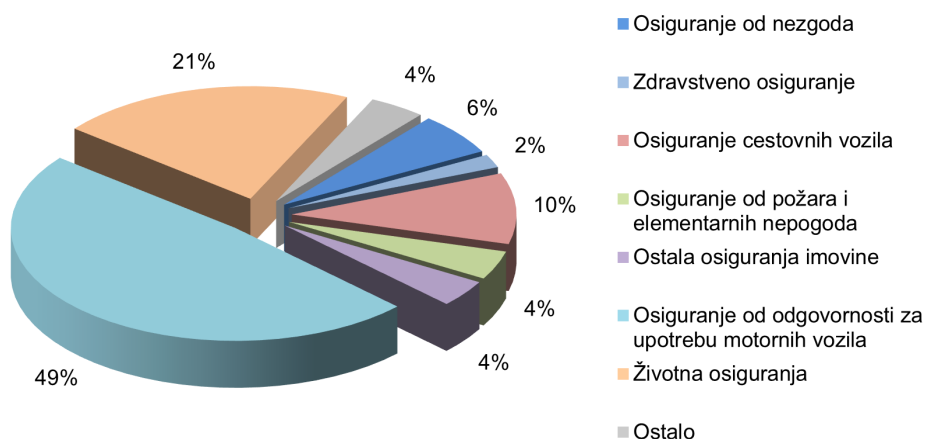
Tablica 35.

Premija po grupama/vrstama osiguranja u BiH u 2019., 2020., 2021. i 2022. godini (u KM)

Izvor podataka: Agencija za nadzor osiguranja FBiH, Agencija za osiguranje RS-a

Napomena: U ostala osiguranja ubrajaju se one vrste čiji je udjel u ukupnoj premiji manji od 2% na godišnjem nivou.

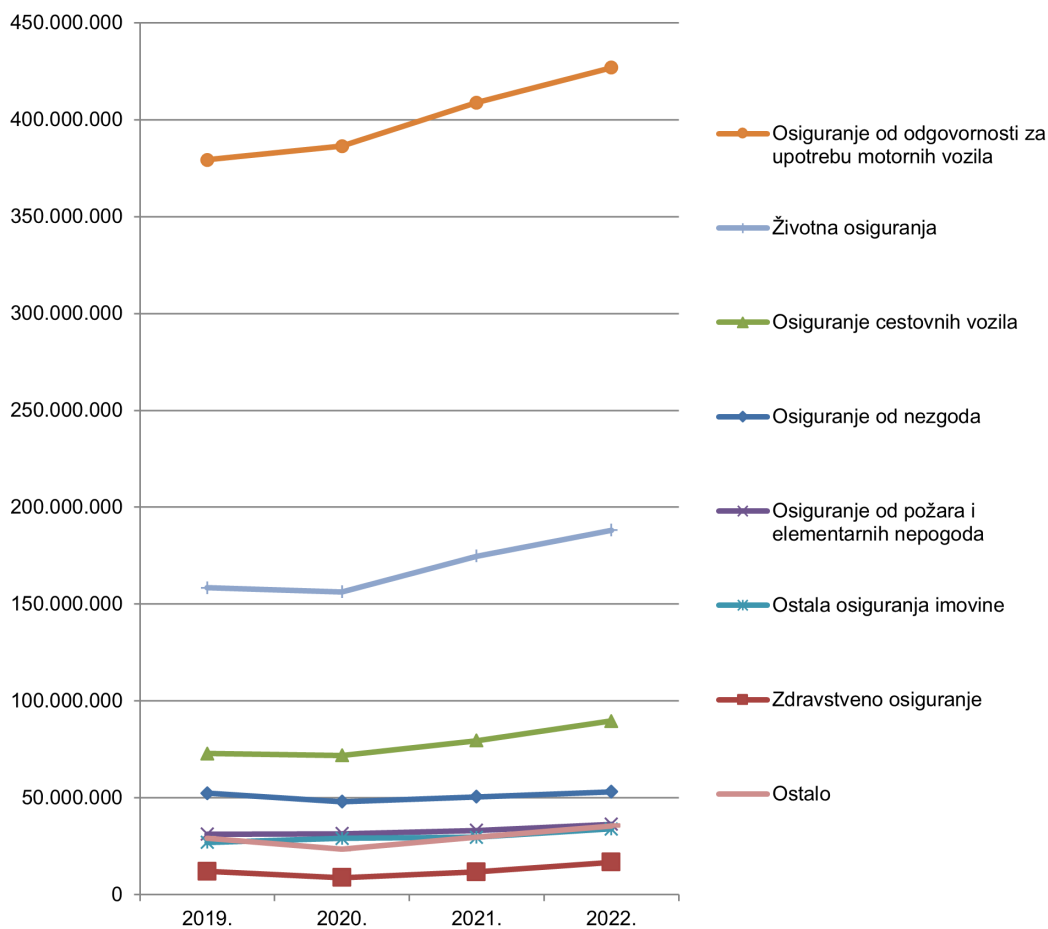
Grafikon 12.
Zastupljenost grupa/vrsta osiguranja u ukupnoj premiji u BiH u 2022. godini



U strukturi ukupnog portfelja osiguranja u BiH u 2022. godini koju čini 19 vrsta osiguranja, obvezno osiguranje od odgovornosti za motorna vozila sudjeluje sa 48,46%, što je neznatno manje u odnosu na 2021. godinu.

U strukturi premije neživotnog osiguranja najviše je zastupljeno obvezno osiguranje od odgovornosti za motorna vozila sa 61,63%. Slijedi ga kasko osiguranje cestovnih vozila sa 12,96%, te osiguranje nezgoda sa 7,68%.

Grafikon 13.
Trend rasta premije po grupama/vrstama osiguranja u BiH u 2019., 2020., 2021. i 2022. godini



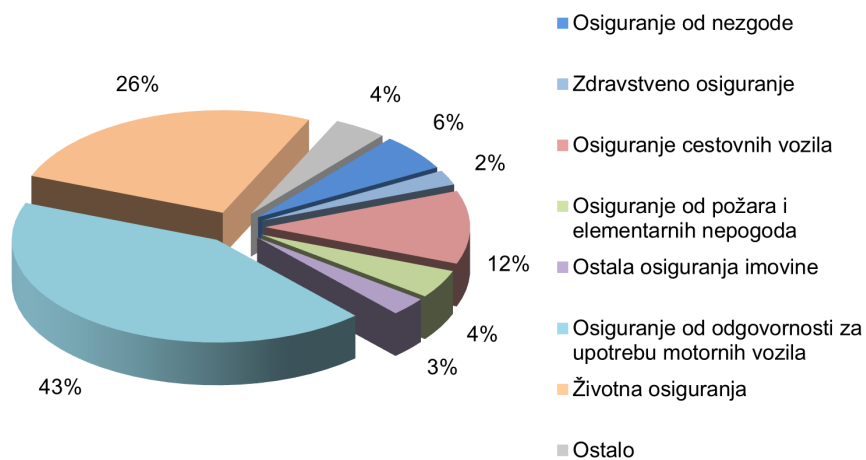
3.3.2. Premija po grupama/vrstama osiguranja u FBiH

	Grupe/vrste osiguranja	2019.	Udjel (%)	2020.	Udjel (%)	2021.	Udjel (%)	2022.	Udjel (%)
01	Osiguranje od nezgode	34.974.773	6,57	34.458.349	6,51	35.651.553	6,22	35.765.890	5,81
02	Zdravstveno osiguranje	9.839.050	1,85	7.878.783	1,49	10.183.655	1,78	14.437.286	2,35
03	Osiguranje cestovnih vozila	58.205.149	10,94	57.446.619	10,86	62.983.315	11,00	70.987.106	11,53
04	Osiguranje tračnih vozila	0	0,00	0	0,00	0	0,00	0	0,00
05	Osiguranje zračnih letjelica	488	0,00	5.917	0,00	1.697	0,00	1.950	0,00
06	Osiguranje plovila	10.198	0,00	10.853	0,00	9.986	0,00	10.346	0,00
07	Osiguranje robe u prijevozu	2.339.907	0,44	2.283.559	0,43	2.252.782	0,39	2.797.867	0,45
08	Osiguranje od požara i elementarnih nepogoda	23.454.930	4,41	23.982.946	4,53	25.194.742	4,40	27.603.798	4,48
09	Ostala osiguranja imovine	15.334.505	2,88	17.853.516	3,37	17.782.584	3,10	18.031.100	2,93
10	Osiguranje od odgovornosti za upotrebu motornih vozila	232.133.034	43,63	239.353.078	45,24	251.158.630	43,85	262.459.339	42,64
11	Osiguranje od odgovornosti za upotrebu zračnih letjelica	42.219	0,01	29.448	0,01	33.055	0,01	32.217	0,01
12	Osiguranje od odgovornosti za upotrebu plovila	36.640	0,01	23.255	0,00	24.608	0,00	26.819	0,00
13	Ostala osiguranja od odgovornosti	8.178.237	1,54	8.323.301	1,57	9.210.921	1,61	11.592.146	1,88
14	Osiguranje kredita	10.512.247	1,98	3.016.696	0,57	5.765.751	1,01	4.947.099	0,80
15	Osiguranje jamstva	467.309	0,09	365.778	0,07	343.622	0,06	453.478	0,07
16	Osiguranje raznih finansijskih gubitaka	1.437.181	0,27	2.028.396	0,38	3.238.606	0,57	4.022.342	0,65
17	Osiguranje troškova pravne zaštite	6.122	0,00	37.216	0,01	142.731	0,02	126.419	0,02
18	Osiguranje pomoći	1.292.051	0,24	1.274.402	0,24	1.547.533	0,27	1.844.059	0,30
	Ukupno (neživotna osiguranja – grupe osiguranja)	398.264.037	74,86	398.372.113	75,29	425.525.771	74,29	455.139.261	73,95
19	Životna osiguranja (osiguranje života i rentna osiguranja)	133.757.208	25,14	130.751.261	24,71	147.265.952	25,71	160.356.765	26,05
	Sveukupno (grupe osiguranja 1-19)	532.021.245	100	529.123.374	100	572.791.723	100	615.496.027	100

Izvor podataka: Agencija za nadzor osiguranja FBiH

Tablica 36.

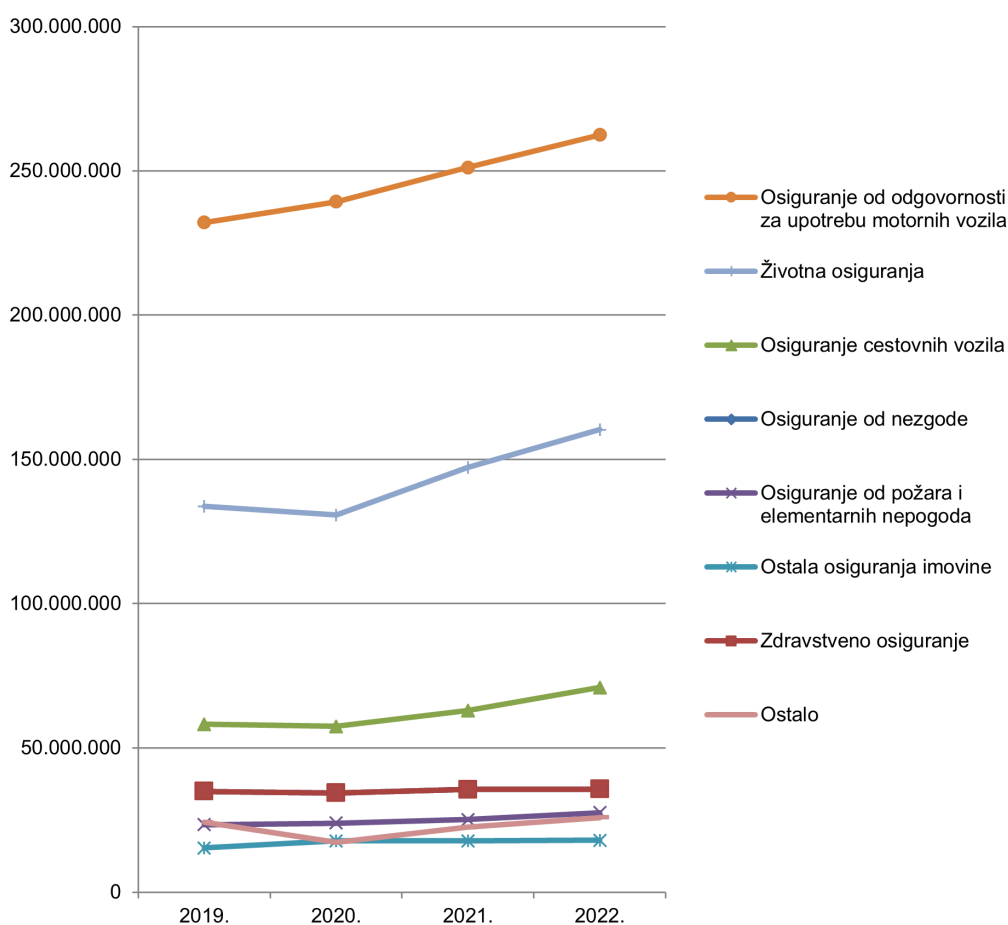
Premija po grupama/vrstama osiguranja u FBiH u 2019., 2020., 2021. i 2022. godini (u KM)



Grafikon 14.

Zastupljenost grupa/vrsta osiguranja u ukupnoj premiji u FBiH u 2022. godini

Grafikon 15.
Trend rasta premije po grupama/vrstama osiguranja u FBiH u 2019., 2020., 2021. i 2022. godini



Tablica 37.
Premija po grupama/vrstama osiguranja ostvarena na teritoriji FBiH u 2020., 2021. i 2022. godini (u KM)

	Grupe/vrste osiguranja	2020.	Udjel (%)	2021.	Udjel (%)	2022.	Udjel (%)
01	Osiguranje od nezgode	34.199.508	6,61	36.330.181	6,48	37.492.977	6,21
02	Zdravstveno osiguranje	7.368.810	1,42	9.528.825	1,70	13.534.147	2,24
03	Osiguranje cestovnih vozila	53.652.994	10,37	59.406.801	10,60	66.862.412	11,07
04	Osiguranje tračnih vozila	0	0,00	0	0,00	0	0,00
05	Osiguranje zračnih letjelica	5.917	0,00	1.697	0,00	1.950	0,00
06	Osiguranje plovila	10.853	0,00	9.986	0,00	10.346	0,00
07	Osiguranje robe u prijevozu	2.355.860	0,46	2.224.937	0,40	2.840.168	0,47
08	Osiguranje od požara i elementarnih nepogoda	23.241.300	4,49	24.195.818	4,32	26.345.482	4,36
09	Ostala osiguranja imovine	19.565.016	3,78	19.973.863	3,56	22.039.018	3,65
10	Osiguranje od odgovornosti za upotrebu motornih vozila	250.972.256	48,49	266.718.522	47,60	278.037.842	46,02
11	Osiguranje od odgovornosti za upotrebu zračnih letjelica	33.556	0,01	39.109	0,01	38.319	0,01
12	Osiguranje od odgovornosti za upotrebu plovila	22.794	0,00	23.532	0,00	25.213	0,00
13	Ostala osiguranja od odgovornosti	8.762.969	1,69	9.338.360	1,67	11.820.397	1,96
14	Osiguranje kredita	3.222.198	0,62	5.992.500	1,07	5.685.203	0,94
15	Osiguranje jamstva	302.862	0,06	308.547	0,06	399.133	0,07
16	Osiguranje raznih finansijskih gubitaka	1.964.397	0,38	3.194.773	0,57	3.835.329	0,63
17	Osiguranje troškova pravne zaštite	25.489	0,00	122.879	0,02	82.809	0,01
18	Osiguranje pomoći	1.143.499	0,22	1.370.746	0,24	1.682.650	0,28
	Ukupno (neživotna osiguranja – grupe osiguranja)	406.850.280	78,60	438.781.076	78,31	470.733.393	77,91
19	Životna osiguranja (osiguranje života i rentna osiguranja)	110.748.884	21,40	121.536.740	21,69	133.465.008	22,09
	Sveukupno (grupe osiguranja 1-19)	517.599.164	100	560.317.816	100	604.198.401	100

Izvor podataka: Agencija za nadzor osiguranja FBiH

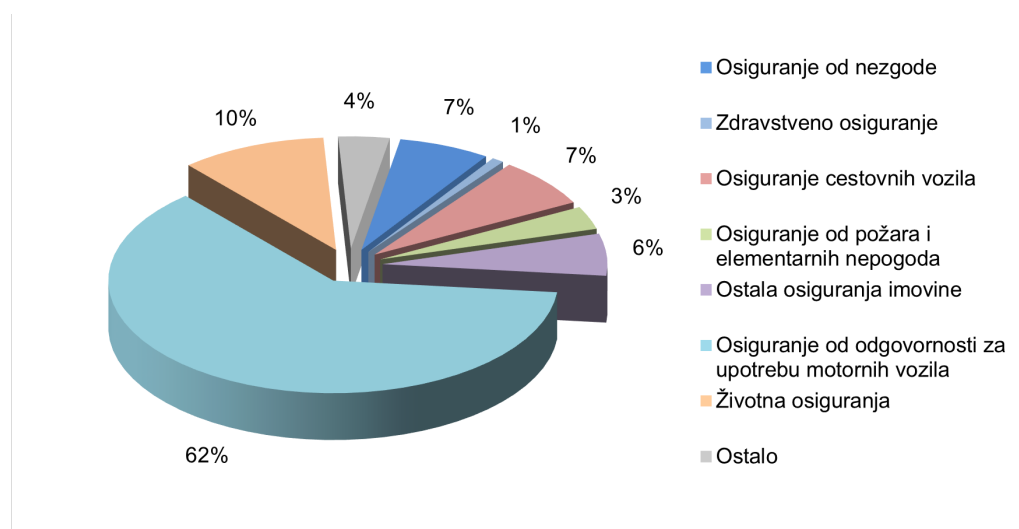
3.3.3. Premija po grupama/vrstama osiguranja u RS-u

	Grupe/vrste osiguranja	2019.	Udjel (%)	2020.	Udjel (%)	2021.	Udjel (%)	2022.	Udjel (%)
01	Osiguranje od nezgode	17.487.666	7,58	13.563.651	5,98	14.927.375	6,08	17.445.775	6,57
02	Zdravstveno osiguranje	2.270.470	0,98	973.650	0,43	1.635.705	0,67	2.323.007	0,87
03	Osiguranje cestovnih vozila	14.770.941	6,40	14.568.057	6,42	16.659.847	6,78	18.797.721	7,08
04	Osiguranje tračnih vozila	0	0,00	20.814	0,00	24.171	0,00	13.932	0,00
05	Osiguranje zračnih letjelica	0	0,00	26.614	0,00	7.815	0,00	104.640	0,00
06	Osiguranje plovila	6.454	0,00	1.738	0,00	2.475	0,00	1.628	0,00
07	Osiguranje robe u prijevozu	1.059.489	0,46	836.938	0,37	799.867	0,33	997.765	0,38
08	Osiguranje od požara i elementarnih nepogoda	7.840.855	3,40	7.599.229	3,35	8.052.132	3,28	8.803.700	3,32
09	Ostala osiguranja imovine	11.650.158	5,05	11.320.847	4,99	11.989.610	4,88	16.023.517	6,03
10	Osiguranje od odgovornosti za upotrebu motornih vozila	147.222.737	63,80	147.028.120	64,84	157.679.958	64,20	164.492.362	61,94
11	Osiguranje od odgovornosti za upotrebu zračnih letjelica	43.492	0,02	56.811	0,03	158.017	0,06	197.618	0,07
12	Osiguranje od odgovornosti za upotrebu plovila	5.726	0,00	8.058	0,00	9.921	0,00	9.696	0,00
13	Ostala osiguranja od odgovornosti	2.037.386	0,88	2.663.075	1,17	3.103.922	1,26	3.203.948	1,21
14	Osiguranje kredita	916.855	0,40	1.625.207	0,72	2.044.360	0,83	3.570.269	1,34
15	Osiguranje jamstva	24.583	0,01	19.515	0,01	17.348	0,01	22.263	0,01
16	Osiguranje raznih finansijskih gubitaka	642.914	0,28	742.151	0,33	835.919	0,34	1.272.475	0,48
17	Osiguranje troškova pravne zaštite	0	0,00	0	0,00	1.407	0,00	1.025	0,00
18	Osiguranje pomoći	99.811	0,04	81.854	0,04	136.158	0,06	391.139	0,15
	Ukupno (neživotna osiguranja – grupe osiguranja)	206.079.537	89,30	201.136.330	88,70	218.086.007	88,79	237.672.480	89,50
19	Životna osiguranja (osiguranje života i rentna osiguranja)	24.679.749	10,70	25.634.404	11,30	27.528.721	11,21	27.888.454	10,50
	Sveukupno (grupe osiguranja 1-19)	230.759.286	100	226.770.734	100	245.614.728	100	265.560.934	100

Tablica 38.

Premija po grupama/vrstama osiguranja u RS-u u 2019., 2020., 2021. i 2022. godini (u KM)

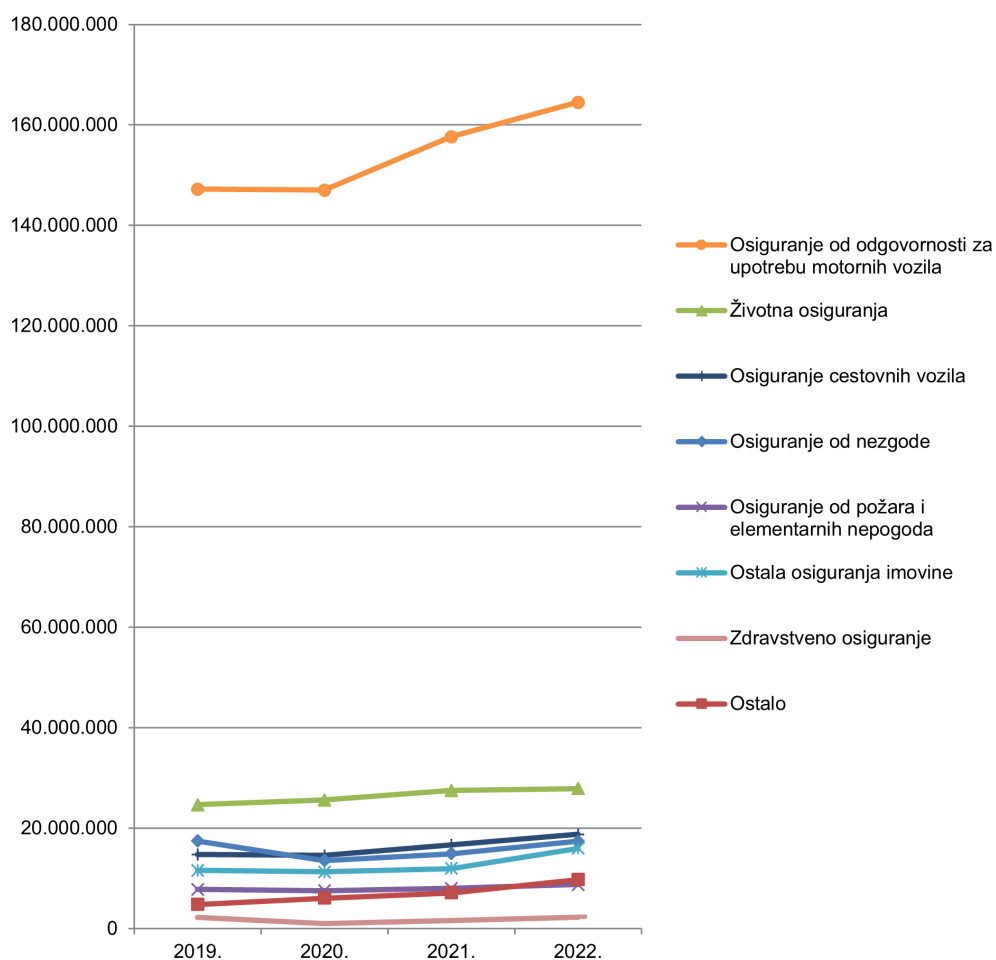
Izvor podataka: Agencija za osiguranje RS-a



Grafikon 16.

Zastupljenost grupa/vrsta osiguranja u ukupnoj premiji u RS-u u 2022. godini

Grafikon 17.
Trend rasta premije po grupama/vrstama osiguranja u RS-u u 2019., 2020., 2021. i 2022. godini



Tablica 39.
Premija po grupama/vrstama osiguranja ostvarena na teritoriji RS-a u 2020., 2021. i 2022. godini (u KM)

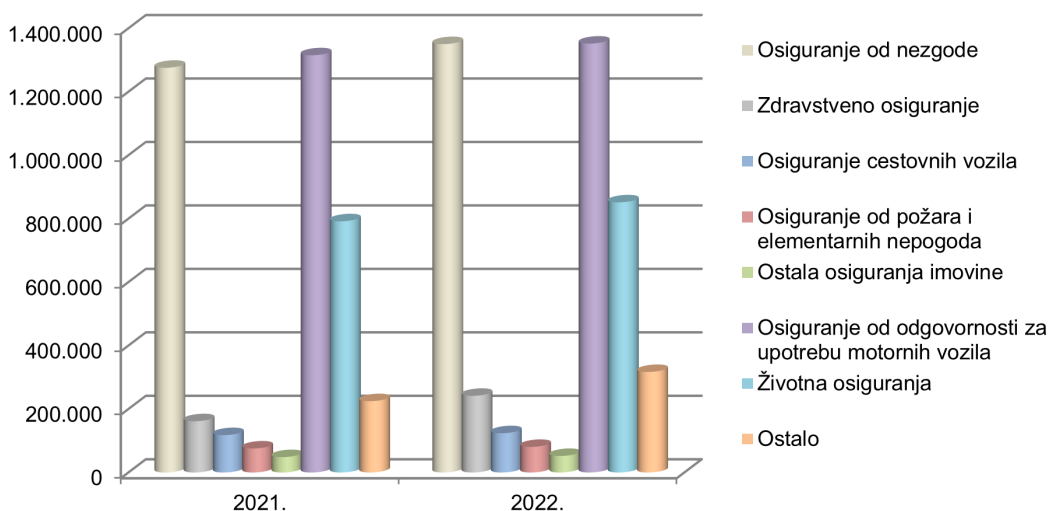
	Grupe/vrste osiguranja	2020.	Udjel (%)	2021.	Udjel (%)	2022.	Udjel (%)
01	Osiguranje od nezgode	13.822.492	5,80	14.248.749	5,52	15.718.688	5,68
02	Zdravstveno osiguranje	1.483.624	0,62	2.290.535	0,89	3.226.145	1,17
03	Osiguranje cestovnih vozila	18.361.681	7,71	20.236.360	7,84	22.922.415	8,28
04	Osiguranje tračnih vozila	20.814	0,00	24.171	0,00	13.932	0,00
05	Osiguranje zračnih letjelica	26.614	0,00	7.815	0,00	104.640	0,00
06	Osiguranje plovila	1.738	0,00	2.475	0,00	1.628	0,00
07	Osiguranje robe u prijevozu	764.638	0,32	827.711	0,32	955.464	0,35
08	Osiguranje od požara i elementarnih nepogoda	8.340.874	3,50	9.051.057	3,51	10.062.016	3,63
09	Ostala osiguranja imovine	9.609.346	4,03	9.798.332	3,80	12.015.599	4,34
10	Osiguranje od odgovornosti za upotrebu motornih vozila	135.408.942	56,82	142.120.068	55,07	148.913.859	53,79
11	Osiguranje od odgovornosti za upotrebu zračnih letjelica	52.703	0,02	151.963	0,06	191.516	0,07
12	Osiguranje od odgovornosti za upotrebu plovila	8.519	0,00	10.998	0,00	11.303	0,00
13	Ostala osiguranja od odgovornosti	2.223.406	0,93	2.976.483	1,15	2.975.698	1,07
14	Osiguranje kredita	1.419.705	0,60	1.817.612	0,70	2.832.165	1,02
15	Osiguranje jamstva	82.432	0,03	52.423	0,02	76.608	0,03
16	Osiguranje raznih finansijskih gubitaka	806.150	0,34	879.752	0,34	1.459.488	0,53
17	Osiguranje troškova pravne zaštite	11.727	0,00	21.258	0,00	44.635	0,00
18	Osiguranje pomoći	212.757	0,09	312.943	0,12	552.549	0,20
	Ukupno (neživotna osiguranja – grupe osiguranja)	192.658.162	80,85	204.830.704	79,36	222.078.348	80,21
19	Životna osiguranja (osiguranje života i rentna osiguranja)	45.636.781	19,15	53.257.930	20,64	54.780.212	19,79
	Sveukupno (grupe osiguranja 1-19)	238.294.943	100	258.088.634	100	276.858.559	100

Izvor podataka: Agencija za osiguranje RS-a

3.3.4. Broj osiguranja prema grupama/vrstama osiguranja u BiH

Grupe/vrste osiguranja	2021.	Udjel (%)	2022.	Udjel (%)	Indeks 22/21
01 Osiguranje od nezgode	1.275.640	31,80	1.350.248	30,91	105,85
02 Zdravstveno osiguranje	161.646	4,03	241.706	5,53	149,53
03 Osiguranje cestovnih vozila	117.889	2,94	123.862	2,84	105,07
04 Osiguranje tračnih vozila	3	0,00	1	0,00	33,33
05 Osiguranje zračnih letjelica	9	0,00	12	0,00	133,33
06 Osiguranje plovila	37	0,00	24	0,00	64,86
07 Osiguranje robe u prijevozu	1.904	0,05	2.101	0,05	110,35
08 Osiguranje od požara i elementarnih nepogoda	75.718	1,89	80.694	1,85	106,57
09 Ostala osiguranja imovine	48.455	1,21	52.178	1,19	107,68
10 Osiguranje od odgovornosti za upotrebu motornih vozila	1.314.977	32,78	1.351.801	30,94	102,80
11 Osiguranje od odgovornosti za upotrebu zračnih letjelica	111	0,00	125	0,00	112,61
12 Osiguranje od odgovornosti za upotrebu plovila	434	0,01	482	0,01	111,06
13 Ostala osiguranja od odgovornosti	8.183	0,20	11.668	0,27	142,59
14 Osiguranje kredita	8.179	0,20	9.191	0,21	112,37
15 Osiguranje jamstva	575	0,01	527	0,01	91,65
16 Osiguranje raznih finansijskih gubitaka	138.000	3,44	175.111	4,01	126,89
17 Osiguranje troškova pravne zaštite	1.020	0,03	1.123	0,03	110,10
18 Osiguranje pomoći	66.421	1,66	116.544	2,67	175,46
Ukupno (neživotna osiguranja – grupe osiguranja)	3.219.201	80,26	3.517.398	80,51	109,26
19 Životna osiguranja	466.945	11,64	490.108	11,22	104,96
Rente	87	0,00	102	0,00	117,24
Dodatna osiguranja uz osiguranje života	321.014	8,00	357.400	8,18	111,33
Druge vrste životnih osiguranja	3.776	0,09	3.875	0,09	102,62
Ukupno (životna osiguranja – grupe osiguranja)	791.822	19,74	851.485	19,49	107,53
Sveukupno (grupe osiguranja 1-19)	4.011.023	100	4.368.883	100	108,92

Izvor podataka: Agencija za nadzor osiguranja FBiH, Agencija za osiguranje RS-a



Tablica 40.
Broj osiguranja prema grupama/vrstama osiguranja u BiH u 2021. i 2022. godini

Grafikon 18.
Broj osiguranja prema grupama/vrstama osiguranja u BiH u 2021. i 2022. godini

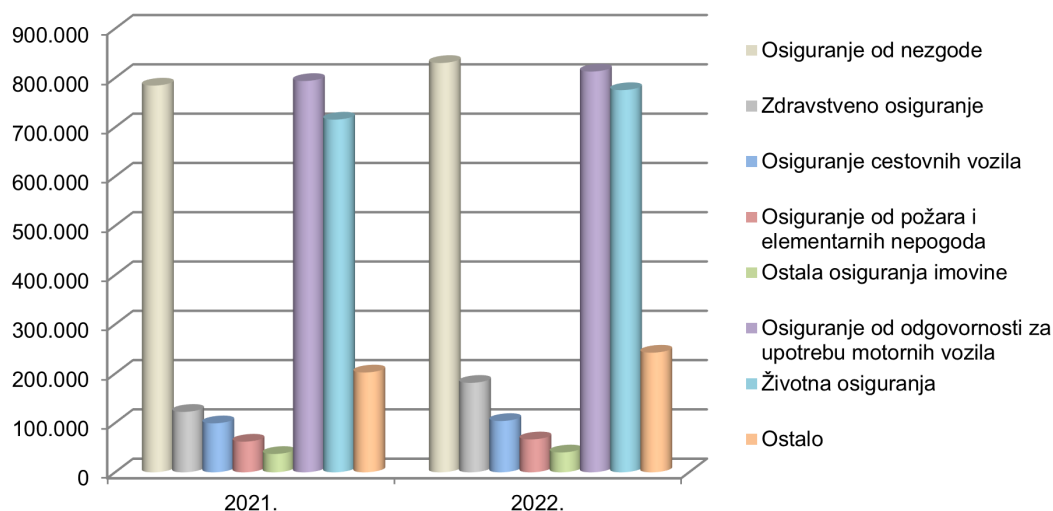
3.3.5. Broj osiguranja prema grupama/vrstama osiguranja u FBiH

Tablica 41.
Broj osiguranja
prema grupama/
vrstama
osiguranja u FBiH
u 2021. i 2022.
godini

	Grupe/vrste osiguranja	2021.	Udjel (%)	2022.	Udjel (%)	Indeks 22/21
01	Osiguranje od nezgode	784.629	27,84	830.478	27,19	105,84
02	Zdravstveno osiguranje	122.623	4,35	181.549	5,94	148,05
03	Osiguranje cestovnih vozila	99.358	3,53	104.109	3,41	104,78
04	Osiguranje tračnih vozila	0	0,00	0	0,00	0,00
05	Osiguranje zračnih letjelica	7	0,00	4	0,00	57,14
06	Osiguranje plovila	5	0,00	5	0,00	100,00
07	Osiguranje robe u prijevozu	1.440	0,05	1.538	0,05	106,81
08	Osiguranje od požara i elementarnih nepogoda	62.217	2,21	66.823	2,19	107,40
09	Ostala osiguranja imovine	37.241	1,32	40.317	1,32	108,26
10	Osiguranje od odgovornosti za upotrebu motornih vozila	793.954	28,17	813.133	26,62	102,42
11	Osiguranje od odgovornosti za upotrebu zračnih letjelica	60	0,00	61	0,00	101,67
12	Osiguranje od odgovornosti za upotrebu plovila	315	0,01	358	0,01	113,65
13	Ostala osiguranja od odgovornosti	6.014	0,21	7.743	0,25	128,75
14	Osiguranje kredita	46	0,00	48	0,00	104,35
15	Osiguranje jamstva	526	0,02	477	0,02	90,68
16	Osiguranje raznih finansijskih gubitaka	130.677	4,64	165.074	5,40	126,32
17	Osiguranje troškova pravne zaštite	988	0,04	1.072	0,04	108,50
18	Osiguranje pomoći	62.513	2,22	66.341	2,17	106,12
	Ukupno (neživotna osiguranja – grupe osiguranja)	2.102.613	74,61	2.279.130	74,61	108,40
19	Životna osiguranja	438.706	15,57	461.967	15,12	105,30
	Rente	72	0,00	85	0,00	118,06
	Dodatna osiguranja uz osiguranje života	276.801	9,82	313.388	10,26	113,22
	Druge vrste životnih osiguranja	0	0,00	0	0,00	0,00
	Ukupno (životna osiguranja – grupe osiguranja)	715.579	25,39	775.440	25,39	108,37
	Sveukupno (grupe osiguranja 1-19)	2.818.192	100	3.054.570	100	108,39

Izvor podataka: Agencija za nadzor osiguranja FBiH

Grafikon 19.
Broj osiguranja
prema grupama/
vrstama
osiguranja u FBiH
u 2021. i 2022.
godini



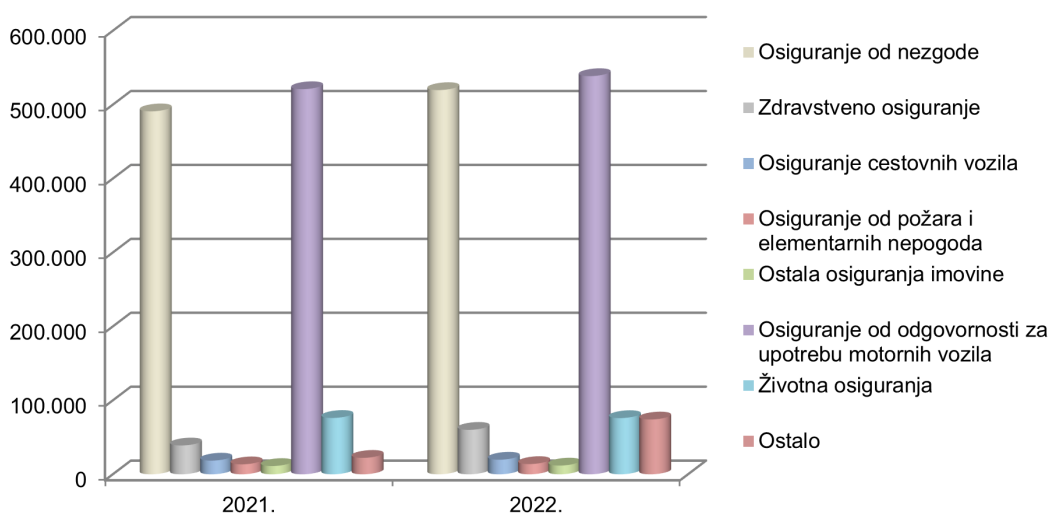
3.3.6. Broj osiguranja prema grupama/vrstama osiguranja u RS-u

Grupe/vrste osiguranja	2021.	Udjel (%)	2022.	Udjel (%)	Indeks 22/21
01 Osiguranje od nezgode	491.011	41,16	519.770	39,55	105,86
02 Zdravstveno osiguranje	39.023	3,27	60.157	4,58	154,16
03 Osiguranje cestovnih vozila	18.531	1,55	19.753	1,50	106,59
04 Osiguranje tračnih vozila	3	0,00	1	0,00	33,33
05 Osiguranje zračnih letjelica	2	0,00	8	0,00	400,00
06 Osiguranje plovila	32	0,00	19	0,00	59,38
07 Osiguranje robe u prijevozu	464	0,04	563	0,04	121,34
08 Osiguranje od požara i elementarnih nepogoda	13.501	1,13	13.871	1,06	102,74
09 Ostala osiguranja imovine	11.214	0,94	11.861	0,90	105,77
10 Osiguranje od odgovornosti za upotrebu motornih vozila	521.023	43,68	538.668	40,98	103,39
11 Osiguranje od odgovornosti za upotrebu zračnih letjelica	51	0,00	64	0,00	125,49
12 Osiguranje od odgovornosti za upotrebu plovila	119	0,01	124	0,01	104,20
13 Ostala osiguranja od odgovornosti	2.169	0,18	3.925	0,30	180,96
14 Osiguranje kredita	8.133	0,68	9.143	0,70	112,42
15 Osiguranje jamstva	49	0,00	50	0,00	102,04
16 Osiguranje raznih finansijskih gubitaka	7.323	0,61	10.037	0,76	137,06
17 Osiguranje troškova pravne zaštite	32	0,00	51	0,00	159,38
18 Osiguranje pomoći	3.908	0,33	50.203	3,82	1.284,62
Ukupno (neživotna osiguranja – grupe osiguranja)	1.116.588	93,61	1.238.268	94,21	110,90
19 Životna osiguranja	28.239	2,37	28.141	2,14	99,65
Rente	15	0,00	17	0,00	113,33
Dodatna osiguranja uz osiguranje života	44.213	3,71	44.012	3,35	99,55
Druge vrste životnih osiguranja	3.776	0,32	3.875	0,29	102,62
Ukupno (životna osiguranja – grupe osiguranja)	76.243	6,39	76.045	5,79	99,74
Sveukupno (grupe osiguranja 1-24)	1.192.831	100	1.314.313	100	110,18

Izvor podataka: Agencija za osiguranje RS-a

Tablica 42.

Broj osiguranja prema grupama/vrstama osiguranja u RS-u u 2021. i 2022. godini



Grafikon 20.

Broj osiguranja prema grupama/vrstama osiguranja u RS-u u 2021. i 2022. godini

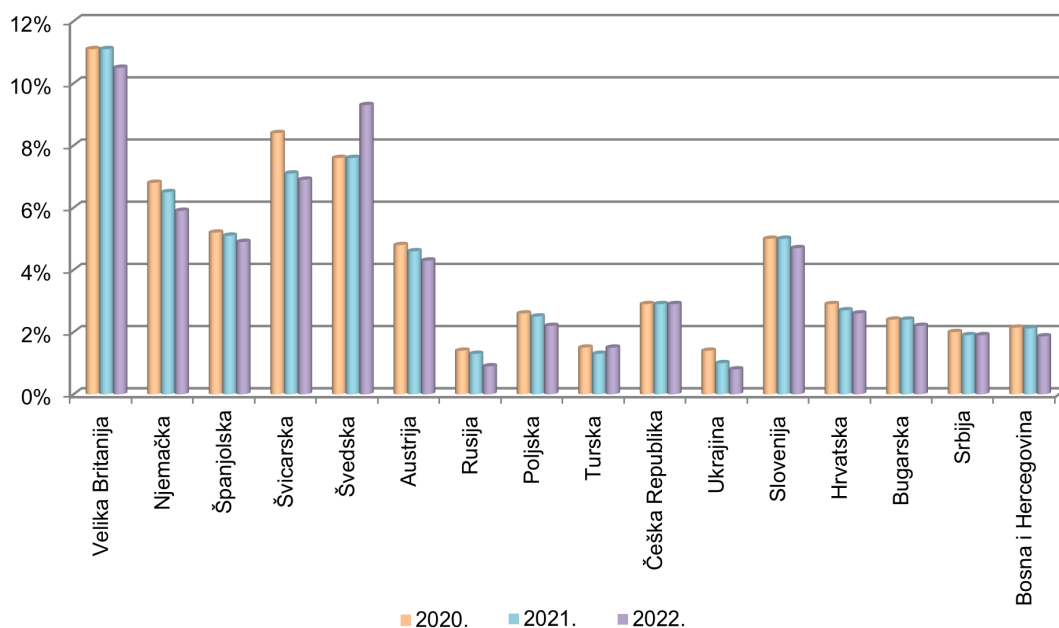
3.4. Usporedni pokazatelji za određene europske države i BiH

Tablica 43.
Usporedni pokazatelji za određene europske države i BiH za 2020., 2021. i 2022. godinu

Država	2020.			2021.			2022.		
	Premija (milijuni \$)	Udjel premije u BDP-u (%)	Premija per capita (u \$)	Premija (milijuni \$)	Udjel premije u BDP-u (%)	Premija per capita (u \$)	Premija (milijuni \$)	Udjel premije u BDP-u (%)	Premija per capita (u \$)
Velika Britanija	338.321	11,10	4.523	399.142	11,10	5.273	363.009	10,50	4.781
Njemačka	258.566	6,80	3.108	275.779	6,50	3.313	241.633	5,90	2.881
Španjolska	66.323	5,20	1.396	73.571	5,10	1.551	68.237	4,90	1.433
Švicarska	62.669	8,40	7.224	57.793	7,10	6.610	56.082	6,90	6.364
Švedska	40.939	7,60	3.938	47.955	7,60	4.597	54.363	9,30	5.180
Austrija	20.596	4,80	2.311	22.186	4,60	2.480	20.447	4,30	2.262
Rusija	21.323	1,40	146	23.300	1,30	160	19.345	0,90	134
Poljska	15.511	2,60	409	17.065	2,50	451	15.487	2,20	409
Turska	10.803	1,50	128	10.526	1,30	124	13.172	1,50	154
Češka Republika	7.215	2,90	676	8.259	2,90	771	8.541	2,90	791
Slovenija	2.977	5,00	1.429	2.206	5,00	1.047	2.948	4,70	1.396
Bugarska	1.651	2,40	239	1.927	2,40	280	1.915	2,20	281
Hrvatska	1.584	2,90	398	1.842	2,70	473	1.771	2,60	456
Ukrajina	2.167	1,40	52	1.912	1,00	46	1.225	0,80	30
Srbija	1.064	2,00	154	1.214	1,90	177	1.200	1,90	177
Bosna i Hercegovina	440	2,14	127	474	2,12	137	480	1,86	140

Izvor podataka: Centralna banka Bosne i Hercegovine, Agencija za nadzor osiguranja FBiH, Agencija za osiguranje RS-a, Swiss Re
*Premija za BiH je izračunata na bazi srednjeg kursa dolara koji je na kraju 2022. godine bio 1,833705.

Grafikon 21.
Odnos premije i BDP-a izražen u procentima za određene europske države i BiH za 2020., 2021. i 2022. godinu



Pokazatelji	EU	Srbija	Crna Gora	BiH
Broj društava za osiguranje	3202*	16	9	25
Premija ukupno (milijuni eura)	1.059.947	1.100	108	450
Od toga životno (milijuni eura)	560.883	235	21	96
Premija ukupno/stanovnik (euro)	2.229	170	176	131
Od toga život/stanovnik (euro)	1.190	36	35	28
Od toga neživot/stanovnik (euro)	1.039	134	141	103
Udjel premije u BDP-u (%)	6,40	1,90	1,87	1,86

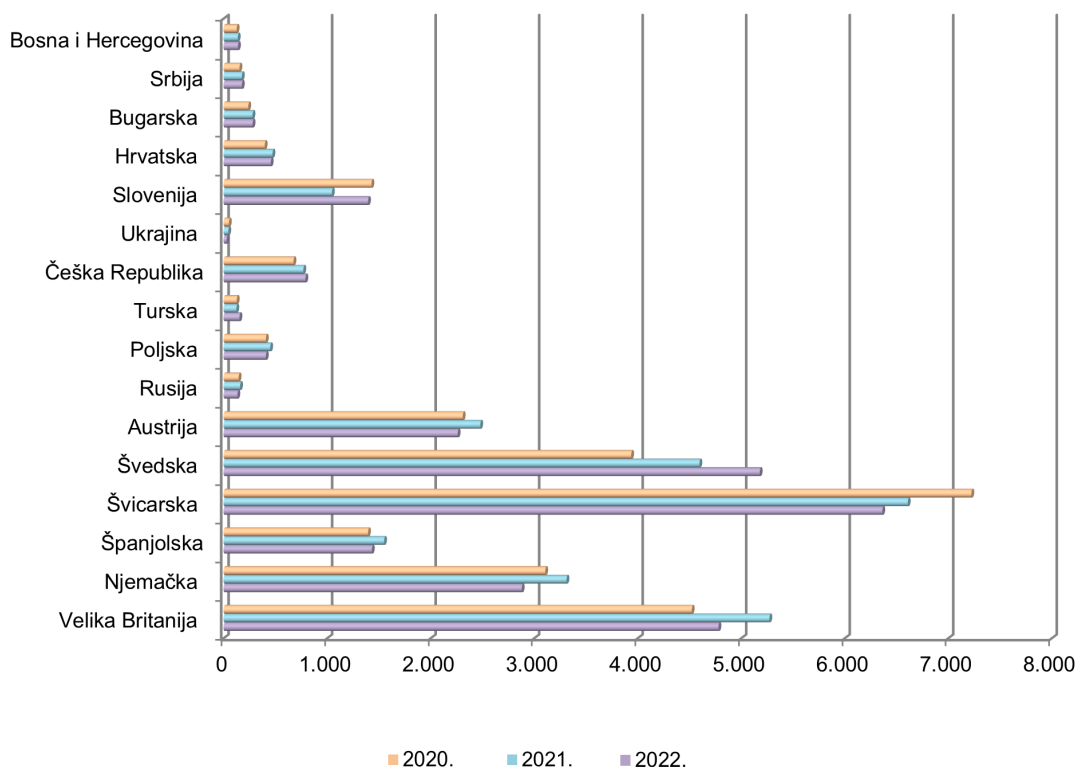
Tablica 44.

Usporedni pokazatelji za zemlje EU, zemlje iz okruženja i BiH u 2022. godini

Izvor podataka: Centralna banka BiH, Agencija za nadzor osiguranja FBiH, Agencija za osiguranje RS-a, Agencija za statistiku BiH, Agencija za nadzor osiguranja Crne Gore, Uprava za statistiku Crne Gore - MONSTAT, Narodna banka Srbije, Republički zavod za statistiku Republike Srbije, Swiss Re, Insurance Europe

Napomena: Podatak o broju društava za osiguranje u Europskoj uniji se odnosi na 2019. godinu, jer podatak za 2022. godinu nije dostupan.

Iz prethodne tablice se može vidjeti da je u zemljama Europske unije udjel premije životnog osiguranja po stanovniku u odnosu na udjel premije neživotnog osiguranja po stanovniku znatno veći nego u zemljama regije.



Grafikon 22.

Premija per capita za određene europske države i BiH za 2020., 2021. i 2022. godinu

3.5. Ukupni prihod

Tablica 45.
Ostvareni prihod sektora osiguranja i reosiguranja u BiH u 2019., 2020., 2021. i 2022. godini

	2019.	Udjel	2020.	Udjel	2021.	Udjel	2022.	Udjel	Indeks rasta prihoda		
		(%)		(%)		(%)		(%)	20/19	21/20	22/21
BiH	810.058.003	100	821.660.587	100	877.418.432	100	948.688.515	100	101,43	106,79	108,12
FBIH	552.279.987	68,18	552.281.976	67,22	593.141.462	67,60	634.067.584	66,84	100,00	107,40	106,90
RS	257.778.016	31,82	269.378.611	32,78	284.276.970	32,40	314.620.931	33,16	104,50	105,53	110,67

Izvor podataka: Agencija za nadzor osiguranja FBIH, Agencija za osiguranje RS-a

Ukupno ostvareni prihod u sektoru osiguranja i reosiguranja u 2022. godini iznosi 948.688.515 KM, što je za 71.270.083 KM ili 8,12% više u odnosu na 2021. godinu.

Društva za osiguranje i reosiguranje u FBIH su u 2022. godini ostvarila ukupni prihod u

iznosu od 634.067.584 KM, što je povećanje za 40.926.122 KM ili 6,90% u odnosu na 2021. godinu. Društva za osiguranje u RS-u su u 2022. godini ostvarila ukupni prihod u iznosu od 314.620.931 KM, što je povećanje za 30.343.961 KM ili 10,67% u odnosu na 2021. godinu.

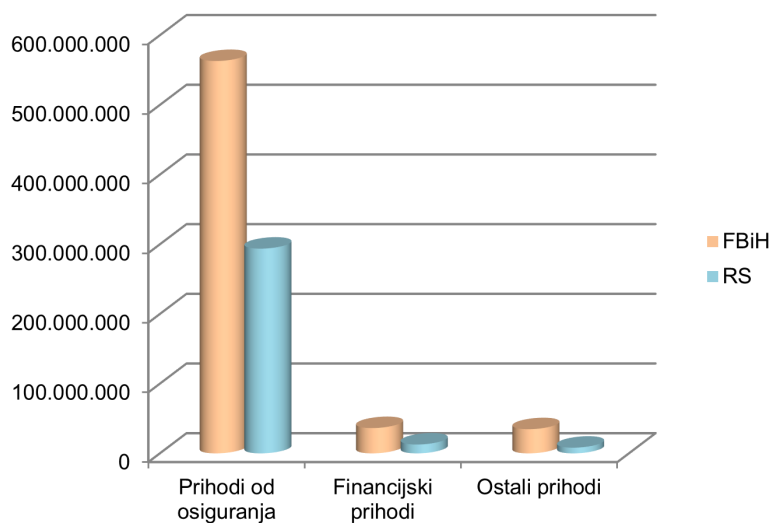
3.5.1. Struktura ostvarenog prihoda sektora osiguranja i reosiguranja u BiH

Tablica 46.
Struktura ostvarenog prihoda sektora osiguranja i reosiguranja u BiH u 2022. godini (u KM)

	Prihodi od osiguranja	Financijski prihodi	Ostali prihodi	Ukupno prihodi
BiH	856.844.432	49.000.334	42.843.749	948.688.515
FBIH	563.049.097	36.318.766	34.699.721	634.067.584
RS	293.795.335	12.681.568	8.144.028	314.620.931

Izvor podataka: Agencija za nadzor osiguranja FBIH, Agencija za osiguranje RS-a

Grafikon 23.
Struktura ostvarenog prihoda sektora osiguranja i reosiguranja u BiH u 2022. godini



3.6. Prijavljene i riješene štete

	2021.				2022.			
	Prijavljene štete	Riješene štete		Postotak riješenih šteta	Prijavljene štete	Riješene štete		Postotak riješenih šteta
		Broj	Broj			Vrijednost	Broj	
BiH	185.661	160.062	346.734.641	86,21	204.980	177.748	398.437.205	86,71
FBiH	150.633	128.664	262.149.865	85,42	167.207	143.820	288.819.018	86,01
RS	35.028	31.398	84.584.776	89,64	37.773	33.928	109.618.187	89,82

Izvor podataka: Agencija za nadzor osiguranja FBiH, Agencija za osiguranje RS-a

Tablica 47.

Prijavljene i riješene štete u društvima za osiguranje u 2021. i 2022. godini

Vrijednost ukupno riješenih šteta u 2022. godini iznosi 398.437.205 KM, što je za 14,91% više u odnosu na vrijednost riješenih šteta u 2021. godini. Postotak broja ukupno riješe-

nih šteta u odnosu na broj prijavljenih šteta u 2022. godini iznosi 86,71%, što je za 0,50% više u odnosu na 2021. godinu.

3.6.1. Prijavljene i riješene štete po vrstama osiguranja u BiH

	Grupe/vrste osiguranja	2021.			2022.			Indeks		
		Broj prijavljenih šteta	Broj riješenih šteta	Iznos	Broj prijavljenih šteta	Broj riješenih šteta	Iznos			
01	Osiguranje od nezgode	24.833	21.518	26.165.128	26.580	22.809	23.853.576	107,03	106,00	91,17
02	Zdravstveno osiguranje	22.513	22.245	4.340.275	29.879	29.361	6.021.329	132,72	131,99	138,73
03	Osiguranje cestovnih vozila	36.047	31.103	59.458.724	36.872	31.826	61.865.499	102,29	102,32	104,05
04	Osiguranje tračnih vozila	1	1	9.128	0	0	0	0,00	0,00	0,00
05	Osiguranje zračnih letjelica	2	2	39.801	1	1	23.250	50,00	50,00	58,42
06	Osiguranje plovila	0	0	450	1	1	152.544	0,00	0,00	33.898,75
07	Osiguranje robe u prijevozu	310	274	335.348	392	367	429.474	126,45	133,94	128,07
08	Osiguranje od požara i elementarnih nepogoda	4.050	3.237	11.482.417	4.664	3.872	17.023.105	115,16	119,62	148,25
09	Ostala osiguranja imovine	4.383	3.573	8.931.446	4.438	3.593	17.834.313	101,25	100,56	199,68
10	Osiguranje od odgovornosti za upotrebu motornih vozila	68.841	56.373	137.424.149	72.715	59.433	160.299.504	105,63	105,43	116,65
11	Osiguranje od odgovornosti za upotrebu zračnih letjelica	0	0	0	0	0	0	0,00	0,00	0,00
12	Osiguranje od odgovornosti za upotrebu plovila	1	0	0	2	1	2.399	200,00	0,00	0,00
13	Ostala osiguranja od odgovornosti	1.831	1.531	3.493.835	2.018	1.709	2.260.569	110,21	111,63	64,70
14	Osiguranje kredita	1.199	1.023	3.361.153	949	841	2.298.702	79,15	82,21	68,39
15	Osiguranje jamstva	322	306	286.917	223	209	191.689	69,25	68,30	66,81
16	Osiguranje raznih financijskih gubitaka	1.190	1.168	417.079	2.654	2.593	657.702	223,03	222,00	157,69
17	Osiguranje troškova pravne zaštite	0	0	0	0	0	0	0,00	0,00	0,00

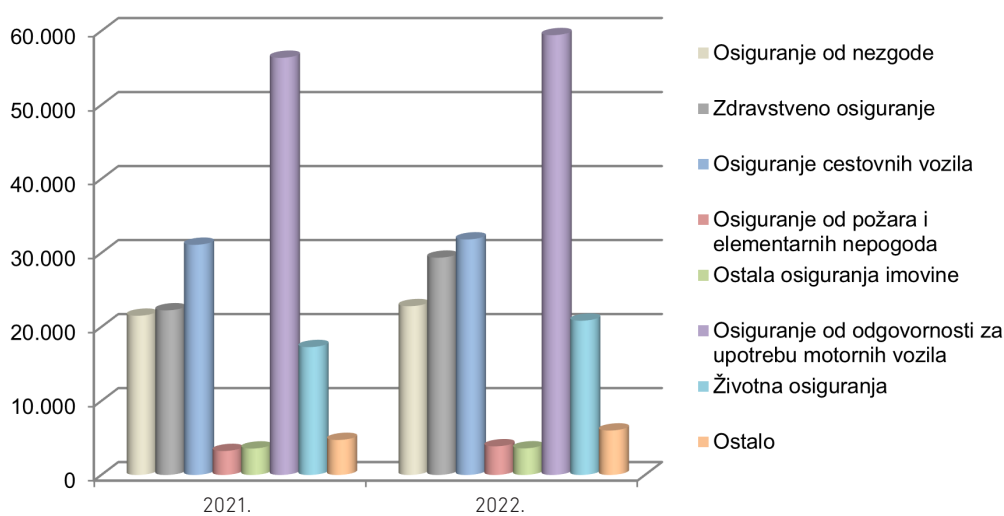
Tablica 48.

Prijavljene i riješene štete po vrstama osiguranja u BiH u 2021. i 2022. godini

	Grupe/vrste osiguranja	2021.			2022.			Indeks		
		Broj prijavljenih šteta	Broj riješenih šteta	Iznos	Broj prijavljenih šteta	Broj riješenih šteta	Iznos			
18	Osiguranje pomoći	463	427	166.230	394	285	230.681	85,10	66,74	138,77
	Ukupno (neživotna osiguranja – grupe osiguranja)	165.986	142.781	255.912.081	181.782	156.901	293.144.340	109,52	109,89	114,55
19	Životna osiguranja	15.449	14.411	86.741.814	18.491	17.712	101.255.743	119,69	122,91	116,73
	Rente	76	30	293.723	78	29	275.434	102,63	96,67	93,77
	Dodatna osiguranja uz osiguranje života	4.150	2.840	3.787.021	4.629	3.106	3.761.688	111,54	109,37	99,33
	Druge vrste životnih osiguranja	0	0	0	0	0	0	0,00	0,00	0,00
	Ukupno (životna osiguranja – grupe osiguranja)	19.675	17.281	90.822.558	23.198	20.847	105.292.865	117,91	120,64	115,93
	Sveukupno (grupe osiguranja 1-19)	185.661	160.062	346.734.641	204.980	177.748	398.437.205	110,41	111,05	114,91

Izvor podataka: Agencija za nadzor osiguranja FBiH, Agencija za osiguranje RS-a

Grafikon 24.
Broj riješenih šteta po vrstama osiguranja u BiH u 2021. i 2022. godini



3.6.2. Prijavljene i riješene štete po vrstama osiguranja u FBiH

	Grupe/vrste osiguranja	2021.			2022.			Indeks		
		Broj prijavljenih šteta	Broj riješenih šteta	Iznos	Broj prijavljenih šteta	Broj riješenih šteta	Iznos			
01	Osiguranje od nezgode	17.682	15.132	18.338.682	19.115	16.458	16.548.335	108,10	108,76	90,24
02	Zdravstveno osiguranje	21.731	21.574	3.920.953	28.952	28.578	5.432.465	133,23	132,47	138,55
03	Osiguranje cestovnih vozila	30.347	25.828	48.081.461	30.929	26.282	49.445.568	101,92	101,76	102,84
04	Osiguranje tračnih vozila	0	0	0	0	0	0	0,00	0,00	0,00
05	Osiguranje zračnih letjelica	2	2	39.801	1	1	23.250	50,00	50,00	58,42
06	Osiguranje plovila	0	0	450	1	1	50.848	0,00	0,00	11.299,56
07	Osiguranje robe u prijevozu	295	265	276.143	379	360	369.686	128,47	135,85	133,87
08	Osiguranje od požara i elementarnih nepogoda	3.618	2.949	8.068.203	4.135	3.492	12.048.708	114,29	118,41	149,34
09	Ostala osiguranja imovine	3.607	2.908	6.207.788	3.624	2.919	7.004.778	100,47	100,38	112,84
10	Osiguranje od odgovornosti za upotrebu motornih vozila	51.523	40.811	92.424.060	53.678	41.994	103.135.594	104,18	102,90	111,59
11	Osiguranje od odgovornosti za upotrebu zračnih letjelica	0	0	0	0	0	0	0,00	0,00	0,00
12	Osiguranje od odgovornosti za upotrebu plovila	1	0	0	2	1	2.399	200,00	0,00	0,00
13	Ostala osiguranja od odgovornosti	1.552	1.342	2.871.100	1.659	1.462	1.909.565	106,89	108,94	66,51
14	Osiguranje kredita	1.077	919	2.738.734	817	715	1.838.941	75,86	77,80	67,15
15	Osiguranje jamstva	322	306	286.917	223	209	191.689	69,25	68,30	66,81
16	Osiguranje raznih finansijskih gubitaka	1.059	1.041	268.171	2.551	2.504	555.345	240,89	240,54	207,09
17	Osiguranje troškova pravne zaštite	0	0	0	0	0	0	0,00	0,00	0,00
18	Osiguranje pomoći	435	404	159.970	359	263	226.181	82,53	65,10	141,39
	Ukupno (neživotna osiguranja – grupe osiguranja)	133.251	113.481	183.682.435	146.425	125.239	198.783.354	109,89	110,36	108,22
19	Životna osiguranja	13.792	12.796	75.631.824	16.699	15.962	87.285.478	121,08	124,74	115,41
	Rente	74	28	265.078	72	25	240.101	97,30	89,29	90,58
	Dodatna osiguranja uz osiguranje života	3.516	2.359	2.570.528	4.011	2.594	2.510.085	114,08	109,96	97,65
	Druge vrste životnih osiguranja	0	0	0	0	0	0	0,00	0,00	0,00
	Ukupno (životna osiguranja – grupe osiguranja)	17.382	15.183	78.467.430	20.782	18.581	90.035.664	119,56	122,38	114,74
	Sveukupno (grupe osiguranja 1-19)	150.633	128.664	262.149.865	167.207	143.820	288.819.018	111,00	111,78	110,17

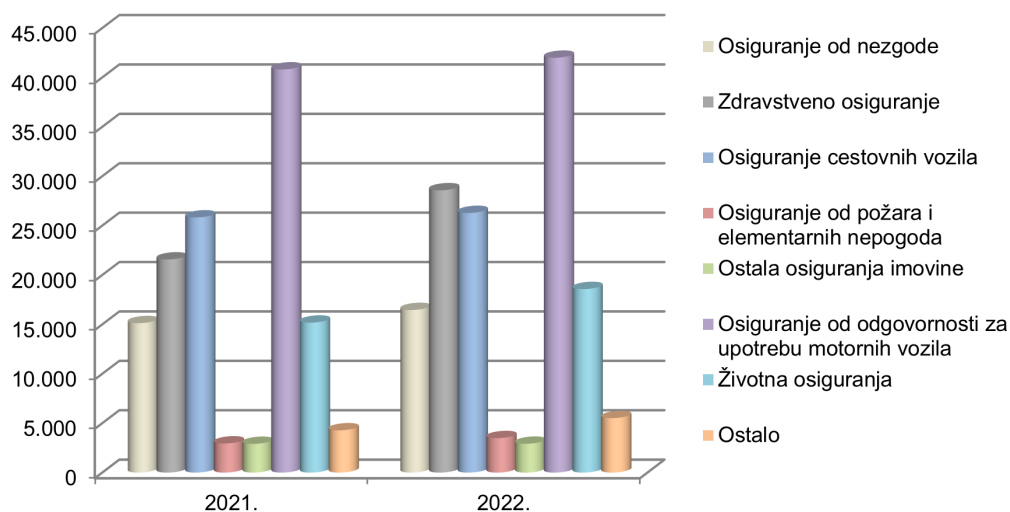
Izvor podataka: Agencija za nadzor osiguranja FBiH

Tablica 49.

Prijavljene i riješene štete po vrstama osiguranja u FBiH u 2021. i 2022. godini

Grafikon 25.

Broj riješenih šteta po vrstama osiguranja u FBiH u 2021. i 2022. godini



3.6.3. Prijavljene i riješene štete po vrstama osiguranja u RS-u

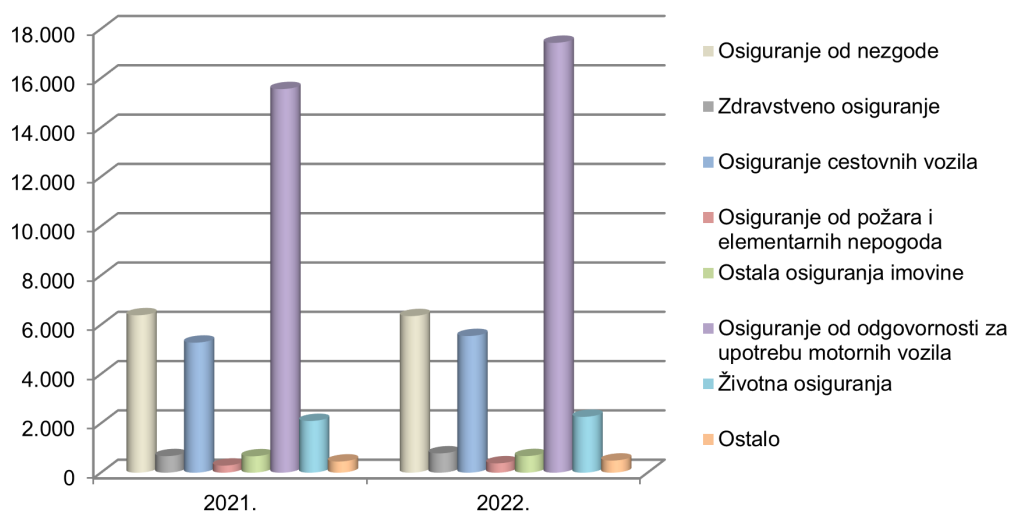
Tablica 50.

Prijavljene i riješene štete po vrstama osiguranja u RS-u u 2021. i 2022. godini

Grupe/vrste osiguranja	2021.			2022.			Indeks		
	Broj prijavljenih šteta	Broj riješenih šteta	Iznos	Broj prijavljenih šteta	Broj riješenih šteta	Iznos			
01 Osiguranje od nezgode	7.151	6.386	7.826.446	7.465	6.351	7.305.241	104,39	99,45	93,34
02 Zdravstveno osiguranje	782	671	419.322	927	783	588.864	118,54	116,69	140,43
03 Osiguranje cestovnih vozila	5.700	5.275	11.377.263	5.943	5.544	12.419.931	104,26	105,10	109,16
04 Osiguranje tračnih vozila	1	1	9.128	0	0	0	0,00	0,00	0,00
05 Osiguranje zračnih letjelica	0	0	0	0	0	0	0,00	0,00	0,00
06 Osiguranje plovila	0	0	0	0	0	101.696	0,00	0,00	0,00
07 Osiguranje robe u prijevozu	15	9	59.205	13	7	59.788	86,67	77,78	100,98
08 Osiguranje od požara i elementarnih nepogoda	432	288	3.414.214	529	380	4.974.397	122,45	131,94	145,70
09 Ostala osiguranja imovine	776	665	2.723.658	814	674	10.829.535	104,90	101,35	397,61
10 Osiguranje od odgovornosti za upotrebu motornih vozila	17.318	15.562	45.000.089	19.037	17.439	57.163.910	109,93	112,06	127,03
11 Osiguranje od odgovornosti za upotrebu zračnih letjelica	0	0	0	0	0	0	0,00	0,00	0,00
12 Osiguranje od odgovornosti za upotrebu plovila	0	0	0	0	0	0	0,00	0,00	0,00
13 Ostala osiguranja od odgovornosti	279	189	622.735	359	247	351.004	128,67	130,69	56,37
14 Osiguranje kredita	122	104	622.419	132	126	459.761	108,20	121,15	73,87
15 Osiguranje jamstva	0	0	0	0	0	0	0,00	0,00	0,00
16 Osiguranje raznih finansijskih gubitaka	131	127	148.908	103	89	102.357	78,63	70,08	68,74

	Grupe/vrste osiguranja	2021.			2022.			Indeks		
		Broj prijavljenih šteta	Broj riješenih šteta	Iznos	Broj prijavljenih šteta	Broj riješenih šteta	Iznos			
17	Osiguranje troškova pravne zaštite	0	0	0	0	0	0	0,00	0,00	0,00
18	Osiguranje pomoći	28	23	6.260	35	22	4.500	125,00	95,65	71,89
	Ukupno (neživotna osiguranja – grupe osiguranja)	32.735	29.300	72.229.648	35.357	31.662	94.360.986	108,01	108,06	130,64
19	Životna osiguranja	1.657	1.615	11.109.990	1.792	1.750	13.970.265	108,15	108,36	125,75
	Rente	2	2	28.645	6	4	35.333	300,00	200,00	123,35
	Dodatna osiguranja uz osiguranje života	634	481	1.216.493	618	512	1.251.603	97,48	106,44	102,89
	Druge vrste životnih osiguranja	0	0	0	0	0	0	0,00	0,00	0,00
	Ukupno (životna osiguranja – grupe osiguranja)	2.293	2.098	12.355.128	2.416	2.266	15.257.201	105,36	108,01	123,49
	Sveukupno (grupe osiguranja 1-19)	35.028	31.398	84.584.776	37.773	33.928	109.618.187	107,84	108,06	129,60

Izvor podataka: Agencija za osiguranje RS-a



Grafikon 26.

Broj riješenih šteta po vrstama osiguranja u RS-u u 2021. i 2022. godini

3.6.4. Pričuve za prijavljene štete prema grupama/vrstama osiguranja u BiH

Tablica 51.
Pričuve za prijavljene štete prema grupama/vrstama osiguranja u BiH u 2021. i 2022. godini

Grupe/vrste osiguranja	2021.		2022.		Indeks 22/21	
	Broj	Iznos	Broj	Iznos	Broj	Iznos
01 Osiguranje od nezgode	3.013	5.585.988	3.106	5.600.593	103,09	100,26
02 Zdravstveno osiguranje	205	369.502	443	601.380	216,10	162,75
03 Osiguranje cestovnih vozila	5.213	12.703.233	5.374	12.813.137	103,09	100,87
04 Osiguranje tračnih vozila	0	0	0	0	0,00	0,00
05 Osiguranje zračnih letjelica	0	0	0	0	0,00	0,00
06 Osiguranje plovila	1	150.000	1	163.713	100,00	109,14
07 Osiguranje robe u prijevozu	36	426.939	30	486.602	83,33	113,97
08 Osiguranje od požara i elementarnih nepogoda	758	14.034.172	740	10.724.847	97,63	76,42
09 Ostala osiguranja imovine	811	5.605.849	825	21.680.450	101,73	386,75
10 Osiguranje od odgovornosti za upotrebu motornih vozila	14.404	111.224.635	15.590	114.011.185	108,23	102,51
11 Osiguranje od odgovornosti za upotrebu zračnih letjelica	0	0	0	0	0,00	0,00
12 Osiguranje od odgovornosti za upotrebu plovila	1	5.000	1	17.101	100,00	342,02
13 Ostala osiguranja od odgovornosti	280	5.402.830	282	4.805.689	100,71	88,95
14 Osiguranje kredita	183	450.610	130	454.334	71,04	100,83
15 Osiguranje jamstva	16	26.875	14	33.589	87,50	124,98
16 Osiguranje raznih finansijskih gubitaka	19	38.444	53	199.707	278,95	519,48
17 Osiguranje troškova pravne zaštite	0	0	0	0	0,00	0,00
18 Osiguranje pomoći	37	8.709	110	36.158	297,30	415,18
Ukupno (neživotna osiguranja – grupe osiguranja)	24.977	156.032.786	26.699	171.628.485	106,89	110,00
19 Životna osiguranja	902	6.790.491	913	6.028.109	101,22	88,77
Rente	51	2.038	53	3.286	103,92	161,21
Dodatna osiguranja uz osiguranje života	1.426	1.893.102	1.648	2.118.615	115,57	111,91
Druge vrste životnih osiguranja	0	0	0	0	0,00	0,00
Ukupno (životna osiguranja – grupe osiguranja)	2.379	8.685.631	2.614	8.150.010	109,88	93,83
Sveukupno (grupe osiguranja 1-19)	27.356	164.718.417	29.313	179.778.495	107,15	109,14

Izvor podataka: Agencija za nadzor osiguranja FBiH, Agencija za osiguranje RS-a

3.6.5. Pričuve za prijavljene štete prema grupama/vrstama osiguranja u FBiH

	Grupe/vrste osiguranja	2021.		2022.		Indeks 22/21	
		Broj	Iznos	Broj	Iznos	Broj	Iznos
01	Osiguranje od nezgode	2.542	4.570.001	2.657	4.543.117	104,52	99,41
02	Zdravstveno osiguranje	159	256.105	374	475.213	235,22	185,55
03	Osiguranje cestovnih vozila	4.519	10.630.569	4.639	10.693.340	102,66	100,59
04	Osiguranje tračnih vozila	0	0	0	0	0,00	0,00
05	Osiguranje zračnih letjelica	0	0	0	0	0,00	0,00
06	Osiguranje plovila	0	0	0	0	0,00	0,00
07	Osiguranje robe u prijevozu	30	282.415	19	110.402	63,33	39,09
08	Osiguranje od požara i elementarnih nepogoda	667	12.473.368	646	9.159.852	96,85	73,44
09	Ostala osiguranja imovine	698	3.125.189	713	3.026.749	102,15	96,85
10	Osiguranje od odgovornosti za upotrebu motornih vozila	10.706	75.535.322	11.691	75.229.396	109,20	99,59
11	Osiguranje od odgovornosti za upotrebu zračnih letjelica	0	0	0	0	0,00	0,00
12	Osiguranje od odgovornosti za upotrebu plovila	1	5.000	1	17.101	100,00	342,02
13	Ostala osiguranja od odgovornosti	211	4.380.707	197	4.122.123	93,36	94,10
14	Osiguranje kredita	158	387.873	102	291.991	64,56	75,28
15	Osiguranje jamstva	16	26.875	14	33.589	87,50	124,98
16	Osiguranje raznih finansijskih gubitaka	19	38.444	46	196.259	242,11	510,51
17	Osiguranje troškova pravne zaštite	0	0	0	0	0,00	0,00
18	Osiguranje pomoći	31	6.714	96	31.503	309,68	469,21
	Ukupno (neživotna osiguranja – grupe osiguranja)	19.757	111.718.582	21.195	107.930.635	107,28	96,61
19	Životna osiguranja	833	6.188.087	833	5.413.342	100,00	87,48
	Rente	46	0	46	0	100,00	0,00
	Dodatna osiguranja uz osiguranje života	1.169	1.262.397	1.410	1.624.874	120,62	128,71
	Druge vrste životnih osiguranja	0	0	0	0	0,00	0,00
	Ukupno (životna osiguranja – grupe osiguranja)	2.048	7.450.484	2.289	7.038.216	111,77	94,47
	Sveukupno (grupe osiguranja 1-19)	21.805	119.169.066	23.484	114.968.851	107,70	96,48

Izvor podataka: Agencija za nadzor osiguranja FBiH

Tablica 52.

Pričuve za prijavljene štete prema grupama/vrstama osiguranja u FBiH u 2021. i 2022. godini

3.6.6. Pričuve za prijavljene štete prema grupama/vrstama osiguranja u RS-u

Tablica 53.
Pričuve za prijavljene štete prema grupama/vrstama osiguranja u RS-u u 2021. i 2022. godini

Grupe/vrste osiguranja	2021.		2022.		Indeks 22/21	
	Broj	Iznos	Broj	Iznos	Broj	Iznos
01 Osiguranje od nezgode	471	1.015.987	449	1.057.476	95	104,08
02 Zdravstveno osiguranje	46	113.397	69	126.167	150	111
03 Osiguranje cestovnih vozila	694	2.072.664	735	2.119.797	106	102
04 Osiguranje tračnih vozila	0	0	0	0	0,00	0,00
05 Osiguranje zračnih letjelica	0	0	0	0	0,00	0,00
06 Osiguranje plovila	1	150.000	1	163.713	100	109
07 Osiguranje robe u prijevozu	6	144.524	11	376.200	183	260
08 Osiguranje od požara i elementarnih nepogoda	91	1.560.804	94	1.564.995	103	100
09 Ostala osiguranja imovine	113	2.480.660	112	18.653.701	99	752
10 Osiguranje od odgovornosti za upotrebu motornih vozila	3.698	35.689.313	3.899	38.781.789	105,44	108,66
11 Osiguranje od odgovornosti za upotrebu zračnih letjelica	0	0	0	0	0,00	0,00
12 Osiguranje od odgovornosti za upotrebu plovila	0	0	0	0	0,00	0,00
13 Ostala osiguranja od odgovornosti	69	1.022.123	85	683.566	123	67
14 Osiguranje kredita	25	62.737	28	162.343	112,00	258,77
15 Osiguranje jamstva	0	0	0	0	0,00	0,00
16 Osiguranje raznih finansijskih gubitaka	0	0	7	3.448	0,00	0,00
17 Osiguranje troškova pravne zaštite	0	0	0	0	0,00	0,00
18 Osiguranje pomoći	6	1.995	14	4.655	233,33	233,33
Ukupno (neživotna osiguranja – grupe osiguranja)	5.220	44.314.204	5.504	63.697.850	105,44	144
19 Životna osiguranja	69	602.404	80	614.767	116	102
Rente	5	2.038	7	3.286	140,00	161,21
Dodatna osiguranja uz osiguranje života	257	630.705	238	493.741	93	78
Druge vrste životnih osiguranja	0	0	0	0	0,00	0,00
Ukupno (životna osiguranja – grupe osiguranja)	331	1.235.147	325	1.111.794	98	90
Sveukupno (grupe osiguranja 1-19)	5.551	45.549.351	5.829	64.809.644	105,01	142,28

Izvor podataka: Agencija za osiguranje RS-a

3.7. Dobit

Tablica 54.
Ukupna dobit društava za osiguranje i reosiguranje u 2019., 2020., 2021. i 2022. godini (u KM)

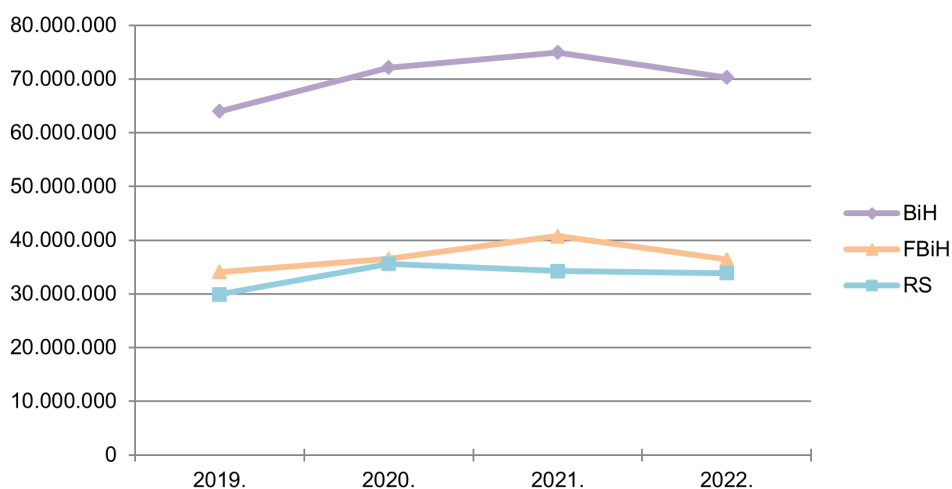
	2019.	Udjel (%)	2020.	Udjel (%)	2021.	Udjel (%)	2022.	Udjel (%)	Indeks rasta dobiti		
									20/19	21/20	22/21
BiH	63.984.971	100	72.149.236	100	74.963.158	100	70.274.651	100	112,76	103,90	93,75
FBiH	34.062.159	53,23	36.529.703	50,63	40.728.501	54,33	36.412.154	51,81	107,24	111,49	89,40
RS	29.922.812	46,77	35.619.533	49,37	34.234.657	45,67	33.862.497	48,19	119,04	96,11	98,91

Izvor podataka: Agencija za nadzor osiguranja FBiH, Agencija za osiguranje RS-a

Ukupna dobit društava za osiguranje i reosiguranje BiH u 2022. godini iznosi 70.274.651 KM, što je za 4.688.507 KM ili 6,25% manje u odnosu na 2021. godinu.

Dobit društava za osiguranje i reosiguranje u FBiH u 2022. godini iznosi 36.412.154 KM,

što predstavlja smanjenje za 4.316.347 KM ili 10,6% u odnosu na 2021. godinu. U 2022. godini u društvima za osiguranje u RS-u je ostvarena dobit od 33.862.497 KM, što je smanjenje za 372.160 KM ili 1,09% u odnosu na 2021. godinu.



Grafikon 27.

Trend kretanja dobiti u BiH, FBiH i RS-u u 2019., 2020., 2021. i 2022. godini

3.8. Kapital

	2019.	Udjel		2020.	Udjel		2021.	Udjel		2022.	Indeks rasta kapitala			
		(%)			(%)			(%)			20/19	21/20	22/21	
BiH	454.468.592	100		488.333.090	100		516.233.479	100		529.312.917	100	107,45	105,71	102,53
FBiH	300.537.748	66,13		325.297.450	66,61		349.816.557	67,76		356.355.739	67,32	108,24	107,54	101,87
RS	153.930.844	33,87		163.035.640	33,39		166.416.922	32,24		172.957.178	32,68	105,91	102,07	103,93

Izvor podataka: Agencija za nadzor osiguranja FBiH, Agencija za osiguranje RS-a

Tablica 55.

Ukupni kapital društava za osiguranje i reosiguranje u 2019., 2020., 2021. i 2022. godini (u KM)

Ukupni kapital društava za osiguranje i reosiguranje BiH u 2022. godini iznosi 529.312.917 KM, što je za 13.079.438 KM ili 2,53% više u odnosu na 2021. godinu.

Kapital u društvima za osiguranje i reosigura-

nje u FBiH u 2022. godini iznosi 356.355.739 KM, što predstavlja povećanje za 6.539.182 KM ili 1,87% u odnosu na 2021. godinu. Kapital u društvima za osiguranje u RS-u u 2022. godini iznosi 172.957.178 KM, što je povećanje za 6.540.256 ili 3,93% u odnosu na 2021. godinu.

3.8.1. Struktura kapitala

	Osnovni kapital	Udjel u ukupnom kapitalu (%)	Zakonske rezerve	Udjel u ukupnom kapitalu (%)	Ostale rezerve, akumulirana dobit ili gubitak i dobit ili gubitak tekućeg razdoblja	Udjel u ukupnom kapitalu (%)	Ukupno kapital
BiH	319.343.116	100	63.887.323	100	146.082.478	100	529.312.917
FBiH	187.474.225	58,71	58.070.076	90,89	110.811.438	75,86	356.355.739
RS	131.868.891	41,29	5.817.247	9,11	35.271.040	24,14	172.957.178

Izvor podataka: Agencija za nadzor osiguranja FBiH, Agencija za osiguranje RS-a

Tablica 56.

Struktura kapitala društava za osiguranje i reosiguranje u 2022. godini (u KM)

3.9. Pokazatelji poslovanja društava za osiguranje

	Premija po zaposlenom u osiguranju (u KM)	Ukupni prihod po zaposlenom u osiguranju (u KM)	Dobit po zaposlenom u osiguranju (u KM)	Dobit/kapital (%)	Dobit/prihod (%)	Isplaćene štete/premija (%)
BiH	193.130	198.008	14.735	13,59	7,44	45,24
FBiH	205.029	196.100	11.113	10,37	5,67	46,92
RS	170.231	201.680	21.707	19,58	10,76	41,35

Izvor podataka: Agencija za nadzor osiguranja FBiH, Agencija za osiguranje RS-a

Tablica 57.

Pokazatelji poslovanja društava za osiguranje u 2022. godini

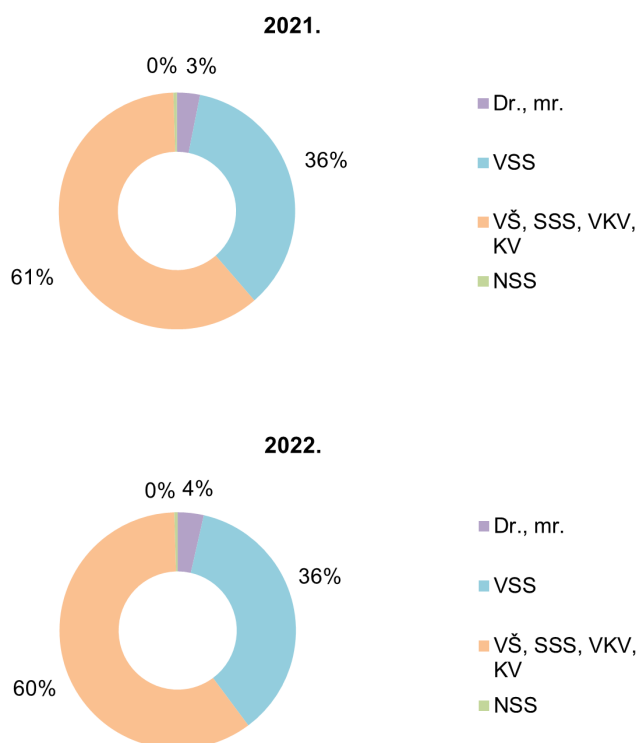
3.10. Struktura zaposlenih u sektoru osiguranja

Tablica 58.
Struktura zaposlenih u sektoru osiguranja u BiH u 2021. i 2022. godini

	Školska sprema – zvanje									
	2021.					2022.				
	Dr., mr.	VSS	VŠ, SSS, VKV, KV	NSS	Ukupno	Dr., mr.	VSS	VŠ, SSS, VKV, KV	NSS	Ukupno
BIH	144	1.629	2.795	22	4.590	162	1.654	2.725	21	4.562
FBIH	113	1039	1.849	17	3.018	127	1053	1.806	16	3.002
RS	31	590	946	5	1.572	35	601	919	5	1.560

Izvor podataka: Agencija za nadzor osiguranja FBIH, Agencija za osiguranje RS-a

Grafikon 28. i 29.
Struktura zaposlenih u sektoru osiguranja u BiH u 2021. i 2022. godini



Broj zaposlenih u sektoru osiguranja u 2022. godini se u odnosu na 2021. godinu smanjio za 0,61%. U strukturi zaposlenih u sektoru osiguranja još uvijek najveći udjel imaju zaposleni sa srednjom ili višom školskom spremom od 59,73%, što je neznatno manje u odnosu na prošlu godinu.

Među zaposlenim u industriji osiguranja razvijenih europskih zemalja preovladavaju visokoobrazovani kadrovi iz društvenih, prirod-

nih i drugih oblasti koji mogu udovoljiti svim zahtjevima industrije osiguranja suvremenog doba, uključujući i primjenu najsuvremenijih informacijskih tehnologija u oblasti osiguranja.

Sektor osiguranja u BiH treba u budućnosti da slijedi put europskih zemalja te unaprijedi kvalifikacijsku strukturu zaposlenih kako bi mogli odgovoriti svim izazovima koji su pred njima, a koji proizlaze iz zacrtanog europskog puta BiH.





AGENCIJA ZA OSIGURANJE
U BOSNI I HERCEGOVINI

2022

GODIŠNJE IZVJEŠĆE

www.azobih.gov.ba

Pokazatelji poslovanja društava sa sjedištem u FBiH i RS-u



4. Pokazatelji poslovanja društava sa sjedištem u FBiH i RS-u

4.1. Premija po društvima za osiguranje

4.1.1. Premija po društvima sa sjedištem u FBiH

Tablica 59.
Premija po društvima sa sjedištem u FBiH u 2019., 2020., 2021. i 2022. godini (u KM)

Br.	Skrraćeni naziv društva za osiguranje	2019.		2020.		2021.		2022.	
		Premija	Udjel (%)	Premija	Udjel (%)	Premija	Udjel (%)	Premija	Udjel (%)
1.	Adriatic	68.450.802	12,87	69.104.118	13,06	74.321.640	12,98	80.448.095	13,07
2.	Uniqa	63.333.054	11,90	62.132.761	11,74	71.300.222	12,45	74.356.208	12,08
3.	Triglav	48.191.622	9,06	53.527.134	10,12	60.645.654	10,59	69.789.165	11,34
4.	Euroherc	62.084.184	11,67	62.564.400	11,82	64.872.243	11,33	68.970.115	11,21
5.	Sarajevo	67.295.992	12,65	65.089.676	12,30	63.426.485	11,07	66.544.309	10,81
6.	Grawe	54.879.218	10,32	54.966.613	10,39	56.480.895	9,86	57.789.147	9,39
7.	ASA Central*	31.928.546	6,00	37.525.189	7,09	45.462.206	7,94	50.903.123	8,27
8.	Central*	38.222.643	7,18	42.397.285	8,01	44.967.294	7,85	47.903.518	7,78
9.	Vienna	37.378.526	7,03	34.470.835	6,51	35.872.270	6,26	40.200.201	6,53
10.	Croatia	50.789.128	9,55	36.459.752	6,89	39.249.808	6,85	39.503.432	6,42
11.	Camelija	9.467.531	1,78	10.885.612	2,06	16.193.011	2,83	19.088.711	3,10
	Ukupno	532.021.245	100	529.123.374	100	572.791.723	100	615.496.024	100

Izvor podataka: Agencija za nadzor osiguranja FBiH

*Proces integracije Central osiguranja d.d. društvu ASA osiguranje d.d je započet u 2022. godini.

Grafikon 30.
Premija po društvima sa sjedištem u FBiH za 2019., 2020., 2021. i 2022. godinu



4.1.2. Premija po društvima sa sjedištem u RS-u

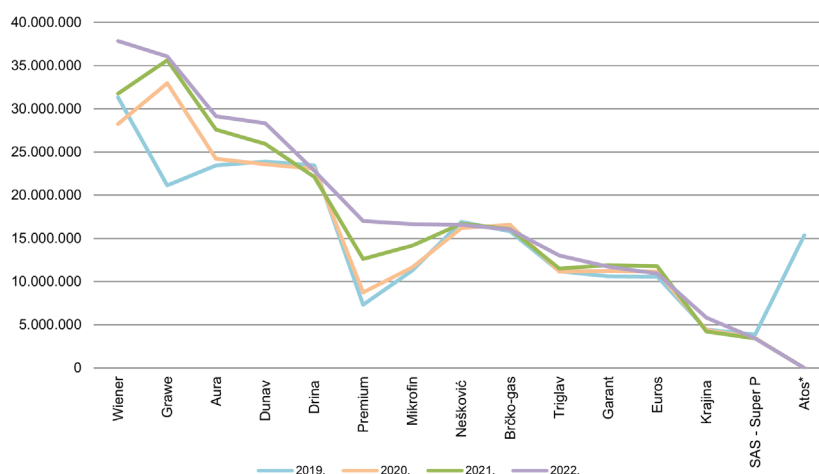
Br.	Skrraćeni naziv društva za osiguranje	2019.		2020.		2021.		2022.	
		Premija	Udjel (%)	Premija	Udjel (%)	Premija	Udjel (%)	Premija	Udjel (%)
1.	Wiener	31.328.713	13,58	28.265.163	12,46	31.775.147	12,94	37.874.910	14,26
2.	Grawe	21.153.712	9,17	32.981.129	14,54	35.649.481	14,51	36.099.623	13,59
3.	Aura	23.481.473	10,18	24.230.036	10,68	27.606.984	11,24	29.141.837	10,97
4.	Dunav	23.888.745	10,35	23.617.908	10,41	25.965.457	10,57	28.348.142	10,67
5.	Drina	23.448.281	10,16	23.045.841	10,16	22.138.712	9,01	22.853.473	8,61
6.	Premium	7.345.465	3,18	8.768.640	3,87	12.612.568	5,14	17.016.393	6,41
7.	Mikrofin	11.289.298	4,89	11.645.609	5,14	14.192.989	5,78	16.663.832	6,27
8.	Nešković	16.937.270	7,34	16.235.462	7,16	16.718.775	6,81	16.563.145	6,24
9.	Brčko-gas	15.811.621	6,85	16.578.043	7,31	16.083.806	6,55	16.048.664	6,04
10.	Triglav	11.185.084	4,85	11.153.030	4,92	11.523.222	4,69	13.000.528	4,90
11.	Garant	10.619.160	4,60	11.225.944	4,95	11.920.751	4,85	11.740.646	4,42
12.	Euros	10.583.654	4,59	11.135.097	4,91	11.786.329	4,80	10.952.043	4,12
13.	Krajina	4.463.153	1,93	4.401.240	1,94	4.238.903	1,73	5.823.474	2,19
14.	SAS - Super P	3.860.700	1,67	3.487.593	1,54	3.401.603	1,38	3.434.223	1,29
15.	Atos*	15.362.956	6,66	0	0,00	0	0,00	0	0,00
	Ukupno	230.759.286	100	226.770.734	100	245.614.728	100	265.560.934	100

Tablica 60.

Premija po društvima sa sjedištem u RS-u u 2019., 2020., 2021. i 2022. godini (u KM)

Izvor podataka: Agencija za osiguranje RS-a

*Atos osiguranje a.d. je krajem 2019. godine pripojeno Grawe osiguranju a.d.



Grafikon 31.

Premija po društvima sa sjedištem u RS-u u 2019., 2020., 2021. i 2022. godini

4.1.3. Premija osiguranja društava iz FBiH sa podružnicama u RS-u

Br.	Skrraćeni naziv društva za osiguranje	2021.			2022.			Indeks rasta 22/21
		Neživot	Život	Ukupno	Neživot	Život	Ukupno	
1.	Uniq	5.496.992	12.455.942	17.952.934	5.833.526	14.425.091	20.258.616	112,84
2.	Vienna	274.770	9.076.338	9.351.108	519.323	9.318.923	9.838.246	105,21
3.	ASA Central*	8.327.121	0	8.327.121	9.603.484	0	9.603.484	115,33
4.	Euroherc	7.421.454	0	7.421.454	8.015.997	0	8.015.997	108,01
5.	Adriatic	6.626.311	68.090	6.694.401	6.677.269	60.975	6.738.244	100,65
6.	Central*	3.977.328	0	3.977.328	5.339.647	0	5.339.647	134,25
7.	Triglav	140.798	5.212.886	5.353.684	234.310	4.202.868	4.437.179	82,88
8.	Sarajevo	3.931.947	0	3.931.947	4.230.297	0	4.230.297	107,59
9.	Croatia	1.689.930	117.677	1.807.607	2.060.610	112.059	2.172.669	120,20
10.	Camelija	1.028.295	0	1.028.295	1.777.454	0	1.777.454	172,85
	Ukupno	38.914.946	26.930.933	65.845.879	44.291.917	28.119.915	72.411.833	109,97

Tablica 61.

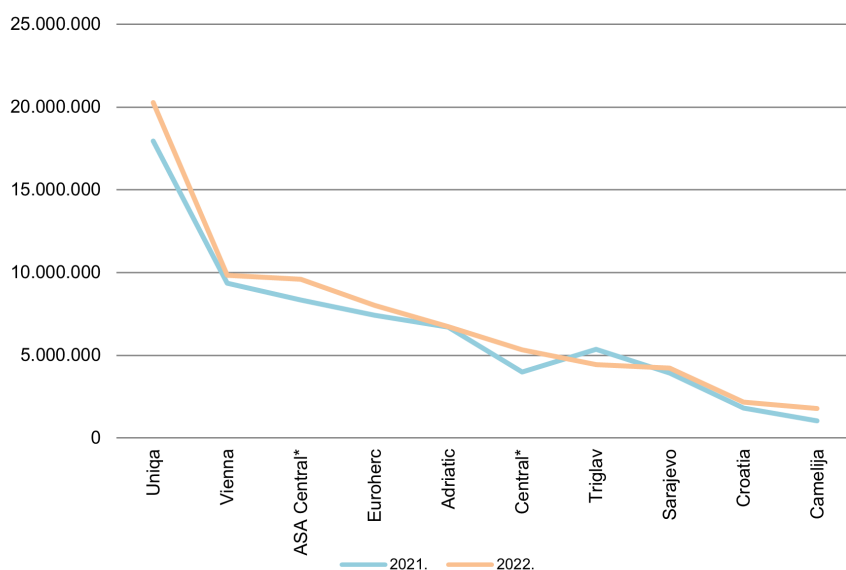
Premija osiguranja društava iz FBiH sa podružnicama u RS-u u 2021. i 2022. godini (u KM)

Izvor podataka: Agencija za nadzor osiguranja FBiH

*Proces integracije Central osiguranja d.d. društvu ASA osiguranje d.d je započeo u 2022. godini.

Grafikon 32.

Premija osiguranja društava iz FBiH sa podružnicama u RS-u u 2021. i 2022. godini



4.1.4. Premija osiguranja društava iz RS-a sa podružnicama u FBiH

Tablica 62.

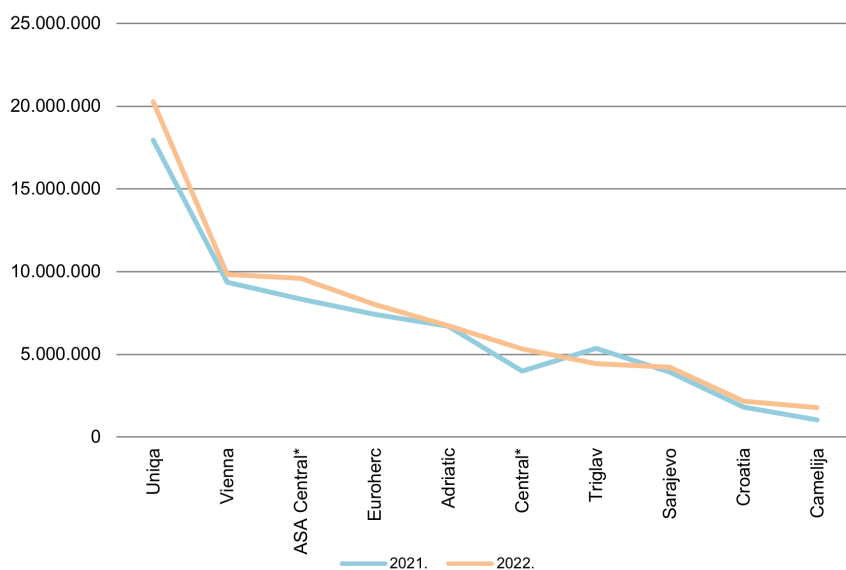
Premija osiguranja društava iz RS-a sa podružnicama u FBiH u 2021. i 2022. godini (u KM)

Br.	Skrraćeni naziv društva za osiguranje	2021.			2022.			Indeks rasta 22/21
		Neživot	Život	Ukupno	Neživot	Život	Ukupno	
1.	Wiener	12.614.177	1.201.726	13.815.903	16.190.750	1.228.157	17.418.908	126,08
2.	Aura	10.541.533	0	10.541.533	11.671.961	0	11.671.961	110,72
3.	Dunav	8.461.470	0	8.461.470	9.813.574	0	9.813.574	115,98
5.	Premium	5.180.675	0	5.180.675	7.025.585	0	7.025.585	135,61
4.	Mikrofin	5.774.772	0	5.774.772	6.851.610	0	6.851.610	118,65
6.	Brčko-gas	4.713.681	0	4.713.681	3.927.865	0	3.927.865	83,33
7.	Drina	2.543.983	0	2.543.983	2.473.806	0	2.473.806	97,24
8.	Euros	2.151.629	0	2.151.629	1.930.897	0	1.930.897	89,74
9.	Garant	435.137	0	435.137	0	0	0	0,00
	Ukupno	52.417.057	1.201.726	53.618.783	59.886.049	1.228.157	61.114.207	113,98

Izvor podataka: Agencija za osiguranje RS-a

Grafikon 33.

Premija osiguranja društava iz RS-a sa podružnicama u FBiH u 2021. i 2022. godini



4.2. Premija neživotnog osiguranja

4.2.1. Premija neživotnog osiguranja u FBiH

Br.	Skraćeni naziv društva za osiguranje	2019.		2020.		2021.		2022.	
		Premija	Udjel (%)	Premija	Udjel (%)	Premija	Udjel (%)	Premija	Udjel (%)
1.	Adriatic	63.841.584	16,03	64.555.486	16,20	68.034.165	15,99	72.643.976	15,96
2.	Euroherc	62.084.184	15,59	62.564.400	15,71	64.872.243	15,25	68.970.115	15,15
3.	Sarajevo	63.119.444	15,85	61.415.720	15,42	60.214.959	14,15	62.711.237	13,78
4.	ASA Central*	31.928.546	8,02	37.525.189	9,42	45.462.206	10,68	50.903.123	11,18
5.	Central*	38.222.643	9,60	42.397.285	10,64	44.967.294	10,57	47.903.518	10,53
6.	Triglav	32.536.931	8,17	32.209.974	8,09	32.972.073	7,75	39.250.104	8,62
7.	Croatia	42.983.360	10,79	32.130.738	8,07	35.172.690	8,27	35.695.595	7,84
8.	Uniqa	27.198.169	6,83	28.414.138	7,13	30.739.924	7,22	30.815.227	6,77
9.	Grawe	26.463.380	6,64	25.911.306	6,50	25.959.544	6,10	25.759.018	5,66
10.	Camelija	9.467.531	2,38	10.885.612	2,73	16.193.011	3,81	19.088.711	4,19
11.	Vienna	418.266	0,11	362.265	0,09	937.670	0,22	1.398.636	0,31
	Ukupno	398.264.037	100	398.372.113	100	425.525.771	100	455.139.262	100

Izvor podataka: Agencija za nadzor osiguranja FBiH

*Proces integracije Central osiguranja d.d. društvu ASA osiguranje d.d je započeo u 2022. godini.

Tablica 63.

Premija neživotnog osiguranja u FBiH u 2019., 2020., 2021. i 2022. godini (u KM)

4.2.2. Premija neživotnog osiguranja u RS-u

Br.	Skraćeni naziv društva za osiguranje	2019.		2020.		2021.		2022.	
		Premija	Udjel (%)	Premija	Udjel (%)	Premija	Udjel (%)	Premija	Udjel (%)
1.	Wiener	28.444.301	13,80	25.652.585	12,75	29.117.354	13,35	34.956.301	14,71
2.	Aura	23.481.473	11,39	24.230.036	12,05	27.606.984	12,66	29.141.837	12,26
3.	Dunav	23.227.107	11,27	23.617.908	11,74	25.965.457	11,91	28.348.142	11,93
4.	Drina	23.448.281	11,38	23.045.841	11,46	22.138.712	10,15	22.853.473	9,62
5.	Premium	7.345.465	3,56	8.768.640	4,36	12.612.568	5,78	17.016.393	7,16
6.	Mikrofin	11.289.298	5,48	11.645.609	5,79	14.192.989	6,51	16.663.832	7,01
7.	Nešković	16.937.270	8,22	16.235.462	8,07	16.718.775	7,67	16.563.145	6,97
8.	Brčko-gas	15.811.621	7,67	16.578.043	8,24	16.083.806	7,37	16.048.664	6,75
9.	Triglav	11.185.084	5,43	11.153.030	5,55	11.523.222	5,28	13.000.528	5,47
10.	Garant	10.619.160	5,15	11.225.944	5,58	11.920.751	5,47	11.740.646	4,94
11.	Grawe	20.014	0,01	9.959.302	4,95	10.778.553	4,94	11.129.779	4,68
12.	Euros	10.583.654	5,14	11.135.097	5,54	11.786.329	5,40	10.952.043	4,61
13.	Krajina	4.463.153	2,17	4.401.240	2,19	4.238.903	1,94	5.823.474	2,45
14.	SAS - Super P	3.860.700	1,87	3.487.593	1,73	3.401.603	1,56	3.434.223	1,44
15.	Atos*	15.362.956	7,45	0	0,00	0	0,00	0	0,00
	Ukupno	206.079.537	100	201.136.330	100	218.086.007	100	237.672.480	100

Izvor podataka: Agencija za osiguranje RS-a

*Atos osiguranje a.d. je krajem 2019. godine pripojeno Grawe osiguranju a.d.

Tablica 64.

Premija neživotnog osiguranja u RS-u u 2019., 2020., 2021. i 2022. godini (u KM)

4.3. Premija životnog osiguranja

4.3.1. Premija životnog osiguranja u FBiH

Tablica 65.
Premija životnog osiguranja u FBiH u 2019., 2020., 2021. i 2022. godini (u KM)

Br.	Skraćeni naziv društva za osiguranje	2019.		2020.		2021.		2022.	
		Premija	Udjel (%)	Premija	Udjel (%)	Premija	Udjel (%)	Premija	Udjel (%)
1.	Uniq	36.134.885	27,02	33.718.623	25,79	40.560.298	27,54	43.540.981	27,15
2.	Vienna	36.960.260	27,63	34.108.570	26,09	34.934.600	23,72	38.801.565	24,20
3.	Grawe	28.415.838	21,24	29.055.307	22,22	30.521.351	20,73	32.030.129	19,97
4.	Triglav	15.654.691	11,70	21.317.160	16,30	27.673.581	18,79	30.539.061	19,04
5.	Adriatic	4.609.218	3,45	4.548.632	3,48	6.287.475	4,27	7.804.119	4,87
6.	Sarajevo	4.176.548	3,12	3.673.956	2,81	3.211.526	2,18	3.833.072	2,39
7.	Croatia	7.805.768	5,84	4.329.014	3,31	4.077.118	2,77	3.807.837	2,37
	Ukupno	133.757.208	100	130.751.261	100	147.265.952	100	160.356.765	100

Izvor podataka: Agencija za nadzor osiguranja FBiH

4.3.2. Premija životnog osiguranja u RS-u

Tablica 66.
Premija životnog osiguranja u RS-u u 2019., 2020., 2021. i 2022. godini (u KM)

Br.	Skraćeni naziv društva za osiguranje	2019.		2020.		2021.		2022.	
		Premija	Udjel (%)	Premija	Udjel (%)	Premija	Udjel (%)	Premija	Udjel (%)
1.	Grawe	21.133.698	85,63	23.021.827	89,81	24.870.928	90,35	24.969.844	89,53
2.	Wiener	2.884.412	11,69	2.612.577	10,19	2.657.793	9,65	2.918.610	10,47
3.	Dunav	661.638	2,68	0	0,00	0	0,00	0	0,00
	Ukupno	24.679.749	100	25.634.404	100	27.528.721	100	27.888.454	100

Izvor podataka: Agencija za osiguranje RS-a

4.4. Prihod

4.4.1. Prihod po društvima sa sjedištem u FBiH

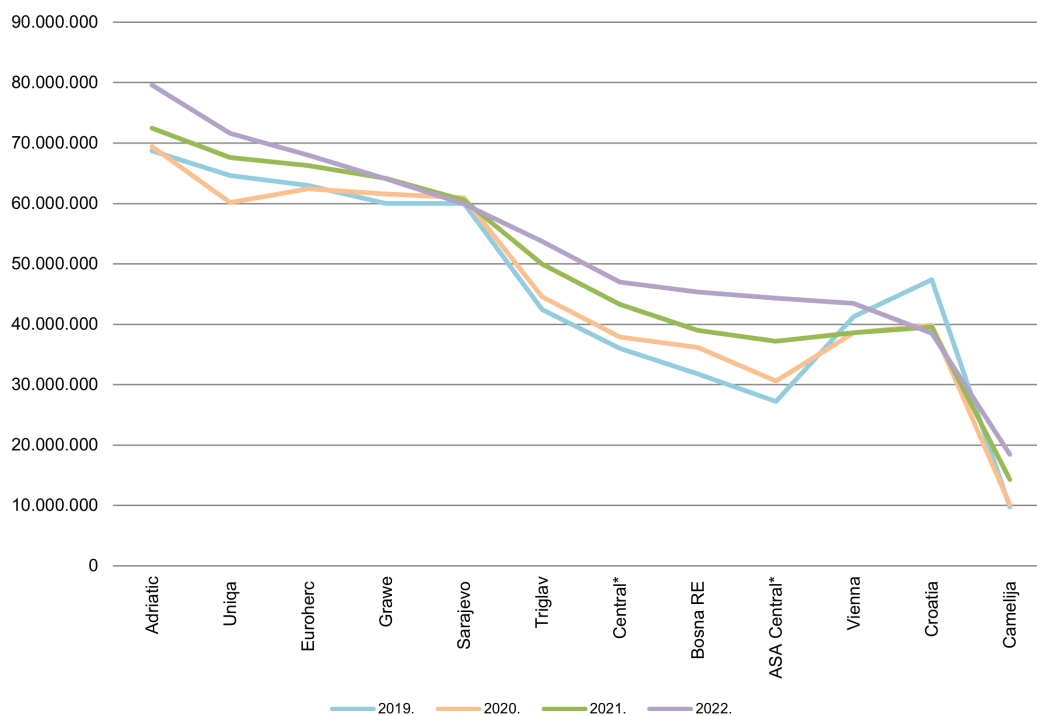
Br.	Skraćeni naziv društva za osiguranje	2019.		2020.		2021.		2022.	
		Prihod	Udjel (%)	Prihod	Udjel (%)	Prihod	Udjel (%)	Prihod	Udjel (%)
1.	Adriatic	68.735.555	12,45	69.383.114	12,56	72.515.664	12,23	79.641.595	12,56
2.	Uniqa	64.640.414	11,70	60.162.483	10,89	67.611.703	11,40	71.644.778	11,30
3.	Euroherc	62.998.184	11,41	62.431.675	11,30	66.305.801	11,18	67.980.254	10,72
4.	Grawe	59.974.206	10,86	61.551.236	11,14	64.187.020	10,82	64.063.988	10,10
5.	Sarajevo	59.985.799	10,86	60.950.116	11,04	60.571.900	10,21	59.919.025	9,45
6.	Triglav	42.434.788	7,68	44.540.191	8,06	49.999.249	8,43	53.731.211	8,47
7.	Central*	36.005.506	6,52	37.911.241	6,86	43.284.257	7,30	46.983.633	7,41
8.	Bosna RE	31.794.194	5,76	36.195.709	6,55	38.998.773	6,57	45.374.778	7,16
9.	ASA Central*	27.249.293	4,93	30.584.336	5,54	37.211.873	6,27	44.297.888	6,99
10.	Vienna	41.286.942	7,48	38.593.843	6,99	38.634.289	6,51	43.465.018	6,85
11.	Croatia	47.403.440	8,58	39.850.666	7,22	39.552.648	6,67	38.515.873	6,07
12.	Camelija	9.771.666	1,77	10.127.365	1,83	14.268.285	2,41	18.449.540	2,91
	Ukupno	552.279.987	100	552.281.976	100	593.141.462	100	634.067.584	100

Izvor podataka: Agencija za nadzor osiguranja FBiH

*Proces integracije Central osiguranja d.d. društvu ASA osiguranje d.d je započet u 2022. godini.

Tablica 67.

Prihod po društvima sa sjedištem u FBiH u 2019., 2020., 2021. i 2022. godini (u KM)



Grafikon 34.

Prihod po društvima sa sjedištem u FBiH u 2019., 2020., 2021. i 2022. godini

4.4.2. Prihod po društvima sa sjedištem u RS-u

Tablica 68.

Prihod po društvima sa sjedištem u RS-u u 2019., 2020., 2021. i 2022. godini (u KM)

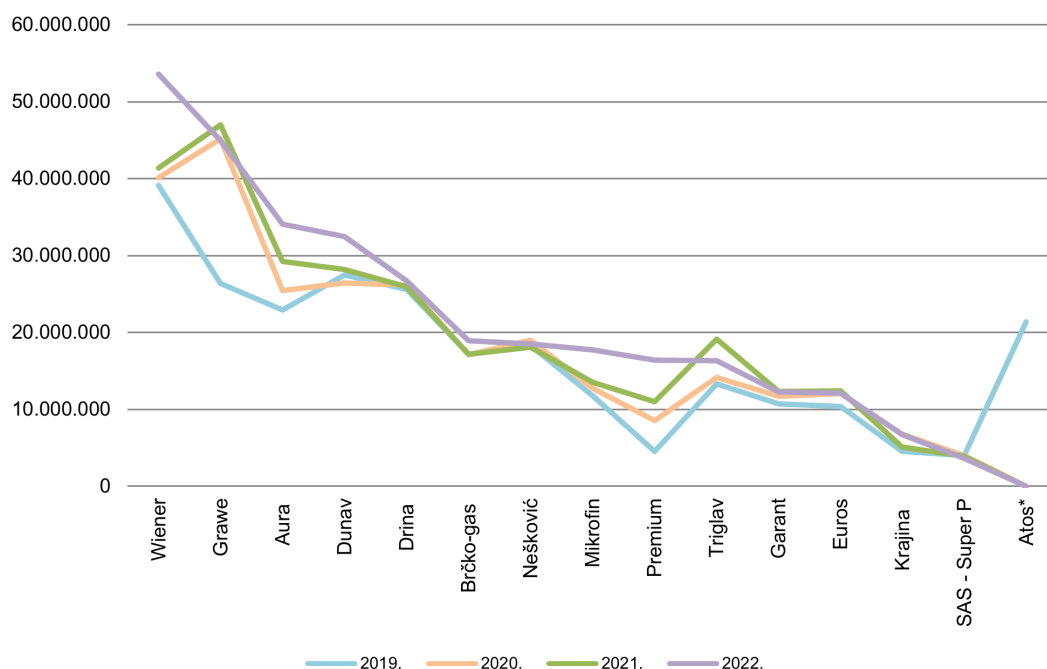
Br.	Skrraćeni naziv društva za osiguranje	2019.		2020.		2021.		2022.	
		Prihod	Udjel (%)	Prihod	Udjel (%)	Prihod	Udjel (%)	Prihod	Udjel (%)
1.	Wiener	39.145.316	15,19	40.138.178	14,90	41.351.697	14,55	53.608.144	17,04
2.	Grawe	26.357.076	10,22	45.140.801	16,76	46.963.352	16,52	44.947.639	14,29
3.	Aura	22.941.261	8,90	25.452.014	9,45	29.226.121	10,28	34.101.167	10,84
4.	Dunav	27.514.301	10,67	26.417.667	9,81	28.164.134	9,91	32.456.459	10,32
5.	Drina	25.582.078	9,92	26.146.100	9,71	25.937.699	9,12	26.720.455	8,49
6.	Brčko-gas	17.194.489	6,67	17.117.095	6,35	17.148.186	6,03	18.949.267	6,02
7.	Nešković	18.324.920	7,11	18.975.399	7,04	18.113.960	6,37	18.514.291	5,88
8.	Mikrofin	11.764.308	4,56	12.738.077	4,73	13.553.105	4,77	17.770.088	5,65
9.	Premium	4.586.310	1,78	8.564.000	3,18	11.035.330	3,88	16.421.072	5,22
10.	Triglav	13.327.522	5,17	14.146.245	5,25	19.116.455	6,72	16.364.068	5,20
11.	Garant	10.735.723	4,16	11.704.919	4,35	12.307.131	4,33	12.245.722	3,89
12.	Euros	10.345.181	4,01	12.033.010	4,47	12.376.548	4,35	12.158.239	3,86
13.	Krajina	4.548.712	1,76	6.823.709	2,53	5.081.055	1,79	6.695.953	2,13
14.	SAS - Super P	4.025.781	1,56	3.981.397	1,48	3.902.197	1,37	3.668.367	1,17
15.	Atos*	21.385.038	8,30	0	0,00	0	0,00	0	0,00
	Ukupno	257.778.016	100	269.378.611	100	284.276.970	100	314.620.931	100

Izvor podataka: Agencija za osiguranje RS-a

*Atos osiguranje a.d. je krajem 2019. godine pripojeno Grawe osiguranju a.d.

Grafikon 35.

Prihod po društvima sa sjedištem u RS-u u 2019., 2020., 2021. i 2022. godini



4.5. Dobit po društvima za osiguranje

4.5.1. Dobit po društvima sa sjedištem u FBiH

Br.	Skraćeni naziv društva za osiguranje	2019.		2020.		2021.		2022.	
		Dobit	Udjel (%)	Dobit	Udjel (%)	Dobit	Udjel (%)	Dobit	Udjel (%)
1.	Euroherc	9.958.505	29,24	10.217.617	27,97	12.119.767	29,76	9.284.230	25,50
2.	Adriatic	6.265.944	18,40	6.717.362	18,39	7.235.869	17,77	8.026.592	22,04
3.	Uniqa	3.253.698	9,55	3.640.305	9,97	2.644.889	6,49	3.372.613	9,26
4.	Bosna RE	2.110.821	6,20	2.438.928	6,68	2.739.077	6,73	3.051.508	8,38
5.	Triglav	2.057.171	6,04	2.843.044	7,78	2.794.740	6,86	2.988.249	8,21
6.	ASA Central*	2.402.218	7,05	2.720.403	7,45	3.680.585	9,04	2.874.304	7,89
7.	Grawe	2.835.610	8,32	4.594.802	12,58	4.954.921	12,17	2.591.074	7,12
8.	Central*	3.077.244	9,03	1.335.750	3,66	1.498.766	3,68	1.462.927	4,02
9.	Croatia	91.887	0,27	910.726	2,49	1.090.062	2,68	1.248.503	3,43
10.	Vienna	1.113.981	3,27	320.410	0,88	550.594	1,35	719.409	1,98
11.	Sarajevo	614.944	1,81	637.086	1,74	1.319.106	3,24	660.753	1,81
12.	Camelija	280.136	0,82	153.270	0,42	100.125	0,25	131.992	0,36
	Ukupno	34.062.159	100	36.529.703	100	40.728.501	100	36.412.154	100

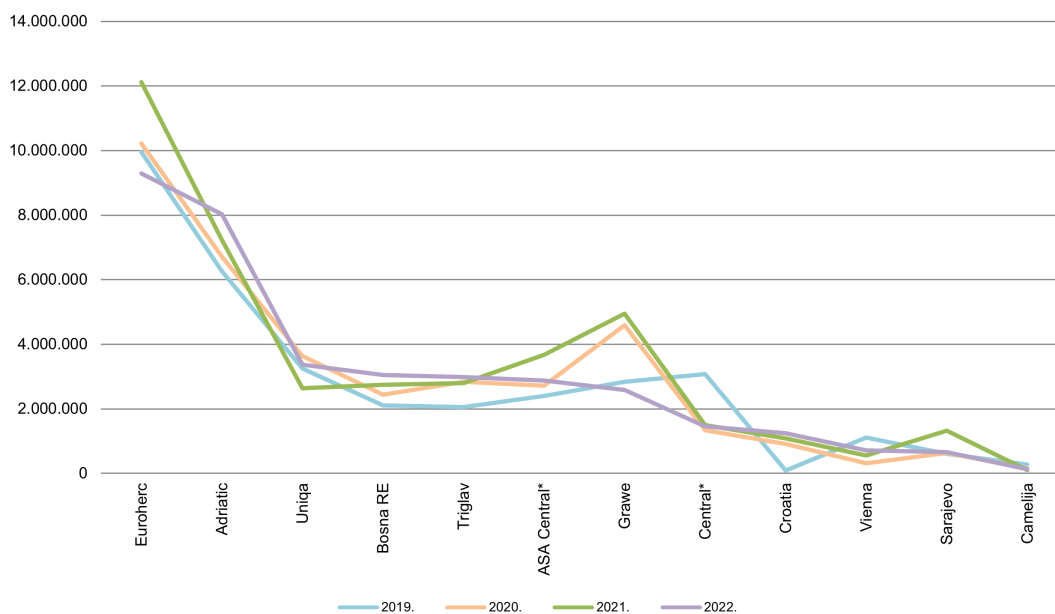
Tablica 69.

Dobit po društvima sa sjedištem u FBiH u 2019., 2020., 2021. i 2022. godini (u KM)

Izvor podataka: Agencija za nadzor osiguranja FBiH

*Proces integracije Central osiguranja d.d. društvu ASA osiguranje d.d je započet u 2022. godini.

Napomena: Podaci vezani za dobit u ovoj publikaciji se odnose na dobit prije oporezivanja.



Grafikon 36.

Dobit po društvima sa sjedištem u FBiH u 2019., 2020., 2021. i 2022. godini

4.5.2. Dobit po društvima sa sjedištem u RS-u

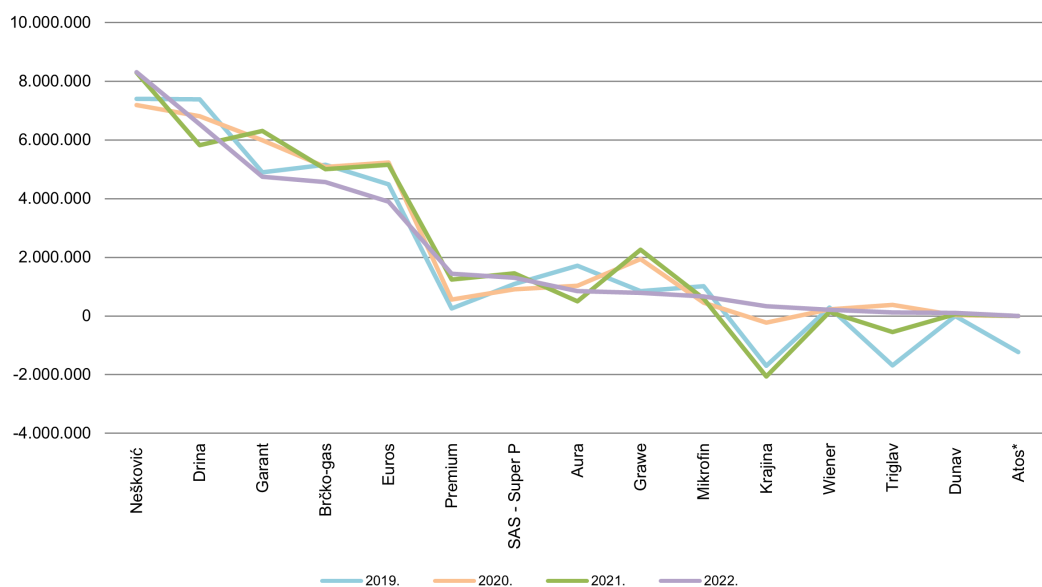
Tablica 70.
Dobit po društvima sa sjedištem u RS-u u 2019., 2020., 2021. i 2022. godini (u KM)

Br.	Skraćeni naziv društva za osiguranje	2019.		2020.		2021.		2022.	
		Dobit	Udjel (%)	Dobit	Udjel (%)	Dobit	Udjel (%)	Dobit	Udjel (%)
1.	Nešković	7.405.287	24,75	7.195.663	20,20	8.295.185	24,23	8.316.918	24,56
2.	Garant	4.894.748	16,36	5.995.700	16,83	6.316.124	18,45	4.749.298	14,03
3.	Drina	7.391.984	24,70	6.807.423	19,11	5.823.445	17,01	6.530.181	19,28
4.	Euros	4.489.956	15,01	5.232.537	14,69	5.161.119	15,08	3.891.172	11,49
5.	Brčko-gas	5.151.427	17,22	5.077.968	14,26	5.003.122	14,61	4.565.869	13,48
6.	Grawe	846.193	2,83	1.940.086	5,45	2.262.533	6,61	784.455	2,32
7.	SAS - Super P	1.090.534	3,64	914.054	2,57	1.453.738	4,25	1.300.189	3,84
8.	Premium	252.850	0,85	557.505	1,57	1.250.051	3,65	1.433.208	4,23
9.	Mikrofin	1.015.171	3,39	459.003	1,29	591.525	1,73	667.400	1,97
10.	Aura	1.712.174	5,72	1.027.388	2,88	495.886	1,45	854.764	2,52
11.	Wiener	290.921	0,97	225.363	0,63	141.239	0,41	217.287	0,64
12.	Dunav	2.198	0,01	28.632	0,08	57.217	0,17	101.401	0,30
13.	Atos*	-1.234.797	-4,13	0	0,00	0	0,00	0	0,00
14.	Triglav	-1.688.561	-5,64	381.015	1,07	-551.763	-1,61	122.012	0,36
15.	Krajina	-1.697.273	-5,67	-222.804	-0,63	-2.064.764	-6,03	328.343	0,97
	Ukupno	29.922.812	100	35.619.533	100	34.234.657	100	33.862.497	100

Izvor podataka: Agencija za osiguranje RS-a

*Atos osiguranje a.d. je krajem 2019. godine pripojeno Grawe osiguranju a.d.

Grafikon 37.
Dobit po društvima sa sjedištem u RS-u u 2019., 2020., 2021. i 2022. godini



4.6. Kapital po društvima za osiguranje

4.6.1. Kapital po društvima sa sjedištem u FBiH

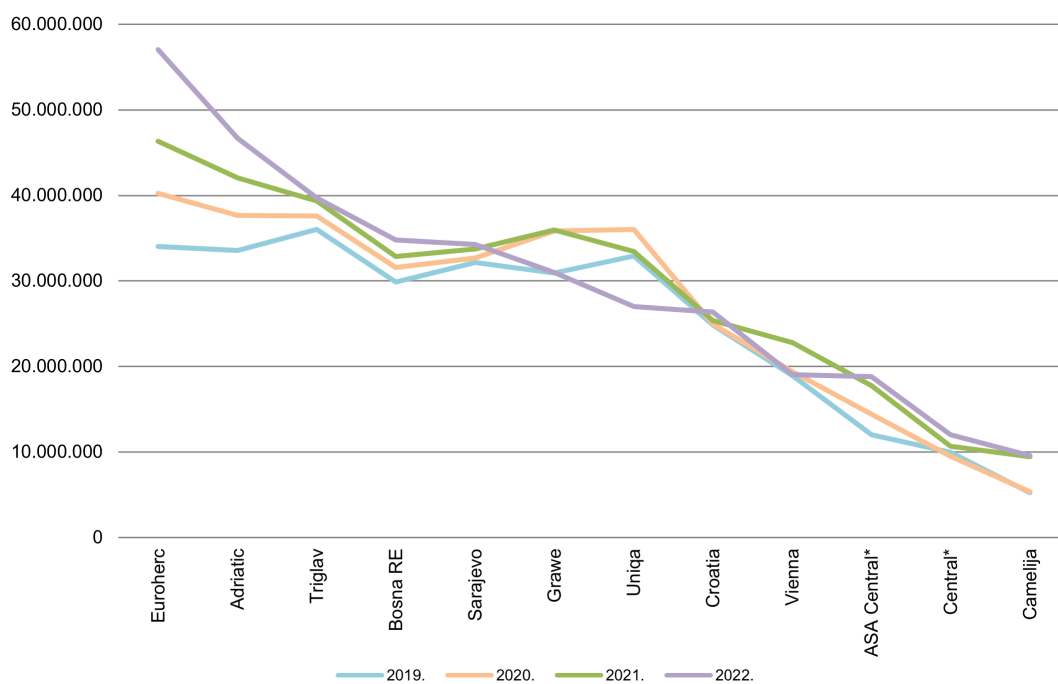
Br.	Skraćeni naziv društva za osiguranje	2019.		2020.		2021.		2022.	
		Kapital	Udjel (%)	Kapital	Udjel (%)	Kapital	Udjel (%)	Kapital	Udjel (%)
1.	Euroherc	34.059.575	11,33	40.259.343	12,38	46.349.271	13,25	57.038.049	16,01
2.	Adriatic	33.557.259	11,17	37.655.894	11,58	42.032.278	12,02	46.700.445	13,11
3.	Triglav	36.009.271	11,98	37.604.183	11,56	39.339.728	11,25	39.698.373	11,14
4.	Bosna RE	29.903.219	9,95	31.549.588	9,70	32.869.301	9,40	34.786.774	9,76
5.	Sarajevo	32.128.927	10,69	32.687.916	10,05	33.735.539	9,64	34.276.214	9,62
6.	Grawe	30.931.717	10,29	35.824.479	11,01	35.986.919	10,29	31.013.297	8,70
7.	Uniq	32.939.845	10,96	36.031.082	11,08	33.432.896	9,56	27.032.468	7,59
8.	Croatia	24.816.578	8,26	24.940.537	7,67	25.389.537	7,26	26.388.202	7,41
9.	Vienna	18.934.468	6,30	19.404.773	5,97	22.800.676	6,52	19.039.226	5,34
10.	ASA Central*	11.996.099	3,99	14.434.061	4,44	17.737.237	5,07	18.824.110	5,28
11.	Central*	9.996.575	3,33	9.532.325	2,93	10.691.835	3,06	12.008.469	3,37
12.	Camelija	5.264.215	1,75	5.373.269	1,65	9.451.340	2,70	9.550.112	2,68
	Ukupno	300.537.748	100	325.297.450	100	349.816.557	100	356.355.739	100

Izvor podataka: Agencija za nadzor osiguranja FBiH

*Proces integracije Central osiguranja d.d. društvu ASA osiguranje d.d je započet u 2022. godini.

Tablica 71.

Kapital po društvima sa sjedištem u FBiH u 2019., 2020., 2021. i 2022. godini (u KM)



Grafikon 38.

Kapital po društvima sa sjedištem u FBiH u 2019., 2020., 2021. i 2022. godini

4.6.2. Kapital po društvima sa sjedištem u RS-u

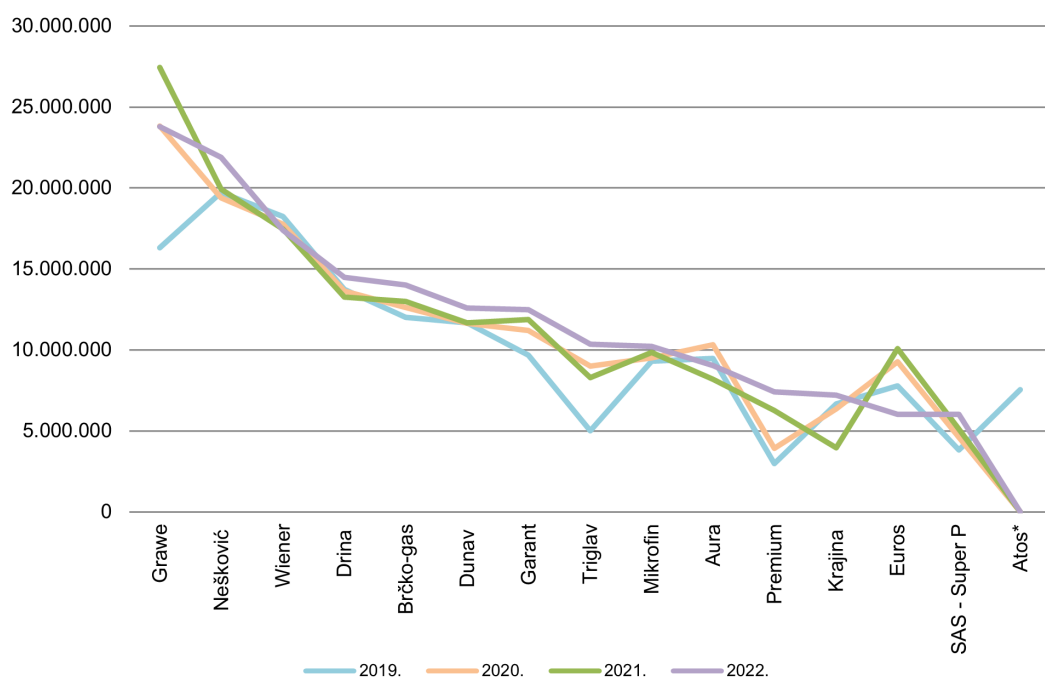
Tablica 72.
Kapital po društvima sa sjedištem u RS-u u 2019., 2020., 2021. i 2022. godini (u KM)

Br.	Skraceni naziv društva za osiguranje	2019.		2020.		2021.		2022.	
		Kapital	Udjel (%)	Kapital	Udjel (%)	Kapital	Udjel (%)	Kapital	Udjel (%)
1.	Grawe	16.300.174	10,59	23.805.685	14,60	27.449.393	16,49	23.792.096	13,76
2.	Nešković	19.726.205	12,81	19.392.526	11,89	19.932.354	11,98	21.901.534	12,66
3.	Wiener	18.237.060	11,85	17.775.556	10,90	17.444.022	10,48	17.403.833	10,06
4.	Drina	13.730.382	8,92	13.632.904	8,36	13.263.527	7,97	14.475.317	8,37
5.	Brčko-gas	11.999.212	7,80	12.631.894	7,75	12.992.402	7,81	14.010.219	8,10
6.	Dunav	11.686.014	7,59	11.624.926	7,13	11.687.264	7,02	12.572.682	7,27
7.	Garant	9.677.758	6,29	11.190.628	6,86	11.885.591	7,14	12.498.627	7,23
8.	Triglav	5.002.374	3,25	9.004.987	5,52	8.299.763	4,99	10.367.322	5,99
9.	Mikrofin	9.312.363	6,05	9.504.171	5,83	9.856.381	5,92	10.219.821	5,91
10.	Aura	9.482.483	6,16	10.306.323	6,32	8.180.076	4,92	9.022.563	5,22
11.	Premium	2.980.886	1,94	3.934.093	2,41	6.263.722	3,76	7.413.118	4,29
12.	Krajina	6.655.218	4,32	6.357.389	3,90	3.955.510	2,38	7.220.467	4,17
13.	Euros	7.796.388	5,06	9.282.091	5,69	10.083.383	6,06	6.035.393	3,49
14.	SAS - Super P	3.807.178	2,47	4.592.467	2,82	5.123.534	3,08	6.024.186	3,48
15.	Atos*	7.537.149	4,90	0	0,00	0	0,00	0	0,00
	Ukupno	153.930.844	100	163.035.640	100	166.416.922	100	172.957.178	100

Izvor podataka: Agencija za osiguranje RS-a

* Atos osiguranje a.d. je krajem 2019. godine pripojeno Grawe osiguranju a.d.

Grafikon 39.
Kapital po društvima sa sjedištem u RS-u u 2019., 2020., 2021. i 2022. godini



4.6.3. Struktura kapitala po društvima sa sjedištem u FBiH

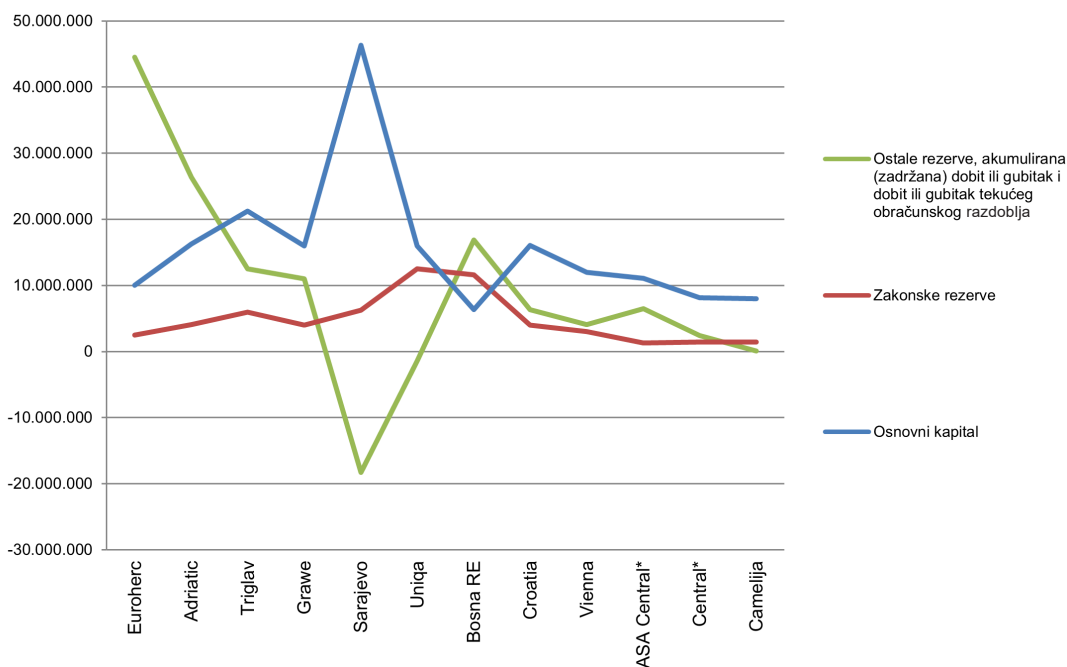
Br.	Skraćeni naziv društva za osiguranje	Osnovni kapital	Zakonske rezerve	Ostale rezerve, akumulirana (zadržana) dobit ili gubitak i dobit ili gubitak tekućeg obračunskog razdoblja	Ukupno
1.	Euroherc	10.032.000	2.508.000	44.498.049	57.038.049
2.	Adriatic	16.289.095	4.072.275	26.339.075	46.700.445
3.	Triglav	21.246.040	5.951.437	12.500.896	39.698.373
4.	Grawe	16.000.000	4.000.000	11.013.297	31.013.297
5.	Sarajevo	46.346.330	6.224.573	-18.294.689	34.276.214
6.	Uniqa	16.002.940	12.485.300	-1.455.772	27.032.468
7.	Bosna RE	6.339.300	11.587.014	16.860.460	34.786.774
8.	Croatia	16.018.520	4.004.630	6.365.052	26.388.202
9.	Vienna	12.000.000	3.000.000	4.039.226	19.039.226
10.	ASA Central*	11.040.000	1.319.998	6.464.112	18.824.110
11.	Central*	8.160.000	1.465.509	2.382.960	12.008.469
12.	Camelija	8.000.000	1.451.340	98.772	9.550.112
	Ukupno	187.474.225	58.070.076	110.811.438	356.355.739

Izvor podataka: Agencija za nadzor osiguranja FBiH

*Proces integracije Central osiguranja d.d. društvu ASA osiguranje d.d je započet u 2022. godini.

Tablica 73.

Struktura kapitala po društvima sa sjedištem u FBiH u 2022. godini (u KM)



Grafikon 40.

Struktura kapitala po društvima sa sjedištem u FBiH u 2022. godini

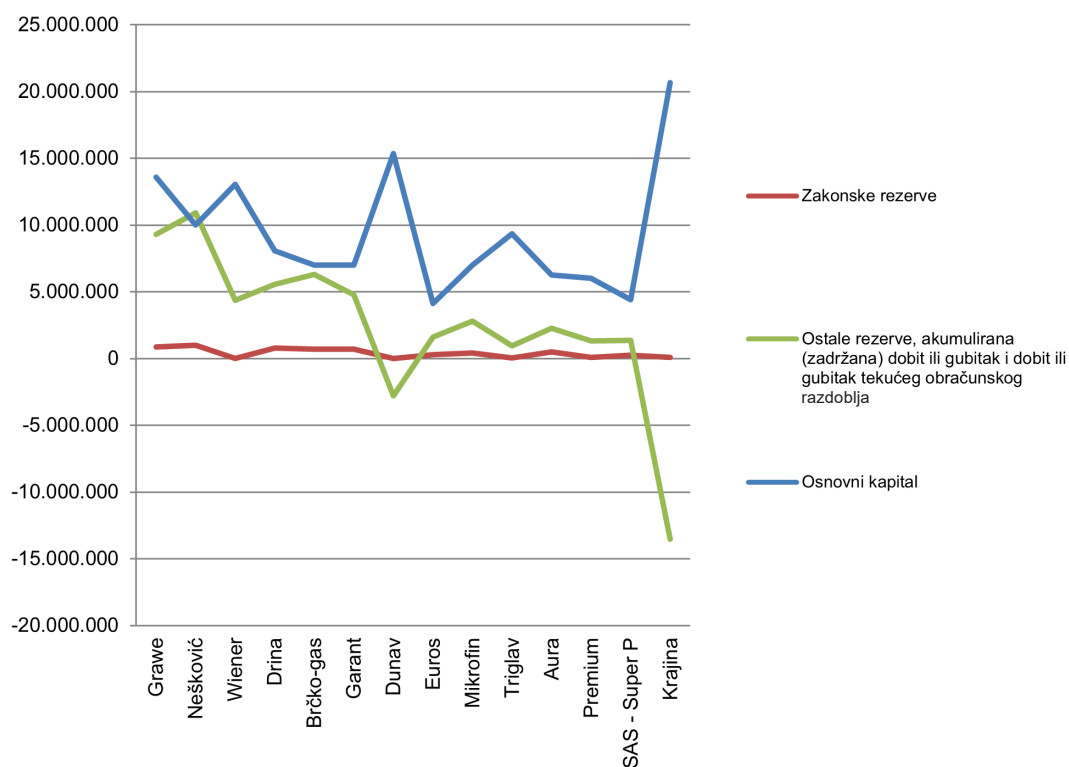
4.6.4. Struktura kapitala po društvima sa sjedištem u RS-u

Tablica 74.
Struktura kapitala po društvima sa sjedištem u RS-u u 2022. godini (u KM)

Br.	Skraćeni naziv društva za osiguranje	Osnovni kapital	Zakonske rezerve	Ostale rezerve, akumulirana (zadržana) dobit ili gubitak i dobit ili gubitak tekućeg obračunskog razdoblja	Ukupno
1.	Grawe	13.600.000	872.932	9.319.164	23.792.096
2.	Nešković	10.000.000	1.000.000	10.901.534	21.901.534
3.	Wiener	13.043.400		4.360.433	17.403.833
4.	Drina	8.087.000	808.700	5.579.617	14.475.317
5.	Brčko-gas	7.000.000	700.000	6.310.219	14.010.219
6.	Garant	7.000.000	700.000	4.798.627	12.498.627
7.	Dunav	15.341.300	15.215	-2.783.833	12.572.682
8.	Euros	4.125.000	312.500	1.597.893	6.035.393
9.	Mikrofin	7.000.000	397.374	2.822.447	10.219.821
10.	Triglav	9.334.000	65.946	967.376	10.367.322
11.	Aura	6.250.000	520.417	2.252.146	9.022.563
12.	Premium	6.000.000	93.185	1.319.933	7.413.118
13.	SAS - Super P	4.420.000	236.155	1.368.031	6.024.186
14.	Krajina	20.668.191	94.823	-13.542.547	7.220.467
	Ukupno	131.868.891	5.817.247	35.271.040	172.957.178

Izvor podataka: Agencija za osiguranje RS-a

Grafikon 41.
Struktura kapitala po društvima sa sjedištem u RS-u u 2022. godini



4.7. Pokazatelji poslovanja

4.7.1. Pokazatelji poslovanja po društvima za osiguranje sa sjedištem u FBiH

Skraćeni naziv društva za osiguranje	Premija po zaposlenom u društvu za osiguranje (u KM)	Ukupni prihod po zaposlenom u društvu za osiguranje (u KM)	Dobit po zaposlenom u društvu za osiguranje (u KM)	Dobit/kapital (%)	Dobit/prihod (%)	Isplaćene štete/premija (%)
Adriatic	192.921	190.987	19.248	17,19	10,08	37,23
ASA Central*	235.663	205.083	13.307	15,27	6,49	50,45
Camelija	122.364	118.266	846	1,38	0,72	32,50
Central*	197.948	194.147	6.045	12,18	3,11	47,15
Croatia	181.208	176.678	5.727	4,73	3,24	59,95
Euroherc	171.995	169.527	23.153	16,28	13,66	40,30
Grawe	174.590	193.547	7.828	8,35	4,04	56,21
Sarajevo	161.124	145.082	1.600	1,93	1,10	49,87
Triglav	257.525	198.270	11.027	7,53	5,56	38,39
Uniq	333.436	321.277	15.124	12,48	4,71	53,17
Vienna	352.633	381.272	6.311	3,78	1,66	52,06

Izvor podataka: Agencija za nadzor osiguranja FBiH

*Proces integracije Central osiguranja d.d. društvu ASA osiguranje d.d je započet u 2022. godini.

Tablica 75.

Pokazatelji poslovanja po društvima za osiguranje sa sjedištem u FBiH u 2022. godini (u KM)

4.7.2. Pokazatelji poslovanja po društvima za osiguranje sa sjedištem u RS-u

Skraćeni naziv društva za osiguranje	Premija po zaposlenom u društvu za osiguranje (u KM)	Ukupni prihod po zaposlenom u društvu za osiguranje (u KM)	Dobit po zaposlenom u društvu za osiguranje (u KM)	Dobit/kapital (%)	Dobit/prihod (%)	Isplaćene štete/premija (%)
Aura	133.068	155.713	3.903	9,47	2,51	37,83
Brčko-gas	119.766	141.412	34.074	32,59	24,10	47,06
Drina	190.446	222.670	54.418	45,11	24,44	41,27
Dunav	161.989	185.465	579	0,81	0,31	45,20
Euros	123.057	136.609	43.721	64,47	32,00	32,76
Garant	326.129	340.159	131.925	38,00	38,78	36,15
Grawe	368.364	458.649	8.005	3,30	1,75	48,74
Krajina	103.991	119.571	5.863	4,55	4,90	29,03
Mikrofin	189.362	201.933	7.584	6,53	3,76	42,09
Nešković	207.039	231.429	103.961	37,97	44,92	28,83
Premium	137.229	132.428	11.558	19,33	8,73	27,62
SAS - Super P	110.781	118.334	41.942	21,58	35,44	29,16
Triglav	127.456	160.432	1.196	1,18	0,75	40,21
Wiener	182.091	257.731	1.045	1,25	0,41	50,56

Izvor podataka: Agencija za osiguranje RS-a

Tablica 76.

Pokazatelji poslovanja po društvima za osiguranje sa sjedištem u RS-u u 2022. godini (u KM)

4.8. Rangiranje društava za osiguranje

4.8.1. Rangiranje društava za osiguranje prema iznosu premije

Tablica 77.
Rangiranje društava za osiguranje prema iznosu premije u 2021. i 2022. godini

Skrraćeni naziv društva za osiguranje	2022.		2021.		Indeks 22/21
	Rang	Premija	Rang	Premija	
Adriatic	1	80.448.095	1	74.321.640	108,24
Uniq	2	74.356.208	2	71.300.222	104,29
Triglav (FBiH)	3	69.789.165	5	60.645.654	115,08
Euroherc	4	68.970.115	3	64.872.243	106,32
Sarajevo	5	66.544.309	4	63.426.485	104,92
Grawe (FBiH)	6	57.789.147	6	56.480.895	102,32
ASA Central*	7	50.903.123	7	45.462.206	111,97
Central*	8	47.903.518	8	44.967.294	106,53
Vienna	9	40.200.201	10	35.872.270	112,06
Croatia	10	39.503.432	9	39.249.808	100,65
Wiener	11	37.874.910	12	31.775.147	119,20
Grawe (RS)	12	36.099.623	11	35.649.481	101,26
Aura	13	29.141.837	13	27.606.984	105,56
Dunav	14	28.348.142	14	25.965.457	109,18
Drina	15	22.853.473	15	22.138.712	103,23
Camelija	16	19.088.711	17	16.193.011	117,88
Premium	17	17.016.393	20	12.612.568	134,92
Mikrofin	18	16.663.832	19	14.192.989	117,41
Nešković	19	16.563.145	16	16.718.775	99,07
Brčko-gas	20	16.048.664	18	16.083.806	99,78
Triglav (RS)	21	13.000.528	23	11.523.222	112,82
Garant	22	11.740.646	21	11.920.751	98,49
Euros	23	10.952.043	22	11.786.329	92,92
Krajina	24	5.823.474	24	4.238.903	137,38
SAS - Super P	25	3.434.223	25	3.401.603	100,96
Ukupno		881.056.961		818.406.451	107,66

Izvor podataka: Agencija za nadzor osiguranja FBiH, Agencija za osiguranje RS-a

*Proces integracije Central osiguranja d.d. društvu ASA osiguranje d.d je započet u 2022. godini.

4.8.2. Rangiranje društava za osiguranje prema visini isplaćenih šteta

Skraćeni naziv društva za osiguranje	2022.		2021.		Indeks 22/21
	Rang	Isplaćene štete	Rang	Isplaćene štete	
Uniqa	1	39.531.621	1	37.559.248	105,25
Sarajevo	2	33.183.440	2	33.246.342	99,81
Grawe (FBiH)	3	32.482.415	3	29.801.874	108,99
Adriatic	4	29.953.819	4	29.475.914	101,62
Euroherc	5	27.792.736	5	25.208.793	110,25
Triglav (FBiH)	6	26.792.387	6	24.610.361	108,87
ASA Central*	7	25.682.777	8	21.741.114	118,13
Croatia	8	23.682.710	7	22.665.111	104,49
Central*	9	22.587.460	9	18.936.638	119,28
Vienna	10	20.926.355	10	14.120.072	148,20
Wiener	11	19.150.730	12	12.026.986	159,23
Grawe (RS)	12	17.595.697	11	13.750.137	127,97
Dunav	13	12.814.724	13	9.947.650	128,82
Aura	14	11.022.954	15	7.436.667	148,22
Drina	15	9.430.711	14	8.324.791	113,28
Brčko-gas	16	7.551.953	17	5.869.224	128,67
Mikrofin	17	7.014.518	20	4.412.176	158,98
Camelija	18	6.203.296	18	4.784.396	129,66
Triglav (RS)	19	5.228.051	16	6.522.998	80,15
Nešković	20	4.775.560	19	4.761.606	100,29
Premium	21	4.699.639	23	2.883.501	162,98
Garant	22	4.244.655	22	3.092.374	137,26
Euros	23	3.587.766	21	3.344.860	107,26
Krajina	24	1.690.699	24	1.553.708	108,82
SAS - Super P	25	1.001.537	25	865.575	115,71
Ukupno		398.628.210		346.942.116	114,90

Tablica 78.

Rangiranje društava za osiguranje prema visini isplaćenih šteta u 2021. i 2022. godini

Izvor podataka: Agencija za nadzor osiguranja FBiH, Agencija za osiguranje RS-a

4.8.3. Rangiranje društava za osiguranje prema iznosu dobiti

Tablica 79.

Rangiranje društava za osiguranje prema iznosu dobiti (prije oporezivanja) u 2021. i 2022. godini

Skraćeni naziv društva za osiguranje	2022.		2021.	
	Rang	Dobit (u KM)	Rang	Dobit (u KM)
Euroherc	1	9.284.230	1	12.119.767
Nešković	2	8.316.918	2	8.295.185
Adriatic	3	8.026.592	3	7.235.869
Drina	4	6.530.181	5	5.823.445
Garant	5	4.749.298	4	6.316.124
Brčko-gas	6	4.565.869	7	5.003.122
Euros	7	3.891.172	6	5.161.119
Uniq	8	3.372.613	12	2.644.889
Bosna RE	9	3.051.508	11	2.739.077
Triglav (FBiH)	10	2.988.249	10	2.794.740
ASA Central*	11	2.874.304	9	3.680.585
Grawe (FBiH)	12	2.591.074	8	4.954.921
Central*	13	1.462.927	14	1.498.766
Premium	14	1.433.208	17	1.250.051
SAS - Super P	15	1.300.189	15	1.453.738
Croatia	16	1.248.503	18	1.090.062
Aura	17	854.764	21	495.886
Grawe (RS)	18	784.455	13	2.262.533
Vienna	19	719.409	20	550.594
Mikrofin	20	667.400	19	591.525
Sarajevo	21	660.753	16	1.319.106
Krajina	22	328.343	26	-2.064.764
Wiener	23	217.287	22	141.239
Camelija	24	131.992	23	100.125
Triglav (RS)	25	122.012	25	-551.763
Dunav	26	101.401	24	57.217
Ukupno		70.274.651		74.963.158

Izvor podataka: Agencija za nadzor osiguranja FBiH, Agencija za osiguranje RS-a

*Proces integracije Central osiguranja d.d. društvu ASA osiguranje d.d je započet u 2022. godini.

4.8.4. Odnos isplaćenih šteta i premije po društvima za osiguranje

Skraćeni naziv društva za osiguranje	2022.				2021.			
	Rang	Isplaćene štete	Premija	Isplaćene štete/premija	Rang	Isplaćene štete	Premija	Isplaćene štete/premija
Croatia	1	23.682.710	39.503.432	59,95	1	22.665.111	39.249.808	57,75
Grawe (FBiH)	2	32.482.415	57.789.147	56,21	3	29.801.874	56.480.895	52,76
Uniq	3	39.531.621	74.356.208	53,17	4	37.559.248	71.300.222	52,68
Vienna	4	20.926.355	40.200.201	52,06	10	14.120.072	35.872.270	39,36
Wiener	5	19.150.730	37.874.910	50,56	14	12.026.986	31.775.147	37,85
ASA Central*	6	25.682.777	50.903.123	50,45	6	21.741.114	45.462.206	47,82
Sarajevo	7	33.183.440	66.544.309	49,87	5	33.246.342	63.426.485	52,42
Grawe (RS)	8	17.595.697	36.099.623	48,74	12	13.750.137	35.649.481	38,57
Central*	9	22.587.460	47.903.518	47,15	7	18.936.638	44.967.294	42,11
Brčko-gas	10	7.551.953	16.048.664	47,06	17	5.869.224	16.083.806	36,49
Dunav	11	12.814.724	28.348.142	45,20	13	9.947.650	25.965.457	38,31
Mikrofin	12	7.014.518	16.663.832	42,09	18	4.412.176	14.192.989	31,09
Drina	13	9.430.711	22.853.473	41,27	15	8.324.791	22.138.712	37,60
Euroherc	14	27.792.736	68.970.115	40,30	11	25.208.793	64.872.243	38,86
Triglav (RS)	15	5.228.051	13.000.528	40,21	2	6.522.998	11.523.222	56,61
Triglav (FBiH)	16	26.792.387	69.789.165	38,39	8	24.610.361	60.645.654	40,58
Aura	17	11.022.954	29.141.837	37,83	22	7.436.667	27.606.984	26,94
Adriatic	18	29.953.819	80.448.095	37,23	9	29.475.914	74.321.640	39,66
Garant	19	4.244.655	11.740.646	36,15	23	3.092.374	11.920.751	25,94
Euros	20	3.587.766	10.952.043	32,76	21	3.344.860	11.786.329	28,38
Camelija	21	6.203.296	19.088.711	32,50	19	4.784.396	16.193.011	29,55
SAS - Super P	22	1.001.537	3.434.223	29,16	24	865.575	3.401.603	25,45
Krajina	23	1.690.699	5.823.474	29,03	16	1.553.708	4.238.903	36,65
Nešković	24	4.775.560	16.563.145	28,83	20	4.761.606	16.718.775	28,48
Premium	25	4.699.639	17.016.393	27,62	25	2.883.501	12.612.568	22,86
Ukupno		398.628.210	881.056.961			346.942.116	818.406.451	

Tablica 80.

Rangiranje društava za osiguranje prema odnosu isplaćenih šteta i premije u 2021. i 2022. godini

Izvor podataka: Agencija za nadzor osiguranja FBiH, Agencija za osiguranje RS-a

*Proces integracije Central osiguranja d.d. društvu ASA osiguranje d.d je započet u 2022. godini.



AGENCIJA ZA OSIGURANJE
U BOSNI I HERCEGOVINI

2022

GODIŠNJE IZVJEŠĆE

www.azobih.gov.ba

PRILOG I

Institucije i organizacije u sektoru osiguranja u BiH



Institucije i organizacije u sektoru osiguranja u BiH

5. Institucije i organizacije u sektoru osiguranja u BiH

5.1. Agencija za osiguranje u Bosni i Hercegovini

Adresa/sjedište:

Dubrovačka 6/II, 71000 Sarajevo

Telefon, telefaks, e-mail, web adresa:

033/554-795; 033/554-796; info@azobih.gov.ba; www.azobih.gov.ba

Agencija za osiguranje u BiH osnovana je Zakonom o Agenciji za osiguranje u Bosni i Hercegovini ("Službeni glasnik BiH", broj 12/04).

Ciljevi i nadležnosti Agencije navedeni su u Prilogu IV ove publikacije (Zakon o Agenciji za osiguranje u Bosni i Hercegovini).

Članovi Upravnog odbora Agencije za osiguranje u BiH su:

Vera Letica, Suzana Minić, Jusuf Džaferović, Snježana Rudić, Slaven Dujaković, Mira Bradara i Alma Smailagić.

5.2. Institucije nadležne za reguliranje i nadzor na entitetskoj razini

5.2.1. Agencija za nadzor osiguranja Federacije Bosne i Hercegovine

Adresa/sjedište:

Kolodvorska 12, 71000 Sarajevo

Telefon, telefaks, e-mail, web adresa:

033/610-897; 033/611-114; nados@nados.ba; www.nados.ba

Agencija za nadzor osiguranja FBiH pod sadašnjim nazivom djeluje od 2005. godine kada su usvojeni zakoni koji uređuju oblast osiguranja u BiH. Do tada je u FBiH reguliranje i nadzor na tržištu obavljao Ured za nadzor društava za osiguranje, koji je svoje aktivnosti započeo 1997. godine.

Agencijom upravlja Stručni savjet kojeg čine predsjednik i četiri člana. Predsjednika i članove imenuje i razrješava Vlada FBiH, na prijedlog federalnog ministra financija. Agencijom rukovodi direktor kojeg također imenuje i razrješava Vlada FBiH, na prijedlog federalnog ministra financija.

Pravni okvir djelovanja:

1. Zakon o osiguranju ("Službene novine FBiH", br. 23/17 i 103/21);
2. Zakon o obveznim osiguranjima u prometu ("Službene novine FBiH", br. 57/20 i 103/21) i
3. Zakon o posredovanju u privatnom osiguranju ("Službene novine FBiH", br. 22/05, 8/10 i 30/16).

Nadležnosti Agencije:

Agencija za nadzor reguliše i nadzire cjelokupno poslovanje društava za osiguranje, posrednika u osiguranju i društava za reosiguranje.

Osnovni zadaci Agencije, u skladu sa zakonskom regulativom, su:

- ▶ izdavanje odobrenja za rad društvima za osiguranje, posrednicima u osiguranju (zastupnici u osiguranju i brokери u osiguranju);
- ▶ davanje mišljenja na akte društava za osiguranje koje su po Zakonu obvezna donijeti (uvjeti osiguranja, tarife premija, pravilnici o utvrđivanju prijenosnih premija i rezerviranih šteta, rezerviranja za masovne i katastrofalne štete, pravilnik o utvrđivanju matematičke pričuve i njegovoj primjeni kod osiguranja života, itd.);
- ▶ prikupljanje, obrada i evidentiranje podataka koje Agenciji dostavljaju društva za osiguranje i posrednici u osiguranju sukladno zakonskim odredbama;
- ▶ nadzor nad poslovanjem društava za osiguranje, posrednika u osiguranju i povezanih osoba u oblasti osiguranja sukladno zakonskim propisima;

- ▶ pokretanje i nadzor postupaka privremene uprave, likvidacije i stečaja, te saniranja finansijskog stanja društava;
- ▶ povlačenje i oduzimanje odobrenja za rad društvima za osiguranje i posrednicima u osiguranju sukladno odredbama Zakona;
- ▶ pokretanje prekršajnog i kaznenog postupka sukladno zakonima u oblasti osiguranja;
- ▶ donošenje akata kojima se regulira rad društava za osiguranje, posrednika u osiguranju, te ovlaštenih aktuara sukladno odredbama Zakona;
- ▶ ostali zadaci sukladno zakonskim propisima..

5.2.2. Agencija za osiguranje Republike Srpske

Adresa/sjedište:

Bana Milosavljevića 8/II, 78000 Banja Luka

Telefon, telefaks, e-pošta, web adresa:

051/228-910; 051/228-920; kabinet@azors.rs.ba; www.azors.rs.ba

Agencija za osiguranje RS osnovana je 2005. godine sukladno odredbama Zakona o društvima za osiguranje ("Službeni glasnik RS-a", br. 17/05, 01/06, 64/06, 74/10, 47/17 i 58/19).

Agencijom upravlja Upravni odbor kojeg čine predsjednik i četiri člana, a imenuje ih i razrješava Narodna skupština RS.

Agencijom rukovodi direktor kojeg također imenuje i razrješava Narodna skupština RS.

Pravni okvir djelovanja:

1. Zakon o društvima za osiguranje ("Službeni glasnik RS", br. 17/05, 01/06, 64/06, 74/10, 47/17 i 58/19);
2. Zakon o obveznim osiguranjima u saobraćaju ("Službeni glasnik RS", br. 82/15 i 78/20) i
3. Zakon o zastupanju u osiguranju i posredovanju u osiguranju i reosiguranju ("Službeni glasnik RS", broj 47/17).

Nadležnosti Agencije:

Agencija za osiguranje RS ima regulatornu i nadzornu funkciju nad poslovanjem društava za osiguranje, posrednika u osiguranju i društava za reosiguranje.

Osnovni zadaci Agencije, sukladno zakonskoj regulativi, su:

- ▶ izdavanje odobrenja za rad društvima za osiguranje, posrednicima u osiguranju (zastupnici u osiguranju i brokери u osiguranju);
- ▶ davanje mišljenja na akte društava za osiguranje koje su po Zakonu obvezna donijeti (uvjeti osiguranja, tarife premija, pravilnici o utvrđivanju prijenosnih premija i rezerviranih šteta, rezervacije za masovne i katastrofalne štete, pravilnik o utvrđivanju matematičke pričuve i njegovoj primjeni kod osiguranja života, itd.);
- ▶ prikupljanje, obrada i evidentiranje podataka koje Agenciji dostavljaju društva za osiguranje i posrednici u osiguranju sukladno zakonskim odredbama;
- ▶ nadzor nad poslovanjem društava za osiguranje, posrednika u osiguranju i povezanih osoba u oblasti osiguranja sukladno zakonskim propisima;
- ▶ pokretanje i nadzor postupaka privremene uprave, likvidacije i stečaja, te saniranja finansijskog stanja društava;
- ▶ povlačenje i oduzimanje odobrenja za rad društvima za osiguranje i posrednicima u osiguranju sukladno odredbama Zakona;
- ▶ pokretanje prekršajnog i kaznenog postupka sukladno zakonima u oblasti osiguranja;
- ▶ donošenje akata kojima se regulira rad društava za osiguranje, posrednika u osiguranju, te ovlaštenih aktuara sukladno odredbama Zakona;
- ▶ ostali zadaci sukladno zakonskim propisima.

5.3. Zaštitni fondovi u osiguranju

5.3.1. Zaštitni fond Federacije Bosne i Hercegovine

Adresa/sjedište:

Kolodvorska 12, 71000 Sarajevo

Telefon, telefaks, e-pošta, web adresa:

033/843-107; 033/844-098; info@zffbih.ba, www.zffbih.ba

Zaštitni fond FBiH osnovan je 22.7.2005. godine i pod nadzorom je i kontrolom Agencije za nadzor Federacije Bosne i Hercegovine.

Organi uprave Zaštitnog fonda su: Skupština, Upravni odbor i direktor.

Zaštitnim fondom upravlja Upravni odbor kojeg čini pet članova, a imenuje ih i razrješava Skupština Zaštitnog fonda.

Direktora imenuje i razrješava Upravni odbor.

Pravni okvir djelovanja:

1. Zakon o obveznim osiguranjima u prometu ("Službene novine FBiH", br. 57/20 i 103/21);
2. Interni akti Zaštitnog fonda FBiH.

Djelatnosti Fonda:

Zaštitni fond FBiH isplaćuje štete sukladno članku 66.-69. Zakona o obveznim osiguranjima u prometu ("Službene novine FBiH", br. 57/20 i 103/21).

Sredstva Zaštitnog fonda se koriste za izvršavanje obveza Zaštitnog fonda po osnovu šteta prouzročenih trećim osobama nastalim na teritoriji Federacije:

- ▶ ako ih prouzroči nepoznato vozilo, samo ako je u pitanju nematerijalna šteta,
- ▶ ako ih prouzroči vozilo čiji vlasnik nije zaključio ugovor o osiguranju od autoodgovornosti,
- ▶ u slučaju da nije zaključen ugovor iz članka 2. stavka (1) točke a) ovog Zakona,
- ▶ u slučaju da štete iz ugovora iz članka 2. stavka (1) točki a) i b) ovog Zakona nisu mogle biti nadoknađene iz stečajne mase društva za osiguranje.

Izuzetno, u slučaju štete prouzročene nepoznatim vozilom, Zaštitni fond će nadoknaditi štetu na stvarima, ako je nadoknadio štetu zbog smrti ili teške tjelesne povrede nastale u istoj prometnoj nezgodi, a koje su zahtijevale bolničko liječenje u trajanju od najmanje pet dana, pri čemu oštećeni snosi udjel u šteti na stvarima u iznosu od 950,00 KM.

5.3.2. Zaštitni fond Republike Srpske

Adresa/sjedište:

Vidovdanska bb, 78000 Banja Luka

Telefon, telefaks, e-pošta, web adresa:

051/226-091; 051/223-371; info@zfrs.org; www.zfrs.org

Zaštitni fond RS je pravna osoba nadležna za pokrivanje štete koje ne mogu biti nadoknađene obveznim osiguranjem, kao i obavljanje drugih poslova sukladno Zakonu.

Organi Zaštitnog fonda RS su: Skupština članova, Upravni odbor i direktor.

Zaštitnim fondom RS upravlja Upravni odbor od pet članova koje imenuje i razrješava Skupština Zaštitnog fonda RS. Upravni odbor Zaštitnog fonda RS, po prethodno pribavljenoj suglasnosti Agencije za osiguranje Republike Srpske, imenuje direktora Zaštitnog fonda RS.

Skupštinu Zaštitnog fonda RS čine ovlaštene osobe članova Zaštitnog fonda RS.

Članovi Zaštitnog fonda RS su sva društva za osiguranje koja u Republici Srpskoj obavljaju osiguranje iz članka 2. točke 1) i 2) Zakona o obveznim osiguranjima u saobraćaju, bez obzira na to da li im je sjedište registrirano u

Republici Srpskoj ili izvan nje.

Pravni okvir djelovanja:

1. Zakon o obveznim osiguranjima u saobraćaju ("Službeni glasnik RS", br. 82/15 i 78/20);
2. Interni akti Zaštitnog fonda RS.

Djelatnosti Fonda:

Zaštitni fond RS isplaćuje štete sukladno članku 51.-54. Zakona o obveznim osiguranjima u saobraćaju ("Službeni glasnik RS", br. 82/15 i 78/20).

Zaštitni fond RS dužan je izvršavati obvezu naknade štete trećoj oštećenoj osobi nastaloj na teritoriju RS, na osnovu:

- ▶ šteta na osobama, ako ih prouzroči nepoznato vozilo;
- ▶ šteta na osobama i stvarima, ako ih prouzroči vozilo čiji vlasnik nije zaključio ugovor o osiguranju od auto-odgovornosti;
- ▶ osiguranih suma putnicima u javnom prijevozu, u slučaju da nije zaključen ugovor iz članka 2. točki 1) i 2) Zakona o obveznim osiguranjima u saobraćaju;
- ▶ šteta iz ugovora o obveznom osiguranju iz članka 2. točki 1) i 2) Zakona o obveznim osiguranjima u saobraćaju koje nisu mogle biti nadoknađene iz stečajne ili likvidacijske mase društva za osiguranje.

Izuzetno, u slučaju štete prouzročene nepoznatim vozilom, Zaštitni fond RS će nadoknaditi štetu na stvarima, ako je nadoknadio štetu zbog smrti ili teške tjelesne povrede nastale u istoj prometnoj nezgodi, a koje su zahitjevale bolničko liječenje u trajanju od najmanje pet dana, pri čemu oštećeni snosi udjel u šteti na stvarima u iznosu od 950 KM.

5.4. Udruženja na tržištu osiguranja u Bosni i Hercegovini

5.4.1. Biro zelene karte u Bosni i Hercegovini

Adresa/sjedište:

Derviša Numića 7, 71000 Sarajevo

Telefon, telefaks, e-pošta, web adresa:

033/610-744; 033/724-550; 033/724-560; bzkbih@bzkbih.ba; www.bzkbih.ba

Biro osiguranja u Bosni i Hercegovini registriran je 19.4.1994. godine, a od 23.4.2003. posluje kao Biro zelene karte u BiH.

Biro zelene karte osnovan je kao udruga i predstavlja osiguravajuća društva BiH u sustavu zelene karte. Članovi Biroa su osiguravajuća društva koja se bave poslovima osiguranja od autoodgovornosti.

Organi uprave Biroa zelene karte u BiH su: Skupština, Upravni odbor i direktor.

Skupštinu čine predstavnici svih osiguravajućih društava koja se bave osiguranjem od autoodgovornosti.

Djelatnosti udruženja:

- ▶ rješavanje pitanja definiranih Kretskim sporazumom i drugim međunarodnim sporazumima o osiguranju vlasnika/korisnika motornih vozila od autoodgovornosti;
- ▶ predstavljanje osiguravajućih društava iz BiH u sustavu zelene karte;
- ▶ suradnja s nacionalnim biroima i osiguravajućim društvima u pogledu izvršavanja obveza preuzetih sukladno međunarodnim konvencijama i sporazumima;
- ▶ suradnja s odgovornim tijelima BiH u međunarodnom prometu o pitanjima osiguranja motornih vozila;
- ▶ obavljanje ostalih poslova od važnosti za članice s ciljem poštivanja primjene odredbi Kretskog sporazuma.

5.4.2. Udruženje društava za osiguranje u Federaciji Bosne i Hercegovine

Adresa/sjedište:

Kolodvorska 12/II, 71000 Sarajevo

Telefon, telefaks, e-pošta, web adresa:

033/207-881; udofbih@udofbih.ba; www.udofbih.ba

Udruga društava za osiguranje u FBiH osnovana je 28.11. 2006. godine.

Prema statutu Udruge, organi upravljanja su: predsjednik Skupštine i generalni tajnik.

Udrugu društava za osiguranje u FBiH čine društva za osiguranje i reosiguranje registrirana u Federaciji Bosne i Hercegovine, kao i podružnice društava za osiguranje iz RS registrirane u FBiH.

Djelatnosti Udruženja:

- ▶ jačanje tržišta osiguranja;
- ▶ pružanje stručnih usluga;
- ▶ razvoj profesije osiguranja;
- ▶ unaprjeđenje poslovanja i usklađivanje djelatnosti članova Udruge;
- ▶ pružanje drugih usluga koje proističu iz zakona, statuta, općih akata Udruge i zahtjeva članova Udruge.

5.4.3. Udruženje društava za osiguranje Republike Srpske

Adresa/sjedište:

Branka Ćopića 6, 78000 Banja Luka

Telefon, telefaks, e-pošta, web adresa:

051/493-133; 051/493-126; draganas@komorars.ba;

www.komorars.ba/udruzenja/bankarstvo/udruzenje-drustava-za-osiguranje/

U okviru komorskog sistema Republike Srpske, Udruga društava za osiguranje osnovni je oblik organiziranja i rada članica Privredne komore Republike Srpske u oblasti osiguranja.

Udruga osiguravatelja RS-a osnovano je 26.4.2006. godine, a započela je raditi 29.9.2006. godine.

Prema statutu Udruge, organi upravljanja su: predsjednik Skupštine i sekretar.

Članice Udruge društava za osiguranje su društva registrirana u Republici Srpskoj i podružnice društava iz Federacije BiH registrirana u Republici Srpskoj sukladno Zakonu o društvima za osiguranje, a koja iskažu interes za članstvo u Komori, sukladno Statutu Komore.

Djelatnosti Udruge:

- ▶ jačanje tržišta osiguranja;
- ▶ pružanje stručnih usluga članovima Udruge;
- ▶ razvoj profesije osiguranja;
- ▶ unaprjeđenje poslovanja i usklađivanje djelatnosti članova Udruge;
- ▶ pružanje drugih usluga koje proističu iz zakona, statuta, općih akata Udruge i zahtjeva članova Udruge.

5.4.4. Aktuarsko društvo u Bosni i Hercegovini

Adresa/sjedište:

Zmaja od Bosne 74, 71000 Sarajevo

Telefon, telefaks, e-pošta, web adresa:

info@aktuari.ba; www.aktuari.ba

Aktuarsko društvo u BiH osnovano je u prosincu 2005. godine. Društvom upravljaju predsjednik, Upravno vijeće i Nadzorni odbor. Društvo je stručna udruga osnovana s ciljem unaprjeđenja, razvoja i promidžbe aktuarske znanosti i struke, njene praktične primjene i stručnog usavršavanja i obrazovanja aktuara.

Djelatnosti Društva:

- ▶ daje mišljenja o sadržajima iz aktuarske struke;
- ▶ organizira domaće i međunarodne znanstvene i stručne skupove;
- ▶ organizira savjetovanja, tečajeve i stručna predavanja;
- ▶ izdaje znanstvene i stručne knjige, časopise i publikacije iz oblasti svoga djelovanja;
- ▶ surađuje na pripremi i ostvarenju zakonske regulative u oblasti djelovanja Društva;
- ▶ surađuje s osiguravajućim društvima, institucijama i tijelima mirovinskog i zdravstvenog osiguranja, bankama, ostalim finansijskim društvima, gospodarskim subjektima i državnim tijelima u oblasti razvoja i primjene aktuarstva sukladno zakonskim propisima;
- ▶ surađuje sa srodnim udruženjima u zemlji i inozemstvu (Međunarodna aktuarska asocijacija, Association Actuarielle Internationale i ostala srodna međunarodna udruženja);
- ▶ brine se o ugledu i samostalnosti ovlaštenog aktuara, te osigurava uvjete za pravilno obavljanje poslova ovlaštenog aktuara;
- ▶ nadzire ovlaštene aktuare članove Društva u poštivanju kodeksa ponašanja i standarda;
- ▶ pruža podršku članovima Društva u razvoju aktuarstva i znanstveno-istraživačkom radu te prezentira rezultata na lokalnoj i međunarodnoj razini;
- ▶ organizira kontinuirano profesionalno usavršavanje svojih članova, a posebno redovnih, sukladno zahtjevima zakona, struke, te uputstava međunarodnih aktuarskih organizacija;
- ▶ radi na razvijanju i uvođenju standarda i uputstava za aktuarsku praksu koji će biti obvezujući za sve članove;
- ▶ obavlja i druge poslove koji su potrebni za ostvarenje ciljeva i djelatnosti Društva.

5.4.5. Udruženje aktuara Republike Srpske

Adresa/sjedište:

Knjaza Miloša 15, 78000 Banja Luka

Telefon, telefaks, e-pošta, web adresa:

info@uars.rs.ba; www.uars.rs.ba

Udruga aktuara Republike Srpske je stručna udruga u Republici Srpskoj sa svrhom unaprjeđenja, razvoja i promocije aktuarske struke, njene praktične primjene i stručnog usavršavanja te obrazovanja aktuara.

Udruga aktuara Republike Srpske osnovana je 2008. godine.

Djelatnosti Udruge:

- ▶ daje mišljenje i stanovišta o sadržajima iz aktuarske struke;
- ▶ radi na razvijanju i uvođenju standarda i uputa za aktuarsku praksu koji će biti obvezujući za sve članove;
- ▶ nadzire ovlaštene aktuare, članove udruge u poštivanju Kodeksa ponašanja, a odlukom Skupštine Udruge na prijedlog Upravnog odbora daje preporuku, u slučaju kršenja Kodeksa ponašanja, Agenciji

za osiguranje Republike Srpske za izricanje mjera upozorenja i oduzimanje ovlaštenja ovlaštenog aktuara;

- ▶ organizira domaće i međunarodne stručne skupove;
- ▶ organizira savjetovanja, tečajeve i stručna predavanja;
- ▶ izdaje znanstvene i stručne knjige, časopise i publikacije iz područja djelovanja sukladno Zakonu;
- ▶ organizira stručnu biblioteku za područje svojih članova;
- ▶ surađuje na pripremi i ostvarenju zakonske regulative;
- ▶ surađuje s osiguravajućim društvima, institucijama i tijelima mirovinskog i zdravstvenog osiguranja, bankama, ostalim financijskim društvima, gospodarskim subjektima i državnim tijelima u području razvoja i primjene aktuarstva sukladno Zakonu;
- ▶ surađuje sa srodnim udrugama u zemlji i inozemstvu;
- ▶ čuva ugled i samostalnost ovlaštenog aktuara, te osigurava uvjete za pravilno obavljanje poslova ovlaštenog aktuara;
- ▶ pruža podršku članovima Udruge u razvoju aktuarstva i znanstveno-istraživačkom radu, te prezentiranju rezultata na lokalnoj i međunarodnoj razini;
- ▶ organizira kontinuirano profesionalno usavršavanje svojih članova, a posebno redovnih, sukladno zahtjevima zakona, struke te uputa međunarodnih aktuarskih organizacija;
- ▶ obavlja i druge poslove koji su nužni za ostvarenje ciljeva i djelatnosti Udruge a sukladno Ustavu i Zakonu.





AGENCIJA ZA OSIGURANJE
U BOSNI I HERCEGOVINI

2022

GODIŠNJE IZVJEŠĆE

www.azobih.gov.ba

PRILOG II

Društva za osiguranje i reosiguranje u BiH



ADRIATIC

OSIGURANJE

ADRIATIC OSIGURANJE d.d. Sarajevo

Adresa/sjedište:

Trg međunarodnog prijateljstva 20, Sarajevo

Telefon, telefaks, e-pošta, web adresa:

 033/755-450; 033/755-490;
 adriatic@adriatic.ba; www.adriatic.ba

Broj zaposlenih na dan 31.12.2022. godine: 417
Broj podružnica: 6
Struktura vlasništva:

domaće osobe 36,93%

strane osobe 63,07%

Direktor Društva:

Marina Miočić-Hamidović

Predsjednik Nadzornog odbora:

Josip Roso

Vrsta osiguranja	2021.		2022.		Indeks 22/21
	Iznos premije u KM	Udjel u ukupnoj premiji (%)	Iznos premije u KM	Udjel u ukupnoj premiji (%)	
Osiguranje od nezgode	4.767.668	6,41	5.243.021	6,52	109,97
Zdravstveno osiguranje	1.757.184	2,36	2.365.106	2,94	134,60
Osiguranje cestovnih vozila	9.072.928	12,21	10.762.992	13,38	118,63
Ostala kasko osiguranja	3.510	0,00	3.510	0,00	100,00
Osiguranje robe u prijevozu	88.796	0,12	120.985	0,15	136,25
Osiguranje imovine	4.129.464	5,56	4.333.797	5,39	104,95
Osiguranje od odgovornosti za upotrebu motornih vozila	45.891.539	61,75	47.331.504	58,83	103,14
Ostala osiguranja od odgovornosti	1.455.615	1,96	1.482.831	1,84	101,87
Osiguranje kredita, jamstva i finansijskih gubitaka	857.891	1,15	989.810	1,23	115,38
Osiguranje troškova pravne zaštite	0	0,00	0	0,00	0,00
Ostala osiguranja	9.570	0,01	10.420	0,01	108,88
Ukupno neživotna osiguranja	68.034.165	91,54	72.643.976	90,30	106,78
Životna osiguranja	6.287.475	8,46	7.804.119	9,70	124,12
Ukupno premija	74.321.640	100	80.448.095	100	108,24

Premija osiguranja po vrstama osiguranja

Vrsta osiguranja	2021.		2022.		Indeks 22/21
	Isplaćene štete u KM	Udjel u isplaćenim štetama (%)	Isplaćene štete u KM	Udjel u isplaćenim štetama (%)	
Osiguranje od nezgode	1.647.243	5,59	1.712.923	5,72	103,99
Zdravstveno osiguranje	1.072.271	3,64	1.247.262	4,16	116,32
Osiguranje cestovnih vozila	6.070.892	20,60	6.470.215	21,60	106,58
Ostala kasko osiguranja	450	0,00	50.848	0,17	11.299,56
Osiguranje robe u prijevozu	10.022	0,03	14.869	0,05	148,36
Osiguranje imovine	1.099.453	3,73	1.051.184	3,51	95,61
Osiguranje od odgovornosti za upotrebu motornih vozila	16.848.694	57,16	16.366.784	54,64	97,14
Ostala osiguranja od odgovornosti	110.935	0,38	59.954	0,20	54,04
Osiguranje kredita, jamstva i finansijskih gubitaka	107.191	0,36	199.024	0,66	185,67
Osiguranje troškova pravne zaštite	0	0,00	0	0,00	0,00
Ostala osiguranja	0	0,00	0	0,00	0,00
Ukupno neživotna osiguranja	26.967.151	91,49	27.173.063	90,72	100,76
Životna osiguranja	2.508.763	8,51	2.780.756	9,28	110,84
Isplaćene štete	29.475.914	100	29.953.819	100	101,62

Isplaćene štete po vrstama osiguranja

	2021.	2022.	Indeks 22/21
Ukupni prihod	72.515.664	79.641.595	109,83
Aktiva	116.485.970	128.410.045	110,24
Dobit	7.235.869	8.026.592	110,93
Kapital	42.032.278	46.700.445	111,11

Ukupni prihod, aktiva, dobit i kapital (u KM)



Spojeni povjerenjem

ASA CENTRAL OSIGURANJE d.d. Sarajevo

Adresa/sjedište:
Trg međunarodnog prijateljstva 25, SarajevoTelefon, telefaks, e-pošta, web adresa:
033/255-610; 033/255-618;
info@asa-osiguranje.ba; www.asa-osiguranje.baBroj zaposlenih na dan 31.12.2022. godine: 216
Broj podružnica: 65Struktura vlasništva:
domaće osobe 100%Direktor Društva:
Feđa MorankićPredsjednik Nadzornog odbora:
Mensur SačirovićPremija
osiguranja
po vrstama
osiguranja

Vrsta osiguranja	2021.		2022.		Indeks 22/21
	Iznos premije u KM	Udjel u ukupnoj premiji (%)	Iznos premije u KM	Udjel u ukupnoj premiji (%)	
Osiguranje od nezgode	4.628.169	10,18	4.885.463	9,60	105,56
Zdravstveno osiguranje	1.472.815	3,24	2.529.599	4,97	171,75
Osiguranje cestovnih vozila	8.785.724	19,33	10.224.500	20,09	116,38
Ostala kasko osiguranja	4.442	0,01	4.442	0,01	100,00
Osiguranje robe u prijevozu	241.085	0,53	364.834	0,72	151,33
Osiguranje imovine	4.800.260	10,56	5.615.267	11,03	116,98
Osiguranje od odgovornosti za upotrebu motornih vozila	24.351.452	53,56	25.791.026	50,67	105,91
Ostala osiguranja od odgovornosti	950.844	2,09	1.087.626	2,14	114,39
Osiguranje kredita, jamstva i finansijskih gubitaka	65.815	0,14	169.858	0,33	258,08
Osiguranje troškova pravne zaštite	16.197	0,04	16.113	0,03	99,48
Ostala osiguranja	145.400	0,32	214.395	0,42	147,45
Ukupno neživotna osiguranja	45.462.203	100	50.903.123	100	111,97
Životna osiguranja	0	0,00	0	0,00	0,00
Ukupno premija	45.462.203	100	50.903.123	100	111,97

Isplaćene štete
po vrstama
osiguranja

Vrsta osiguranja	2021.		2022.		Indeks 22/21
	Isplaćene štete u KM	Udjel u isplaćenim štetama (%)	Isplaćene štete u KM	Udjel u isplaćenim štetama (%)	
Osiguranje od nezgode	2.797.630	12,87	3.003.487	11,69	107,36
Zdravstveno osiguranje	784.391	3,61	935.784	3,64	119,30
Osiguranje cestovnih vozila	6.851.826	31,52	8.064.206	31,40	117,69
Ostala kasko osiguranja	38.262	0,18	23.250	0,09	60,77
Osiguranje robe u prijevozu	59.784	0,27	27.925	0,11	46,71
Osiguranje imovine	2.108.032	9,70	2.433.306	9,47	115,43
Osiguranje od odgovornosti za upotrebu motornih vozila	8.639.808	39,74	10.628.247	41,38	123,01
Ostala osiguranja od odgovornosti	422.506	1,94	538.083	2,10	127,36
Osiguranje kredita, jamstva i finansijskih gubitaka	35.084	0,16	28.489	0,11	81,20
Osiguranje troškova pravne zaštite	0	0,00	0	0,00	0,00
Ostala osiguranja	3.791	0,02	0	0,00	0,00
Ukupno neživotna osiguranja	21.741.114	100	25.682.777	100	118,13
Životna osiguranja	0	0,00	0	0,00	0,00
Isplaćene štete	21.741.114	100	25.682.777	100	118,13

Ukupni prihod,
aktiva, dobit i
kapital (u KM)

	2021.	2022.	Indeks 22/21
Ukupni prihod	37.211.873	44.297.888	119,04
Aktiva	58.211.852	69.184.202	118,85
Dobit	3.680.585	2.874.304	78,09
Kapital	17.737.237	18.824.110	106,13

**BRČKO-GAS OSIGURANJE d.d. Brčko****Adresa/sjedište:**

Banjalučka 8, Brčko Distrikt

Telefon, telefaks, e-pošta, web adresa:

049/220-000; 049/235-931;

bgasosig@teol.net; www.brckogasosiguranje.com

Broj zaposlenih na dan 31.12.2022. godine: 134**Broj podružnica: 1****Struktura vlasništva:**

domaće osobe 100%

Direktor Društva:

Miladin Milošević

Predsjednik Nadzornog odbora:

Miladin Milošević

Vrsta osiguranja	2021.		2022.		Indeks 22/21
	Iznos premije u KM	Udjel u ukupnoj premiji (%)	Iznos premije u KM	Udjel u ukupnoj premiji (%)	
Osiguranje od nezgode	778.106	4,84	841.640	5,24	108,17
Zdravstveno osiguranje	132.313	0,82	178.714	1,11	135,07
Osiguranje cestovnih vozila	1.774.458	11,03	1.430.613	8,91	80,62
Ostala kasko osiguranja	1.540	0,01	1.228	0,01	79,76
Osiguranje robe u prijevozu	3.191	0,02	2.124	0,01	66,57
Osiguranje imovine	644.403	4,01	573.534	3,57	89,00
Osiguranje od odgovornosti za upotrebu motornih vozila	12.665.578	78,75	12.836.658	79,99	101,35
Ostala osiguranja od odgovornosti	59.575	0,37	96.459	0,60	161,91
Osiguranje kredita, jamstva i finansijskih gubitaka	22.647	0,14	25.466	0,16	112,45
Osiguranje troškova pravne zaštite	0	0,00	0	0,00	0,00
Ostala osiguranja	1.996	0,01	62.228	0,39	3117,64
Ukupno neživotna osiguranja	16.083.806	100	16.048.664	100	99,78
Životna osiguranja	0	0,00	0	0,00	0,00
Ukupno premija	16.083.806	100	16.048.664	100	99,78

Premija osiguranja po vrstama osiguranja

Vrsta osiguranja	2021.		2022.		Indeks 22/21
	Isplaćene štete u KM	Udjel u isplaćenim štetama (%)	Isplaćene štete u KM	Udjel u isplaćenim štetama (%)	
Osiguranje od nezgode	378.442	6,45	520.491	6,89	137,54
Zdravstveno osiguranje	33.938	0,58	80.049	1,06	235,87
Osiguranje cestovnih vozila	1.226.886	20,90	887.764	11,76	72,36
Ostala kasko osiguranja	0	0,00	0	0,00	0,00
Osiguranje robe u prevozu	0	0,00	0	0,00	0,00
Osiguranje imovine	33.368	0,57	1.327.153	17,57	3977,29
Osiguranje od odgovornosti za upotrebu motornih vozila	4.147.238	70,66	4.716.960	62,46	113,74
Ostala osiguranja od odgovornosti	49.144	0,84	17.488	0,23	35,58
Osiguranje kredita, jamstva i finansijskih gubitaka	207	0,00	2.048	0,03	989,37
Osiguranje troškova pravne zaštite	0	0,00	0	0,00	0,00
Ostala osiguranja	0	0,00	0	0,00	0,00
Ukupno neživotna osiguranja	5.869.224	100	7.551.953	100	128,67
Životna osiguranja	0	0,00	0	0,00	0,00
Isplaćene štete	5.869.224	100	7.551.953	100	128,67

Isplaćene štete po vrstama osiguranja

	2021.	2022.	Indeks 22/21
Ukupni prihod	17.148.186	18.949.267	110,50
Aktiva	30.210.804	31.895.886	105,58
Dobit	5.003.122	4.565.869	91,26
Kapital	12.992.402	14.010.219	107,83

Ukupni prihod, aktiva, dobit i kapital (u KM)

**CAMELIJA OSIGURANJE d.d. Bihać****Adresa/sjedište:**

Petog Korpusa 3, Bihać

Telefon, telefaks, e-pošta, web adresa:

037/224-110; 037/228-436;

camelija@bih.net.ba; www.camelija-osiguranje.com

Broj zaposlenih na dan 31.12.2022. godine: 156

Broj podružnica: 25

Struktura vlasništva:

domaće osobe 100%

Direktor Društva:

Mensur Čavkić

Predsjednik Nadzornog odbora:

Ifeta Hadžiabdić

Premija osiguranja po vrstama osiguranja

Vrsta osiguranja	2021.		2022.		Indeks 22/21
	Iznos premije u KM	Udjel u ukupnoj premiji (%)	Iznos premije u KM	Udjel u ukupnoj premiji (%)	
Osiguranje od nezgode	318.018	1,96	383.955	2,01	120,73
Zdravstveno osiguranje	74.644	0,46	105.168	0,55	140,89
Osiguranje cestovnih vozila	620.254	3,83	873.718	4,58	140,86
Ostala kasko osiguranja	0	0,00	0	0,00	0,00
Osiguranje robe u prijevozu	0	0,00	0	0,00	0,00
Osiguranje imovine	29.864	0,18	33.778	0,18	113,11
Osiguranje od odgovornosti za upotrebu motornih vozila	15.102.166	93,26	17.612.703	92,27	116,62
Ostala osiguranja od odgovornosti	10.008	0,06	7.386	0,04	73,80
Osiguranje kredita, jamstva i finansijskih gubitaka	32.234	0,20	62.535	0,33	194,00
Osiguranje troškova pravne zaštite	0	0,00	0	0,00	0,00
Ostala osiguranja	5.823	0,04	9.468	0,05	162,60
Ukupno neživotna osiguranja	16.193.011	100	19.088.711	100	117,88
Životna osiguranja	0	0,00	0	0,00	0,00
Ukupno premija	16.193.011	100	19.088.711	100	117,88

Isplaćene štete po vrstama osiguranja

Vrsta osiguranja	2021.		2022.		Indeks 22/21
	Isplaćene štete u KM	Udjel u isplaćenim štetama (%)	Isplaćene štete u KM	Udjel u isplaćenim štetama (%)	
Osiguranje od nezgode	16.046	0,34	13.045	0,21	81,30
Zdravstveno osiguranje	3.370	0,07	34.773	0,56	1031,84
Osiguranje cestovnih vozila	247.443	5,17	537.212	8,66	217,11
Ostala kasko osiguranja	0	0,00	0	0,00	0,00
Osiguranje robe u prijevozu	0	0,00	0	0,00	0,00
Osiguranje imovine	370	0,01	2.785	0,04	752,70
Osiguranje od odgovornosti za upotrebu motornih vozila	4.516.370	94,40	5.612.019	90,47	124,26
Ostala osiguranja od odgovornosti	0	0,00	0	0,00	0,00
Osiguranje kredita, jamstva i finansijskih gubitaka	0	0,00	1.578	0,03	0,00
Osiguranje troškova pravne zaštite	0	0,00	0	0,00	0,00
Ostala osiguranja	797	0,02	1.884	0,03	236,39
Ukupno neživotna osiguranja	4.784.396	100	6.203.296	100	129,66
Životna osiguranja	0	0,00	0	0,00	0,00
Isplaćene štete	4.784.396	100	6.203.296	100	129,66

Ukupni prihod, aktiva, dobit i kapital (u KM)

	2021.	2022.	Indeks 22/21
Ukupni prihod	14.268.285	18.449.540	129,30
Aktiva	22.993.455	24.140.613	104,99
Dobit	100.125	131.992	131,83
Kapital	9.451.340	9.550.112	101,05



Spojeni povjerenjem

CENTRAL OSIGURANJE d.d. Sarajevo***Adresa/sjedište:**

Džemala Bijedića 39, Sarajevo

Telefon, telefaks, e-pošta, web adresa:

033/408-900; 033/408-901;

info@central-osiguranje.com; www.central-osiguranje.com

Broj zaposlenih na dan 31.12.2022. godine: 242**Broj podružnica:** 65**Struktura vlasništva:**

domaće osobe 100%

Direktor Društva:

Feđa Morankić

Predsjednik Nadzornog odbora:

Eldin Hadžiselimović

*Central osiguranje d.d. je poslovalo do 31.12.2022. godine.

Vrsta osiguranja	2021.		2022.		Indeks 22/21
	Iznos premije u KM	Udjel u ukupnoj premiji (%)	Iznos premije u KM	Udjel u ukupnoj premiji (%)	
Osiguranje od nezgode	1.554.703	3,46	1.754.397	3,59	112,84
Zdravstveno osiguranje	236.847	0,53	328.969	0,67	138,90
Osiguranje cestovnih vozila	4.822.519	10,72	5.971.746	14,26	144,57
Ostala kasko osiguranja	0	0,00	0	0,00	0,00
Osiguranje robe u prijevozu	37.871	0,08	40.732	0,08	107,55
Osiguranje imovine	685.312	1,52	966.280	1,98	141,00
Osiguranje od odgovornosti za upotrebu motornih vozila	36.760.245	81,75	37.839.965	77,38	102,94
Ostala osiguranja od odgovornosti	62.077	0,14	158.104	0,32	254,69
Osiguranje kredita, jamstva i finansijskih gubitaka	421.600	0,94	428.147	0,88	101,55
Osiguranje troškova pravne zaštite	0	0,00	0	0,00	0,00
Ostala osiguranja	386.117	0,86	415.178	0,85	107,53
Ukupno neživotna osiguranja	44.967.291	100	47.903.518	100	108,75
Životna osiguranja	0	0,00	0	0,00	0,00
Ukupno premija	44.967.291	100	47.903.518	100	108,75

Premija osiguranja po vrstama osiguranja

Vrsta osiguranja	2021.		2022.		Indeks 22/21
	Isplaćene štete u KM	Udjel u isplaćenim štetama (%)	Isplaćene štete u KM	Udjel u isplaćenim štetama (%)	
Osiguranje od nezgode	510.627	2,70	725.130	3,21	142,01
Zdravstveno osiguranje	59.582	0,31	108.405	0,48	181,94
Osiguranje cestovnih vozila	4.804.645	25,37	5.292.534	23,43	110,15
Ostala kasko osiguranja	0	0,00	0	0,00	0,00
Osiguranje robe u prijevozu	4.017	0,02	28.035	0,12	697,91
Osiguranje imovine	270.335	1,43	366.351	1,62	135,52
Osiguranje od odgovornosti za upotrebu motornih vozila	13.152.179	69,45	15.864.015	70,23	120,62
Ostala osiguranja od odgovornosti	2.635	0,01	47.081	0,21	1786,76
Osiguranje kredita, jamstva i finansijskih gubitaka	132.618	0,70	155.909	0,69	117,56
Osiguranje troškova pravne zaštite	0	0,00	0	0,00	0,00
Ostala osiguranja	0	0,00	0	0,00	0,00
Ukupno neživotna osiguranja	18.936.638	100	22.587.460	100	119,28
Životna osiguranja	0	0,00	0	0,00	0,00
Isplaćene štete	18.936.638	100	22.587.460	100	119,28

Isplaćene štete po vrstama osiguranja

	2021.	2022.	Indeks 22/21
Ukupni prihod	43.284.257	46.983.633	108,55
Aktiva	41.367.912	46.007.516	111,22
Dobit	1.498.766	1.462.927	97,61
Kapital	10.691.835	12.008.469	112,31

Ukupni prihod, aktiva, dobit i kapital (u KM)

**CROATIA OSIGURANJE d.d. Ljubuški****Adresa/sjedište:**

Kardinala Stepinca b.b., 88000 Mostar

Telefon, telefaks, e-pošta, web adresa:

036/446-700; 036/446-701;

info@crosig.ba; www.crosig.ba

Broj zaposlenih na dan 31.12.2022. godine: 218**Broj podružnica: 18****Struktura vlasništva:**

domaće osobe 2,71%

strane osobe 97,29%

Direktor Društva:

dr.sc. Damir Đogić

Predsjednik Nadzornog odbora:

Robert Vučković

Premija
osiguranja
po vrstama
osiguranja

Vrsta osiguranja	2021.		2022.		Indeks 22/21
	Iznos premije u KM	Udjel u ukupnoj premiji (%)	Iznos premije u KM	Udjel u ukupnoj premiji (%)	
Osiguranje od nezgode	2.066.309	5,26	1.820.445	4,61	88,10
Zdravstveno osiguranje	455.067	1,16	487.882	1,24	107,21
Osiguranje cestovnih vozila	6.635.910	16,91	7.692.827	19,47	115,93
Ostala kasko osiguranja	0	0,00	0	0,00	0,00
Osiguranje robe u prijevozu	415.001	1,06	532.209	1,35	128,24
Osiguranje imovine	5.814.296	14,81	5.937.389	15,03	102,12
Osiguranje od odgovornosti za upotrebu motornih vozila	13.546.106	34,51	14.215.385	35,99	104,94
Ostala osiguranja od odgovornosti	675.591	1,72	736.151	1,86	108,96
Osiguranje kredita, jamstva i finansijskih gubitaka	5.408.081	13,78	4.061.757	10,28	75,11
Osiguranje troškova pravne zaštite	0	0,00	0	0,00	0,00
Ostala osiguranja	156.329	0,40	211.550	0,54	135,32
Ukupno neživotna osiguranja	35.172.690	89,61	35.695.595	90,36	101,49
Životna osiguranja	4.077.118	10,39	3.807.837	9,64	93,40
Ukupno premija	39.249.808	100	39.503.432	100	100,65

Isplaćene štete
po vrstama
osiguranja

Vrsta osiguranja	2021.		2022.		Indeks 22/21
	Isplaćene štete u KM	Udjel u isplaćenim štetama (%)	Isplaćene štete u KM	Udjel u isplaćenim štetama (%)	
Osiguranje od nezgode	1.727.600	7,62	1.261.851	5,33	73,04
Zdravstveno osiguranje	40.791	0,18	35.279	0,15	86,49
Osiguranje cestovnih vozila	5.327.922	23,51	5.779.442	24,40	108,47
Ostala kasko osiguranja	0	0,00	0	0,00	0,00
Osiguranje robe u prijevozu	64.568	0,28	167.487	0,71	259,40
Osiguranje imovine	1.781.493	7,86	2.130.386	9,00	119,58
Osiguranje od odgovornosti za upotrebu motornih vozila	5.477.700	24,17	6.688.295	28,24	122,10
Ostala osiguranja od odgovornosti	7.379	0,03	5.644	0,02	76,49
Osiguranje kredita, jamstva i finansijskih gubitaka	2.690.393	11,87	1.883.425	7,95	70,01
Osiguranje troškova pravne zaštite	0	0,00	0	0,00	0,00
Ostala osiguranja	107.968	0,48	143.519	0,61	132,93
Ukupno neživotna osiguranja	17.225.814	76,00	18.095.328	76,41	105,05
Životna osiguranja	5.439.297	24,00	5.587.382	23,59	102,72
Isplaćene štete	22.665.111	100	23.682.710	100	104,49

Ukupni prihod,
aktiva, dobit i
kapital (u KM)

	2021.	2022.	Indeks 22/21
Ukupni prihod	39.552.648	38.515.873	97,38
Aktiva	125.433.085	120.665.072	96,20
Dobit	1.090.062	1.248.503	114,54
Kapital	25.389.537	26.388.202	103,93



DRINA OSIGURANJE a.d. Milići

Adresa/sjedište:

Ulica 9. januar 4, Milići

Telefon, telefaks, e-pošta, web adresa:

056/741-610; 056/741-610;

office@drina-osiguranje.com; www.drina-osiguranje.com

Broj zaposlenih na dan 31.12.2022. godine: 120

Broj podružnica: 9

Struktura vlasništva:

domaće osobe 100%

Direktor Društva:

Valentino Janković

Predsjednik Upravnog odbora:

Rajko Dukić

Vrsta osiguranja	2021.		2022.		Indeks 22/21
	Iznos premije u KM	Udjel u ukupnoj premiji (%)	Iznos premije u KM	Udjel u ukupnoj premiji (%)	
Osiguranje od nezgode	2.905.294	13,12	3.617.260	15,83	124,51
Zdravstveno osiguranje	99.594	0,45	137.622	0,60	138,18
Osiguranje cestovnih vozila	1.844.188	8,33	1.853.007	8,11	100,48
Ostala kasko osiguranja	20.646	0,09	6.882	0,03	33,33
Osiguranje robe u prijevozu	11.091	0,05	7.809	0,03	70,40
Osiguranje imovine	1.214.101	5,48	1.345.036	5,89	110,78
Osiguranje od odgovornosti za upotrebu motornih vozila	15.882.567	71,74	15.719.325	68,78	98,97
Ostala osiguranja od odgovornosti	161.231	0,73	166.533	0,73	103,29
Osiguranje kredita, jamstva i finansijskih gubitaka	0	0,00	0	0,00	0,00
Osiguranje troškova pravne zaštite	0	0,00	0	0,00	0,00
Ostala osiguranja	0	0,00	0	0,00	0,00
Ukupno neživotna osiguranja	22.138.712	100	22.853.473	100	103,23
Životna osiguranja	0	0,00	0	0,00	0,00
Ukupno premija	22.138.712	100	22.853.473	100	103,23

Premija osiguranja po vrstama osiguranja

Vrsta osiguranja	2021.		2022.		Indeks 22/21
	Isplaćene štete u KM	Udjel u isplaćenim štetama (%)	Isplaćene štete u KM	Udjel u isplaćenim štetama (%)	
Osiguranje od nezgode	1.963.942	23,59	1.529.651	16,22	77,89
Zdravstveno osiguranje	65.723	0,79	45.367	0,48	69,03
Osiguranje cestovnih vozila	1.390.710	16,71	1.535.431	16,28	110,41
Ostala kasko osiguranja	0	0,00	0	0,00	0,00
Osiguranje robe u prijevozu	0	0,00	0	0,00	0,00
Osiguranje imovine	346.133	4,16	626.310	6,64	180,95
Osiguranje od odgovornosti za upotrebu motornih vozila	4.488.296	53,91	5.670.901	60,13	126,35
Ostala osiguranja od odgovornosti	69.986	0,84	23.052	0,24	32,94
Osiguranje kredita, jamstva i finansijskih gubitaka	0	0,00	0	0,00	0,00
Osiguranje troškova pravne zaštite	0	0,00	0	0,00	0,00
Ostala osiguranja	0	0,00	0	0,00	0,00
Ukupno neživotna osiguranja	8.324.791	100	9.430.711	100	113,28
Životna osiguranja	0	0,00	0	0,00	0,00
Isplaćene štete	8.324.791	100	9.430.711	100	113,28

Isplaćene štete po vrstama osiguranja

	2021.	2022.	Indeks 22/21
Ukupni prihod	25.937.699	26.720.455	103,02
Aktiva	40.997.889	42.325.302	103,24
Dobit	5.823.445	6.530.181	112,14
Kapital	13.263.527	14.475.317	109,14

Ukupni prihod, aktiva, dobit i kapital (u KM)

**DUNAV OSIGURANJE***Prijatelj ostaje prijatelj***DUNAV OSIGURANJE a.d. Banja Luka****Adresa/sjedište:**

Veselina Masleše 28, Banja Luka

Telefon, telefaks, e-pošta, web adresa:

051/246-106; 051/211-686;

info@dunav.ba; www.dunav.ba

Broj zaposlenih na dan 31.12.2022. godine: 175

Broj podružnica: 8

Struktura vlasništva:

domaće osobe 7,70%

strane osobe 92,30%

Direktor Društva:

Bojan Popović

Predsjednik Upravnog odbora:

Zoran Subotić

Premija
osiguranja
po vrstama
osiguranja

Vrsta osiguranja	2021.		2022.		Indeks 22/21
	Iznos premije u KM	Udjel u ukupnoj premiji (%)	Iznos premije u KM	Udjel u ukupnoj premiji (%)	
Osiguranje od nezgode	1.277.802	4,92	1.295.542	4,57	101,39
Zdravstveno osiguranje	244.297	0,94	329.416	1,16	134,84
Osiguranje cestovnih vozila	3.427.068	13,20	3.920.491	13,83	114,40
Ostala kasko osiguranja	12.275	0,05	111.912	0,39	911,69
Osiguranje robe u prijevozu	177.682	0,68	147.328	0,52	82,92
Osiguranje imovine	3.619.351	13,94	5.209.717	18,38	143,94
Osiguranje od odgovornosti za upotrebu motornih vozila	16.202.551	62,40	16.246.097	57,31	100,27
Ostala osiguranja od odgovornosti	646.690	2,49	542.654	1,91	83,91
Osiguranje kredita, jamstva i finansijskih gubitaka	349.760	1,35	537.255	1,90	153,61
Osiguranje troškova pravne zaštite	0	0,00	0	0,00	0,00
Ostala osiguranja	7.982	0,03	7.732	0,03	96,86
Ukupno neživotna osiguranja	25.965.457	100	28.348.142	100	109,18
Životna osiguranja	0	0,00	0	0,00	0,00
Ukupno premija	25.965.457	100	28.348.142	100	109,18

Isplaćene štete
po vrstama
osiguranja

Vrsta osiguranja	2021.		2022.		Indeks 22/21
	Isplaćene štete u KM	Udjel u isplaćenim štetama (%)	Isplaćene štete u KM	Udjel u isplaćenim štetama (%)	
Osiguranje od nezgode	730.261	7,34	724.491	6,13	99,21
Zdravstveno osiguranje	62.007	0,62	57.243	0,48	92,32
Osiguranje cestovnih vozila	2.292.594	23,05	1.700.449	14,39	74,17
Ostala kasko osiguranja	0	0,00	101.696	0,86	0,00
Osiguranje robe u prijevozu	483	0,00	75	0,00	15,44
Osiguranje imovine	744.449	7,48	2.051.799	17,37	275,61
Osiguranje od odgovornosti za upotrebu motornih vozila	5.825.081	58,56	7.004.789	59,29	120,25
Ostala osiguranja od odgovornosti	233.133	2,34	163.725	1,39	70,23
Osiguranje kredita, jamstva i finansijskih gubitaka	57.177	0,57	10.118	0,09	17,70
Osiguranje troškova pravne zaštite	0	0,00	0	0,00	0,00
Ostala osiguranja	0	0,00	0	0,00	0,00
Ukupno neživotna osiguranja	9.945.185	99,98	11.814.384	100	118,80
Životna osiguranja	2.465	0,02	340	0,00	13,79
Isplaćene štete	9.947.650	100	11.814.724	100	118,77

Ukupni prihod,
aktiva, dobit i
kapital (u KM)

	2021.	2022.	Indeks 22/21
Ukupni prihod	28.164.134	32.456.459	115,24
Aktiva	37.822.034	42.670.196	112,82
Dobit	57.217	101.401	177,22
Kapital	11.687.264	12.572.682	107,58



EUROHERC OSIGURANJE

EUROHERC OSIGURANJE d.d. Sarajevo

Adresa/sjedište:

Trg međunarodnog prijateljstva 20, Sarajevo

Telefon, telefaks, e-pošta, web adresa:

033/755-515; 033/755-522;

euroherc@euroherc.ba; www.euroherc.ba

Broj zaposlenih na dan 31.12.2022. godine: 401

Broj podružnica: 75

Struktura vlasništva:

domaće osobe 70,55%

strane osobe 29,45%

Direktor Društva:

Damir Hadžić

Predsjednik Nadzornog odbora:

dr.sc. Davor Martinović

Vrsta osiguranja	2021.		2022.		Indeks 22/21
	Iznos premije u KM	Udjel u ukupnoj premiji (%)	Iznos premije u KM	Udjel u ukupnoj premiji (%)	
Osiguranje od nezgode	5.217.514	8,04	5.372.592	7,79	102,97
Zdravstveno osiguranje	708.976	1,09	949.862	1,38	133,98
Osiguranje cestovnih vozila	11.729.788	18,08	12.316.705	17,86	105,00
Ostala kasko osiguranja	0	0,00	998	0,00	0,00
Osiguranje robe u prijevozu	344.697	0,53	386.305	0,56	112,07
Osiguranje imovine	4.603.333	7,10	4.730.906	6,86	102,77
Osiguranje od odgovornosti za upotrebu motornih vozila	40.199.222	61,97	42.837.344	62,11	106,56
Ostala osiguranja od odgovornosti	868.505	1,34	960.349	1,39	110,57
Osiguranje kredita, jamstva i finansijskih gubitaka	698.061	1,08	874.205	1,27	125,23
Osiguranje troškova pravne zaštite	3.845	0,01	2.875	0,00	74,77
Ostala osiguranja	498.302	0,77	537.974	0,78	107,96
Ukupno neživotna osiguranja	64.872.243	100	68.970.115	100	106,32
Životna osiguranja	0	0,00	0	0,00	0,00
Ukupno premija	64.872.243	100	68.970.115	100	106,32

Premija osiguranja po vrstama osiguranja

Vrsta osiguranja	2021.		2022.		Indeks 22/21
	Isplaćene štete u KM	Udjel u isplaćenim štetama (%)	Isplaćene štete u KM	Udjel u isplaćenim štetama (%)	
Osiguranje od nezgode	752.507	2,99	643.523	2,32	85,52
Zdravstveno osiguranje	147.949	0,59	227.176	0,82	153,55
Osiguranje cestovnih vozila	8.625.060	34,21	8.287.037	29,82	96,08
Ostala kasko osiguranja	0	0,00	0	0,00	0,00
Osiguranje robe u prijevozu	79.780	0,32	99.599	0,36	124,84
Osiguranje imovine	975.975	3,87	2.874.011	10,34	294,48
Osiguranje od odgovornosti za upotrebu motornih vozila	14.486.482	57,47	15.516.976	55,83	107,11
Ostala osiguranja od odgovornosti	34.946	0,14	19.003	0,07	54,38
Osiguranje kredita, jamstva i finansijskih gubitaka	106.094	0,42	125.411	0,45	118,21
Osiguranje troškova pravne zaštite	0	0,00	0	0,00	0,00
Ostala osiguranja	0	0,00	0	0,00	0,00
Ukupno neživotna osiguranja	25.208.793	100	27.792.736	100	110,25
Životna osiguranja	0	0,00	0	0,00	0,00
Isplaćene štete	25.208.793	100	27.792.736	100	110,25

Isplaćene štete po vrstama osiguranja

	2021.	2022.	Indeks 22/21
Ukupni prihod	66.305.801	67.980.254	102,53
Aktiva	111.102.493	122.980.575	110,69
Dobit	12.119.767	9.284.230	76,60
Kapital	46.349.271	57.038.049	123,06

Ukupni prihod, aktiva, dobit i kapital (u KM)

**EUROS OSIGURANJE a.d. Banja Luka****Adresa/sjedište:**

Bulevar srpske vojske 7, Banja Luka

Telefon, telefaks, e-pošta, web adresa:

051/214-910; -

kontakt@eurossiguranje.com; www.eurossiguranje.com

Broj zaposlenih na dan 31.12.2022. godine: 89**Broj podružnica:** -**Struktura vlasništva:**

domaće osobe 100%

Direktor Društva:

Duško Valan

Predsjednik Upravnog odbora:

Siniša Kurteš

Premija osiguranja po vrstama osiguranja

Vrsta osiguranja	2021.		2022.		Indeks 22/21
	Iznos premije u KM	Udjel u ukupnoj premiji (%)	Iznos premije u KM	Udjel u ukupnoj premiji (%)	
Osiguranje od nezgode	163.775	1,39	151.484	1,38	92,50
Zdravstveno osiguranje	0	0,00	0	0,00	0,00
Osiguranje cestovnih vozila	0	0,00	0	0,00	0,00
Ostala kasko osiguranja	0	0,00	0	0,00	0,00
Osiguranje robe u prijevozu	0	0,00	0	0,00	0,00
Osiguranje imovine	0	0,00	0	0,00	0,00
Osiguranje od odgovornosti za upotrebu motornih vozila	11.438.276	97,05	10.620.665	96,97	92,85
Ostala osiguranja od odgovornosti	17.154	0,15	10.200	0,09	59,46
Osiguranje kredita, jamstva i finansijskih gubitaka	167.124	1,42	169.694	1,55	101,54
Osiguranje troškova pravne zaštite	0	0,00	0	0,00	0,00
Ostala osiguranja	0	0,00	0	0,00	0,00
Ukupno neživotna osiguranja	11.786.329	100	10.952.043	100	92,92
Životna osiguranja	0	0,00	0	0,00	0,00
Ukupno premija	11.786.329	100	10.952.043	100	92,92

Isplaćene štete po vrstama osiguranja

Vrsta osiguranja	2021.		2022.		Indeks 22/21
	Isplaćene štete u KM	Udjel u isplaćenim štetama (%)	Isplaćene štete u KM	Udjel u isplaćenim štetama (%)	
Osiguranje od nezgode	6.608	0,20	3.404	0,09	51,52
Zdravstveno osiguranje	0	0,00	0	0,00	0,00
Osiguranje cestovnih vozila	0	0,00	0	0,00	0,00
Ostala kasko osiguranja	0	0,00	0	0,00	0,00
Osiguranje robe u prijevozu	0	0,00	0	0,00	0,00
Osiguranje imovine	0	0,00	0	0,00	0,00
Osiguranje od odgovornosti za upotrebu motornih vozila	3.307.241	98,88	3.535.845	98,55	106,91
Ostala osiguranja od odgovornosti	0	0,00	2.535	0,07	0,00
Osiguranje kredita, jamstva i finansijskih gubitaka	31.011	0,93	45.982	1,28	148,27
Osiguranje troškova pravne zaštite	0	0,00	0	0,00	0,00
Ostala osiguranja	0	0,00	0	0,00	0,00
Ukupno neživotna osiguranja	3.344.860	100	3.587.766	100	107,26
Životna osiguranja	0	0,00	0	0,00	0,00
Isplaćene štete	3.344.860	100	3.587.766	100	107,26

Ukupni prihod, aktiva, dobit i kapital (u KM)

	2021.	2022.	Indeks 22/21
Ukupni prihod	12.376.548	12.158.239	98,24
Aktiva	18.607.626	14.651.242	78,74
Dobit	5.161.119	3.891.172	75,39
Kapital	10.083.383	6.035.393	59,85

**GRAWE OSIGURANJE a.d. Banja Luka****Adresa/sjedište:**

Prvog krajiškog korpusa 39, Banja Luka

Telefon, telefaks, e-pošta, web adresa:

051/222-960; 051/222-951;

office.banjaluka@grawe.at; www.grawe.rs.ba

Broj zaposlenih na dan 31.12.2022. godine: 98**Broj podružnica: 2****Struktura vlasništva:**

strane osobe 100%

Direktor Društva:

Veselin Petković

Predsjednik Upravnog odbora:

Marko Mikić

Vrsta osiguranja	2021.		2022.		Indeks 22/21
	Iznos premije u KM	Udjel u ukupnoj premiji (%)	Iznos premije u KM	Udjel u ukupnoj premiji (%)	
Osiguranje od nezgode	357.079	1,00	362.308	1,00	101,46
Zdravstveno osiguranje	57.520	0,16	53.764	0,15	93,47
Osiguranje cestovnih vozila	799.709	2,24	984.615	2,73	123,12
Ostala kasko osiguranja	0	0,00	0	0,00	0,00
Osiguranje robe u prijevozu	20.817	0,06	1.099	0,00	5,28
Osiguranje imovine	624.475	1,75	524.138	1,45	83,93
Osiguranje od odgovornosti za upotrebu motornih vozila	8.871.434	24,89	9.145.526	25,33	103,09
Ostala osiguranja od odgovornosti	47.520	0,13	58.329	0,16	122,75
Osiguranje kredita, jamstva i finansijskih gubitaka	0	0,00	0	0,00	0,00
Osiguranje troškova pravne zaštite	0	0,00	0	0,00	0,00
Ostala osiguranja	0	0,00	0	0,00	0,00
Ukupno neživotna osiguranja	10.778.553	30,23	11.129.779	30,83	103,26
Životna osiguranja	24.870.928	69,77	24.969.844	69,17	100,40
Ukupno premija	35.649.481	100	36.099.623	100	101,26

Premija osiguranja po vrstama osiguranja

Vrsta osiguranja	2021.		2022.		Indeks 22/21
	Isplaćene štete u KM	Udjel u isplaćenim štetama (%)	Isplaćene štete u KM	Udjel u isplaćenim štetama (%)	
Osiguranje od nezgode	303.616	2,21	249.429	1,42	82,15
Zdravstveno osiguranje	20.182	0,15	66.137	0,38	327,71
Osiguranje cestovnih vozila	392.183	2,85	546.741	3,11	139,41
Ostala kasko osiguranja	0	0,00	0	0,00	0,00
Osiguranje robe u prijevozu	0	0,00	0	0,00	0,00
Osiguranje imovine	53.503	0,39	377.414	2,14	705,41
Osiguranje od odgovornosti za upotrebu motornih vozila	2.805.796	20,41	3.578.141	20,34	127,53
Ostala osiguranja od odgovornosti	70.180	0,51	1.600	0,01	2,28
Osiguranje kredita, jamstva i finansijskih gubitaka	0	0,00	0	0,00	0,00
Osiguranje troškova pravne zaštite	0	0,00	0	0,00	0,00
Ostala osiguranja	0	0,00	0	0,00	0,00
Ukupno neživotna osiguranja	3.645.458	26,51	4.819.463	27,39	132,20
Životna osiguranja	10.104.679	73,49	12.776.234	72,61	126,44
Isplaćene štete	13.750.137	100	17.595.697	100	127,97

Isplaćene štete po vrstama osiguranja

	2021.	2022.	Indeks 22/21
Ukupni prihod	46.963.352	44.947.639	95,71
Aktiva	174.832.231	183.276.595	104,83
Dobit	2.262.533	784.455	34,67
Kapital	27.449.393	23.792.096	86,68

Ukupni prihod, aktiva, dobit i kapital (u KM)

**GRAWE OSIGURANJE d.d. Sarajevo****Adresa/sjedište:**

Trg solidarnosti 2, Sarajevo

Telefon, telefaks, e-pošta, web adresa:

033/772-500; 033/772-501;

office.sarajevo@grawe.ba; www.grawe.ba

Broj zaposlenih na dan 31.12.2022. godine: 331**Broj podružnica: 46****Struktura vlasništva:**

strane osobe 100%

Direktor Društva:

Fikret Hodžić

Predsjednik Nadzornog odbora:

mr.iur mr.oec Georg Schneider

Premija
osiguranja
po vrstama
osiguranja

Vrsta osiguranja	2021.		2022.		Indeks 22/21
	Iznos premije u KM	Udjel u ukupnoj premiji (%)	Iznos premije u KM	Udjel u ukupnoj premiji (%)	
Osiguranje od nezgode	1.204.491	2,13	1.095.478	1,90	90,95
Zdravstveno osiguranje	379.915	0,67	555.261	0,96	146,15
Osiguranje cestovnih vozila	2.224.678	3,94	2.428.200	4,20	109,15
Ostala kasko osiguranja	0	0,00	0	0,00	0,00
Osiguranje robe u prijevozu	3.285	0,01	9.977	0,02	303,71
Osiguranje imovine	1.690.524	2,99	1.780.702	3,08	105,33
Osiguranje od odgovornosti za upotrebu motornih vozila	20.363.531	36,05	19.826.930	34,31	97,36
Ostala osiguranja od odgovornosti	80.415	0,14	46.180	0,08	57,43
Osiguranje kredita, jamstva i financijskih gubitaka	0	0,00	0	0,00	0,00
Osiguranje troškova pravne zaštite	0	0,00	0	0,00	0,00
Ostala osiguranja	12.705	0,02	16.291	0,03	128,23
Ukupno neživotna osiguranja	25.959.544	45,96	25.759.019	44,57	99,23
Životna osiguranja	30.521.351	54,04	32.030.128	55,43	104,94
Ukupno premija	56.480.895	100	57.789.147	100	102,32

Isplaćene štete
po vrstama
osiguranja

Vrsta osiguranja	2021.		2022.		Indeks 22/21
	Isplaćene štete u KM	Udjel u isplaćenim štetama (%)	Isplaćene štete u KM	Udjel u isplaćenim štetama (%)	
Osiguranje od nezgode	632.095	2,12	743.490	2,29	117,62
Zdravstveno osiguranje	0	0,00	97.504	0,30	0,00
Osiguranje cestovnih vozila	1.151.488	3,86	1.318.113	4,06	114,47
Ostala kasko osiguranja	0	0,00	0	0,00	0,00
Osiguranje robe u prijevozu	3.474	0,01	5.099	0,02	146,78
Osiguranje imovine	386.040	1,30	460.440	1,42	119,27
Osiguranje od odgovornosti za upotrebu motornih vozila	7.625.682	25,59	8.089.546	24,90	106,08
Ostala osiguranja od odgovornosti	105.308	0,35	23.228	0,07	22,06
Osiguranje kredita, jamstva i financijskih gubitaka	-472	-0,00	-497	-0,00	105,30
Osiguranje troškova pravne zaštite	0	0,00	0	0,00	0,00
Ostala osiguranja	0	0,00	376	0,00	0,00
Ukupno neživotna osiguranja	9.903.615	33,23	10.737.299	33,06	108,42
Životna osiguranja	19.898.259	66,77	21.745.116	66,94	109,28
Isplaćene štete	29.801.874	100	32.482.415	100	108,99

Ukupni prihod,
aktiva, dobit i
kapital (u KM)

	2021.	2022.	Indeks 22/21
Ukupni prihod	64.187.020	64.063.988	99,81
Aktiva	265.809.893	269.428.765	101,36
Dobit	4.954.921	2.591.074	52,29
Kapital	35.986.919	31.013.297	86,18



KRAJINA OSIGURANJE a.d. Banja Luka

Adresa/sjedište:

Braće Pantića 2, Banja Luka

Telefon, telefaks, e-pošta, web adresa:

051/228-820; 051/228-844;

kros@inecco.net; www.krajinaosiguranje.ba

Broj zaposlenih na dan 31.12.2022. godine: 56

Broj podružnica: 1

Struktura vlasništva:

domaće osobe 66,60%

strane osobe 33,40%

Direktor Društva:

Mile Janjić

Predsjednik Upravnog odbora:

Nema predsjednika

Vrsta osiguranja	2021.		2022.		Indeks 22/21
	Iznos premije u KM	Udjel u ukupnoj premiji (%)	Iznos premije u KM	Udjel u ukupnoj premiji (%)	
Osiguranje od nezgode	62.580	1,48	86.356	1,48	137,99
Zdravstveno osiguranje	0	0,00	0	0,00	0,00
Osiguranje cestovnih vozila	0	0,00	0	0,00	0,00
Ostala kasko osiguranja	0	0,00	0	0,00	0,00
Osiguranje robe u prijevozu	0	0,00	0	0,00	0,00
Osiguranje imovine	0	0,00	0	0,00	0,00
Osiguranje od odgovornosti za upotrebu motornih vozila	4.176.323	98,52	5.737.118	98,52	137,37
Ostala osiguranja od odgovornosti	0	0,00	0	0,00	0,00
Osiguranje kredita, jamstva i finansijskih gubitaka	0	0,00	0	0,00	0,00
Osiguranje troškova pravne zaštite	0	0,00	0	0,00	0,00
Ostala osiguranja	0	0,00	0	0,00	0,00
Ukupno neživotna osiguranja	4.238.903	100	5.823.474	100	137,38
Životna osiguranja	0	0,00	0	0,00	0,00
Ukupno premija	4.238.903	100	5.823.474	100	137,38

Premija osiguranja po vrstama osiguranja

Vrsta osiguranja	2021.		2022.		Indeks 22/21
	Isplaćene štete u KM	Udjel u isplaćenim štetama (%)	Isplaćene štete u KM	Udjel u isplaćenim štetama (%)	
Osiguranje od nezgode	30.682	1,97	26.859	1,59	87,54
Zdravstveno osiguranje	0	0,00	0	0,00	0,00
Osiguranje cestovnih vozila	78.755	5,07	12.344	0,73	15,67
Ostala kasko osiguranja	0	0,00	0	0,00	0,00
Osiguranje robe u prijevozu	0	0,00	58.424	3,46	0,00
Osiguranje imovine	120.386	7,75	1.593.072	94,23	1.323,30
Osiguranje od odgovornosti za upotrebu motornih vozila	1.323.884	85,21	0	0,00	0,00
Ostala osiguranja od odgovornosti	0	0,00	0	0,00	0,00
Osiguranje kredita, jamstva i finansijskih gubitaka	0	0,00	0	0,00	0,00
Osiguranje troškova pravne zaštite	0	0,00	0	0,00	0,00
Ostala osiguranja	0	0,00	0	0,00	0,00
Ukupno neživotna osiguranja	1.553.708	100	1.690.699	100	108,82
Životna osiguranja	0	0,00	0	0,00	0,00
Isplaćene štete	1.553.708	100	1.690.699	100	108,82

Isplaćene štete po vrstama osiguranja

	2021.	2022.	Indeks 22/21
Ukupni prihod	5.081.055	6.695.953	131,78
Aktiva	14.377.855	18.425.479	128,15
Dobit	-2.064.764	328.343	-15,90
Kapital	3.955.510	7.220.467	182,54

Ukupni prihod, aktiva, dobit i kapital (u KM)

Mikrofin **OSIGURANJE**

Broj zaposlenih na dan 31.12.2022. godine: 88

Broj podružnica: 2

MIKROFIN OSIGURANJE a.d. Banja Luka**Adresa/sjedište:**

Aleja Svetog Save 61, Banja Luka

Telefon, telefaks, e-pošta, web adresa:051/225-840; 051/225-841;
mfo@mikrofinosiguranje.com;
www.mikrofinosiguranje.com**Struktura vlasništva:**domaće osobe 99,90%
strane osobe 0,10%**Direktor Društva:**

Danijel Dragutinović

Predsjednik Upravnog odbora:

Nema predsjednika

Premija
osiguranja
po vrstama
osiguranja

Vrsta osiguranja	2021.		2022.		Indeks 22/21
	Iznos premije u KM	Udjel u ukupnoj premiji (%)	Iznos premije u KM	Udjel u ukupnoj premiji (%)	
Osiguranje od nezgode	1.532.910	10,80	1.859.898	11,16	121,33
Zdravstveno osiguranje	129.342	0,91	200.572	1,20	155,07
Osiguranje cestovnih vozila	1.368.387	9,64	1.966.348	11,80	143,70
Ostala kasko osiguranja	0	0,00	0	0,00	0,00
Osiguranje robe u prijevozu	80.427	0,57	139.265	0,84	173,16
Osiguranje imovine	640.845	4,52	746.378	4,48	116,47
Osiguranje od odgovornosti za upotrebu motornih vozila	10.157.531	71,57	11.500.214	69,01	113,22
Ostala osiguranja od odgovornosti	92.240	0,65	109.261	0,66	118,45
Osiguranje kredita, jamstva i finansijskih gubitaka	184.874	1,30	130.231	0,78	70,44
Osiguranje troškova pravne zaštite	0	0,00	0	0,00	0,00
Ostala osiguranja	6.434	0,05	11.666	0,07	181,32
Ukupno neživotna osiguranja	14.192.989	100	16.663.832	100	117,41
Životna osiguranja	0	0,00	0	0,00	0,00
Ukupno premija	14.192.989	100	16.663.832	100	117,41

Isplaćene štete
po vrstama
osiguranja

Vrsta osiguranja	2021.		2022.		Indeks 22/21
	Isplaćene štete u KM	Udjel u isplaćenim štetama (%)	Isplaćene štete u KM	Udjel u isplaćenim štetama (%)	
Osiguranje od nezgode	653.560	14,81	651.363	9,29	99,66
Zdravstveno osiguranje	10.559	0,24	15.120	0,22	143,19
Osiguranje cestovnih vozila	808.628	18,33	1.264.636	18,03	156,39
Ostala kasko osiguranja	0	0,00	0	0,00	0,00
Osiguranje robe u prijevozu	0	0,00	0	0,00	0,00
Osiguranje imovine	90.265	2,05	870.813	12,41	964,73
Osiguranje od odgovornosti za upotrebu motornih vozila	2.702.498	61,25	4.115.232	58,67	152,28
Ostala osiguranja od odgovornosti		0,00	0	0,00	0,00
Osiguranje kredita, jamstva i finansijskih gubitaka	146.151	3,31	96.528	1,38	66,05
Osiguranje troškova pravne zaštite	0	0,00	0	0,00	0,00
Ostala osiguranja	514	0,01	827	0,01	160,81
Ukupno neživotna osiguranja	4.412.176	100	7.014.518	100	158,98
Životna osiguranja	0	0,00	0	0,00	0,00
Isplaćene štete	4.412.176	100	7.014.518	100	158,98

Ukupni prihod,
aktiva, dobit i
kapital (u KM)

	2021.	2022.	Indeks 22/21
Ukupni prihod	13.553.105	17.770.088	131,11
Aktiva	21.939.216	23.088.982	105,24
Dobit	591.525	667.400	112,83
Kapital	9.856.381	10.219.821	103,69


OSIGURANJE
Nešković A. D.

NEŠKOVIĆ OSIGURANJE a.d. Bijeljina
Adresa/sjedište:

Sremska 3, Bijeljina

Telefon, telefaks, e-pošta, web adresa:

055/294-310; 055/294-311;

osneskov@teol.net; www.neskovicosiguranje.com

Broj zaposlenih na dan 31.12.2022. godine: 80
Broj podružnica: -
Struktura vlasništva:

domaće osobe 100%

Direktor Društva:

Milenko Mišanović

Predsjednik Upravnog odbora:

Tomo Simić

Vrsta osiguranja	2021.		2022.		Indeks 22/21
	Iznos premije u KM	Udjel u ukupnoj premiji (%)	Iznos premije u KM	Udjel u ukupnoj premiji (%)	
Osiguranje od nezgode	271.894	1,63	252.969	1,53	93,04
Zdravstveno osiguranje	75.225	0,45	106.335	0,64	141,36
Osiguranje cestovnih vozila	762.098	4,56	663.500	4,01	87,06
Ostala kasko osiguranja	0	0,00	0	0,00	0,00
Osiguranje robe u prijevozu	0	0,00	0	0,00	0,00
Osiguranje imovine	256.834	1,54	246.245	1,49	95,88
Osiguranje od odgovornosti za upotrebu motornih vozila	15.313.209	91,59	15.234.102	91,98	99,48
Ostala osiguranja od odgovornosti	39.515	0,24	35.642	0,22	90,20
Osiguranje kredita, jamstva i finansijskih gubitaka	0	0,00	0	0,00	0,00
Osiguranje troškova pravne zaštite	0	0,00	0	0,00	0,00
Ostala osiguranja	0	0,00	24.352	0,15	0,00
Ukupno neživotna osiguranja	16.718.775	100	16.563.145	100	99,07
Životna osiguranja	0	0,00	0	0,00	0,00
Ukupno premija	16.718.775	100	16.563.145	100	99,07

Premija osiguranja po vrstama osiguranja

Vrsta osiguranja	2021.		2022.		Indeks 22/21
	Isplaćene štete u KM	Udjel u isplaćenim štetama (%)	Isplaćene štete u KM	Udjel u isplaćenim štetama (%)	
Osiguranje od nezgode	63.169	1,33	47.117	0,99	74,59
Zdravstveno osiguranje	33.532	0,70	6.138	0,13	18,31
Osiguranje cestovnih vozila	727.543	15,28	447.657	9,37	61,53
Ostala kasko osiguranja	0	0,00	0	0,00	0,00
Osiguranje robe u prijevozu	0	0,00	0	0,00	0,00
Osiguranje imovine	120.940	2,54	54.362	1,14	44,95
Osiguranje od odgovornosti za upotrebu motornih vozila	3.815.902	80,14	4.219.086	88,35	110,57
Ostala osiguranja od odgovornosti	520	0,01	1.200	0,03	230,83
Osiguranje kredita, jamstva i finansijskih gubitaka	0	0,00	0	0,00	0,00
Osiguranje troškova pravne zaštite	0	0,00	0	0,00	0,00
Ostala osiguranja	0	0,00	0	0,00	0,00
Ukupno neživotna osiguranja	4.761.606	100	4.775.560	100	100,29
Životna osiguranja	0	0,00	0	0,00	0,00
Isplaćene štete	4.761.606	100	4.775.560	100	100,29

Isplaćene štete po vrstama osiguranja

	2021.	2022.	Indeks 22/21
Ukupni prihod	18.113.960	18.514.291	102,21
Aktiva	41.046.731	43.826.469	106,77
Dobit	8.295.185	8.316.918	100,26
Kapital	19.932.354	21.901.534	109,88

Ukupni prihod, aktiva, dobit i kapital (u KM)

**OSIGURANJE AURA a.d. Banja Luka****Adresa/sjedište:**

Veljka Mladenovića 7d, Banja Luka

Telefon, telefaks, e-pošta, web adresa:

051/490-490; 051/456-681;

auraos@teol.net; www.auraosiguranje.com

Broj zaposlenih na dan 31.12.2022. godine: 219**Broj podružnica: 1****Struktura vlasništva:**

domaće osobe 99,95%

strane osobe 0,05%

Direktor Društva:

Radenko Vujić

Predsjednik Upravnog odbora:

Radenko Vujić

Premija
osiguranja
po vrstama
osiguranja

Vrsta osiguranja	2021.		2022.		Indeks 22/21
	Iznos premije u KM	Udjel u ukupnoj premiji (%)	Iznos premije u KM	Udjel u ukupnoj premiji (%)	
Osiguranje od nezgode	1.089.747	3,95	1.497.573	5,14	137,42
Zdravstveno osiguranje	139.072	0,50	184.626	0,63	132,76
Osiguranje cestovnih vozila	835.967	3,03	1.050.512	3,60	125,66
Ostala kasko osiguranja	0	0,00	0	0,00	0,00
Osiguranje robe u prijevozu	0	0,00	0	0,00	0,00
Osiguranje imovine	1.007.202	3,65	665.176	2,28	66,04
Osiguranje od odgovornosti za upotrebu motornih vozila	24.055.843	87,14	25.241.302	86,62	104,93
Ostala osiguranja od odgovornosti	470.127	1,70	373.920	1,28	79,54
Osiguranje kredita, jamstva i finansijskih gubitaka	9.026	0,03	128.729	0,44	1426,24
Osiguranje troškova pravne zaštite	0	0,00	0	0,00	0,00
Ostala osiguranja	0	0,00	0	0,00	0,00
Ukupno neživotna osiguranja	27.606.984	100	29.141.837	100	105,56
Životna osiguranja	0	0,00	0	0,00	0,00
Ukupno premija	27.606.984	100	29.141.837	100	105,56

Isplaćene štete
po vrstama
osiguranja

Vrsta osiguranja	2021.		2022.		Indeks 22/21
	Isplaćene štete u KM	Udjel u isplaćenim štetama (%)	Isplaćene štete u KM	Udjel u isplaćenim štetama (%)	
Osiguranje od nezgode	619.884	8,34	860.842	7,81	138,87
Zdravstveno osiguranje	27.782	0,37	34.417	0,31	123,89
Osiguranje cestovnih vozila	671.072	9,02	588.692	5,34	87,72
Ostala kasko osiguranja	0	0,00	0	0,00	0,00
Osiguranje robe u prijevozu	4.293	0,06	0	0,00	0,00
Osiguranje imovine	21.561	0,29	1.514.854	13,74	7025,90
Osiguranje od odgovornosti za upotrebu motornih vozila	6.019.315	80,94	8.016.249	72,72	133,18
Ostala osiguranja od odgovornosti	72.761	0,98	7.588	0,07	10,43
Osiguranje kredita, jamstva i finansijskih gubitaka	0	0,00	311	0,00	0,00
Osiguranje troškova pravne zaštite	0	0,00	0	0,00	0,00
Ostala osiguranja	0	0,00	0	0,00	0,00
Ukupno neživotna osiguranja	7.436.667	100	11.022.954	100	148,22
Životna osiguranja	0	0,00	0	0,00	0,00
Isplaćene štete	7.436.667	100	11.022.954	100	148,22

Ukupni prihod,
aktiva, dobit i
kapital (u KM)

	2021.	2022.	Indeks 22/21
Ukupni prihod	29.226.121	34.101.167	116,68
Aktiva	35.037.240	37.086.633	105,85
Dobit	495.886	854.764	172,37
Kapital	8.180.076	9.022.563	110,30

**OSIGURANJE GARANT d.d. Brčko****Adresa/sjedište:**

Banjalučka 54, Brčko Distrikt

Telefon, telefaks, e-pošta, web adresa:

049/204-111; 049/204-111;

office@osiguranjegarant.com; www.osiguranjegarant.com

Broj zaposlenih na dan 31.12.2022. godine: 36**Broj podružnica: 1****Struktura vlasništva:**

domaće osobe 100%

Predsjednik uprave:

Goran Radović

Predsjednik Nadzornog odbora:

Goran Radović

Vrsta osiguranja	2021.		2022.		Indeks 22/21
	Iznos premije u KM	Udjel u ukupnoj premiji (%)	Iznos premije u KM	Udjel u ukupnoj premiji (%)	
Osiguranje od nezgode	119.613	1,00	131.524	1,12	109,96
Zdravstveno osiguranje	1.661	0,01	5.921	0,05	356,56
Osiguranje cestovnih vozila	17.128	0,14	11.146	0,09	65,07
Ostala kasko osiguranja	0	0,00	0	0,00	0,00
Osiguranje robe u prijevozu	240	0,00	300	0,00	125,00
Osiguranje imovine	48.617	0,41	40.937	0,35	84,20
Osiguranje od odgovornosti za upotrebu motornih vozila	11.732.004	98,42	11.549.985	98,38	98,45
Ostala osiguranja od odgovornosti	1.488	0,01	833	0,01	55,97
Osiguranje kredita, jamstva i finansijskih gubitaka	0	0,00	0	0,00	0,00
Osiguranje troškova pravne zaštite	0	0,00	0	0,00	0,00
Ostala osiguranja	0	0,00	0	0,00	0,00
Ukupno neživotna osiguranja	11.920.751	100	11.740.646	100	98,49
Životna osiguranja	0	0,00	0	0,00	0,00
Ukupno premija	11.920.751	100	11.740.646	100	98,49

Premija osiguranja po vrstama osiguranja

Vrsta osiguranja	2021.		2022.		Indeks 22/21
	Isplaćene štete u KM	Udjel u isplaćenim štetama (%)	Isplaćene štete u KM	Udjel u isplaćenim štetama (%)	
Osiguranje od nezgode	5.134	0,17	7.829	0,18	152,48
Zdravstveno osiguranje	0	0,00	371	0,01	0,00
Osiguranje cestovnih vozila	0	0,00	1.102	0,03	0,00
Ostala kasko osiguranja	9.128	0,30	0	0,00	0,00
Osiguranje robe u prijevozu	0	0,00	0	0,00	0,00
Osiguranje imovine	162.000	5,24	2.240	0,05	1,38
Osiguranje od odgovornosti za upotrebu motornih vozila	2.916.112	94,30	4.233.114	99,73	145,16
Ostala osiguranja od odgovornosti	0	0,00	0	0,00	0,00
Osiguranje kredita, jamstva i finansijskih gubitaka	0	0,00	0	0,00	0,00
Osiguranje troškova pravne zaštite	0	0,00	0	0,00	0,00
Ostala osiguranja	0	0,00	0	0,00	0,00
Ukupno neživotna osiguranja	3.092.374	100	4.244.655	100	137,26
Životna osiguranja	0	0,00	0	0,00	0,00
Isplaćene štete	3.092.374	100	4.244.655	100	137,26

Isplaćene štete po vrstama osiguranja

	2021.	2022.	Indeks 22/21
Ukupni prihod	12.307.131	12.245.722	99,50
Aktiva	22.014.463	23.064.248	104,77
Dobit	6.316.124	4.749.298	75,19
Kapital	11.885.591	12.498.627	105,16

Ukupni prihod, aktiva, dobit i kapital (u KM)



PREMIUM OSIGURANJE a.d. Banja Luka

Adresa/sjedište:

Mladena Stojanovića 111, Banja Luka

Telefon, telefaks, e-pošta, web adresa:

051/492-892; 051/492-692;

info@premiuosiguranje.com; www.premiuosiguranje.com

Broj zaposlenih na dan 31.12.2022. godine: 124

Broj podružnica: 1

Struktura vlasništva:

domaće osobe 100%

Direktor:

Bojan Burazor

Predsjednik Upravnog odbora:

Nema predsjednika

Premija
osiguranja
po vrstama
osiguranja

Vrsta osiguranja	2021.		2022.		Indeks 22/21
	Iznos premije u KM	Udjel u ukupnoj premiji (%)	Iznos premije u KM	Udjel u ukupnoj premiji (%)	
Osiguranje od nezgode	220.817	1,75	744.946	4,38	337,36
Zdravstveno osiguranje	10.286	0,08	106.674	0,63	1037,10
Osiguranje cestovnih vozila	101.074	0,80	723.753	4,25	716,06
Ostala kasko osiguranja	0	0,00	0	0,00	0,00
Osiguranje robe u prijevozu	0	0,00	945	0,01	0,00
Osiguranje imovine	5.565	0,04	109.327	0,64	1964,65
Osiguranje od odgovornosti za upotrebu motornih vozila	12.072.640	95,72	14.984.971	88,06	124,12
Ostala osiguranja od odgovornosti	8.175	0,06	15.555	0,09	190,27
Osiguranje kredita, jamstva i finansijskih gubitaka	188.862	1,50	189.109	1,11	100,13
Osiguranje troškova pravne zaštite	0	0,00	0	0,00	0,00
Ostala osiguranja	5.150	0,04	141.112	0,83	2740,03
Ukupno neživotna osiguranja	12.612.568	100	17.016.393	100	134,92
Životna osiguranja	0	0,00	0	0,00	0,00
Ukupno premija	12.612.568	100	17.016.393	100	134,92

Isplaćene štete
po vrstama
osiguranja

Vrsta osiguranja	2021.		2022.		Indeks 22/21
	Isplaćene štete u KM	Udjel u isplaćenim štetama (%)	Isplaćene štete u KM	Udjel u isplaćenim štetama (%)	
Osiguranje od nezgode	7.990	0,28	20.552	0,44	257,22
Zdravstveno osiguranje	457	0,02	8.337	0,18	1.825,23
Osiguranje cestovnih vozila	1.570	0,05	147.884	3,15	9.419,38
Ostala kasko osiguranja	0	0,00	0	0,00	0,00
Osiguranje robe u prijevozu	0	0,00	0	0,00	0,00
Osiguranje imovine	0	0,00	2.257	0,05	0,00
Osiguranje od odgovornosti za upotrebu motornih vozila	2.768.634	96,02	4.378.162	93,16	158,13
Ostala osiguranja od odgovornosti	0	0,00	0	0,00	0,00
Osiguranje kredita, jamstva i finansijskih gubitaka	104.850	3,64	142.367	3,03	135,78
Osiguranje troškova pravne zaštite	0	0,00	0	0,00	0,00
Ostala osiguranja	0	0,00	80	0,00	0,00
Ukupno neživotna osiguranja	2.883.501	100	4.699.639	100	162,98
Životna osiguranja	0	0,00	0	0,00	0,00
Isplaćene štete	2.883.501	100	4.699.639	100	162,98

Ukupni prihod,
aktiva, dobit i
kapital (u KM)

	2021.	2022.	Indeks 22/21
Ukupni prihod	11.035.330	16.421.072	148,80
Aktiva	14.337.857	19.608.225	136,76
Dobit	1.250.051	1.433.208	114,65
Kapital	6.263.722	7.413.118	118,35



SARAJEVO OSIGURANJE

SARAJEVO OSIGURANJE d.d. Sarajevo**Adresa/sjedište:**

Maršala Tita 29, Sarajevo

Telefon, telefaks, e-pošta, web adresa:

033/664-141; 033/664-142;

info@sarajevoosiguranje.ba;

www.sarajevoosiguranje.ba

Broj zaposlenih na dan 31.12.2022. godine: 413**Broj podružnica: 9****Struktura vlasništva:**

domaće osobe 99,19%

strane osobe 0,81%

Direktor Društva:

Arif Kulić

Predsjednik Nadzornog odbora:

Rusmir Hrvić

Vrsta osiguranja	2021.		2022.		Indeks 22/21
	Iznos premije u KM	Udjel u ukupnoj premiji (%)	Iznos premije u KM	Udjel u ukupnoj premiji (%)	
Osiguranje od nezgode	5.169.954	8,15	4.909.915	7,38	94,97
Zdravstveno osiguranje	753.274	1,19	972.469	1,46	129,10
Osiguranje cestovnih vozila	7.857.690	12,39	8.635.169	12,98	109,89
Ostala kasko osiguranja	3.731	0,01	3.346	0,01	89,68
Osiguranje robe u prijevozu	241.757	0,38	278.884	0,42	115,36
Osiguranje imovine	7.193.467	11,34	6.905.207	10,38	95,99
Osiguranje od odgovornosti za upotrebu motornih vozila	37.978.651	59,88	39.583.629	59,48	104,23
Ostala osiguranja od odgovornosti	773.528	1,22	798.724	1,20	103,26
Osiguranje kredita, jamstva i finansijskih gubitaka	211.166	0,33	574.574	0,86	272,10
Osiguranje troškova pravne zaštite	0	0,00	0	0,00	0,00
Ostala osiguranja	31.740	0,05	49.320	0,07	155,39
Ukupno neživotna osiguranja	60.214.958	94,94	62.711.237	94,24	104,15
Životna osiguranja	3.211.526	5,06	3.833.072	5,76	119,35
Ukupno premija	63.426.484	100	66.544.309	100	104,92

Premija osiguranja po vrstama osiguranja

Vrsta osiguranja	2021.		2022.		Indeks 22/21
	Isplaćene štete u KM	Udjel u isplaćenim štetama (%)	Isplaćene štete u KM	Udjel u isplaćenim štetama (%)	
Osiguranje od nezgode	4.444.684	13,37	3.309.671	9,97	74,46
Zdravstveno osiguranje	318.398	0,96	335.449	1,01	105,36
Osiguranje cestovnih vozila	6.836.550	20,56	5.343.494	16,10	78,16
Ostala kasko osiguranja	1.539	0,00	0	0,00	0,00
Osiguranje robe u prijevozu	24.866	0,07	12.908	0,04	51,91
Osiguranje imovine	2.219.862	6,68	2.779.001	8,37	125,19
Osiguranje od odgovornosti za upotrebu motornih vozila	15.536.176	46,73	17.632.373	53,14	113,49
Ostala osiguranja od odgovornosti	1.101.521	3,31	327.016	0,99	29,69
Osiguranje kredita, jamstva i finansijskih gubitaka	9.953	0,03	16.736	0,05	168,15
Osiguranje troškova pravne zaštite	0	0,00	0	0,00	0,00
Ostala osiguranja	0	0,00	0	0,00	0,00
Ukupno neživotna osiguranja	30.493.549	91,72	29.756.648	89,67	97,58
Životna osiguranja	2.752.793	8,28	3.426.792	10,33	124,48
Isplaćene štete	33.246.342	100	33.183.440	100	99,81

Isplaćene štete po vrstama osiguranja

	2021.	2022.	Indeks 22/21
Ukupni prihod	60.571.900	59.919.025	98,92
Aktiva	125.905.154	126.338.639	100,34
Dobit	1.319.106	660.753	50,09
Kapital	33.735.539	34.276.214	101,60

Ukupni prihod, aktiva, dobit i kapital (u KM)

**SAS - Super P osiguranje a.d. Bijeljina****Adresa/sjedište:**

Trg Đenerala Draže Mihailovića 12, Bijeljina

Telefon, telefaks, e-pošta, web adresa:

055/425-800; 055/425-801;

office@ssposiguranje.com; www.ssposiguranje.com

Broj zaposlenih na dan 31.12.2022. godine: 31

Broj podružnica: -

Struktura vlasništva:

domaće osobe 100%

Direktor Društva:

Nikola Gavrić

Predsjednik Upravnog odbora:

Nema predsjednika

Premija osiguranja po vrstama osiguranja

Vrsta osiguranja	2021.		2022.		Indeks 22/21
	Iznos premije u KM	Udjel u ukupnoj premiji (%)	Iznos premije u KM	Udjel u ukupnoj premiji (%)	
Osiguranje od nezgode	48.242	1,42	54.906	1,60	113,81
Zdravstveno osiguranje	0	0,00	0	0,00	0,00
Osiguranje cestovnih vozila	0	0,00	0	0,00	0,00
Ostala kasko osiguranja	0	0,00	0	0,00	0,00
Osiguranje robe u prijevozu	0	0,00	0	0,00	0,00
Osiguranje imovine	0	0,00	0	0,00	0,00
Osiguranje od odgovornosti za upotrebu motornih vozila	3.353.361	98,58	3.379.317	98,40	100,77
Ostala osiguranja od odgovornosti	0	0,00	0	0,00	0,00
Osiguranje kredita, jamstva i finansijskih gubitaka	0	0,00	0	0,00	0,00
Osiguranje troškova pravne zaštite	0	0,00	0	0,00	0,00
Ostala osiguranja	0	0,00	0	0,00	0,00
Ukupno neživotna osiguranja	3.401.603	100	3.434.223	100	100,96
Životna osiguranja	0	0,00	0	0,00	0,00
Ukupno premija	3.401.603	100	3.434.223	100	100,96

Isplaćene štete po vrstama osiguranja

Vrsta osiguranja	2021.		2022.		Indeks 22/21
	Isplaćene štete u KM	Udjel u isplaćenim štetama (%)	Isplaćene štete u KM	Udjel u isplaćenim štetama (%)	
Osiguranje od nezgode	600	0,07	160	0,02	26,67
Zdravstveno osiguranje	0	0,00	0	0,00	0,00
Osiguranje cestovnih vozila	0	0,00	0	0,00	0,00
Ostala kasko osiguranja	0	0,00	0	0,00	0,00
Osiguranje robe u prijevozu	0	0,00	0	0,00	0,00
Osiguranje imovine	0	0,00	0	0,00	0,00
Osiguranje od odgovornosti za upotrebu motornih vozila	864.975	99,93	1.001.377	99,98	115,77
Ostala osiguranja od odgovornosti	0	0,00	0	0,00	0,00
Osiguranje kredita, jamstva i finansijskih gubitaka	0	0,00	0	0,00	0,00
Osiguranje troškova pravne zaštite	0	0,00	0	0,00	0,00
Ostala osiguranja	0	0,00	0	0,00	0,00
Ukupno neživotna osiguranja	865.575	100	1.001.537	100	115,71
Životna osiguranja	0	0,00	0	0,00	0,00
Isplaćene štete	865.575	100	1.001.537	100	115,71

Ukupni prihod, aktiva, dobit i kapital (u KM)

	2021.	2022.	Indeks 22/21
Ukupni prihod	3.902.197	3.668.367	94,01
Aktiva	7.841.626	8.712.943	111,11
Dobit	1.453.738	1.300.189	89,44
Kapital	5.123.534	6.024.186	117,58



TRIGLAV OSIGURANJE a.d. Banja Luka

Adresa/sjedište:

Prvog krajiškog korpusa 29, Banja Luka

Telefon, telefaks, e-pošta, web adresa:

051/221-052; 051/215-262;

info@triglavrs.ba; www.triglavrs.ba

Broj zaposlenih na dan 31.12.2022. godine: 102

Broj podružnica: 6

Struktura vlasništva:

strane osobe 100%

Direktor Društva:

Janez Rožmarin

Predsjednik Upravnog odbora:

Darko Popovski

Vrsta osiguranja	2021.		2022.		Indeks 22/21
	Iznos premije u KM	Udjel u ukupnoj premiji (%)	Iznos premije u KM	Udjel u ukupnoj premiji (%)	
Osiguranje od nezgode	411.958	3,58	411.602	3,17	99,91
Zdravstveno osiguranje	256.505	2,23	326.292	2,51	127,21
Osiguranje cestovnih vozila	1.536.888	13,34	1.762.018	13,55	114,65
Ostala kasko osiguranja	0	0,00	179	0,00	0,00
Osiguranje robe u prijevozu	241.412	2,10	294.127	2,26	121,84
Osiguranje imovine	1.644.596	14,27	1.623.602	12,49	98,72
Osiguranje od odgovornosti za upotrebu motornih vozila	6.064.617	52,63	6.449.400	49,61	106,34
Ostala osiguranja od odgovornosti	160.910	1,40	185.903	1,43	115,53
Osiguranje kredita, jamstva i finansijskih gubitaka	1.164.349	10,10	1.903.536	14,64	163,48
Osiguranje troškova pravne zaštite	1.407	0,01	1.025	0,01	72,85
Ostala osiguranja	40.580	0,35	42.845	0,33	105,58
Ukupno neživotna osiguranja	11.523.222	100	13.000.528	100	112,82
Životna osiguranja	0	0,00	0	0,00	0,00
Ukupno premija	11.523.222	100	13.000.528	100	112,82

Premija osiguranja po vrstama osiguranja

Vrsta osiguranja	2021.		2022.		Indeks 22/21
	Isplaćene štete u KM	Udjel u isplaćenim štetama (%)	Isplaćene štete u KM	Udjel u isplaćenim štetama (%)	
Osiguranje od nezgode	225.106	3,45	270.835	5,18	120,31
Zdravstveno osiguranje	34.492	0,53	50.641	0,97	146,82
Osiguranje cestovnih vozila	1.107.071	16,97	1.046.181	20,01	94,50
Ostala kasko osiguranja		0,00	0	0,00	0,00
Osiguranje robe u prijevozu	21.583	0,33	55.997	1,07	259,45
Osiguranje imovine	2.334.968	35,80	298.960	5,72	12,80
Osiguranje od odgovornosti za upotrebu motornih vozila	2.327.311	35,68	3.246.703	62,10	139,50
Ostala osiguranja od odgovornosti	34.790	0,53	770	0,01	2,21
Osiguranje kredita, jamstva i finansijskih gubitaka	431.931	6,62	254.370	4,87	58,89
Osiguranje troškova pravne zaštite	0	0,00	0	0,00	0,00
Ostala osiguranja	5.746	0,09	3.594	0,07	62,54
Ukupno neživotna osiguranja	6.522.998	100	5.228.051	100	80,15
Životna osiguranja	0	0,00	0	0,00	0,00
Isplaćene štete	6.522.998	100	5.228.051	100	80,15

Isplaćene štete po vrstama osiguranja

	2021.	2022.	Indeks 22/21
Ukupni prihod	19.116.455	16.364.068	85,60
Aktiva	25.161.261	27.840.539	110,65
Dobit	-551.763	122.012	-22,11
Kapital	8.299.763	10.367.322	124,91

Ukupni prihod, aktiva, dobit i kapital (u KM)

**TRIGLAV OSIGURANJE d.d. Sarajevo****Adresa/sjedište:**

Dolina 8, Sarajevo

Telefon, telefaks, e-pošta, web adresa:033/252-111; 033/252-159;
info@triglav.ba; www.triglav.ba**Broj zaposlenih na dan 31.12.2022. godine: 271****Broj podružnica: 35****Struktura vlasništva:**domaće osobe 2,22%
strane osobe 97,78%**Direktor Društva:**

Edib Galijatović

Predsjednik Nadzornog odbora:

Tedo Đekanović

Premija
osiguranja
po vrstama
osiguranja

Vrsta osiguranja	2021.		2022.		Indeks 22/21
	Iznos premije u KM	Udjel u ukupnoj premiji (%)	Iznos premije u KM	Udjel u ukupnoj premiji (%)	
Osiguranje od nezgode	2.245.390	3,70	2.247.620	3,22	100,10
Zdravstveno osiguranje	951.510	1,57	1.908.641	2,73	200,59
Osiguranje cestovnih vozila	5.618.026	9,26	6.481.512	9,29	115,37
Ostala kasko osiguranja	0	0,00	0	0,00	0,00
Osiguranje robe u prijevozu	677.436	1,12	836.453	1,20	123,47
Osiguranje imovine	8.542.251	14,09	9.468.882	13,57	110,85
Osiguranje od odgovornosti za upotrebu motornih vozila	11.374.160	18,76	12.094.026	17,33	106,33
Ostala osiguranja od odgovornosti	1.809.717	2,98	3.827.670	5,48	211,51
Osiguranje kredita, jamstva i financijskih gubitaka	1.552.235	2,56	2.129.657	3,05	137,20
Osiguranje troškova pravne zaštite	872	0,00	932	0,00	106,88
Ostala osiguranja	200.476	0,33	254.711	0,36	127,05
Ukupno neživotna osiguranja	32.972.073	54,37	39.250.104	56,24	119,04
Životna osiguranja	27.673.582	45,63	30.539.061	43,76	110,35
Ukupno premija	60.645.655	100	69.789.165	100	115,08

Isplaćene štete
po vrstama
osiguranja

Vrsta osiguranja	2021.		2022.		Indeks 22/21
	Isplaćene štete u KM	Udjel u isplaćenim štetama (%)	Isplaćene štete u KM	Udjel u isplaćenim štetama (%)	
Osiguranje od nezgode	2.449.166	9,95	1.797.051	6,71	73,37
Zdravstveno osiguranje	216.128	0,88	531.625	1,98	245,98
Osiguranje cestovnih vozila	4.218.785	17,14	4.350.219	16,24	103,12
Ostala kasko osiguranja	0	0,00	0	0,00	0,00
Osiguranje robe u prijevozu	11.328	0,05	12.557	0,05	110,85
Osiguranje imovine	4.435.415	18,02	5.632.567	21,02	126,99
Osiguranje od odgovornosti za upotrebu motornih vozila	3.940.888	16,01	4.308.841	16,08	109,34
Ostala osiguranja od odgovornosti	593.264	2,41	361.226	1,35	60,89
Osiguranje kredita, jamstva i financijskih gubitaka	210.367	0,85	159.600	0,60	75,87
Osiguranje troškova pravne zaštite	0	0,00	0	0,00	0,00
Ostala osiguranja	47.414	0,19	61.213	0,23	129,10
Ukupno neživotna osiguranja	16.122.755	65,51	17.214.899	64,25	106,77
Životna osiguranja	8.487.606	34,49	9.577.488	35,75	112,84
Isplaćene štete	24.610.361	100	26.792.387	100	108,87

Ukupni prihod,
aktiva, dobit i
kapital (u KM)

	2021.	2022.	Indeks 22/21
Ukupni prihod	49.999.249	53.731.211	107,46
Aktiva	149.603.891	163.947.657	109,59
Dobit	2.794.740	2.988.249	106,92
Kapital	39.339.728	39.698.373	100,91


UNIQA OSIGURANJE d.d. Sarajevo
Adresa/sjedište:

Obala Kulina bana 19, Sarajevo

Telefon, telefaks, e-pošta, web adresa:

 033/289-000; 033/289-011;
 info@uniqa.ba; www.uniqa.ba

Broj zaposlenih na dan 31.12.2022. godine: 223
Broj podružnica: 6
Struktura vlasništva:

strane osobe 100%

Direktor Društva:

Eldar Dudo

Predsjednik Nadzornog odbora:

Adel Bahtanović

Vrsta osiguranja	2021.		2022.		Indeks 22/21
	Iznos premije u KM	Udjel u ukupnoj premiji (%)	Iznos premije u KM	Udjel u ukupnoj premiji (%)	
Osiguranje od nezgode	8.172.704	11,46	7.479.004	10,06	91,51
Zdravstveno osiguranje	3.143.649	4,41	3.991.325	5,37	126,96
Osiguranje cestovnih vozila	5.615.797	7,88	5.599.736	7,53	99,71
Ostala kasko osiguranja	0	0,00	0	0,00	0,00
Osiguranje robe u prijevozu	202.853	0,28	227.486	0,31	112,14
Osiguranje imovine	5.107.295	7,16	5.281.118	7,10	103,40
Osiguranje od odgovornosti za upotrebu motornih vozila	5.591.559	7,84	5.326.827	7,16	95,27
Ostala osiguranja od odgovornosti	2.582.284	3,62	2.546.162	3,42	98,60
Osiguranje kredita, jamstva i finansijskih gubitaka	100.898	0,14	132.318	0,18	131,14
Osiguranje troškova pravne zaštite	121.816	0,17	106.500	0,14	87,43
Ostala osiguranja	101.070	0,14	124.751	0,17	123,43
Ukupno neživotna osiguranja	30.739.925	43,11	30.815.227	41,44	100,24
Životna osiguranja	40.560.298	56,89	43.540.981	58,56	107,35
Ukupno premija	71.300.223	100	74.356.208	100	104,29

Premija osiguranja po vrstama osiguranja

Vrsta osiguranja	2021.		2022.		Indeks 22/21
	Isplaćene štete u KM	Udjel u isplaćenim štetama (%)	Isplaćene štete u KM	Udjel u isplaćenim štetama (%)	
Osiguranje od nezgode	3.248.690	8,65	3.114.295	7,88	95,86
Zdravstveno osiguranje	1.202.764	3,20	1.809.984	4,58	150,49
Osiguranje cestovnih vozila	3.946.850	10,51	4.003.096	10,13	101,43
Ostala kasko osiguranja	0	0,00	0	0,00	0,00
Osiguranje robe u prijevozu	18.304	0,05	1.207	0,00	6,59
Osiguranje imovine	939.545	2,50	1.280.182	3,24	136,26
Osiguranje od odgovornosti za upotrebu motornih vozila	2.200.081	5,86	2.428.498	6,14	110,38
Ostala osiguranja od odgovornosti	492.606	1,31	530.729	1,34	107,74
Osiguranje kredita, jamstva i finansijskih gubitaka	2.594	0,01	16.300	0,04	628,37
Osiguranje troškova pravne zaštite	0	0,00	0	0,00	0,00
Ostala osiguranja	0	0,00	19.189	0,05	0,00
Ukupno neživotna osiguranja	12.051.434	32,09	13.203.480	33,40	109,56
Životna osiguranja	25.507.814	67,91	26.328.141	66,60	103,22
Isplaćene štete	37.559.248	100	39.531.621	100	105,25

Isplaćene štete po vrstama osiguranja

	2021.	2022.	Indeks 22/21
Ukupni prihod	67.611.703	71.644.778	105,97
Aktiva	236.050.717	238.677.498	101,11
Dobit	2.644.889	3.372.613	127,51
Kapital	33.432.896	27.032.468	80,86

Ukupni prihod, aktiva, dobit i kapital (u KM)



VIENNA INSURANCE GROUP

VIENNA OSIGURANJE d.d. Sarajevo**Adresa/sjedište:**

Fra Anđela Zvizdovića 1A/9, Sarajevo

Telefon, telefaks, e-pošta, web adresa:

033/943-640; 033/296-520;

info@viennaosiguranje.ba; www.viennaosiguranje.ba

Broj zaposlenih na dan 31.12.2022. godine: 114**Broj podružnica: 7****Struktura vlasništva:**

strane osobe 100%

Direktor Društva:

Sabina Mujanović

Predsjednik Nadzornog odbora:

Gabor Lehel

Premija
osiguranja
po vrstama
osiguranja

Vrsta osiguranja	2021.		2022.		Indeks 22/21
	Iznos premije u KM	Udjel u ukupnoj premiji (%)	Iznos premije u KM	Udjel u ukupnoj premiji (%)	
Osiguranje od nezgode	306.635	0,85	574.000	1,43	187,19
Zdravstveno osiguranje	249.774	0,70	243.002	0,60	97,29
Osiguranje cestovnih vozila	0	0,00	0	0,00	0,00
Ostala kasko osiguranja	0	0,00	0	0,00	0,00
Osiguranje robe u prijevozu	0	0,00	0	0,00	0,00
Osiguranje imovine	381.261	1,06	581.572	1,45	152,54
Osiguranje od odgovornosti za upotrebu motornih vozila	0	0,00	0	0,00	0,00
Ostala osiguranja od odgovornosti	0	0,00	0	0,00	0,00
Osiguranje kredita, jamstva i finansijskih gubitaka	0	0,00	62	0,00	0,00
Osiguranje troškova pravne zaštite	0	0,00	0	0,00	0,00
Ostala osiguranja	0	0,00	0	0,00	0,00
Ukupno neživotna osiguranja	937.670	2,61	1.398.636	3,48	149,16
Životna osiguranja	34.934.600	97,39	38.801.565	96,52	111,07
Ukupno premija	35.872.270	100	40.200.201	100	112,06

Isplaćene štete
po vrstama
osiguranja

Vrsta osiguranja	2021.		2022.		Indeks 22/21
	Isplaćene štete u KM	Udjel u isplaćenim štetama (%)	Isplaćene štete u KM	Udjel u isplaćenim štetama (%)	
Osiguranje od nezgode	112.394	0,80	223.869	1,07	199,18
Zdravstveno osiguranje	75.309	0,53	69.224	0,33	91,92
Osiguranje cestovnih vozila	0	0,00	0	0,00	0,00
Ostala kasko osiguranja	0	0,00	0	0,00	0,00
Osiguranje robe u prijevozu	0	0,00	0	0,00	0,00
Osiguranje imovine	59.471	0,42	43.273	0,21	72,76
Osiguranje od odgovornosti za upotrebu motornih vozila	0	0,00	0	0,00	0,00
Ostala osiguranja od odgovornosti	0	0,00	0	0,00	0,00
Osiguranje kredita, jamstva i finansijskih gubitaka	0	0,00	0	0,00	0,00
Osiguranje troškova pravne zaštite	0	0,00	0	0,00	0,00
Ostala osiguranja	0	0,00	0	0,00	0,00
Ukupno neživotna osiguranja	247.174	1,75	336.366	1,61	136,08
Životna osiguranja	13.872.898	98,25	20.589.989	98,39	148,42
Isplaćene štete	14.120.072	100	20.926.355	100	148,20

Ukupni prihod,
aktiva, dobit i
kapital (u KM)

	2021.	2022.	Indeks 22/21
Ukupni prihod	38.634.289	43.465.018	112,50
Aktiva	202.397.868	210.721.477	104,11
Dobit	550.594	719.409	130,66
Kapital	22.800.676	19.039.226	83,50

**WIENER OSIGURANJE a.d. Banja Luka****Adresa/sjedište:**

Kninska 1A, Banja Luka

Telefon, telefaks, e-pošta, web adresa:

051/931-100; -

info@wiener.ba; www.wiener.ba

Broj zaposlenih na dan 31.12.2022. godine: 208**Broj podružnica: 8****Struktura vlasništva:**

strane osobe 100%

Direktor Društva:

Borislav Doder

Predsjednik Upravnog odbora:

Gabor Lehel

Vrsta osiguranja	2021.		2022.		Indeks 22/21
	Iznos premije u KM	Udjel u ukupnoj premiji (%)	Iznos premije u KM	Udjel u ukupnoj premiji (%)	
Osiguranje od nezgode	5.687.558	17,90	6.137.765	16,21	107,92
Zdravstveno osiguranje	489.890	1,54	693.072	1,83	141,47
Osiguranje cestovnih vozila	4.192.883	13,20	4.431.717	11,70	105,70
Ostala kasko osiguranja	0	0,00	0	0,00	0,00
Osiguranje robe u prijevozu	265.007	0,83	404.768	1,07	152,74
Osiguranje imovine	10.335.756	32,53	13.743.127	36,29	132,97
Osiguranje od odgovornosti za upotrebu motornih vozila	5.694.025	17,92	5.847.681	15,44	102,70
Ostala osiguranja od odgovornosti	1.567.234	4,93	1.815.975	4,79	115,87
Osiguranje kredita, jamstva i finansijskih gubitaka	810.986	2,55	1.780.989	4,70	219,61
Osiguranje troškova pravne zaštite	0	0,00	0	0,00	0,00
Ostala osiguranja	74.015	0,23	101.206	0,27	136,74
Ukupno neživotna osiguranja	29.117.354	91,64	34.956.301	92,29	120,05
Životna osiguranja	2.657.793	8,36	2.918.610	7,71	109,81
Ukupno premija	31.775.147	100	37.874.910	100	119,20

Premija osiguranja po vrstama osiguranja

Vrsta osiguranja	2021.		2022.		Indeks 22/21
	Isplaćene štete u KM	Udjel u isplaćenim štetama (%)	Isplaćene štete u KM	Udjel u isplaćenim štetama (%)	
Osiguranje od nezgode	2.872.509	23,88	2.472.220	12,91	86,06
Zdravstveno osiguranje	130.435	1,08	225.459	1,18	172,85
Osiguranje cestovnih vozila	2.716.134	22,58	3.273.384	17,09	120,52
Ostala kasko osiguranja	0	0,00	0	0,00	0,00
Osiguranje robe u prijevozu	32.846	0,27	3.716	0,02	11,31
Osiguranje imovine	2.233.224	18,57	8.692.442	45,39	389,23
Osiguranje od odgovornosti za upotrebu motornih vozila	1.701.628	14,15	1.859.147	9,71	109,26
Ostala osiguranja od odgovornosti	92.225	0,77	133.340	0,70	144,58
Osiguranje kredita, jamstva i finansijskih gubitaka	0	0,00	10.395	0,05	0,00
Osiguranje troškova pravne zaštite	0	0,00	0	0,00	0,00
Ostala osiguranja	0	0,00	0	0,00	0,00
Ukupno neživotna osiguranja	9.779.002	81,31	16.670.103	87,05	170,47
Životna osiguranja	2.247.983	18,69	2.480.627	12,95	110,35
Isplaćene štete	12.026.985	100	19.150.730	100	159,23

Isplaćene štete po vrstama osiguranja

	2021.	2022.	Indeks 22/21
Ukupni prihod	41.351.697	53.608.144	129,64
Aktiva	79.323.660	103.076.659	129,94
Dobit	141.239	217.287	153,84
Kapital	17.444.022	17.403.833	99,77

Ukupni prihod, aktiva, dobit i kapital (u KM)



Bosna RE

BOSNA REOSIGURANJE d.d. Sarajevo**Adresa/sjedište:**

Zmaja od Bosne 74, Sarajevo

Telefon, telefaks, e-pošta, web adresa:

033/725-500; 033/725-522;

info@bosnare.ba; www.bosnare.ba

Broj zaposlenih na dan 31.12.2022. godine: 26**Broj podružnica: -****Struktura vlasništva:**

domaće osobe 85,81%

strane osobe 14,19%

Direktor Društva:

Zlatan Filipović

Predsjednik Nadzornog odbora:

Midhad Salčin

Premija	
Ukupna premija u 2022. godini	87.132.621
Neživotna osiguranja	74.409.422
Životna osiguranja	12.723.199

Premija	
Premija u retrocesiji	55.105.250
Neživotna osiguranja	43.184.042
Životna osiguranja	11.921.208

Premija	
Premija u samopridržaju	32.027.371
Neživotna osiguranja	31.225.380
Životna osiguranja	801.991

Štete	
Ukupno riješene štete reosiguranja u 2022. godini	39.904.822
Neživotna osiguranja	36.861.668
Životna osiguranja	3.043.154

Prihod	
Ukupni prihod Društva u 2022. godini	45.374.778





AGENCIJA ZA OSIGURANJE
U BOSNI I HERCEGOVINI

2022

GODIŠNJE IZVJEŠĆE

www.azobih.gov.ba

PRILOG III

Osnovni pojmovi iz oblasti osiguranja



Osnovni pojmovi iz oblasti osiguranja

- Poslovi osiguranja** su poslovi zaključivanja ugovora o osiguranju i reosiguranju, obradba zahtjeva za naknade i plaćanje naknada proizišlih na temelju ugovora.
- Ponuda osiguranja** je ponuda ugovaratelja osiguranja osiguratelju za zaključivanje ugovora o osiguranju. Pisana ponuda data ugovaratelju za sklapanje ugovora o osiguranju obvezuje ponuditelja, ako nije odredio kraći rok, za osam dana od dana kada je ponuda prispjela osiguratelju, a kod osiguranja života ako je potreban liječnički pregled, rok je 30 dana.
- Ugovor o osiguranju** je pravni posao kojim se ugovaratelj osiguranja obvezuje da će platiti premiju osiguranja, a osiguratelj preuzima obvezu isplate naknade ili ugovorene svote u slučaju nastanka osiguranog slučaja osiguraniku ili trećoj osobi.
- Polica osiguranja** je isprava o ugovoru o osiguranju, dokument koji je potpisao osiguratelj sadržan u ugovoru o osiguranju.
- List pokrića** je dokument kojim se dokazuje postojanje osiguranja bez prezentiranja police. List pokrića je skraćeni oblik police koji sadrži samo osnovne podatke o uvjetima sklopljenog osiguranja. Obično se izdaje onda kada ne postoji neki opći ugovor o osiguranju, i to kada se iz tehničkih razloga ne može odmah izdati polica osiguranja.
- Premija osiguranja** je novčani iznos koji ugovaratelj osiguranja plaća osiguratelju, na temelju sklopljenog ugovora o osiguranju. Premija se sastoji od funkcionalne premije i režijskog dodatka. Funkcionalna premija buhвата dio premije za funkciju naknade šteta i isplatu ugovorenih iznosa, a taj dio premije naziva se tehnička premija i dio premije za preventivu. Režijski dodatak je dio premije koji služi za pokriće troškova obavljanja djelatnosti osiguranja. Na polici osiguranja premija se iskazuje u bruto iznosu.
- Osigurana svota** je maksimalni iznos obveze osiguratelja prema osiguraniku, odnosno korisniku osiguranja ukoliko nastupi osigurani slučaj.
- Osigurljivi rizik** podrazumijeva događaj koji se može dogoditi u budućnosti, koji je neizvjestan i neovisan o isključivoj volji ugovaratelja osiguranja ili osiguranika.
- Osigurani rizik** je element ugovora o osiguranju, događaj na temelju kojeg je sklopljeno osiguranje. Pod pojmom rizik podrazumijeva se budući neizvjestan događaj nezavisan od isključive volje osiguranika, zbog koje osiguranik može pretrpjeti materijalnu štetu.
- Osigurani slučaj** je događaj koji može prouzročiti štetu, a pripada rizicima koje osiguratelj pokriva svojom djelatnošću.
- Osigurnina** je novčani iznos koji je osiguratelj obvezan isplatiti osiguraniku, odnosno korisniku ili korisnicima osiguranja, na temelju sklopljenog ugovora o osiguranju kada se dogodi osigurani slučaj. Kod imovinskih osiguranja osigurnina je naknada za štetu, a kod životnih osiguranja ugovorena svota.
- Ugovaratelj osiguranja** je pravna ili fizička osoba koja sa osigurateljem zaključi ugovor o osiguranju i koja plaća premiju osiguranja, ali ne mora imati pravo na naknadu od osiguratelja (osigurninu). Za jedan ugovor može biti više ugovaratelja. U najvećem broju slučajeva su ugovaratelj osiguranja i osiguranik iste osobe. Kod nekih vrsta ugovora o osiguranju su ugovaratelj osiguranja i osiguranik različite osobe.
- Osiguranik** je osigurana osoba. U osiguranju imovine to je osoba na koju glasi ugovor o osiguranju. Kod osiguranja imovine za vlastiti račun ugovaratelj osiguranja je ujedno i osiguranik, a kod osiguranja za tuđi račun osiguranik može biti jedna ili više trećih osoba. Kod osiguranja života, osiguranik je osoba na čiji se život sklapa polica osiguranja. Osoba kojoj se isplaćuje naknada ne mora biti osiguranik. Ako osiguranik i ugovaratelj nisu iste osobe, za valjanost ugovora o osiguranju potrebna je pisana suglasnost osiguranika.
- Korisnik osiguranja** je pravna ili fizička osoba koja u slučaju nastanka osiguranog slučaja ima pravo na naknadu od osiguratelja. Može biti i više korisnika za isti osigurani slučaj i oni tada dijele naknadu.
- Osiguratelj** je pravna osoba koja se bavi osiguranjem. To je ugovorna strana u zaključenom ugovoru o osiguranju koja je za ugovorenu premiju preuzela obvezu naknade štete ili osigurane sume ako se ostvari osigurani slučaj.
- Reosiguranje** je zasebna djelatnost osiguranja koja se ostvaruje tako što osiguratelj prenosi na reosiguratelja dio rizika koji je prethodno preuzeo u osiguranju i za uzvrat plaća reosiguratelju premiju reosiguranja (izravno reosiguranje). Reosiguratelj može dio rizika preuzetog od osiguratelja dalje prenositi na drugog reosiguratelja (retrocesija), ovaj na trećeg itd.
- Reosiguratelj** je ugovorna strana iz ugovora o reosiguranju koja prihvata dio rizika osiguratelja za što dobija premiju reosiguranja.

18. **Reosiguranik** je ugovorna strana iz ugovora o reosiguranju koja ustupa dio svoje obveze reosiguratelju u njegovo pokriće, za koju plaća premiju reosiguranja.
19. **Posredovanje u osiguranju** obavljaju brokери u osiguranju i zastupnici u osiguranju. Društvo za osiguranje ne može obavljati djelatnost neposrednog osiguranja ili djelatnost reosiguranja preko posrednika u osiguranju koji nisu registrirani u posebnom registru koje vodi Agencija za nadzor osiguranja FBiH i Agencija za osiguranje RS-a.
20. **Zastupanje u osiguranju** podrazumijeva pokretanje, predlaganje i obavljanje poslova pripreme i zaključivanja ugovora o osiguranju u ime i za račun jednog ili više osiguratelja za proizvode osiguranja koji međusobno ne konkuriraju. Izuzetno se zastupanje više osiguratelja u proizvodima koji međusobno konkuriraju dozvoljava na temelju pisane suglasnosti zastupanog društva za osiguranje.
21. **Zastupnik u osiguranju** je fizička osoba koja obavlja poslove zastupanja u osiguranju i koja za to posjeduje odgovarajuću dozvolu Agencije. Zastupnik osiguranja je osoba koju je osiguratelj ovlastio za zaključivanje ugovora o osiguranju. Osiguratelj može dati ovlaštenje za zaključivanje svih vrsta osiguranja i za samo neke vrste osiguranja. Ako je dato ovlaštenje za zaključivanje samo nekih vrsta osiguranja, tada se u ovlaštenju navodi za koje vrste osiguranja je zastupnik ovlašten.
22. **Broker u osiguranju** je pravna ili fizička osoba koja samostalno obavlja djelatnost i čiji je isključivi zadatak da u ime osiguranika i reosiguranika, radi osiguranja ili reosiguranja rizika, poveže osobe koje traže osiguranje ili reosiguranje i društva za osiguranje i reosiguranje i da, kada je to potrebno, pomogne u pripremi i izvršavanju tih ugovora, naročito u slučaju podnošenja zahtjeva za naknadu. Broker u osiguranju bit će plaćen provizijom od društva za osiguranje ili reosiguranje, što ga neće obvezati prilikom izbora društava za osiguranje ili reosiguranje.
23. **Tehničke pričuve** za osiguranje života, kad ugovaratelj snosi rizik ulaganja, sadrže obveze osiguratelja po policama osiguranja života čija se ugovorena svota i sudjelovanje u dobiti određuje prema ulaganjima kapitala za koje ugovaratelj osiguranja snosi rizik ulaganja ili su indeksirana. Rezerviranja za pokriće rizika smrti ili drugih rizika, kao i izdaci za obavljanje djelatnosti iskazuju se u matematičkoj pričuvi osiguranja života.
24. **Matematička pričuva** osiguranja života je razlika između sadašnje vrijednosti svih budućih obveza osiguratelja po ugovorima iz osiguranja života i sadašnje vrijednosti svih budućih obveza ugovaratelja osiguranja po tim ugovorima. Matematička pričuva je dio tehničke pričuve osiguratelja. Nastaje jer su iz praktičnih razloga za vrijeme trajanja osiguranja godišnje premije iste, mada se zbog većeg rizika smrti prirodna premija povećava svake godine. Tako je premija u prvim godinama osiguranja veća, a kasnije manja od prirodne premije pa osiguratelj mora čuvati nepotrošeni dio premije, tzv. štednu premiju, što čini matematičku pričuvu.
25. **Aktuar** je stručnjak koji se bavi pitanjima neizvjesnosti i rizika pri čemu primjenom specijalističkih znanja iz matematike, statistike i ekonomije nastoji različite vrste rizika i neizvjesnosti svesti na minimalnu statistički prihvatljivu mjeru. Ovlašteni aktuar je fizička osoba koja je ovlaštena od nadležnog organa da obavlja aktuarske poslove.
26. **Bankoosiguranje** je novi vid prodaje osiguranja života preko banaka. Nudeći najširi mogući izbor financijskih usluga na jednom mjestu banke i osiguratelji se nadaju učinkovitijem iskorištenju potencijala svojih klijenata i time povećanju vlastite dobiti. Glavni argumenti za koncept bankoosiguranja su umanjenje troškova i bolja iskorištenost postojećih kanala prodaje.
27. **Franšiza** je sudjelovanje osiguranika u šteti. Naziva se još ugovoreni smopridržaj. Pod franšizom se podrazumijeva iznos ili postotak predviđen ugovorom o osiguranju do kojeg iznosa šteta nije nadoknativa iz osiguranja premda je ta šteta inače pokrivena osiguranjem. Iskazuje se kao postotak od osigurane svote ili štete, odnosno kao apsolutni iznos.
28. **Karenca** je razdoblje na početku ugovorenog trajanja osiguranja za vrijeme kojeg osiguratelj nije u obvezi ako nastupi osigurani slučaj.
29. **Malus** je doplatak na premiju ugrađen u cjenovnik koji osiguratelj obračunava osiguraniku za individualni nepovoljni odnos premije i šteta; povišenje premijske stope osiguraniku za iduće razdoblje ako su štete kroz ugovoreno ranije razdoblje znatno premašile ukupnu uplaćenu premiju.
30. **Nadosiguranje** nastaje kad je suma ili svota osiguranja, tj. novčani iznos na koji je neki predmet osiguran, veća od stvarne vrijednosti osiguranog predmeta. Ako je znatnija razlika između osigurane svote i osigurane vrijednosti, osiguratelj ili osiguranik mogu predložiti smanjenje premije i osigurane svote. U slučaju nastanka štete osiguratelj je u obvezi do visine ukupne štete, pod pretpostavkom da ugovaratelj osiguranja nije imao zle namjere.



AGENCIJA ZA OSIGURANJE
U BOSNI I HERCEGOVINI

2022

GODIŠNJE IZVJEŠĆE

www.azobih.gov.ba

PRILOG IV

Zakon o Agenciji za osiguranje u Bosni i Hercegovini



Zakon o Agenciji za osiguranje u Bosni i Hercegovini

Članak 1.

Opće odredbe

Ovim se zakonom regulira područje osiguranja u Bosni i Hercegovini na način da se osigura neophodna koordinacija zakona o osiguranju u oba entiteta, u entitetima i Bosni i Hercegovini; poslovi osiguranja koji se obavljaju u Bosni i Hercegovini; osnivanje, sjedište, sastav, status, djelatnost, rukovođenje, ovlasti, obveze i financiranje Agencije za osiguranje u Bosni i Hercegovini (u daljnjem tekstu: Agencija).

Članak 2.

Cilj Zakona

Svrha je ovoga zakona da Agencija, slijedeći opće ciljeve i načela, osigura:

- a) jedinstvenu primjenu zakona o osiguranju između entiteta, kao i postojanje neometane i djelotvorne suradnje između agencija za nadzor osiguranja u Federaciji Bosne i Hercegovine i Republici Srpskoj, te da osigura da se entitetski zakoni primjenjuju i tumače na pravičnoj i jedinstvenoj osnovi;
- b) da zakonodavstvo o osiguranju koje je na snazi u entitetima u potpunosti bude usuglašeno u namjeri da osigura jednak i ravnopravan odnos prema svim društvima za osiguranje u oba entiteta i Brčko Distriktu Bosne i Hercegovine (u daljnjem tekstu: Brčko Distrikt) i da osigura jednaku pravnu zaštitu kako za ugovaratelje osiguranja, tako i za treću stranu - podnositelje odštetnih zahtjeva na teritoriju Bosne i Hercegovine;
- c) Agencija ima obvezu osigurati da zakonodavstvo o osiguranju u Bosni i Hercegovini bude i ostane usuglašeno sa zakonodavstvom Europske unije, koje se primjenjuje na područje osiguranja;
- d) Agencija koordinirano predstavlja i zastupa Bosnu i Hercegovinu u organizacijama koje se bave osiguranjem na međunarodnoj razini, te obavlja kontinuiranu suradnju s njima;
- e) Agencija, uz kontinuiranu suradnju s agencijama za nadzor osiguranja entiteta i Brčko Distrikta, rješava sporove između agencija za nadzor osiguranja u pogledu jedinstvenog tumačenja i primjene zakonodavstva o osiguranju na razini entiteta i Brčko Distrikta i izdaje pismene odluke i mišljenja kojima se osigurava jedinstvena primjena zakonodavstva o osiguranju;
- f) Agencija osigurava i vodi sve relevantne podatke o sveukupnom tržištu osiguranja u Bosni i Hercegovini.

Članak 3.

Osnivanje, status, sjedište i sastav Agencije

Ovim se zakonom osniva Agencija za osiguranje u Bosni i Hercegovini, koja je samostalna organizacija, i za svoj rad odgovara Vijeću ministara Bosne i Hercegovine.

Sjedište Agencije biti će u Sarajevu.

Organ upravljanja Agencijom je Upravni odbor Agencije koji se sastoji od sedam članova.

Sastav i izbor članova Upravnog odbora Agencije propisan je ovim zakonom.

Predsjednik Upravnog odbora Agencije je stručnjak iz područja financija, sa specijalizacijom i iskustvom iz područja osiguranja i imenuje ga Vijeće ministara Bosne i Hercegovine.

Vijeće ministara Bosne i Hercegovine imenuje predsjednika Upravnog odbora Agencije i još dva člana Upravnog odbora Agencije od kojih je jedan predstavnik Ministarstva financija i trezora, a jedan predstavnik iz područja osiguranja, na način da članovi imenovani od Vijeća ministara Bosne i Hercegovine trebaju predstavljati konstitutivne narode u Bosni i Hercegovini.

Entitetska ministarstva financija predlažu po jednog člana Upravnog odbora Agencije iz ministarstava financija entiteta i po jednog člana iz područja osiguranja.

Vijeće ministara Bosne i Hercegovine donosi odluke o imenovanju članova Upravnog odbora Agencije iz oba entiteta.

Članovi Upravnog odbora Agencije imenuju se na razdoblje od tri godine s tim da prva imenovanja mogu biti i na razdoblje od jedne do tri godine, tako da se imenovanje po dva člana Upravnog odbora Agencije iz entiteta može obnavljati svake godine.

Imenovanje članova Upravnog odbora Agencije mogu biti obnavljana više puta, a sukladno važećim propisima. Odluke o imenovanju članova Upravnog odbora Agencije objavljuju se u „Službenom glasniku BiH“ i službenim glasilima entiteta i Brčko Distrikta.

Upravni odbor Agencije bira direktora Agencije, sukladno Zakonu o državnoj službi u institucijama Bosne i Hercegovine, a Vijeće ministara Bosne i Hercegovine donosi odluku o imenovanju..

Članak 4.

Rad Agencije

Upravni odbor Agencije će, u roku od tri mjeseca od osnivanja, donijeti akte kojima će se regulirati obavljanje općih i administrativnih dužnosti, ovlasti za donošenje odluka i radnopravni status uposlenih u Agenciji.

U roku od tri mjeseca od imenovanja članova Upravnog odbora Agencije, Agencija dostavlja prijedloge akata Vijeću ministara Bosne i Hercegovine.

Nakon usvajanja akata od Vijeća ministara Bosne i Hercegovine, oni će biti objavljeni u „Službenom glasniku BiH“ i službenim glasilima entiteta i Brčko Distrikta.

Članak 5.

Financiranje Agencije

Agencija se financira iz Proračuna institucija Bosne i Hercegovine i međunarodnih obveza Bosne i Hercegovine i participacije vlada entiteta, a na temelju prethodno zaključenog Memoranduma o financiranju rada Agencije između Vijeća ministara Bosne i Hercegovine i vlada entiteta.

Prijedlog godišnjega Proračuna za rad Agencije sadrži detaljne podatke i iznose neophodne da se osigura neometan i kontinuiran rad Agencije.

Za uplatu izvornih prihoda Agencije odredit će se posebna šifra uplate u Pravilniku o naknadama i imat će tretman posebnih sredstava namijenjenih isključivo za rad Agencije.

Članak 6.

Zakonodavna uloga Agencije

Upravni odbor Agencije odgovoran je za predlaganje zakona i drugih akata na razini entiteta, kao i izmjena i dopuna postojećih zakona iz ovoga područja, davanje suglasnosti na nacрте, odnosno prijedloge zakona i drugih akata koje predloži jedan ili oba entiteta i to:

- a) podnošenje nacрта, odnosno prijedloga zakona entitetskim ministarstvima za primjenu zakonodavstva Europske unije ili smjernica za usklađivanje entitetskih zakonodavstava;
- b) podnošenje entitetskim ministarstvima financija prijedloga za izmjenu i dopunu postojećeg entitetskog zakonodavstva u području osiguranja, uključujući prijedloge za druge vrste osiguranja;
- c) davanje suglasnosti za izmjene i dopune entitetskog zakonodavstva o osiguranju, a koje su predložene od jednog ili oba entiteta.

Kad Upravni odbor Agencije podnese nacrt, odnosno prijedlog zakona entitetskim ministarstvima u svezi s primjenom propisa Vijeća Europske unije, koji imaju izravan učinak unutar Europske unije, entitetske skupštine usvojit će i primijeniti takvo zakonodavstvo bez amandmana.

Članak 7.

Rješavanje sporova između agencija za nadzor osiguranja

Ako postoji spor ili potreba za usmjeravanjem ili tumačenjem propisa između agencija za nadzor osiguranja entiteta i Brčko Distrikta u svezi s usklađivanjem nadzornih vlasti oba entiteta i Brčko Distrikta, u pogledu nadzora poslova osiguranja između dva entiteta i Brčko Distrikta, ili entiteta i Brčko Distrikta i trećih zemalja, ili kad je u pitanju nadzor s namjerom održavanja slobodnog kretanja usluga osiguranja unutar Bosne i Hercegovine, svaka od entitetskih i Brčko Distrikta agencija za nadzor osiguranja može podnijeti zahtjev ili upit Upravnom odboru Agencije, iznoseći narav spora ili problema.

U slučaju spora, Upravni odbor Agencije djeluje u punom sazivu kao posredničko vijeće, ili će imenovati jednog ili više svojih članova ili angažirati treću stranu, da pokušaju riješiti spor mirnim putem između agencija.

Treća će strana biti izabrana na temelju svoje stručnosti i kvalificiranosti za konkretan spor i ne mora biti državljanin Bosne i Hercegovine.

U slučaju zahtjeva za usmjeravanjem ili tumačenjem predmeta entitetskog ili Brčko Distrikta ili državnog zakona ili prakse u pogledu davanja ovlasti ili nadzora u osiguranju, Upravni odbor Agencije raspravlja o sporu u punom sazivu, na koji se pozivaju predstavnici agencija za nadzor osiguranja entiteta odnosno Brčko Distrikta, drugi svjedoci i stručnjaci, da daju usmene ili pismene podneske.

Nakon održavanja saslušanja, Upravni odbor Agencije sačinjava nalaz. Nalaz predstavlja obvezujuću odluku u svezi s praksom koja se treba slijediti ili jedinstvenim tumačenjem odredaba zakonodavstva o osiguranju od jedne ili obje agencije za nadzor u entitetima, odnosno Brčko Distriktu.

Upravni odbor Agencije ovlašten je vršiti sopstvene istrage, bilo na svoju inicijativu ili na zahtjev entitetskih sudova, odnosno Brčko Distrikta, ugovaratelja osiguranja, društava za osiguranje ili posrednika, kao i aktivnosti nadzornih vlasti, kako bi osigurao da one surađuju sukladno njihovim obvezama po ovom zakonu i entitetskim zakonima o osiguranju, odnosno zakonima Brčko Distrikta, ili na drugi način da osigura jedinstvenu primjenu zakonodavstva o osiguranju u svakom entitetu i Brčko Distriktu.

Sve procedure za rješavanje sporova ili pitanja rješavaju se sukladno objavljenim aktima Agencije iz članka 4. ovoga zakona.

Članak 8.

Primjena odluka Upravnog odbora Agencije

Agencije za nadzor osiguranja oba entiteta i Brčko Distrikta dužne su primjenjivati upute, odluke i nalaze Upravnog odbora Agencije. Odluke Upravnog odbora Agencije obvezujuće su u oba entiteta i Brčko Distriktu i entitetske i Brčko Distrikta agencije za nadzor osiguranja dužne su ih primjenjivati u potpunosti.

Članak 9.

Međunarodni odnosi

Agencija je odgovorna za međunarodne odnose Bosne i Hercegovine u području osiguranja. Ovo će uključivati postavljenje predstavnika koji će pohađati međunarodne i regionalne forume, forume Europske unije u svezi s nadzorom, pravom i praksom osiguranja.

Postavljenje takvih predstavnika bit će učinjeno s dužnom pozornošću o jednakom predstavljanju područja osiguranja u svakom entitetu i Brčko Distriktu. Svaka odluka donijeta na međunarodnoj razini, uz sudjelovanje Agencije, bit će obvezujuća za oba entiteta i Brčko Distrikt.

Agencija je odgovorna za davanje svih podataka, koje može zahtijevati Europska unija u svezi sa zakonom i praksom o osiguranju u Bosni i Hercegovini, u svrhu procjenjivanja harmoniziranja zakonodavstva Bosne i Hercegovine sa standardima Europske unije.

Agencija je odgovorna za uređivanje pitanja, koja se odnose na bilo kakvo osiguranje izvoznih kredita, koje se nudi izvoznicima osnovanim u Bosni i Hercegovini.

Agencija, uz preporuku odgovarajuće entitetske agencije za nadzor osiguranja, predstavljat će Bosnu i Hercegovinu u pogledu osnivanja podružnica ili supsidijarnih društava osiguravajućih društava ili posrednika osnovanih

u bilo kojem entitetu ili Brčko Distriktu i u trećim zemljama. Njezine dužnosti uključuju svaku neophodnu koordinaciju i suradnju između odgovarajuće entitetske agencije za nadzor osiguranja i odgovarajuće agencije za nadzor osiguranja u trećoj zemlji.

Agencija zaključuje ugovore o suradnji za razmjenu podataka s mjerodavnim organima drugih zemalja, uz suradnju s entitetskim agencijama za nadzor osiguranja.

Agencija surađuje s entitetskom agencijom za nadzor osiguranja u svim slučajevima kada to zahtijeva agencija za nadzor osiguranja druge zemlje.

Agencija obavlja ovjeru potvrde o margini solventnosti izdanoj za uporabu u trećoj zemlji, od bilo koje agencije za nadzor osiguranja, za bilo koje društvo za osiguranje osnovano u Bosni i Hercegovini koje namjerava osnovati podružnicu u trećoj zemlji.

Agencija prosljeđuje podatke entitetskim agencijama za nadzor osiguranja u pogledu međunarodne prakse osiguranja, međunarodne statistike osiguranja i druge podatke dobijene kroz sudjelovanje na međunarodnim forumima osiguranja, a koji mogu biti od pomoći agencijama za nadzor osiguranja u obavljanju njihovih dužnosti.

Članak 10.

Biro zelene karte

Agencija prati rad Biroa zelene karte u Bosni i Hercegovini sukladno zakonima i propisima koji se primjenjuju na aktivnosti Biroa zelene karte u Bosni i Hercegovini, a u svezi s ispunjavanjem zahtjeva Vijeća Biroa.

Članak 11.

Statistički servis

Agencija vodi statistike u pogledu poslovanja tržišta osiguranja u Bosni i Hercegovini. Agencija će, uz prethodnu suglasnost Upravnog odbora Agencije, statistike koje vodi a koje su sastavljene iz godišnjih izvješća oba entiteta i Brčko Distrikta, objaviti u „Službenom glasniku BiH“ i službenim glasilima entiteta i Brčko Distrikta.

Agencija je odgovorna za podnošenje statističkih izvješća, u ime Bosne i Hercegovine, Europskoj komisiji ili bilo kojem drugom međunarodnom tijelu koje dostavi zahtjev za dobijanje dostupnih podataka.

Članak 12.

Završna odredba

Vijeće ministara Bosne i Hercegovine imenovati će članove Upravnog odbora Agencije u roku od 60 dana od dana stupanja na snagu ovoga zakona.

Članak 13.

Stupanje na snagu

Ovaj Zakon stupa na snagu osmog dana od dana objave u „Službenom glasniku BiH“, a objavit će se i u službenim glasilima entiteta i Brčko Distrikta Bosne i Hercegovine.



AGENCIJA ZA OSIGURANJE
U BOSNI I HERCEGOVINI

2022

GODIŠNJE IZVJEŠĆE

www.azobih.gov.ba

PRILOG V

Zakonska regulativa i podzakonski akti u sektoru osiguranja u Bosni i Hercegovini



Zakonska regulativa i podzakonski akti u sektoru osiguranja u Bosni i Hercegovini

BOSNA I HERCEGOVINA

I - ZAKONI

1. Zakon o Agenciji za osiguranje u Bosni i Hercegovini („Službeni glasnik Bosne i Hercegovine“, broj 12/04).

II - DOKUMENTI USVOJENI OD STRANE UPRAVNOG ODBORA AGENCIJE ZA OSIGURANJE U BOSNI I HERCEGOVINI

1. Smjernice za procjenu rizika i provođenje Zakona o sprečavanju pranja novca i finansiranja terorističkih aktivnosti entitetskim agencijama za nadzor osiguranja u Bosni i Hercegovini broj: 01-50-1-43-5/15 od 30.01.2015. godine
2. Analiza usaglašenosti zakona o obaveznim osiguranjima u saobraćaju Federacije Bosne i Hercegovine i Republike Srpske, sa preporukama za dalja usaglašavanja broj: 01-50-239-10/16 od 04.10.2016. godine i
3. Smjernica za ocjenu usaglašenosti zakona o obaveznim osiguranjima u saobraćaju Federacije Bosne i Hercegovine i Republike Srpske broj: 01-50-239-5/16 od 04.10.2016. godine.

FEDERACIJA BOSNE I HERCEGOVINE

I - ZAKONI

1. Zakon o osiguranju („Službene novine Federacije Bosne i Hercegovine“, br. 23/17 i 103/21);
2. Zakon o obaveznim osiguranjima u saobraćaju („Službene novine Federacije Bosne i Hercegovine“, br. 57/20 i 103/21) i
3. Zakon o posredovanju u privatnom osiguranju („Službene novine Federacije Bosne i Hercegovine“, br. 22/05, 8/10 i 30/16).

II - PODZAKONSKI AKTI

Pravilnici

1. Pravilnik o vrstama i sistemu upravljanja rizicima u društvu za osiguranje i društvu za reosiguranje („Službene novine Federacije Bosne i Hercegovine“, br. 92/17 i 27/18);
2. Pravilnik o pravilima postupanja u rješavanju oštetnih zahtjeva i standardi u komunikaciji društva za osiguranje s trećim oštećenim licima („Službene novine Federacije Bosne i Hercegovine“, broj 88/20);
3. Pravilnik o visini i načinu ulaganja sredstava („Službene novine Federacije Bosne i Hercegovine“, broj 95/19);
4. Pravilnik o uvjetima za stjecanje i provjeru stručnih znanja potrebnih za obavljanje poslova ovlaštenog aktuara („Službene novine Federacije Bosne i Hercegovine“, broj 106/18);
5. Pravilnik o obavezi informisanja ugovarača osiguranja („Službene novine Federacije Bosne i Hercegovine“, br. 1/18 i 10/21);
6. Pravilnik o vrstama i formi izvještaja Zaštitnog fonda Federacije Bosne i Hercegovine („Službene novine Federacije Bosne i Hercegovine“, br. 88/20 i 89/22);
7. Pravilnik o statističkim standardima i oblicima finansijskog izvještavanja u osiguranju („Službene novine Federacije Bosne i Hercegovine“, br. 95/19, 88/20 i 89/22);
8. Pravilnik o registru polica i šteta za osiguranje vlasnika odnosno korisnika motornih vozila od odgovornosti za štete pričinjene trećim licima („Službene novine Federacije Bosne i Hercegovine“, br. 103/18, 88/20 i 42/22);
9. Pravilnik o izvještajima društava za osiguranje i reosiguranje („Službene novine Federacije Bosne i Hercegovine“, br. 106/18, 88/20 i 89/22);

10. Pravilnik o sadržaju, načinu prikupljanja, čuvanja i rokovima dostavljanja podataka o ugovorima o osiguranju, štetnim događajima i procijenjenim, obrađenim i riješenim štetama za obavezna osiguranja u saobraćaju ("Službene novine Federacije Bosne i Hercegovine", broj 88/20);
11. Pravilnik o evidenciji odštetnih zahtjeva neživotnih osiguranja ("Službene novine Federacije Bosne i Hercegovine", br. 82/17 i 88/20);
12. Pravilnik o sadržaju, načinu prikupljanja, vođenja i pristupu podacima informativnog centra Agencije za nadzor osiguranja Federacije Bosne i Hercegovine ("Službene novine Federacije Bosne i Hercegovine", broj 88/20);
13. Pravilnik o elementima i kontroli margine solventnosti ("Službene novine Federacije Bosne i Hercegovine", br. 82/17 i 95/19);
14. Pravilnik o pravilima osnivanja i poslovanja podružnica društava za osiguranje u međuentitetskom poslovanju ("Službene novine Federacije Bosne i Hercegovine", broj 71/19);
15. Pravilnik o minimalnim standardima za izračun tehničkih rezervi osiguranja ("Službene novine Federacije Bosne i Hercegovine", br. 99/17 i 53/19);
16. Pravilnik o nadzoru ("Službene novine Federacije Bosne i Hercegovine", br. 92/17 i 106/18),
17. Pravilnik o likvidnosti ("Službene novine Federacije Bosne i Hercegovine", br. 82/17 i 27/18 i 106/18);
18. Pravilnik o izvještajima posrednika u osiguranju ("Službene novine Federacije Bosne i Hercegovine", br. 106/18 i 89/22);
19. Pravilnik o uvjetima za ostvarivanje prava na penziju i uvjetima i mogućnostima za isplatu penzije ("Službene novine Federacije Bosne i Hercegovine", broj 56/18);
20. Pravilnik o uvjetima za obavljanje poslova posredovanja u osiguranju i postupku izdavanja odobrenja ("Službene novine Federacije Bosne i Hercegovine", broj 56/18);
21. Pravilnik o sadržaju dokumentacije o ispunjavanju uvjeta za člana uprave ("Službene novine Federacije Bosne i Hercegovine", broj 10/18);
22. Pravilnik o raspodjeli zajedničkih stavki na životno i neživotna osiguranja ("Službene novine Federacije Bosne i Hercegovine", broj 2/18);
23. Pravilnik o izboru stručnih lica za provođenje nadzora ("Službene novine Federacije Bosne i Hercegovine", broj 1/18);
24. Pravilnik o dodatnom nadzoru nad grupom osiguravača ("Službene novine Federacije Bosne i Hercegovine", broj 1/18);
25. Pravilnik o uvjetima za izdavanje odobrenja za stjecanje kvalifikovanog udjela u društvu za osiguranje odnosno društvu za reosiguranje ("Službene novine Federacije Bosne i Hercegovine", broj 1/18);
26. Pravilnik o vanjskoj reviziji ("Službene novine Federacije Bosne i Hercegovine", broj 1/18);
27. Pravilnik o životnom osiguranju vezanom za ulaganje sredstava osiguranja ("Službene novine Federacije Bosne i Hercegovine", broj 1/18)
28. Pravilnik o načinu izračuna i mjerilima za izračun drugih tehničkih rezervi osiguranja ("Službene novine Federacije Bosne i Hercegovine", broj 99/17);
29. Pravilnik o ombudsmenu u osiguranju i zaštiti potrošača usluga osiguranja ("Službene novine Federacije Bosne i Hercegovine", broj 99/17);
30. Pravilnik o postupku redovne likvidacije ("Službene novine Federacije Bosne i Hercegovine", broj 92/17);
31. Pravilnik o uvjetima za obavljanje funkcije člana uprave koncerna i holdinga osiguravača ("Službene novine Federacije Bosne i Hercegovine", broj 99/17);
32. Pravilnik o uvjetima i načinu uređivanja i provođenja sistema internih kontrola društva za osiguranje i društva za reosiguranje ("Službene novine Federacije Bosne i Hercegovine", broj 84/17);
33. Pravilnik o registrima koje vodi Agencija za nadzor osiguranja Federacije Bosne i Hercegovine ("Službene novine Federacije Bosne i Hercegovine", broj 84/17);
34. Pravilnik o dodatnim elementima koji se uključuju pri izračunu planiranog reosiguranja ("Službene novine Federacije Bosne i Hercegovine", broj 84/17);
35. Pravilnik o polaganju stručnog ispita za obavljanje poslova posredovanja u osiguranju ("Službene novine Federacije Bosne i Hercegovine", broj 80/06) i

36. Pravilnik o blokiranju imovine i osiguranju od odgovornosti iz djelatnosti brokera u osiguranju ("Službene novine Federacije Bosne i Hercegovine", broj 80/06).

Odluke

1. Odluka o broju glasova članova skupštine Zaštitnog fonda Federacije Bosne i Hercegovine za 2022. godinu („Službene novine Federacije Bosne i Hercegovine”, broj 12/22);
2. Odluka o doprinosu Zaštitnom fondu Federacije Bosne i Hercegovine za 2022. godinu („Službene novine Federacije Bosne i Hercegovine”, broj 12/22);
3. Odluka o naknadama („Službene novine Federacije Bosne i Hercegovine”, br. 2/18 i 30/19);
4. Odluka o uslovima za osiguranje vlasnika vozila od odgovornosti za štetu prouzrokovanu trećim licima ("Službene novine Federacije Bosne i Hercegovine", br. 77/20, 42/22 i 85/22);
5. Odluka o načinu utvrđivanja tarife premije i cjenovnika za osiguranje vlasnika vozila od odgovornosti za štetu prouzrokovanu trećim licima ("Službene novine Federacije Bosne i Hercegovine", br. 77/20, 42/22 i 85/22);
6. Odluka o dodatnoj dokumentaciji, vrsti i sadržaju akata poslovne politike koja se dostavljaju uz zahtjev za izdavanje odobrenja za rad ("Službene novine Federacije Bosne i Hercegovine", br. 84/17 i 15/19);
7. Odluka o sadržaju police za osiguranje vlasnika odnosno korisnika motornih vozila od odgovornosti za štete pričinjene trećim licima ("Službene novine Federacije Bosne i Hercegovine", broj 103/18);
8. Odluka o dokumentima o prijenosu portfelja osiguranja ("Službene novine Federacije Bosne i Hercegovine", broj 99/17);
9. Odluka o rasporedu vrsta rizika po grupama i vrstama osiguranja ("Službene novine Federacije Bosne i Hercegovine", broj 82/17);
10. Odluka o pravilima za učešće zainteresirane javnosti u izradi podzakonskih akata ("Službene novine Federacije Bosne i Hercegovine", broj 31/15) i
11. Odluka o troškovima prekršajnog naloga ("Službene novine Federacije Bosne i Hercegovine", broj 46/07).

Uputstva

1. Uputstvo o vrednovanju bilansnih i vanbilansnih pozicija („Službene novine Federacije Bosne i Hercegovine”, br. 2/18 i 95/19).

Smjernice

1. Smjernice za procjenu rizika i sprovođenje Zakona o sprečavanju pranja novca i finansiranja terorističkih aktivnosti u oblasti osiguranja ("Službene novine Federacije Bosne i Hercegovine", broj 95/17) i
2. Smjernice koje su društva za osiguranje dužna primjenjivati u izračunavanju tarife premije za osiguranje od autoodgovornosti na teritoriji Federacije Bosne i Hercegovine ("Službene novine Federacije Bosne i Hercegovine", broj 50/21).

REPUBLIKA SRPSKA

I – ZAKONI

1. Zakon o društvima za osiguranje („Sl. glasnik Republike Srpske”, br. 17/05, 01/06, 64/06, 74/10, 47/17 i 58/19);
2. Zakon o obaveznim osiguranjima u saobraćaju („Sl. glasnik Republike Srpske”, br. 82/15 i 78/20) i
3. Zakon o zastupanju u osiguranju i posredovanju u osiguranju i reosiguranju („Sl. glasnik Republike Srpske”, broj 47/17).

II - PODZAKONSKI AKTI

Pravilnici doneseni na osnovu Zakona o društvima za osiguranje

1. Pravilnik o postupku sticanja kvalifikovanog udjela u društvu za osiguranje ("Sl. glasnik Republike Srpske", broj 89/19);

2. Pravilnik o internoj reviziji u društvu za osiguranje ("Sl. glasnik Republike Srpske", broj 77/19);
3. Pravilnik o stavljanju van snage Pravilnika o sistemu upravljanja u društvu za osiguranje ("Sl. glasnik Republike Srpske", broj 50/16);
4. Pravilnik o postupanju društava za osiguranje u vezi sa pritužbama ("Sl. glasnik Republike Srpske", broj 10/15);
5. Pravilnik o obliku i sadržaju nadzornih i statističkih izvještaja društava za osiguranje i reosiguranje ("Sl. glasnik Republike Srpske", br. 91/14, 113/17 i 117/20);
6. Pravilnik o sadržaju, načinu i rokovima za dostavljanje izvještaja, obavještenja i drugih podataka društava za osiguranje ("Sl. glasnik Republike Srpske", broj 91/14);
7. Pravilnik o sadržaju i načinu vođenja registra društava za osiguranje i filijala društava za osiguranje kod Agencije za osiguranje Republike Srpske ("Sl. glasnik Republike Srpske", br. 65/13 i 77/19);
8. Pravilnik o pravilima osnivanja i poslovanja filijala društava za osiguranje u međuentitetskom poslovanju ("Sl. glasnik Republike Srpske", br. 77/19, 96/19 i 117/20);
9. Pravilnik o elementima i kontroli margine solventnosti društava za osiguranje ("Sl. glasnik Republike Srpske", broj 103/12);
10. Pravilnik o načinu obračuna kapitala i adekvatnosti kapitala društava za osiguranje ("Sl. glasnik Republike Srpske", broj 89/19);
11. Pravilnik o licima na značajnom položaju u društvu za osiguranje ("Sl. glasnik Republike Srpske", br. 61/16 i 77/19);
12. Pravilnik o sprovođenju zakona o zaštiti ličnih podataka ("Sl. glasnik Republike Srpske", br. 66/10 i 61/16);
13. Pravilnik o načinu utvrđivanja i praćenja likvidnosti društava za osiguranje i reosiguranje ("Sl. glasnik Republike Srpske", broj 38/15);
14. Pravilnik o načinu procjenjivanja bilansnih i vanbilansnih pozicija društva za osiguranje ("Sl. glasnik Republike Srpske", br. 10/09, 91/14 i 57/22);
15. Pravilnik o ulaganju sredstava društava za osiguranje ("Sl. glasnik Republike Srpske", br. 117/20, 23/21 i 118/22);
 - Uputstvo o obliku i sadržaju izvještaja o analitičkim podacima ulaganja sredstava društava za osiguranje ("Sl. glasnik Republike Srpske", broj 118/22);
16. Pravilnik o sadržaju izvještaja nezavisnog revizora o obavljenoj reviziji finansijskih i drugih izvještaja društava za osiguranje ("Sl. glasnik Republike Srpske", br. 7/08, 106/08 i 127/11);
17. Pravilnik o nadzoru nad učesnicima na tržištu osiguranja ("Sl. glasnik Republike Srpske", broj 77/19);
18. Pravilnik o načinu upisa i vođenju registra ovlašćenih aktuara kod Agencije za osiguranje Republike Srpske ("Sl. glasnik Republike Srpske", broj 57/06);
19. Pravilnik o uslovima za sticanje i povlačenje zvanja ovlašćenog aktuara ("Sl. glasnik Republike Srpske", br. 57/06 i 71/08);
20. Pravilnik o životnom osiguranju vezanom za ulaganja ("Sl. glasnik Republike Srpske", broj 116/06) i
21. Pravilnik o tehničkim rezervama ("Sl. glasnik Republike Srpske", broj 116/06).

Pravilnici doneseni na osnovu Zakona o obaveznim osiguranjima u saobraćaju

1. Pravilnik o sadržaju, načinu prikupljanja, vođenja i pristupu podacima iz registra informativnog centra Agencije za osiguranje Republike Srpske ("Sl. glasnik Republike Srpske", broj 61/16);
2. Pravilnik o minimalnom sadržaju baza podataka za obavezna osiguranja u saobraćaju ("Sl. glasnik Republike Srpske", br. 59/16, 3/18 i 88/18);
 - Uputstvo o obliku i načinu formatiranja baza podataka za obavezna osiguranja u saobraćaju - prečišćeni tekst broj: 01-116-1-1/20 od 07.08.2020.godine i
3. Pravilnik o načinu utvrđivanja, obračunu i rokovima uplate doprinosa Zaštitnom fondu Republike Srpske ("Sl. glasnik Republike Srpske", br. 107/15 i 50/16).

Pravilnici doneseni na osnovu Zakona o zastupanju u osiguranju i posredovanju u osiguranju i reosiguranju

1. Pravilnik o sadržaju i načinu vođenja registara zastupnika i posrednika u osiguranju i reosiguranju ("Sl. glasnik Republike Srpske", broj 21/19);
2. Pravilnik o međusobnim odnosima zastupnika u osiguranju i društava za osiguranje i ograničenju provizije zastupnika u osiguranju ("Sl. glasnik Republike Srpske", br. 21/19 i 85/21);
3. Pravilnik o stručnom ispitu za obavljanje poslova zastupanja i posredovanja u osiguranju i poslova zastupanja dobrovoljnih penzijskih fondova ("Sl. glasnik Republike Srpske", broj 23/18);
4. Pravilnik o postupku izdavanja ovlaštenja i dozvola za zastupanje i posredovanje u osiguranju i upisu u registre Agencije za osiguranje Republike Srpske ("Sl. glasnik Republike Srpske", br. 23/18 i 57/22) i
5. Pravilnik o dostavljanju izvještaja, obavještenja i drugih podataka zastupnika u osiguranju i posrednika u osiguranju i reosiguranju ("Sl. glasnik Republike Srpske", br. 113/17 i 117/20).

Odluke donesene na osnovu Zakona o društvima za osiguranje

1. Odluka o načinu korištenja određenih oblika aktive za pokriće tehničkih rezervi društava za osiguranje ("Sl. glasnik Republike Srpske", br. 87/15 i 118/22);
2. Odluka o sadržaju i obliku službene legitimacije Agencije za osiguranje Republike Srpske ("Sl. glasnik Republike Srpske", broj 97/15);
3. Odluka o elektronskom dostavljanju nadzornih i statističkih izvještaja učesnika na tržištu osiguranja ("Sl. glasnik Republike Srpske", broj 91/14);
4. Odluka o uslovima pod kojima društvo za osiguranje može da zaključi ugovor o reosiguranju sa društvom za reosiguranje koje nema dozvolu za rad u Bosni i Hercegovini ("Sl. glasnik Republike Srpske", broj 32/08);
5. Odluka o osiguranju troškova pravne zaštite i osiguranju pomoći ("Sl. glasnik Republike Srpske", broj 15/07);
6. Odluka o uslovima osiguranja kod inostranog osiguravača ("Sl. glasnik Republike Srpske", broj 15/07);
7. Odluka o sadržaju mišljenja ovlaštenog aktuara ("Sl. glasnik Republike Srpske", broj 15/07);
8. Odluka o učešću društava za osiguranje u finansiranju Agencije za osiguranje Republike Srpske za 2007. godinu ("Sl. glasnik Republike Srpske", broj 27/07);
9. Odluka o vrstama osiguranja ("Sl. glasnik Republike Srpske", broj 57/06);
 - Uputstvo za primjenu odluke o vrstama osiguranja ("Sl. glasnik Republike Srpske", broj 44/07);
10. Odluka o utvrđivanju liste stručnih lica koja su ovlaštena da provode kontrolu u osiguravajućim društvima ("Sl. glasnik Republike Srpske", br. 70/06 i 15/07) i
11. Odluka o dokumentima koji se prilažu uz zahtjev za izdavanje dozvole za rad ("Sl. glasnik Republike Srpske", broj 116/06).

Odluke donesene na osnovu Zakona o obaveznim osiguranjima u saobraćaju

1. Odluka o obliku i sadržaju nadzornih i statističkih izvještaja Zaštitnog fonda Republike Srpske ("Sl. glasnik Republike Srpske", br. 91/14, 113/17 i 75/22);
2. Odluka o zajedničkoj tarifi premija i cjenovniku za osiguranje od odgovornosti za motorna vozila u Republici Srpskoj ("Sl. glasnik Republike Srpske", br. 94/15, 84/18, 75/22 i 118/22);
 - Uputstvo o razmjeni podataka o štetnicima između društava za osiguranje u Republici Srpskoj, broj:04-409-35/15 od 26.11.2015.godine;
 - Uputstvo o primjeni člana 23. stav 5. Odluke o zajedničkoj tarifi premija i cjenovniku za osiguranje od odgovornosti za motorna vozila u Republici Srpskoj, broj:04-409-22/18 od 01.10.2018.godine;
3. Smjernice za izradu tarife i cjenovnika osiguranja od autoodgovornosti, broj:UO-12/20 od 09.07.2020.godine;
4. Odluka o minimalnom sadržaju uslova i polise osiguranja vlasnika vozila od odgovornosti za štetu prouzrokovanu trećim licima ("Sl. glasnik Republike Srpske" br. 101/15) i
5. Odluka o davanju saglasnosti na Odluku o organizovanju Zaštitnog fonda Republike Srpske ("Sl. glasnik Republike Srpske", broj 57/06).

Odluke vezane za Zaštitni fond Republike Srpske

1. Odluka o utvrđivanju i plaćanju doprinosa Zaštitnom fondu Republike Srpske u 2022. godini ("Sl. glasnik Republike Srpske", broj 114/21);
2. Odluka o broju glasova članova skupštine Zašitnog fonda Republike Srpske za 2022. godinu ("Sl. Republike Srpske", broj 114/21);
3. Odluka o utvrđivanju i plaćanju doprinosa Zaštitnom Fondu Republike Srpske u 2023. godini („Sl. glasnik Republike Srpske“, broj 127/22) i
4. Odluka o broju glasova članova skupštine Zašitnog fonda Republike Srpske za 2023. godinu („Sl. glasnik Republike Srpske“, broj 127/22).

Smjernice donesene na osnovu Zakona o društvima za osiguranje i Zakona o sprečavanju pranja novca i financiranja terorističkih aktivnosti

Na osnovu Zakona o društvima za osiguranje ("Sl. glasnik Republike Srpske", br. 17/05, 01/06, 64/06, 74/10, 47/17 i 58/19) i Zakona o sprečavanju pranja novca i financiranja terorističkih aktivnosti ("Službeni glasnik Bosne i Hercegovine", br. 47/14 i 46/16), Pravilnika o provođenju Zakona o sprečavanju pranja novca i financiranja terorističkih aktivnosti ("Službeni glasnik Bosne i Hercegovine", broj 41/15) i Statuta Agencije za osiguranje Republike Srpske ("Sl. glasnik Republike Srpske", br. 2/15, 76/16, 89/19 i 35/21), za sektor osiguranja u Republici Srpskoj primjenjuju se i smjernice koje je donijela Agencija za osiguranje Republike Srpske i to:

1. Smjernice za procjenu rizika i provođenje zakona o sprečavanju pranja novca i financiranja terorističkih aktivnosti u oblasti osiguranja - prečišćen tekst, broj: UO-26/17 od 30.11.2017. godine.

Ostali akti

1. Strateški okvir pripreme za prelazak na regulatorni okvir zasnovan na Solventnosti II, novembar 2018. godine;
2. Smjernice za postupanje društava za osiguranje koja posluju na tržištu osiguranja Republike Srpske prilikom zaključivanja ugovora o osiguranju od odgovornosti za motorna vozila, broj: 01-111-124/17 od 24.10.2017.godine;
3. Uputstvo o vođenju vanbilansne evidencije sredstava i obaveza povezanih sa datim garancijama društva za osiguranje ("Sl. glasnik Republike Srpske", broj 117/14) i
4. Smjernica za izradu programa za upravljanje kapitalom.

