



AGENCIJA ZA OSIGURANJE
U BOSNI I HERCEGOVINI

STATISTIKA TRŽIŠTA OSIGURANJA U BOSNI I HERCEGOVINI



2021
GODIŠNJE IZVJEŠĆE

www.azobih.gov.ba



Izdavač:

Agencija za osiguranje u Bosni i Hercegovini
Dubrovačka 6/II
71000 Sarajevo
Bosna i Hercegovina

Tel: +387 33 554 795

Faks: +387 33 554 796

E-pošta: info@azobih.gov.ba

Web: www.azobih.gov.ba

Glavni i odgovorni urednik:

Emina Jahić

Urednik:

Belma Babović

Uredništvo:

Muamer Aganović, Dragana Čajić, Albina Hamzić, Suzana Šakotić i Dragica Zekić

Dizajn, priprema i tisak:

Blicdruk d.o.o. Sarajevo

Publikacija sadrži podatke zaključno sa 31. 12. 2021. godine.



AGENCIJA ZA OSIGURANJE
U BOSNI I HERCEGOVINI

STATISTIKA TRŽIŠTA OSIGURANJA U BOSNI I HERCEGOVINI



2021
GODIŠNJE IZVJEŠĆE

www.azobih.gov.ba



KRATICE	4
Predgovor	7
1. Pregled makroekonomskih pokazatelja u BiH	11
1.1. Makroekonomski pokazatelji u FBiH	11
1.2. Makroekonomski pokazatelji u RS-u	12
2. 2.1. Struktura sektora finansijskih usluga u BiH	15
2.1. Struktura sektora finansijskih usluga u BiH	15
2.1.1. Struktura sektora finansijskih usluga u FBiH	16
2.1.2. Struktura sektora finansijskih usluga u RS-u	16
2.2. Usporedni prikaz bankarskog i sektora osiguranja u FBiH i RS-u	17
2.2.1. Zbirna bilanca stanja za društva sa sjedištem u FBiH	18
2.2.2. Zbirna bilanca uspjeha za društva sa sjedištem u FBiH	21
2.2.3. Zbirna bilanca stanja za društva sa sjedištem u RS-u	23
2.2.4. Zbirna bilanca uspjeha za društva sa sjedištem u RS-u	27
3. Pregled statističkih pokazatelja za sektor osiguranja u BiH	33
3.1. Vlasnička struktura	33
3.1.1. Vlasnička struktura i vrste osiguranja kojima se bave društva u BiH	33
3.1.2. Vlasnička struktura i vrste osiguranja kojima se bave društva u FBiH	33
3.1.3. Vlasnička struktura i vrste osiguranja kojima se bave društva u RS-u	34
3.1.4. Podružnice društava za osiguranje u BiH u drugom entitetu	34
3.1.5. Broj posrednika u osiguranju u Bosni i Hercegovini i entitetima	34
3.2. Ukupna premija u Bosni i Hercegovini i entitetima	35
3.2.1. Premija osiguranja po kanalima prodaje	35
3.2.2. Premija po kanalima prodaje po grupama/vrstama osiguranja u BiH	36
3.2.3. Premija po kanalima prodaje po grupama/vrstama osiguranja u FBiH	37
3.2.4. Premija po kanalima prodaje po grupama/vrstama osiguranja u RS-u	38
3.2.5. Ukupna premija životnog i neživotnog osiguranja u BiH	39
3.2.6. Ukupna premija životnog i neživotnog osiguranja u FBiH	40
3.2.7. Ukupna premija životnog i neživotnog osiguranja u RS-u	40
3.2.8. Koncentracija tržišta osiguranja u BiH	41
3.2.9. Herfindahl-Hirschmanov indeks (HHI)	41
3.3. Premija po grupama/vrstama osiguranja	45
3.3.1. Premija po grupama/vrstama osiguranja u BiH	45
3.3.2. Premija po grupama/vrstama osiguranja u FBiH	47
3.3.3. Premija po grupama/vrstama osiguranja u RS-u	49
3.3.4. Broj osiguranja prema grupama/vrstama osiguranja u BiH	51
3.3.5. Broj osiguranja prema grupama/vrstama osiguranja u FBiH	52
3.3.6. Broj osiguranja prema grupama/vrstama osiguranja u RS-u	53
3.3.7. Struktura premije osiguranja prema grupama/vrstama osiguranja u BiH	54
3.3.8. Struktura premije osiguranja prema grupama/vrstama osiguranja u FBiH	55
3.3.9. Struktura premije osiguranja prema grupama/vrstama osiguranja u RS-u	56
3.3.10. Premija predana u reosiguranje prema grupama/vrstama osiguranja u BiH	57
3.3.11. Premija predana u reosiguranje prema grupama/vrstama osiguranja u FBiH	58
3.3.12. Premija predana u reosiguranje prema grupama/vrstama osiguranja u RS-u	59
3.3.13. Prijenosna premija i udjeli reosiguranja u prijenosnim premijama prema grupama/vrstama osiguranja u BiH	60
3.3.14. Prijenosna premija i udjeli reosiguranja u prijenosnim premijama prema grupama/vrstama osiguranja u FBiH	61
3.3.15. Prijenosna premija i udjeli reosiguranja u prijenosnim premijama prema grupama/vrstama osiguranja u RS-u	62
3.4. Usporedni pokazatelji za određene europske države i BiH	63
3.5. Ukupni prihod	65
3.5.1. Struktura ukupno ostvarenog prihoda sektora osiguranja i reosiguranja u BiH	65

3.6. Prijavljene i riješene štete	66
3.6.1. Prijavljene i riješene štete po vrstama osiguranja u BiH	66
3.6.2. Prijavljene i riješene štete po vrstama osiguranja u FBiH	68
3.6.3. Prijavljene i riješene štete po vrstama osiguranja u RS-u	69
3.6.4. Pričuve za prijavljene štete prema grupama/vrstama osiguranja u BiH	71
3.6.5. Pričuve za prijavljene štete prema grupama/vrstama osiguranja u FBiH	73
3.6.6. Pričuve za prijavljene štete prema grupama/vrstama osiguranja u RS-u	73
3.7. Dobit	73
3.8. Kapital	4
3.8.1. Struktura kapitala	74
3.9. Pokazatelji poslovanja društava za osiguranje	74
3.10. Struktura zaposlenih u sektoru osiguranja	75
4. Pokazatelji poslovanja društava sa sjedištem u FBiH i RS-u	79
4.1. Premija po društvima za osiguranje	79
4.1.1. Premija po društvima sa sjedištem u FBiH	79
4.1.2. Premija po društvima sa sjedištem u RS-u	80
4.1.3. Premija osiguranja društava iz FBiH s podružnicama u RS-u	80
4.1.4. Premija osiguranja društava iz RS-a s podružnicama u FBiH	81
4.2. Premija neživotnog osiguranja	82
4.2.1. Premija neživotnog osiguranja u FBiH	82
4.2.2. Premija neživotnog osiguranja u RS-u	82
4.3. Premija životnog osiguranja	83
4.3.1. Premija životnog osiguranja u FBiH	83
4.3.2. Premija životnog osiguranja u RS-u	83
4.4. Ukupni prihod	84
4.4.1. Ukupni prihod po društvima sa sjedištem u FBiH	84
4.4.2. Ukupni prihod po društvima sa sjedištem u RS-u	85
4.5. Dobit	86
4.5.1. Dobit po društvima sa sjedištem u FBiH	86
4.5.2. Dobit po društvima sa sjedištem u RS-u	87
4.6. Kapital	88
4.6.1. Kapital po društvima sa sjedištem u FBiH	88
4.6.2. Kapital po društvima sa sjedištem u RS-u	89
4.6.3. Struktura kapitala po društvima sa sjedištem u FBiH	90
4.6.4. Struktura kapitala po društvima sa sjedištem u RS-u	91
4.7. Pokazatelji poslovanja	92
4.7.1. Pokazatelji poslovanja po društvima sa sjedištem u FBiH	92
4.7.2. Pokazatelji poslovanja po društvima sa sjedištem u RS-u	92
4.8. Rangiranje društava za osiguranje	93
4.8.1. Rangiranje društava za osiguranje prema iznosu ukupne premije	93
4.8.2. Rangiranje društava za osiguranje prema visini isplaćenih šteta	94
4.8.3. Rangiranje društava za osiguranje prema iznosu dobiti	95
4.8.4. Odnos isplaćenih šteta i ukupne premije po društvima za osiguranje	96
PRILOG I Institucije i organizacije u sektoru osiguranja u BiH	97
PRILOG II Društva za osiguranje i reosiguranje u BiH	105
PRILOG III Osnovni pojmovi iz oblasti osiguranja	133
PRILOG IV Zakon o Agenciji za osiguranje u Bosni i Hercegovini	137
PRILOG V Zakonska regulativa i podzakonski akti u sektoru osiguranja u BiH	143

KRATICE

BiH

Bosna i Hercegovina

FBiH

Federacija Bosne i Hercegovine

RS

Republika Srpska

BDP

Bruto društveni proizvod

EU

Europska unija

HHI

Herfindahl-Hirschman indeks



AGENCIJA ZA OSIGURANJE
U BOSNI I HERCEGOVINI

Predgovor



2021
GODIŠNJE IZVJEŠĆE

www.azobih.gov.ba







Štovani čitatelji,

sa zadovoljstvom mogu konstatirati da je tržište osiguranja u Bosni i Hercegovini u 2021. godini zabilježilo porast premije, nakon pada iste prethodne godine uzrokovano pandemijom COVID-19.

Zaključno sa 31.12.2021. godine, u sektoru osiguranja Bosne i Hercegovine poslovalo je 25 društava za osiguranje i jedno društvo za reosiguranje, sa sjedištem u Federaciji Bosne i Hercegovine. Od 25 društava za osiguranje, 16 društava se bavilo isključivo neživotnim osiguranjem, dok su ostalih devet društava bila aktivna u poslovima i životnog i neživotnog osiguranja. Od ukupnog broja društava za osiguranje i reosiguranje, 14 društava je u većinski domaćem, a 11 u većinski stranom vlasništvu.

Prema prikupljenim podacima, ukupna bruto zaračunata premija u sektoru osiguranja Bosne i Hercegovine u 2021. godini je iznosila 818.406.451 KM, što je povećanje za 8,27% u odnosu na 2020. godinu. Udjel društava sa sjedištem u FBiH u ukupnoj premiji iznosi 69,99%, dok je udjel društava sa sjedištem u RS-u 30,01%. Premija neživotnog osiguranja je iznosila 643.611.778 KM i imala je udjel u ukupnoj premiji od 78,64%. Premija životnog osiguranja iznosila je 174.794.673 KM i udjel u ukupnoj

premiji od 21,36%, što predstavlja mali porast u udjelu u ukupnoj premiji.

U 2021. godini u Federaciji Bosne i Hercegovine je poslovalo 11 društava za osiguranje i jedno društvo za reosiguranje, dok je u Republici Srpskoj poslovalo 14 društava za osiguranje. Prema dostavljenim podacima, ukupna bruto zaračunata premija u Federaciji Bosne i Hercegovine je iznosila 572.791.723 KM. U Republici Srpskoj je ukupna bruto zaračunata premija iznosila 245.614.728 KM.

U ukupnom poretku društava za osiguranje koja su poslovala u Bosni i Hercegovini u 2021. godini, prema iznosu ukupne premije, Adriatic osiguranje d.d. zauzima prvo mjesto, kao i prethodne godine, s ukupnom premijom u iznosu od 74.321.640 KM.

Drugo mjesto zauzima Uniqa osiguranje d.d. s ukupnom premijom od 71.300.222 KM, treće mjesto Euroherc osiguranje d.d. s ukupnom premijom od 64.872.243 KM, nakon koga slijede Sarajevo osiguranje d.d. s ukupnom premijom od 63.426.485 KM i Triglav osiguranje d.d. s ukupnom premijom u iznosu od 60.645.654 KM.

Mjerenom Herfindahl Hirschman-ovim indeksom koncentracije tržišta, razina konkurencije na tržištu životnog osiguranja u Bosni i Hercegovini je i u 2021. godini bila umjerena. S druge strane, tržište neživotnog osiguranja kao i tržište ukupnog osiguranja, odnosno tržište životnog i neživotnog osiguranja se u 2021. godini odlikovalo visokom razinom konkurencije kao i prethodnih godina. Prema vrijednosti Herfindahl Hirschman-ovog indeksa, bosanskohercegovačko tržište osiguranja je nekonzentrirano tržište na kojemu je prisutan veliki broj osiguravajućih društava približno iste veličine.

U tijeku 2021. godine u entitetima FBiH i RS su usvojeni sljedeći zakonski i podzakonski akti u oblasti osiguranja:

- Zakon o izmjeni Zakona o obveznim osiguranjima u prometu („Službene novine Federacije Bosne i Hercegovine“, broj 103/21);
- Zakon o izmjenama Zakona o osiguranju („Službene novine Federacije Bosne i Hercegovine“, broj 103/21);
- Pravilnik o izmjenama i dopunama Pravilnika o obvezi informiranja ugovaratelja osiguranja („Službene novine Federacije Bosne i Hercegovine“, broj 10/21);
- Smjernice koje su društva za osiguranje dužna primjenjivati o izračunavanju tarife premije za osiguranje od autotodgovornosti za teritorij FBiH („Službene novine Federacije Bosne i Hercegovine“, broj 50/21);
- Pravilnik o izmjenama i dopunama Pravilnika o ulaganju sredstava društava za osiguranje („Službeni glasnik Republike Srpske“, broj 23/21).

U okviru aktivnosti vezanih za međunarodnu suradnju u 2021. godini, predstavnici Agencije za osiguranje u Bosni Hercegovini su sudjelovali na različitim međunarodnim sastancima, konferencijama i regionalnim forumima iz oblasti osiguranja.

Kao i prethodnih godina, iskreno zahvaljujem svim suradnicima i institucijama na uloženom trudu i vremenu posvećenim pripremi i izradi godišnje statističke publikacije za tržište osiguranja u Bosni i Hercegovini u okolnostima rada nametnutih pandemijom.

Sarajevo, kolovoz 2022. godine

Direktorica Agencije za osiguranje
u Bosni i Hercegovini

Emina Jahić





AGENCIJA ZA OSIGURANJE
U BOSNI I HERCEGOVINI

Pregled makroekonomskih pokazatelja u BiH



2021

GODIŠNJE IZVJEŠĆE

www.azobih.gov.ba





1. Pregled makroekonomskih pokazatelja u BiH

TABLICA

1.
Makroekonomski
pokazatelji u BiH
(2018.-2021.)

Pokazatelji	Godina			
	2018.	2019.	2020.	2021.
Nominalni BDP (u milijunima KM)*	33.408	35.229	35.360	38.637
BDP po stanovniku (u KM)	9.556	10.108	9.853	11.196
Realni BDP (stopa rasta u %)	3,62	2,68	-4,60	7,50
Indeks potrošačkih cijena (%)	1,40	0,60	-1,60	2,40
Broj stanovnika (procjena u tisućama)**	3.496	3.485	3.475	3.451
Broj nezaposlenih	435.266	401.846	413.627	375.804
Broj zaposlenih	817.375	830.383	813.942	834.796
Prosječna bruto plaća (u KM)	1.363	1.421	1.476	1.542
Prosječna neto plaća (u KM)	879	921	956	998
Pokrivenost uvoza izvozom (%)	61,80	58,90	62,30	66,10
Vanjski dug vladinog sektora (u milijunima KM)	8.179	8.099	8.687	9.348
Vanjski dug (u postotcima po BDP-u)	24,80	23,20	24,60	24,20

Izvor podataka: Agencija za statistiku BiH, Centralna banka BiH

* Nominalni BDP obuhvaća i Brčko distrikt

** Ukupni broj stanovnika u BiH obuhvaća i Brčko distrikt

Makroekonomski pokazatelji u Bosni i Hercegovini, prikazani u nastavku poglavlja, odnose se na razdoblje od 2018. godine do 2021. godine. Za razliku od prethodne godine, u 2021. godini zabilježena je stopa rasta realnog BDP u iznosu od 7,50%. Na tržištu rada je zabilježen trend smanjenja broja

nezaposlenih i povećanja broja zaposlenih osoba. U 2021. godini je nastavljen trend smanjenja broja stanovnika. Prosječne neto i bruto plaće su neznatno povećane. Vanjski dug vladinog sektora je u 2021. godini povećan.

1.1. Makroekonomski pokazatelji u FBiH

TABLICA

2.
Makroekonomski
pokazatelji u FBiH
(2018.-2021.)

Pokazatelji	Godina			
	2018.	2019.	2020.	2021.
Nominalni BDP (u milijunima KM)	21.984	23.131	22.243	25.194
BDP po stanovniku (u KM)	10.010	10.562	10.182	11.617
Realni BDP (stopa rasta u %)	3,60	2,60	3,70	8,00
Indeks potrošačkih cijena (%)	1,60	0,60	-0,90	2,10
Broj stanovnika (procjena u tisućama)	2.196	2.190	2.185	2.169
Broj nezaposlenih	329.907	307.864	323.244	299.717
Broj zaposlenih	519.800	531.483	520.162	525.397
Prosječna bruto plaća (u KM)	1.365	1.427	1.472	1.543
Prosječna neto plaća (u KM)	889	928	956	996
Pokrivenost uvoza izvozom (%)	59,60	55,00	58,80	63,30

Izvor podataka: Federalni zavod za statistiku

1.2. Makroekonomski pokazatelji u RS-u

Pokazatelji	Godina			
	2018.	2019.	2020.	2021.
Nominalni BDP (u milijunima KM)	10.680	11.233	11.130	12.500
BDP po stanovniku (u KM)	9.304	9.832	9.795	11.078
Realni BDP (stopa rasta u %)	3,90	2,50	-2,50	6,90
Indeks potrošačkih cijena (%)	1,40	1,01	0,99	1,70
Broj stanovnika (procjena u tisućama)	1.148	1.142	1.136	1.128
Broj nezaposlenih	96.005	87.037	83.164	69.987
Broj zaposlenih	266.309	272.366	274.227	279.030
Prosječna bruto plaća (u KM)	1.358	1.407	1.485	1.546
Prosječna neto plaća (u KM)	857	906	956	1.004
Pokrivenost uvoza izvozom (%)	71,70	75,30	75,70	79,40

Izvor podataka: Republički zavod za statistiku

TABLICA

3.

Makroekonomski pokazatelji u RS-u (2018.-2021.)



AGENCIJA ZA OSIGURANJE
U BOSNI I HERCEGOVINI

Sektor financijskih usluga u BiH



2021

GODIŠNJE IZVJEŠĆE

www.azobih.gov.ba





2. Sektor finansijskih usluga u Bosni i Hercegovini

2.1. Struktura sektora finansijskih usluga u BiH

Ukupna aktiva finansijskog sektora u Bosni i Hercegovini je u 2021. godini bila u iznosu od 40,12 mlrd KM. Kao i prethodnih godina, banke su ostvarile najveći udjel od 88,35% u ukupnoj aktivni finansijskog sektora.

Društva za osiguranje i reosiguranje su ostvarile iznos od 2,20 mlrd KM, odnosno udjel od 5,47% u ukupnoj aktivni finansijskog sektora.

Sve finansijske institucije su zabilježile veći rast aktive u odnosu na prethodnu godinu poslovanja, osim mikrokreditnih organizacija.

U sektoru finansijskih usluga, banke su u 2021. godini zabilježile rast aktive od 7,71% u odnosu na 2020. godinu. Investicijski fondovi su zabilježili rast od 14,43%, za razliku od rezultata prethodne godine. Društva za osiguranje i reosiguranje su ostvarila rast aktive za 6,10% u odnosu na prethodnu godinu. Mikrokreditne organizacije su u 2021. godini zabilježile rast aktive u odnosu na 2020. godinu za 7,63%, a leasing društva za 8,64%. U 2021. godini nije bilo registriranih davatelja leasinga sa sjedištem u Republici Srpskoj.

TABLICA

4.

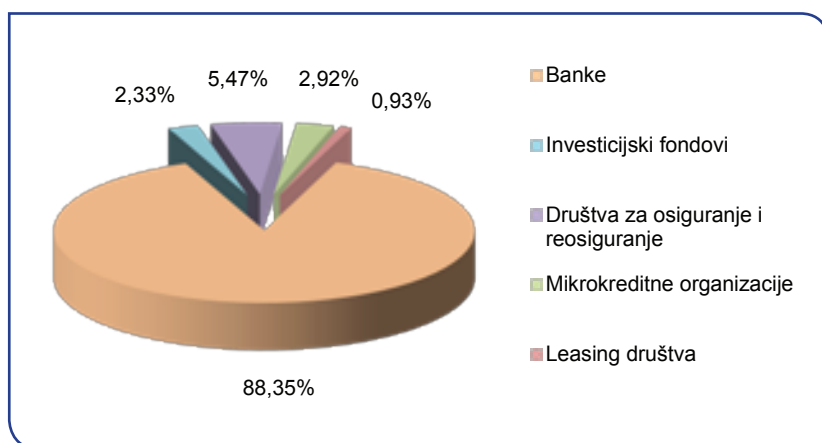
Struktura sektora finansijskih usluga u BiH u 2019., 2020. i 2021. godini

Dijelovi sektora finansijskih usluga (finansijske institucije)	2019.		2020.		2021.		Indeks rasta aktive	
	Aktiva (u mil. KM)	Udjel (%)	Aktiva (u mil. KM)	Udjel (%)	Aktiva (u mil. KM)	Udjel (%)	20/19	21/20
Banke	32.508	88,70	32.905	88,40	35.442	88,35	101,22	107,71
Investicijski fondovi	855	2,33	817	2,19	935	2,33	95,49	114,43
Društva za osiguranje i reosiguranje	1.967	5,37	2.070	5,56	2.196	5,47	105,22	106,10
Mikrokreditne organizacije	996	2,72	1087	2,92	1.170	2,92	109,07	107,63
Leasing društva	324	0,88	344	0,92	374	0,93	106,27	108,64
Ukupno za sektor	36.650	100	37.222	100	40.116	100	101,55	107,77

Izvor podataka: Agencija za bankarstvo FBiH, Agencija za bankarstvo RS-a, Komisija za vrijednosne papire FBiH, Komisija za hartije od vrijednosti RS-a, Agencija za nadzor osiguranja FBiH, Agencija za osiguranje RS-a

Grafikon

Udjeli finansijskih institucija u sektoru finansijskih usluga u BiH u 2021. godini



2.1.1. Struktura sektora finansijskih usluga u FBiH

Dijelovi sektora finansijskih usluga (financijske institucije)	2019.		2020.		2021.		Indeks rasta aktive	
	Aktiva (u mil. KM)	Udjel (%)	Aktiva (u mil. KM)	Udjel (%)	Aktiva (u mil. KM)	Udjel (%)	20/19	21/20
Banke	24.211	88,69	24.396	88,41	25.891	88,17	100,77	106,13
Investicijski fondovi	672	2,46	656	2,38	774	2,63	97,71	117,87
Društva za osiguranje i reosiguranje	1.460	5,35	1.540	5,58	1.632	5,56	105,46	106,01
Mikrokreditne organizacije	631	2,31	658	2,38	693	2,36	104,24	105,38
Leasing društva	324	1,19	344	1,25	374	1,27	106,22	108,70
Ukupno za sektor	27.297	100	27.594	100	29.364	100	101,09	106,41

Izvor podataka: Agencija za bankarstvo FBiH, Komisija za vrijednosne papire FBiH, Agencija za nadzor osiguranja FBiH

TABLICA

5.

Struktura sektora finansijskih usluga u FBiH u 2019., 2020. i 2021. godini

2.1.2. Struktura sektora finansijskih usluga u RS-u

Dijelovi sektora finansijskih usluga (financijske institucije)	2019.		2020.		2021.		Indeks rasta aktive	
	Aktiva (u mil. KM)	Udjel (%)	Aktiva (u mil. KM)	Udjel (%)	Aktiva (u mil. KM)	Udjel (%)	20/19	21/20
Banke	8.298	88,71	8.509	88,37	9.551	88,83	102,54	112,25
Investicijski fondovi	183	1,96	160	1,66	161	1,50	87,37	100,39
Društva za osiguranje i reosiguranje	507	5,42	530	5,50	564	5,24	104,52	106,35
Mikrokreditne organizacije	365	3,90	429	4,45	476	4,43	117,41	111,08
Leasing društva	0	0,00	0	0,00	0	0,00	0,00	0,00
Ukupno za sektor	9.354	100	9.628	100	10.752	100	102,93	111,67

Izvor podataka: Agencija za bankarstvo RS-a, Komisija za hartije od vrijednosti RS-a, Agencija za osiguranje RS-a

TABLICA

6.

Struktura sektora finansijskih usluga u RS-u u 2019., 2020. i 2021. godini

2.2. Usporedni prikaz bankarskog i sektora osiguranja u FBiH i RS-u

Uzimajući u obzir značaj uloge sektora osiguranja i njegovog rasta u sektoru finansijskih usluga tijekom posljednjih godina, u nastavku je prikazano

poređenje bankarskog i sektora osiguranja u BiH i entitetima pojedinačno. Kao kriterij za navedeni prikaz korištene su bilančne veličine aktive i kapitala.

TABLICA

7.

Aktiva i kapital u bankarskom i sektoru osiguranja i reosiguranja u BiH u 2019., 2020. i 2021. godini (u 000 KM)

Institucija	2019.		2020.		2021.		Indeks rasta			
	Banke	Osiguranje i reosiguranje	Banke	Osiguranje i reosiguranje	Banke	Osiguranje i reosiguranje	Banke		Osiguranje i reosiguranje	
							20/19	21/20	20/19	21/20
Aktiva	32.508.229	1.966.890	32.905.038	2.069.638	35.442.128	2.195.880	101,22	107,71	105,22	106,10
Kapital	4.180.641	454.469	4.120.382	488.333	4.224.647	516.233	98,56	102,53	107,45	105,71

Izvor podataka: Agencija za nadzor osiguranja FBiH, Agencija za osiguranje RS-a, Agencija za bankarstvo FBiH, Agencija za bankarstvo RS-a

TABLICA

8.

Aktiva i kapital u bankarskom i sektoru osiguranja i reosiguranja u FBiH i RS-u u 2019., 2020. i 2021. godini (u 000 KM)

	Entitet	2019.		2020.		2021.	
		Banke	Osiguranje i reosiguranje	Banke	Osiguranje i reosiguranje	Banke	Osiguranje i reosiguranje
Aktiva	FBiH	24.210.567	1.459.922	24.396.438	1.539.744	25.890.828	1.632.330
	RS	8.297.662	506.968	8.508.600	529.894	9.551.300	563.550
Kapital	FBiH	3.137.158	300.538	3.066.082	325.297	3.108.147	349.817
	RS	1.043.483	153.931	1.054.300	163.036	1.116.500	166.417

Izvor podataka: Agencija za nadzor osiguranja FBiH, Agencija za bankarstvo FBiH, Agencija za osiguranje RS-a, Agencija za bankarstvo RS-a

U 2021. godini bankarski sektor u BiH je, u odnosu na 2020. godinu, zabilježio rast aktive u iznosu od 7,71% i rast kapitala u iznosu od 2,53%.

odnosu na 2020. godinu. Kapital u sektoru osiguranja i reosiguranja u promatranom razdoblju se povećao za 5,71%, što je u apsolutnom iznosu od 27,90 milijuna KM.

U sektoru osiguranja i reosiguranja je ostvaren rast aktive u iznosu od 126,24 milijuna KM (6,10%) u

2.2.1. Zbirna bilanca stanja za društva sa sjedištem u FBiH

AKTIVA		2020.	2021.
A	NEMATERIJALNA IMOVINA	9.556.433	9.864.090
1.	Goodwill	2.485.784	2.460.784
2.	Ostala nematerijalna imovina	7.070.649	7.403.306
B	MATERIJALNA IMOVINA	173.162.291	170.975.135
1.	Zemljišta i građevinski objekti koji služe društvu za provođenje djelatnosti	131.478.634	135.418.985
2.	Oprema	21.730.556	22.609.413
3.	Ostala materijalna imovina	19.953.101	12.946.737
C	ULAGANJA	992.949.212	1.034.775.680
I	Zemljišta i građevinski objekti koji ne služe društvu za provođenje djelatnosti	79.171.347	80.599.253
	Ostala materijalna imovina koja ne služi društvu za provođenje djelatnosti	12.955.724	12.209.929
II	Ulaganja u podružnice, pridružena društva i sudjelovanje u zajedničkim poduhvatima	13.427.982	13.645.982
1.	Dionice i udjeli u podružnicama	7.074.154	7.439.154
2.	Dionice i udjeli u pridruženim društvima	6.353.828	6.206.828
III	Ostala finansijska ulaganja	887.394.159	928.320.516
1.	Financijska ulaganja koja se drže do dospelja	42.971.994	52.580.075
1.1.	Dužnički vrijednosni papiri i drugi vrijednosni papiri s fiksnim prihodom	42.971.994	52.580.075
1.2.	Ostala ulaganja koja se drže do dospelja	0	0
2.	Ulaganja raspoloživa za prodaju	304.885.453	335.740.070
2.1.	Dionice, udjeli i drugi vrijednosni papiri koji nose promjenjivi prihod	37.362.129	36.506.208
2.2.	Dužnički vrijednosni papiri i drugi vrijednosni papiri s fiksnim prihodom	249.372.075	282.083.661
2.3.	Udjeli u investicijskim fondovima	2.055.554	2.693.661
2.4.	Ostala ulaganja raspoloživa za prodaju	16.095.695	14.456.540
3.	Ulaganja po fer vrijednosti kroz račun dobiti i gubitka	11.303.909	13.262.830
3.1.	Dionice, udjeli i drugi vrijednosni papiri koji nose promjenjivi prihod	8.662.585	8.575.721
3.2.	Dužnički vrijednosni papiri i drugi vrijednosni papiri s fiksnim prihodom	6.968	0
3.3.	Udjeli u investicijskim fondovima	2.634.356	4.687.109
3.4.	Ostala ulaganja	0	0
4.	Depoziti, zajmovi i potraživanja	528.232.803	526.737.541
4.1.	Depoziti kod kreditnih institucija (banaka)	502.726.135	499.074.308
4.2.	Zajmovi	15.559.652	18.377.501
4.3.	Ostali zajmovi i potraživanja	9.947.016	9.285.732
IV	Depoziti kao preuz. poslovanja osiguranja u reosiguranje (depoziti kod cedenta)	0	0
D	ULAGANJA ZA RAČUN I RIZIK VLASNIKA POLICA ŽIVOTNOG OSIGURANJA	0	0

TABLICA

9.

Zbirna bilanca stanja za sva društva za osiguranje i reosiguranje sa sjedištem u FBiH u 2020. i 2021. godini



AKTIVA		2020.	2021.
E	UDJEL REOSIGURANJA U TEHNIČKIM REZERVAMA	148.951.655	171.961.081
1.	Prijenosne premije, udjel reosiguranja	32.415.298	38.551.230
2.	Matematička pričuva osiguranja, udjel reosiguranja	4.606.662	11.780.819
3.	Rezervacije za štete, udjel reosiguranja	112.004.269	121.721.285
4.	Rezerve za povrate premija ovisne i neovisne o rezultatu (bonusi i popusti) i rezerve za regresna potraživanja za štete, udjel reosiguranja	-74.574	-92.253
5.	Rezerva za neistekle rizike, udjel reosiguranja	0	0
6.	Ostale osigurateljno-tehničke rezerve, udjel reosiguranja	0	0
7.	Tehničke rezerve životnog osiguranja kada ugovaratelj snosi rizik osiguranja, udjel reosiguranja	0	0
F	ODGOĐENA POREZNA IMOVINA	8.437	21.102
1.	Odgođena porezna imovina	8.437	21.102
G	POTRAŽIVANJA	64.116.190	67.495.054
1.	Potraživanja iz neposrednih poslova osiguranja	38.371.462	40.894.610
1.1.	Od osiguranika	38.368.014	40.854.661
1.2.	Od zastupnika odnosno posrednika u osiguranja	3.448	39.949
2.	Potraživanja iz poslova suosiguranja i reosiguranja	11.983.659	13.369.808
3.	Ostala potraživanja	13.761.069	13.230.636
3.1.	Potraživanja iz drugih poslova osiguranja	-1.663.461	-1.812.888
3.2.	Potraživanja za prinose na ulaganja	2.653.275	1.913.895
3.3.	Ostala potraživanja	12.771.255	13.129.629
H	OSTALA IMOVINA	93.424.188	108.024.714
1.	Novac u banci i blagajni	93.059.452	107.656.241
1.1.	Sredstva na poslovnom računu	92.691.114	107.363.005
1.2.	Sredstva na računu imovine za pokriće matematičke pričuve	38.373	1.725
1.3.	Novčana sredstva u blagajni	329.965	291.511
2.	Dugotrajna imovina namijenjena za prodaju i prestanak poslovanja	4.702	4.702
3.	Ostala imovina i zalihe	360.034	363.771
I	PLAĆENI TROŠKOVI BUDUĆEG RAZDOBLJA I NEDOSPJELA NAPLATA PRIHODA	57.575.269	69.212.905
1.	Razgraničene kamate i najamnine	13.669.058	14.781.386
2.	Razgraničeni troškovi pribave	27.649.434	36.231.186
3.	Ostali unaprijed plaćeni troškovi budućeg razdoblja i nedospjela naplata razdoblja	16.256.777	18.200.333
J	UKUPNO AKTIVA (A+B+C+D+E+F+G+H+I)	1.539.743.675	1.632.329.762
K	VANBILANČNA EVIDENCIJA	49.771.327	50.045.199

PASIVA		2020.	2021.
A	KAPITAL I REZERVE	325.297.450	349.816.557
1.	Upisani kapital	140.421.445	166.402.915
1.1.	Uplaćeni kapital - redovne dionice	137.489.997	163.471.467
1.2.	Uplaćeni kapital - povlaštene dionice	2.931.448	2.931.448
1.3.	Vlastite dionice	0	0
2.	Premije na emitirane dionice (rezerve kapitala)	0	0
3.	Revalorizacijske rezerve	36.838.525	28.372.513
3.1.	Zemljišta i građevinskih objekata	10.801.421	10.839.769
3.2.	Financijskih ulaganja	26.037.104	17.532.744
3.3.	Ostale revalorizacijske rezerve	0	0
4.	Rezerve	70.758.079	77.507.279
4.1.	Zakonske rezerve	59.414.937	66.076.045
4.2.	Statutarne rezerve	10.433.382	10.806.651
4.3.	Ostale rezerve	909.760	624.583
5.	Prenesena (zadržana) dobit ili gubitak	44.651.570	41.190.411
5.1.	Zadržana dobit	71.576.387	68.115.228
5.2.	Preneseni gubitak (-)	-26.924.817	-26.924.817
6.	Dobit ili gubitak tekućeg obračunskog razdoblja	32.627.831	36.343.439
6.1.	Dobit tekućeg obračunskog razdoblja	32.627.831	36.436.344
6.2.	Gubitak tekućeg obračunskog razdoblja (-)	0	-92.905
B	OBVEZE DRUGOG REDA (PODREĐENE OBVEZE)	0	0
C	TEHNIČKE REZERVE	1.126.847.340	1.191.226.694
1.	Prijenosne premije, bruto iznos	248.670.857	264.288.928
2.	Matematička pričuva osiguranja, bruto iznos	580.767.147	610.600.091
3.	Rezerve za nastale prijavljene i nastale neprijavljene štete, bruto iznos	294.174.253	312.488.583
4.	Rezerve za povrate premija ovisne i neovisne o rezultatu (bonus i popusti), bruto iznos	1.368.915	1.279.655
5.	Rezerva za regresna potraživanja, bruto iznos	0	0
6.	Rezerve za neistekle rizike, bruto iznos	1.866.168	2.569.437
D	TEHNIČKE REZERVE ŽIVOTNIH OSIGURANJA KADA UGOVARATELJ SNOSI RIZIK	0	0
E	OSTALE REZERVE	4.472.062	5.097.283
1.	Rezerve za mirovine i slične obveze	1.666.877	2.102.268
2.	Ostale rezerve	2.805.185	2.995.015
F	ODGOĐENA POREZNA OBVEZA	1.695.054	1.094.055
1.	Odgođena porezna obveza	1.695.054	1.094.055
G	DEPOZITI ZADRŽANI IZ POSLA PREDANOG U REOSIGURANJE	0	0
H	FINANCIJSKE OBVEZE	17.910.439	15.175.947
1.	Obveze po zajmovima	20.546	870.760
2.	Obveze po izdatim vrijednosnim papirima	0	0
3.	Ostale finansijske obveze	17.889.893	14.305.187
I	OSTALE OBVEZE	43.945.133	44.880.480
1.	Obveze proizašle iz neposrednih poslova osiguranja	2.148.765	4.050.197
2.	Obveze proizašle iz poslova suosiguranja i reosiguranja	11.812.128	13.458.700
3.	Ostale obveze iz poslova osiguranja	9.041.100	7.390.500
4.	Ostale obveze	20.943.140	19.981.084
5.	Obveze za otuđenje i prekinuto poslovanje	0	0
J	ODGOĐENO PLAĆANJE TROŠKOVA I PRIHODI BUDUĆEG RAZDOBLJA	19.576.197	25.038.744
1.	Razgraničena provizija reosiguranja	1.808.525	1.990.003
2.	Ostalo odgođeno plaćanje troškova i prihod budućeg razdoblja	17.767.672	23.048.741
K	UKUPNA PASIVA (A+B+C+D+E+F+G+H+I+J)	1.539.743.675	1.632.329.762
L	VANBILANČNA EVIDENCIJA	49.771.327	50.045.199

Izvor podataka: Agencija za nadzor osiguranja FBiH

2.2.2. Zbirna bilanca uspjeha za društva sa sjedištem u FBiH

TABLICA

10.

Zbirna bilanca uspjeha za sva društva za osiguranje i reosiguranje sa sjedištem u FBiH u 2020. i 2021. godini

OPIS		2020.	2021.
I	ZARAĐENE PREMIJE (PRIHODOVANE)	491.345.353	521.299.516
1.	Zaračunata bruto premija	588.281.250	648.148.018
2.	Premija suosiguranja	2.198.726	2.469.281
3.	Ispravak vrijednosti i naplaćeni ispravak vrijednosti premije u osiguranju/ suosiguranju	-3.659.491	-3.087.496
4.	Premija predata u reosiguranje (-)	-90.956.400	-112.146.361
5.	Premija predata u suosiguranje (-)	-3.152.711	-3.743.933
6.	Promjena bruto rezervi prijenosnih premija (+/-)	-2.553.243	-19.634.872
7.	Promjena rezervi prijenosnih premija, udjel reosiguranja (+/-)	1.462.969	9.573.294
8.	Promjena rezervi prijenosnih premija, udjel suosiguranja (+/-)	-275.747	-278.415
II	PRIHODI OD ULAGANJA	29.316.013	35.961.070
1.	Prihod od podružnica, pridruženih društava i sudjelovanja u zajedničkim ulaganjima	1.651.759	1.465.659
2.	Prihodi od ulaganja u zemljišta i građevinskih objekata	4.291.327	5.654.870
2.1.	Prihod od najma	4.287.865	5.509.119
2.2.	Prihod od povećanja vrijednosti zemljišta i građevinskih objekata	3.462	500
2.3.	Prihod od prodaje zemljišta i građevinskih objekata	0	145.251
3.	Prihod od kamata	15.346.388	14.752.059
4.	Nerealizirani dobiti od ulaganja po fer vrijednosti kroz račun dobiti i gubitka	145.244	900.067
5.	Dobici od prodaje (realizacije) finansijskih ulaganja	532.372	2.018.018
5.1.	Ulaganja po fer vrijednosti kroz račun dobiti i gubitka	145.600	89.080
5.2.	Ulaganja raspoloživa za prodaju	368.981	1.663.068
5.3.	Ostali dobiti od prodaje finansijskih ulaganja	17.791	265.870
6.	Neto pozitivne tečajne razlike	28	144
7.	Ostali prihod od ulaganja	7.348.895	11.170.253
III	PRIHODI OD PROVIZIJA I NAKNADA	17.691.068	25.520.842
IV	OSTALI OSIGURATELJNO-TEHNIČKI PRIHOD, NETO OD REOSIGURANJA	6.244.180	5.602.965
V	OSTALI PRIHODI	3.283.846	4.757.069
VI	IZDACI ZA OSIGURANE SLUČAJEVE, NETO	248.734.761	279.223.893
1.	Izdaci za štete	242.722.002	270.626.586
1.1.	Bruto iznos	284.402.244	313.193.958
1.2.	Udjel suosiguranja (-)	-1.222.395	-1.530.303
1.3.	Udjel reosiguranja (-)	-40.457.847	-41.037.069
2.	Promjena rezervacija za štete (+/-)	6.012.759	8.597.307
2.1.	Bruto iznos	15.900.977	19.569.650
2.2.	Udjel suosiguranja (-)	318.109	8.846
2.3.	Udjel reosiguranja (-)	-10.206.327	-10.981.189

OPIS		2020.	2021.
VII	PROMJENE OSTALIH TEHNIČKIH REZERVACIJA, NETO OD REOSIGURANJA (+/-)	25.292.637	22.899.674
1.	Promjena matematičke pričuve osiguranja (+/-)	24.602.509	22.057.398
1.1.	Bruto iznos (+/-)	27.756.515	29.223.384
1.2.	Udjel reosiguranja (-)	-3.154.006	-7.165.986
2.	Promjene ostalih tehničkih rezervacija, neto od reosiguranja (+/-)	690.128	842.276
2.1.	Bruto iznos	679.465	825.790
2.2.	Udjel suosiguranja (-)	0	0
2.3.	Udjel reosiguranja (-)	10.663	16.486
VIII	PROMJENA TEHNIČKIH REZERVU ŽIVOTNIH OSIGURANJA KADA UGOVARATELJ SNOSI RIZIK ULAGANJA, NETO OD REOSIGURANJA (+/-)	0	0
1.	Bruto iznos	0	0
2.	Udjel suosiguranja (-)	0	0
3.	Udjel reosiguranja (-)	0	0
IX	IZDACI ZA POVRAT PREMIJE (BONUSI I POPUSTI), NETO OD REOSIGURANJA (+/-)	2.917.624	3.015.435
1.	Ovisni o rezultatu	915.693	1.078.583
2.	Neovisni o rezultatu	2.001.931	1.936.852
X	POSLOVNI RASHODI (IZDACI ZA OBAVLJANJE DJELATNOSTI), NETO	211.332.886	215.840.754
1.	Troškovi pribave	118.144.440	122.009.843
1.1.	Provizija	45.900.405	57.838.972
1.2.	Ostali troškovi pribave	72.490.365	72.742.727
1.3.	Promjena razgraničenih troškova pribave (+/-)	-246.330	-8.571.856
2.	Troškovi uprave (administrativni troškovi)	93.188.446	93.830.911
2.1.	Amortizacija	10.368.258	10.703.093
2.2.	Plaće, porezi i doprinosi iz plaća i na plaće	27.054.435	27.835.980
2.3.	Ostali troškovi uprave	55.765.753	55.291.839
XI	TROŠKOVI ULAGANJA	3.648.138	3.939.248
1.	Amortizacija građevinskih objekata koji ne služe društvu za obavljanje djelatnosti	566.751	633.996
2.	Kamate	1.006.223	1.241.766
3.	Usklađivanje vrijednosti (smanjenje) ulaganja	185.531	12.859
4.	Gubici ostvareni pri prodaji (realizaciji) ulaganja	78.119	253.965
5.	Neto negativne tečajne razlike	11.740	1.072
6.	Ostali troškovi ulaganja	1.799.774	1.795.590
XII	OSTALI TEHNIČKI TROŠKOVI, NETO OD REOSIGURANJA	19.599.630	27.047.037
1.	Troškovi za preventivnu djelatnost	3.143.376	2.932.358
2.	Ostali tehnički troškovi osiguranja	16.456.254	24.114.679
XIII	Ostali troškovi, uključujući vrijednost usklađenja	108.189	446.920
XIV	DOBIT ILI GUBITAK IZ REDOVNOG POSLOVANJA PRIJE POREZA (+/-)	36.246.595	40.728.501

Izvor podataka: Agencija za nadzor osiguranja FBiH

2.2.3. Zbirna bilanca stanja za društva sa sjedištem u RS-u

TABLICA

11.

Zbirna bilanca stanja za sva društva za osiguranje sa sjedištem u RS-u u 2020. i 2021. godini

AKTIVA		2020.	2021.
A	STALNA IMOVINA	402.496.069	440.920.866
I	NEMATERIJALNA SREDSTVA	1.144.534	1.595.916
1.	Ulaganja u razvoj	768	611
2.	Koncesije, patenti, licence i ostala prava	148.375	228.820
3.	Goodwill	0	0
4.	Softver i ostala prava	226.174	696.350
5.	Ostala nematerijalna sredstva	298.626	542.976
6.	Avansi i nematerijalna sredstva u pripremi	470.590	127.159
II	NEKRETNINE, INVESTICIJSKE NEKRETNINE, POSTROJENJA, OPREMA I OSTALA OSNOVNA SREDSTVA	119.925.500	125.362.107
1.	Zemljište	7.262.999	7.171.162
2.	Biološka sredstva	0	0
3.	Građevinski objekti	27.790.029	26.837.674
4.	Postrojenja i oprema	7.579.819	8.486.289
5.	Investicijske nekretnine	70.931.500	73.930.309
6.	Ulaganje na tuđim nekretninama, postrojenjima i opremi	1.666.573	1.290.078
7.	Ostala osnovna sredstva	707.856	615.116
8.	Avansi i nekretnine, biološka sredstva, postrojenja, oprema i investicijske nekretnine u pripremi	3.986.724	7.031.479
III	DUGOROČNI FINANCIJSKI PLASMANI	281.426.035	313.962.843
1.	Udjeli u kapitalu ovisnih pravnih osoba	2.490.543	2.490.543
2.	Udjeli u kapitalu pridruženih pravnih osoba	0	0
3.	Udjeli u kapitalu ostalih pravnih osoba	2.292.681	2.713.942
4.	Dugoročni finansijski plasmani matičnim, ovisnim i ostalim povezanim pravnim osobama	7.265.857	6.981.726
5.	Dugoročni finansijski plasmani u zemlji	66.172.310	74.314.841
6.	Dugoročni finansijski plasmani u inozemstvu	0	0
7.	Financijska sredstva koja se drže do roka dospijea	9.904.181	9.489.454
8.	Financijska sredstva raspoloživa za prodaju	181.558.689	203.990.906
9.	Ostali dugoročni finansijski plasmani	11.741.774	13.981.431
IV	OSTALA DUGOROČNA SREDSTVA	0	0
V	ODLOŽENA POREZNA SREDSTVA	0	0
B	TEKUĆA IMOVINA	127.397.874	122.629.626
I	ZALIHE, STALNA SREDSTVA I SREDSTVA OBUSTAVLJENOG POSLOVANJA NAMIJENJENA PRODAJI	2.140.928	1.809.895
1.	Zalihe materijala	65.343	249.451
2.	Zalihe ostataka osiguranih oštećenih stvari	71.273	75.023
3.	Stalna sredstva namijenjena prodaji i sredstva poslovanja koje se obustavlja	114.001	387.067
4.	Dati avansi	1.890.312	1.098.355

AKTIVA		2020.	2021.
II	KRA TKOROČNA POTRAŽIVANJA, PLASMANI I GOTOVINA	90.332.946	81.725.216
1.	Potraživanja po osnovu premije, udjela u naknadi šteta i ostali kupci	13.519.939	13.729.315
a)	Potraživanja po osnovu premije životnih osiguranja	678.381	499.449
b)	Potraživanja po osnovu premije neživotnih osiguranja	11.477.240	11.838.508
c)	Potraživanja po osnovu premije suosiguranja, reosiguranja i retrocesija u zemlji	310.740	443.827
d)	Potraživanja po osnovu premije suosiguranja, reosiguranja i retrocesija iz inozemstva	23.617	54.385
e)	Potraživanja po osnovu udjela u naknadi šteta u zemlji	321.276	324.229
f)	Potraživanja po osnovu udjela u naknadi šteta u inozemstvu	183.916	319.535
g)	Ostali kupci i ostala potraživanja	522.107	246.720
h)	Potraživanja po osnovu depozitne premije osiguranja, suosiguranja i reosiguranja	2.662	2.662
2.	Potraživanja iz specifičnih poslova	2.333.351	2.981.355
3.	Druga potraživanja	7.712.966	6.111.003
4.	Kratkoročni finansijski plasmani	39.294.554	32.459.447
a)	Kratkoročni finansijski plasmani u povezane pravne osobe - matične i ovisne	5.174.435	7.010.000
b)	Kratkoročni finansijski plasmani - ostale povezane pravne osobe	1.359.626	550.608
c)	Kratkoročni finansijski plasmani u zemlji	7.335.805	8.397.768
d)	Kratkoročni finansijski plasmani u inozemstvu	0	0
e)	Dio dugoročnih deponovanja i ulaganja koji dospijeva za naplatu u razdoblju do godinu dana	15.079.777	5.313.209
f)	Financijska sredstva po fer vrijednosti kroz bilancu uspjeha namijenjena trgovanju	43.742	47.647
g)	Financijska sredstva označena po fer vrijednosti kroz bilancu uspjeha	8.979.276	10.566.573
h)	Otkupljene sopstvene dionice	0	0
i)	Ostali kratkoročni finansijski plasmani	1.321.893	573.642
5.	Gotovina i gotovinski ekvivalenti	27.472.136	26.444.096
a)	Gotovinski ekvivalenti - vrijednosni papiri	0	0
b)	Gotovina	27.472.136	26.444.096
6.	Porez na dodatu vrijednost	0	0
III	AKTIVNA VREMENSKA RAZGRANIČENJA	34.842.218	38.814.661
IV	ODLOŽENA POREZNA SREDSTVA	81.782	279.854
C	GUBITAK IZNAD VISINE KAPITALA	0	0
D	POSLOVNA AKTIVA	529.893.943	563.550.492
E	VANBILANČNA AKTIVA	12.129.862	11.841.195
F	UKUPNA AKTIVA	542.023.805	575.391.687

PASIVA		2020.	2021.
A	KAPITAL	163.035.640	166.416.922
I	OSNOVNI KAPITAL	110.630.891	114.758.191
1.	Dionički kapital	110.630.891	114.758.191
2.	Udjeli društava s ograničenom odgovornošću	0	0
3.	Državni kapital	0	0
4.	Ulozi društava za uzajamno osiguranje s ograničenim doprinosom	0	0
5.	Ulozi društava za uzajamno osiguranje s neograničenim doprinosom	0	0
6.	Ostali kapital	0	0
II	UPISANI NEUPLAĆENI KAPITAL	0	0
III	EMISIONA PREMIJA	6.606.242	6.606.242
IV	EMISIONI GUBITAK	4.035.080	4.034.299
V	REZERVE IZ DOBITKA	5.302.698	5.934.567
1.	Zakonske rezerve	5.302.624	5.934.493
2.	Statutarne rezerve	0	0
3.	Druge rezerve utvrđene aktima društva	0	0
4.	Rezerve za vlastite dionice	0	0
5.	Ostale rezerve iz dobitka	74	74
VI	REVALORIZACIJSKE REZERVE	3.075.245	2.980.508
VII	NEREALIZIRANI DOBICI PO OSNOVU FINANCIJSKIH SREDSTAVA RASPOLOŽIVIH ZA PRODAJU	4.908.229	6.544.245
VIII	NEREALIZIRANI GUBICI PO OSNOVU FINANCIJSKIH SREDSTAVA RASPOLOŽIVIH ZA PRODAJU	1.377.854	1.408.733
IX	NERASPOREĐENI DOBITAK	46.692.755	46.785.399
1.	Neraspoređeni dobitak ranijih godina	15.518.030	15.145.689
2.	Neraspoređeni dobitak tekuće godine	31.174.725	31.639.710
X	GUBITAK DO VISINE KAPITALA	8.767.486	11.749.198
1.	Gubitak ranijih godina	8.553.388	9.101.106
2.	Gubitak tekuće godine	214.098	2.648.092
B	DUGOROČNA REZERVIRANJA	127.814.022	139.299.664
1.	Matematička pričuva životnih osiguranja	116.452.801	128.137.250
2.	Rezerviranja za udjel u dobitku	9.476.862	9.998.214
3.	Rezerviranja za izravnjanje rizika	0	0
4.	Rezerviranja za zadržane kaucije i depozite	0	0
5.	Rezerviranja za troškove restrukturiranja	0	0
6.	Rezerviranja za bonuse i popuste	70.794	75.148
7.	Rezerviranja za naknade i beneficije zaposlenih	939.242	921.931
8.	Druge tehničke rezerve osiguranja	545.643	45.194
9.	Rezerviranja za sudske sporove u toku i ostala dugoročna rezerviranja	328.683	121.931
C	OBVEZE	239.044.281	257.833.906
I	DUGOROČNE OBVEZE	3.124.400	10.308.548
1.	Obveze koje se mogu konvertirati u kapital	0	0
2.	Obveze prema povezanim pravnim osobama	0	0

PASIVA		2020.	2021.
3.	Obveze po emitiranim dugoročnim vrijednosnim papirima	0	6.412.500
4.	Dugoročni krediti	1.999.292	1.458.204
5.	Dugoročne obveze po finansijskom leasingu	0	633.571
6.	Dugoročne obveze po fer vrijednosti kroz bilancu uspjeha	0	0
7.	Odložene porezne obveze	0	0
8.	Ostale dugoročne obveze	1.125.109	1.804.273
II	KRA TKOROČNE OBVEZE	235.919.881	247.525.358
1.	Kratkoročne finansijske obveze	1.967.727	551.960
a)	Kratkoročne finansijske obveze prema povezanim pravnim osobama	1.460.000	0
b)	Obveze po emitiranim kratkoročnim vrijednosnim papirima	0	0
c)	Kratkoročni krediti	356.188	158.784
d)	Dio dugoročnih finansijskih obveza koji dopijeva u razdoblju do godinu dana	150.469	392.340
e)	Kratkoročne obveze po fer vrijednosti kroz bilancu uspjeha	0	0
f)	Obveze po osnovu stalnih sredstava namijenjenih prodaji i sredstava poslovanja koje se obustavlja	0	0
g)	Ostale kratkoročne finansijske obveze	1.070	836
2.	Obveze po osnovu šteta i ugovorenih iznosa	889.667	672.666
a)	Obveze po osnovu šteta i ugovorenih iznosa	877.633	652.366
b)	Obveze po osnovu udjela u štetama i ugovorenim iznosima iz reosiguranja i retrocesije	12.035	20.300
c)	Obveze po osnovu udjela u štetama i ugovorenim iznosima iz suosiguranja	0	0
3.	Obveze za premiju i specifične obaveze	4.083.262	4.991.636
4.	Obveze po osnovu zarada i naknada zarada	3.149.087	3.957.235
a)	Obveze po osnovu bruto zarada	3.120.942	3.921.989
b)	Obveze po osnovu bruto naknada zarada	28.146	35.247
5.	Druge obveze iz poslovanja	11.079.768	12.165.055
6.	Obveze za poreze, doprinose i druge kratkoročne obveze	2.164.955	3.229.181
7.	Obveze za porez iz rezultata	1.402.860	1.041.718
8.	Odložene porezne obveze	359.340	333.135
9.	Pasivna vremenska razgraničenja	210.823.215	220.582.771
a)	Prijenosne premije životnih osiguranja	6.941.651	7.168.958
b)	Prijenosne premije neživotnih osiguranja	119.589.848	128.810.365
c)	Prijenosne premije suosiguranja, reosiguranja i retrocesija	114.167	126.765
d)	Rezervirane štete životnih osiguranja	1.177.958	1.541.299
e)	Rezervirane štete neživotnih osiguranja	77.096.680	77.226.885
f)	Rezerviranja za udjele u štetama po osnovu suosiguranja, reosiguranja i retrocesija	259.359	291.571
g)	Druga pasivna vremenska razgraničenja	5.643.553	5.416.928
D	POSLOVNA PASIVA	529.893.943	563.550.492
E	VANBILANČNA PASIVA	12.129.862	11.841.195
F	UKUPNA PASIVA	542.023.805	575.391.687

Izvor podataka: Agencija za osiguranje RS-a



2.2.4. Zbirna bilanca uspjeha za društva sa sjedištem u RS-u

TABLICA

12.

Zbirna bilanca uspjeha za društva za osiguranje sa sjedištem u RS-u u 2020. i 2021. godini

OPIS		2020.	2021.
A	POSLOVNI PRIHODI I RASHODI		
I	POSLOVNI PRIHODI	251.767.009	267.259.950
1.	Prihodi od premije osiguranja, suosiguranja, reosiguranja i retrocesija životnih osiguranja	26.293.818	28.346.876
a)	Prihodi od premije osiguranja, suosiguranja, reosiguranja i retrocesija životnih osiguranja	25.652.010	27.728.513
b)	Prihodi od premija dobrovoljnog mirovinskog osiguranja	0	0
c)	Prihodi po osnovu udjela suosiguranja i reosiguranja u naknadi šteta životnih osiguranja	435.413	519.073
d)	Prihodi od ukidanja i smanjenja rezerviranja životnih osiguranja, reosiguranja i retrocesija	71.082	65.560
e)	Ostali prihodi po osnovu životnog osiguranja	135.313	33.730
2.	Prihodi od premija osiguranja, suosiguranja, reosiguranja i retrocesija neživotnih osiguranja	200.138.806	209.084.907
3.	Prihodi po osnovu udjela saosiguranja i reosiguranja i retrocesija u naknadi šteta neživotnih osiguranja	7.379.917	7.963.327
4.	Prihodi od ukidanja i smanjenja rezerviranja neživotnih osiguranja	5.514.101	8.998.712
5.	Prihodi od povrata poreznih i drugih dažbina i prihodi od premija, subvencija, dotacija, donacija i sl.	382.615	386.613
6.	Drugi poslovni prihodi	12.057.752	12.479.515
II	POSLOVNI RASHODI	222.416.051	240.628.966
1.	Funkcionalni rashodi	125.520.165	137.718.082
1.1.	Rashodi za dugoročna rezerviranja i funkcionalne doprinose	16.022.230	16.263.124
a)	Matematička pričuva životnih osiguranja, osim dobrovoljnog mirovinskog osiguranja	11.807.296	12.065.595
b)	Matematička pričuva dobrovoljnog mirovinskog osiguranja	0	0
c)	Doprinos za preventivu	409.206	566.404
d)	Vatrogasni doprinos	369.704	379.102
e)	Doprinos Zaštitnom fondu	2.265.793	2.237.509
f)	Rashodi za dugoročna rezerviranja za izravnjanje rizika	0	0
g)	Doprinosi propisani posebnim zakonima	0	2.990
h)	Povećanje drugih tehničkih rezervi	0	0
i)	Ostali rashodi za dugoročna rezerviranja i funkcionalne doprinose	1.170.231	1.011.524
1.2.	Naknade šteta, ugovorenih iznosa i premija suosiguranja i reosiguranja	11.252.206	13.960.235
a)	Naknade šteta, ugovorenih iznosa i udjela u štetama životnih osiguranja	9.963.423	12.420.493
b)	Naknade šteta i ugovorenih suma dobrovoljnog mirovinskog osiguranja	0	0
c)	Rashodi po osnovu premija i provizija suosiguranja, reosiguranja i retrocesija životnih osiguranja	1.141.482	1.204.069
d)	Rezerviranja za štete, udjele u štetama i ostala rezerviranja po osnovu životnih osiguranja	147.301	335.673
e)	Rashodi po osnovu bonusa i popusta životnih osiguranja	0	0
1.3.	Naknade šteta i ostale naknade neživotnih osiguranja	98.245.729	107.494.723
a)	Naknade šteta, osiguranih suma, drugih ugovorenih iznosa i udjeli u štetama neživotnih osiguranja	69.536.744	73.825.428
b)	Rashodi po osnovu premija i provizija suosiguranja, reosiguranja i retrocesija neživotnih osiguranja	23.088.994	24.851.274
c)	Rashodi po osnovu bonusa i popusta životnih osiguranja	0	0
d)	Rezerviranja za štete, udjele u štetama i ostala rezerviranja po osnovu neživotnih osiguranja	5.619.991	8.818.021
2.	Troškovi sprovođenja osiguranja	96.895.886	102.910.884

OPIS		2020.	2021.
2.1.	Troškovi amortizacije i rezerviranja	4.138.853	4.614.683
a)	Troškovi amortizacije	4.052.448	4.462.840
b)	Troškovi rezerviranja	86.405	151.844
2.2.	Troškovi materijala, energije, usluga i nematerijalni troškovi	62.307.469	67.380.462
a)	Troškovi materijala, goriva i energije	3.785.692	3.862.602
b)	Troškovi provizija	10.065.644	11.261.746
c)	Troškovi proizvodnih usluga, reklame i propagande	35.355.509	38.924.831
d)	Nematerijalni troškovi	11.324.832	11.624.183
e)	Troškovi poreza i doprinosa	1.775.792	1.707.100
2.3.	Troškovi zarada, naknada zarada i ostali osobni rashodi	30.449.564	30.915.738
a)	Troškovi bruto zarada i naknada zarada	27.200.602	28.011.110
b)	Ostali osobni rashodi i naknade	3.248.962	2.904.628
III	POSLOVNI DOBITAK	36.035.631	34.618.198
IV	POSLOVNI GUBITAK	6.684.671	7.987.213
B	FINANCIJSKI PRIHODI I RASHODI		
I	FINANCIJSKI PRIHODI	10.657.371	11.622.509
1.	Financijski prihodi od matičnih, ovisnih i ostalih povezanih pravnih osoba	201.000	213.304
2.	Prihod od kamata	9.370.545	9.643.870
3.	Pozitivne tečajne razlike	158.057	394.622
4.	Ostali finansijski prihodi	927.769	1.370.713
II	FINANCIJSKI RASHODI	1.825.770	1.542.730
1.	Financijski rashodi iz odnosa sa matičnim, ovisnim i ostalim povezanim pravnim osobama	158.621	145.527
2.	Rashodi kamata	358.723	933.780
3.	Negativne tečajne razlike	442.251	51.223
4.	Ostali finansijski rashodi	866.175	412.200
III	DOBITAK REDOVNE AKTIVNOSTI	38.307.118	39.756.678
IV	GUBITAK REDOVNE AKTIVNOSTI	124.557	3.045.913
C	OSTALI PRIHODI I RASHODI		
I	OSTALI PRIHODI	3.584.592	4.243.058
1.	Dobici od prodaje nematerijalnih sredstava, nekretnina, postrojenja, opreme i investicijskih nekretnina	24.464	105.415
2.	Dobici od prodaje udjela i dugoročnih vrijednosnih papira	100.309	558.888
3.	Prihodi po osnovu efekata ugovorene zaštite od rizika	6	967
4.	Ostali prihodi	3.459.813	3.577.788
II	OSTALI RASHODI	5.487.958	4.982.505
1.	Gubici po osnovu rashodovanja i prodaje nematerijalnih sredstava, nekretnina, bioloških sredstava, postrojenja, opreme i investicijskih nekretnina	325.204	149.741
2.	Gubici po osnovu prodaje udjela u kapitalu i vrijednosnih papira	153.655	56.033
3.	Rashodi po osnovu efekata ugovorene zaštite od rizika	0	0
4.	Ostali rashodi	5.009.099	4.776.731
III	DOBITAK PO OSNOVU OSTALIH PRIHODA I RASHODA	510.933	1.452.641
IV	GUBITAK PO OSNOVU OSTALIH PRIHODA I RASHODA		
D	PRIHODI I RASHODI OD USKLAĐIVANJA VRIJEDNOSTI IMOVINE	2.948.855	1.045.039
I	PRIHODI OD USKLAĐIVANJA VRIJEDNOSTI IMOVINE	2.948.855	1.045.039
1.	Prihodi od usklađivanja vrijednosti nematerijalnih sredstava, nekretnina, bioloških sredstava, postrojenja, opreme i investicijskih nekretnina	617.091	507.927

	OPIS	2020.	2021.
2.	Prihodi od usklađivanja vrijednosti dugoročnih finansijskih plasmana i finansijskih sredstava raspoloživih za prodaju	418.196	515.052
3.	Ostali prihodi od usklađivanja vrijednosti imovine	1.913.568	22.060
II	RASHODI PO OSNOVU USKLAĐIVANJA VRIJEDNOSTI IMOVINE	3.274.704	2.430.922
1.	Obezvrjeđenje nematerijalnih sredstava, nekretnina, postrojenja, opreme i investicijskih nekretnina	331.846	1.411.544
2.	Obezvrjeđenje dugoročnih finansijskih plasmana i finansijskih sredstava raspoloživih za prodaju	75.329	34.542
3.	Ostali rashodi po osnovu usklađivanja vrijednosti imovine	2.867.529	984.836
III	DOBITAK PO OSNOVU USKLAĐIVANJA VRIJEDNOSTI IMOVINE	2.164.558	576.873
IV	GUBITAK PO OSNOVU USKLAĐIVANJA VRIJEDNOSTI IMOVINE	2.490.407	1.962.756
E	DOBITAK POSLOVANJA KOJE SE OBUSTAVLJA	0	0
F	GUBITAK POSLOVANJA KOJE SE OBUSTAVLJA	0	74.805
G	PRIHODI PO OSNOVU PROMJENE RAČUNOVODSTVENIH POLITIKA I ISPRAVKE GREŠAKA IZ RANIJIH GODINA	420.784	106.414
H	RASHODI PO OSNOVU PROMJENE RAČUNOVODSTVENIH POLITIKA I ISPRAVKE GREŠAKA IZ RANIJIH GODINA	754.597	382.386
I	DOBITAK I GUBITAK PRIJE OPOREZIVANJA		
1.	Dobitak prije oporezivanja	35.842.337	36.851.184
2.	Gubitak prije oporezivanja	222.804	2.616.527
J	TEKUĆI I ODLOŽENI POREZ NA DOBIT		
1.	Porezni rashodi razdoblja	3.910.983	3.809.487
2.	Odloženi porezni rashodi razdoblja	11.224	12.014
3.	Odloženi porezni prihodi razdoblja	1.418	2.329
K	NETO DOBITAK I NETO GUBITAK RAZDOBLJA		
1.	Neto dobitak tekuće godine	31.921.546	33.072.421
2.	Neto gubitak tekuće godine	222.804	2.656.937
L	OSTALI DOBICI I GUBICI U RAZDOBLJU		
I	DOBICI UTVRĐENI IZRAVNO U KAPITALU	315.862	175.639
1.	Dobici po osnovu smanjenja revalorizacijskih rezervi na stalnim sredstvima, osim vrijednosnih papira raspoloživih za prodaju	281.141	91.133
2.	Dobici po osnovu promjene fer vrijednosti vrijednosnih papira raspoloživih za prodaju	34.721	84.506
3.	Dobici po osnovu prevođenja finansijskih izvještaja inozemnog poslovanja	0	0
4.	Aktuarski dobiti od planova definiranih primanja	0	0
5.	Efektivni dio dobitaka po osnovu zaštite od rizika gotovinskih tokova	0	0
6.	Ostali dobiti utvrđeni izravno u kapitalu	0	0
II	GUBICI UTVRĐENI IZRAVNO U KAPITALU	1.213.387	768.941
1.	Gubici po osnovu promjene fer vrijednosti vrijednosnih papira raspoloživih za prodaju	940.952	686.653
2.	Gubici po osnovu prevođenja finansijskih izvještaja inozemnog poslovanja	0	0
3.	Aktuarski gubici od planova definiranih primanja	0	0
4.	Efektivni dio gubitaka po osnovu zaštite od rizika gotovinskih tokova	0	0
5.	Ostali gubici utvrđeni izravno u kapitalu	272.435	82.288
LJ	OSTALI DOBICI ILI GUBICI U RAZDOBLJU	-897.525	-593.302
M	POREZ NA DOBITAK KOJI SE ODNOSI NA OSTALE DOBITKE I GUBITKE	76.319	52.530
N	NETO REZULTAT PO OSNOVU OSTALIH DOBITAKA I GUBITAKA U RAZDOBLJU	-821.207	-540.771
NJ	UKUPNI NETO REZULTAT U OBRAČUNSKOM RAZDOBLJU		
I	UKUPNI NETO DOBITAK U OBRAČUNSKOM RAZDOBLJU	31.614.556	32.967.391
II	UKUPNI NETO GUBITAK U OBRAČUNSKOM RAZDOBLJU	737.019	3.092.679

Izvor podataka: Agencija za osiguranje RS-a





AGENCIJA ZA OSIGURANJE
U BOSNI I HERCEGOVINI

Pregled statističkih pokazatelja za sektor osiguranja u BiH



2021
GODIŠNJE IZVJEŠĆE

www.azobih.gov.ba





3. Pregled statističkih pokazatelja za sektor osiguranja u BiH

3.1. Vlasnička struktura

3.1.1. Vlasnička struktura i vrste osiguranja kojima se bave društva u BiH

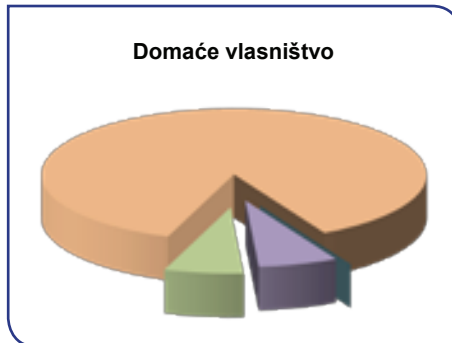
TABLICA

13.

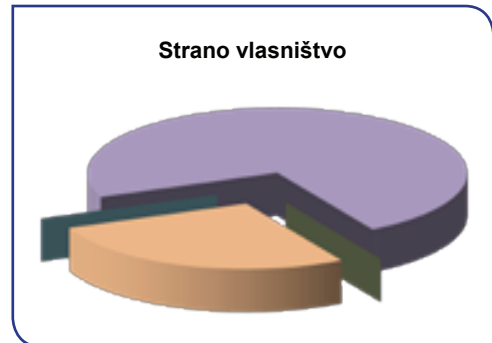
Vlasnička struktura i vrste osiguranja kojima se bave društva u BiH u 2021. godini

Vlasništvo	Neživot	Život	Kompozitna	Reosiguranje	Ukupno
Domaće	13	0	1	1	15
Strano	3	0	8	0	11
Ukupno	16	0	9	1	26

Izvor podataka: Agencija za nadzor osiguranja FBiH, Agencija za osiguranje RS-a



- Neživot
- Život
- Kompozitna
- Reosiguranje



- Neživot
- Život
- Kompozitna
- Reosiguranje

Grafikoni

Vlasnička struktura i vrste osiguranja kojima se bave društva u BiH u 2021. godini

Na tržištu osiguranja Bosne i Hercegovine posluje 25 društava za osiguranje i jedno društvo za reosiguranje. Od ukupno 25 društava za osiguranje, 11 društava za osiguranje je sa sjedištem u Federaciji Bosne i Hercegovine, a 14 društava za osiguranje je sa sjedištem u Republici Srpskoj.

Na tržištu je registrirano 1.502 posrednika u osiguranju, od toga 1.408 fizičkih osoba i 94 pravnih osoba. Od ukupnog broja registriranih posrednika koji su fizičke osobe, 1.379 je zastupnika u osigura-

nju, a 29 brokera u osiguranju. Od ukupnog broja registriranih posrednika koji su pravne osobe, 67 su društva za zastupanje, a 27 je registriranih brokerskih društava.

Društva s većinskim stranim kapitalom u ukupnoj premiji sudjeluju sa 54,62%. Udjel društava s većinskim stranim kapitalom na tržištu životnog osiguranja u 2021. godini iznosi 98,16%, dok udjel društava s većinskim stranim kapitalom na tržištu neživotnog osiguranja u 2021. godini iznosi 42,80%.

3.1.2. Vlasnička struktura i vrste osiguranja kojima se bave društva u FBiH

TABLICA

14.

Vlasnička struktura i vrste osiguranja kojima se bave društva u FBiH u 2021. godini

Vlasništvo	Neživot	Život	Kompozitna	Reosiguranje	Ukupno
Domaće	4	0	1	1	6
Strano	0	0	6	0	6
Ukupno	4	0	7	1	12

Izvor podataka: Agencija za nadzor osiguranja FBiH

3.1.3. Vlasnička struktura i vrste osiguranja kojima se bave društva u RS-u

Vlasništvo	Neživot	Život	Kompozitna	Reosiguranje	Ukupno
Domaće	9	0	0	0	9
Strano	3	0	2	0	5
Ukupno	12	0	2	0	14

Izvor podataka: Agencija za osiguranje RS-a

3.1.4. Podružnice društava za osiguranje u BiH u drugom entitetu

Društva za osiguranje u Bosni i Hercegovini, registrirana za obavljanje djelatnosti osiguranja u Federaciji Bosne i Hercegovine i Republici Srpskoj, usluge osiguranja mogu obavljati u drugom entitetu samo na osnovu registriranih podružnica.

Društva koja su ostvarila premiju osiguranja preko podružnica u drugom entitetu u 2021. godini su navedena u nastavku.

Društva za osiguranje iz FBiH

- ADRIATIC OSIGURANJE d.d.
- ASA OSIGURANJE d.d.
- CAMELIJA OSIGURANJE d.d.
- CENTRAL OSIGURANJE d.d.
- CROATIA OSIGURANJE d.d.
- EUROHERC OSIGURANJE d.d.
- SARAJEVO OSIGURANJE d.d.
- TRIGLAV OSIGURANJE d.d.
- UNIQA OSIGURANJE d.d.
- VIENNA OSIGURANJE d.d.

Društva za osiguranje iz RS-a

- BRČKO-GAS OSIGURANJE d.d.
- DRINA OSIGURANJE a.d.
- DUNAV OSIGURANJE a.d.
- EUROS OSIGURANJE a.d.
- GARANT OSIGURANJE a.d.
- MIKROFIN OSIGURANJE a.d.
- OSIGURANJE AURA a.d.
- PREMIUM OSIGURANJE a.d.
- WIENER OSIGURANJE a.d.

TABLICA

15.

Vlasnička struktura i vrste osiguranja kojima se bave društva u RS-u u 2021. godini

3.1.5. Broj posrednika u osiguranju u Bosni i Hercegovini i entitetima

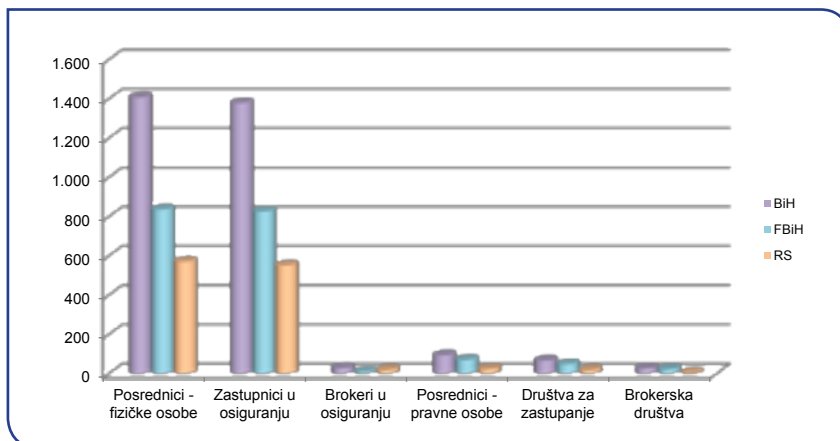
	BiH	FBiH	RS
Posrednici - fizičke osobe	1.408	837	571
Zastupnici u osiguranju	1.379	827	552
Brokери u osiguranju	29	10	19
Posrednici - pravne osobe	94	71	23
Društva za zastupanje	67	49	18
Brokerska društva	27	22	5
Ukupno	1.502	908	594

Izvor podataka: Agencija za nadzor osiguranja FBiH, Agencija za osiguranje RS-a

TABLICA

16.

Broj posrednika u osiguranju u BiH, FBiH i RS-u u 2021. godini



Grafikon

Broj posrednika u osiguranju u BiH, FBiH i RS-u u 2021. godini

3.2. Ukupna premija u Bosni i Hercegovini i entitetima

TABLICA

17.

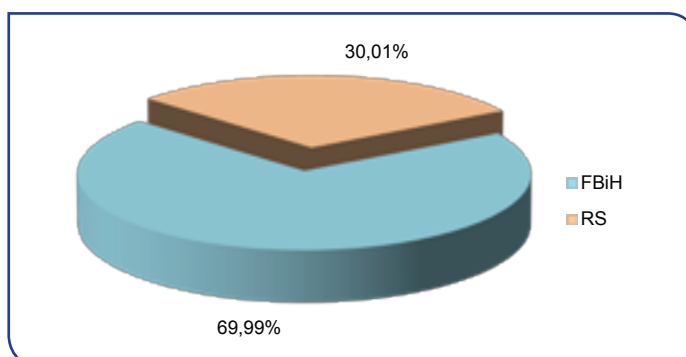
Premija u Bosni i Hercegovini i entitetima u 2018., 2019., 2020. i 2021. godini (u KM)

	2018.	Udjel (%)	2019.	Udjel (%)	2020.	Udjel (%)	2021.	Udjel (%)	Indeks rasta premije		
									19/18	20/19	21/20
BiH	712.831.565	100	762.780.531	100	755.894.108	100	818.406.451	100	107,01	99,10	108,27
FBiH	497.842.176	69,84	532.021.245	69,75	529.123.374	70,00	572.791.723	69,99	106,87	99,46	108,25
RS	214.989.388	30,16	230.759.286	30,25	226.770.734	30,00	245.614.728	30,01	107,34	98,27	108,31

Izvor podataka: Agencija za nadzor osiguranja FBiH, Agencija za osiguranje RS-a

Grafikon

Premija u BiH i entitetima u 2021. godini



3.2.1. Premija osiguranja po kanalima prodaje

TABLICA

18.

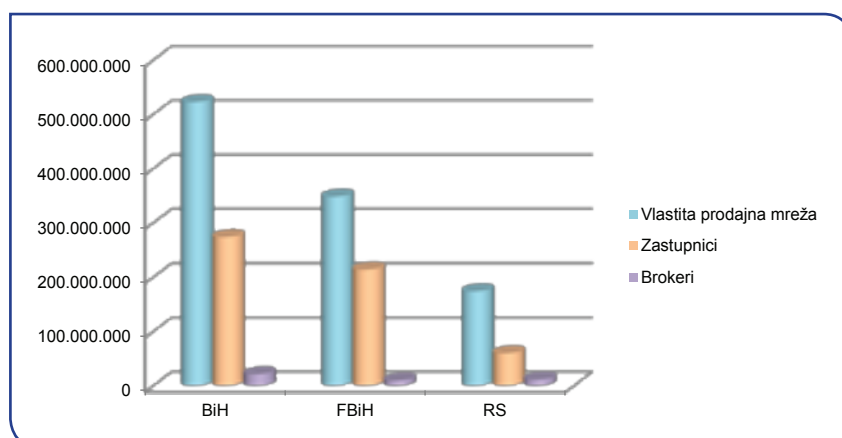
Premija osiguranja po kanalima prodaje u BiH i entitetima u 2021. godini (u KM)

Premija	2021.					
	BiH	Udjel (%)	FBiH	Udjel (%)	RS	Udjel (%)
Vlastita prodajna mreža	522.902.981	63,89	348.800.850	60,89	174.102.130	70,88
Zastupnici	274.103.125	33,49	214.166.286	37,39	59.936.839	24,40
Brokeri	21.400.345	2,61	9.824.586	1,72	11.575.759	4,71
Ukupno	818.406.451	100	572.791.723	100	245.614.728	100

Izvor podataka: Agencija za nadzor osiguranja FBiH, Agencija za osiguranje RS-a

Grafikon

Premija osiguranja po kanalima prodaje u 2021. godini



3.2.2. Premija po kanalima prodaje po grupama/vrstama osiguranja u BiH

Grupe/vrste osiguranja	Ukupna premija	Vlastita prodajna mreža	Udjel u ukupnoj premiji (%)	Zastupnici	Udjel u ukupnoj premiji (%)	Brokери	Udjel u ukupnoj premiji (%)
01 Osiguranje od nezgode	50.578.928	32.496.888	3,97	13.885.887	1,70	4.196.153	0,51
02 Zdravstveno osiguranje	11.819.360	10.071.015	1,23	1.138.772	0,14	609.573	0,07
03 Osiguranje cestovnih vozila	79.643.162	55.685.352	6,80	21.962.284	2,68	1.995.525	0,24
04 Osiguranje tračnih vozila	24.171	24.171	0,00	0	0,00	0	0,00
05 Osiguranje zračnih letjelica	9.512	9.512	0,00	0	0,00	0	0,00
06 Osiguranje plovila	12.461	12.461	0,00	0	0,00	0	0,00
07 Osiguranje robe u prijevozu	3.052.649	2.298.666	0,28	142.342	0,02	611.641	0,07
08 Osiguranje od požara i elementarnih nepogoda	33.246.874	24.958.259	3,05	4.526.860	0,55	3.761.755	0,46
09 Ostala osiguranja imovine	29.772.194	21.528.648	2,63	2.974.477	0,36	5.269.069	0,64
10 Osiguranje od odgovornosti za upotrebu motornih vozila	408.838.588	305.607.457	37,34	102.063.597	12,47	1.167.535	0,14
11 Osiguranje od odgovornosti za upotrebu zračnih letjelica	191.072	148.706	0,02	35.921	0,00	6.445	0,00
12 Osiguranje od odgovornosti za upotrebu plovila	34.529	20.978	0,00	13.551	0,00	0	0,00
13 Ostala osiguranja od odgovornosti	12.314.844	9.280.215	1,13	1.080.068	0,13	1.954.561	0,24
14 Osiguranje kredita	7.810.111	1.445.125	0,18	5.880.451	0,72	484.536	0,06
15 Osiguranje jamstva	360.970	338.826	0,04	22.144	0,00	0	0,00
16 Osiguranje raznih finansijskih gubitaka	4.074.525	2.480.029	0,30	520.919	0,06	1.073.577	0,13
17 Osiguranje troškova pravne zaštite	144.138	136.201	0,02	7.763	0,00	174	0,00
18 Osiguranje pomoći	1.683.691	1.253.259	0,15	382.754	0,05	47.678	0,01
Ukupno (neživotna osiguranja – grupe osiguranja)	643.611.778	467.795.766	57,16	154.637.789	18,89	21.178.223	2,59
19 Životna osiguranja (osiguranje života i rentna osiguranja)	174.794.673	55.107.214	6,73	119.465.336	14,60	222.122	0,03
Sveukupno (grupe osiguranja 1-19)	818.406.451	522.902.981	63,89	274.103.125	33,49	21.400.345	2,61

Izvor podataka: Agencija za nadzor osiguranja FBiH, Agencija za osiguranje RS-a

TABLICA

19.

Premija po kanalima prodaje po grupama/vrstama osiguranja u BiH u 2021. godini (u KM)

Grupe/vrste osiguranja	Premija banko osiguranja	Ukupna premija	Udjel u ukupnoj premiji (%)
01 Osiguranje od nezgode	7.422.546	50.578.928	0,91
02 Zdravstveno osiguranje	88.869	11.819.360	0,01
03 Osiguranje cestovnih vozila	1.831.813	79.643.162	0,22
04 Osiguranje tračnih vozila	0	24.171	0,00
05 Osiguranje zračnih letjelica	0	9.512	0,00
06 Osiguranje plovila	0	12.461	0,00
07 Osiguranje robe u prijevozu	41.133	3.052.649	0,01
08 Osiguranje od požara i elementarnih nepogoda	1.242.509	33.246.874	0,15
09 Ostala osiguranja imovine	170.789	29.772.194	0,02
10 Osiguranje od odgovornosti za upotrebu motornih vozila	275.487	408.838.588	0,03
11 Osiguranje od odgovornosti za upotrebu zračnih letjelica	0	191.072	0,00
12 Osiguranje od odgovornosti za upotrebu plovila	0	34.529	0,00
13 Ostala osiguranja od odgovornosti	73.583	12.314.843	0,01
14 Osiguranje kredita	5.688.033	7.810.111	0,70
15 Osiguranje jamstva	0	360.970	0,00
16 Osiguranje raznih finansijskih gubitaka	63.030	4.074.525	0,01
17 Osiguranje troškova pravne zaštite	0	144.138	0,00
18 Osiguranje pomoći	1.121	1.683.691	0,00
Ukupno (neživotna osiguranja – grupe osiguranja)	16.898.913	643.611.778	2,06
19 Životna osiguranja (osiguranje života i rentna osiguranja)	46.500.787	174.794.672	5,68
Sveukupno (grupe osiguranja 1-19)	63.399.700	818.406.451	7,75

Izvor podataka: Agencija za nadzor osiguranja FBiH

TABLICA

20.

Premija osiguranja ostvarena putem banaka po grupama/vrstama osiguranja u BiH u 2021. godini (u KM)

3.2.3. Premija po kanalima prodaje po grupama/vrstama osiguranja u FBiH

TABLICA

21.

Premija po kanalima prodaje po grupama/vrstama osiguranja u FBiH u 2021. godini (u KM)

	Grupe/vrste osiguranja	Ukupna premija	Vlastita prodajna mreža	Udjel u ukupnoj premiji (%)	Zastupnici	Udjel u ukupnoj premiji (%)	Brokери	Udjel u ukupnoj premiji (%)
01	Osiguranje od nezgode	35.651.553	24.732.590	4,32	10.022.483	1,75	896.480	0,16
02	Zdravstveno osiguranje	10.183.655	8.682.988	1,52	1.000.129	0,17	500.538	0,09
03	Osiguranje cestovnih vozila	62.983.315	42.377.837	7,40	19.417.474	3,39	1.188.004	0,21
04	Osiguranje tračnih vozila	0	0	0,00	0	0,00	0	0,00
05	Osiguranje zračnih letjelica	1.697	1.697	0,00	0	0,00	0	0,00
06	Osiguranje plovila	9.986	9.986	0,00	0	0,00	0	0,00
07	Osiguranje robe u prijevozu	2.252.782	1.720.260	0,30	141.974	0,02	390.548	0,07
08	Osiguranje od požara i elementarnih nepogoda	25.194.742	19.379.914	3,38	3.419.579	0,60	2.395.249	0,42
09	Ostala osiguranja imovine	17.782.584	13.932.552	2,43	2.308.917	0,40	1.541.115	0,27
10	Osiguranje od odgovornosti za upotrebu motornih vozila	251.158.630	174.635.782	30,49	75.615.414	13,20	907.434	0,16
11	Osiguranje od odgovornosti za upotrebu zračnih letjelica	33.055	30.560	0,01	2.495	0,00	0	0,00
12	Osiguranje od odgovornosti za upotrebu plovila	24.608	11.275	0,00	13.333	0,00	0	0,00
13	Ostala osiguranja od odgovornosti	9.210.921	6.983.025	1,22	963.856	0,17	1.264.040	0,22
14	Osiguranje kredita	5.765.751	923.343	0,16	4.734.956	0,83	107.452	0,02
15	Osiguranje jamstva	343.622	321.478	0,06	22.144	0,00	0	0,00
16	Osiguranje raznih finansijskih gubitaka	3.238.606	2.229.699	0,39	502.689	0,09	506.218	0,09
17	Osiguranje troškova pravne zaštite	142.731	134.794	0,02	7.763	0,00	174	0,00
18	Osiguranje pomoći	1.547.533	1.132.250	0,20	367.989	0,06	47.294	0,01
	Ukupno (neživotna osiguranja – grupe osiguranja)	425.525.772	297.240.030	51,89	118.541.195	20,70	9.744.546	1,70
19	Životna osiguranja (osiguranje života i rentna osiguranja)	147.265.951	51.560.820	9,00	95.625.091	16,69	80.040	0,01
	Sveukupno (grupe osiguranja 1-19)	572.791.723	348.800.850	60,89	214.166.286	37,39	9.824.586	1,72

Izvor podataka: Agencija za nadzor osiguranja FBiH

TABLICA

22.

Premija osiguranja ostvarena putem banaka po grupama/vrstama osiguranja u FBiH u 2021. godini (u KM)

	Grupe/vrste osiguranja	Premija banko osiguranja	Ukupna premija	Udjel u ukupnoj premiji (%)
01	Osiguranje od nezgode	4.516.086	35.651.553	0,79
02	Zdravstveno osiguranje	83.459	10.183.655	0,01
03	Osiguranje cestovnih vozila	1.803.304	62.983.315	0,31
04	Osiguranje tračnih vozila	0	0	0,00
05	Osiguranje zračnih letjelica	0	1.697	0,00
06	Osiguranje plovila	0	9.986	0,00
07	Osiguranje robe u prijevozu	41.133	2.252.782	0,01
08	Osiguranje od požara i elementarnih nepogoda	1.021.084	25.194.742	0,18
09	Ostala osiguranja imovine	166.818	17.782.584	0,03
10	Osiguranje od odgovornosti za upotrebu motornih vozila	274.795	251.158.630	0,05
11	Osiguranje od odgovornosti za upotrebu zračnih letjelica	0	33.055	0,00
12	Osiguranje od odgovornosti za upotrebu plovila	0	24.608	0,00
13	Ostala osiguranja od odgovornosti	73.534	9.210.921	0,01
14	Osiguranje kredita	4.730.361	5.765.751	0,83
15	Osiguranje jamstva	0	343.622	0,00
16	Osiguranje raznih finansijskih gubitaka	63.030	3.238.606	0,01
17	Osiguranje troškova pravne zaštite	0	142.731	0,00
18	Osiguranje pomoći	1.121	1.547.533	0,00
	Ukupno (neživotna osiguranja – grupe osiguranja)	12.774.725	425.525.771	2,23
19	Životna osiguranja (osiguranje života i rentna osiguranja)	46.453.879	147.265.951	8,11
	Sveukupno (grupe osiguranja 1-19)	59.228.604	572.791.723	10,34

Izvor podataka: Agencija za nadzor osiguranja FBiH

3.2.4. Premija po kanalima prodaje po grupama/vrstama osiguranja u RS-u

Grupe/vrste osiguranja	Ukupna premija	Vlastita prodajna mreža	Udjel u ukupnoj premiji (%)	Zastupnici	Udjel u ukupnoj premiji (%)	Brokeri	Udjel u ukupnoj premiji (%)
01 Osiguranje od nezgode	14.927.375	7.764.298	3,16	3.863.404	1,57	3.299.673	1,34
02 Zdravstveno osiguranje	1.635.705	1.388.027	0,57	138.643	0,06	109.035	0,04
03 Osiguranje cestovnih vozila	16.659.847	13.307.515	5,42	2.544.810	1,04	807.521	0,33
04 Osiguranje tračnih vozila	24.171	24.171	0,01	0	0,00	0	0,00
05 Osiguranje zračnih letjelica	7.815	7.815	0,00	0	0,00	0	0,00
06 Osiguranje plovila	2.475	2.475	0,00	0	0,00	0	0,00
07 Osiguranje robe u prijevozu	799.867	578.406	0,24	368	0,00	221.093	0,09
08 Osiguranje od požara i elementarnih nepogoda	8.052.132	5.578.345	2,27	1.107.281	0,45	1.366.506	0,56
09 Ostala osiguranja imovine	11.989.610	7.596.096	3,09	665.560	0,27	3.727.954	1,52
10 Osiguranje od odgovornosti za upotrebu motornih vozila	157.679.958	130.971.675	53,32	26.448.183	10,77	260.101	0,11
11 Osiguranje od odgovornosti za upotrebu zračnih letjelica	158.017	118.146	0,05	33.426	0,01	6.445	0,00
12 Osiguranje od odgovornosti za upotrebu plovila	9.921	9.703	0,00	218	0,00	0	0,00
13 Ostala osiguranja od odgovornosti	3.103.923	2.297.190	0,94	116.212	0,05	690.521	0,28
14 Osiguranje kredita	2.044.360	521.782	0,21	1.145.495	0,47	377.084	0,15
15 Osiguranje jamstva	17.348	17.348	0,01	0	0,00	0	0,00
16 Osiguranje raznih finansijskih gubitaka	835.919	250.330	0,10	18.230	0,01	567.359	0,23
17 Osiguranje troškova pravne zaštite	1.407	1.407	0,00	0	0,00	0	0,00
18 Osiguranje pomoći	136.158	121.009	0,05	14.765	0,01	384	0,00
Ukupno (neživotna osiguranja – grupe osiguranja)	218.086.007	170.555.736	69,44	36.096.594	14,70	11.433.677	4,66
19 Životna osiguranja (osiguranje života i rentna osiguranja)	27.528.721	3.546.394	1,44	23.840.245	9,71	142.082	0,06
Sveukupno (grupe osiguranja 1-19)	245.614.728	174.102.130	70,88	59.936.839	24,40	11.575.759	4,71

Izvor podataka: Agencija za osiguranje RS-a

TABLICA

23.

Premija po kanalima prodaje po grupama/vrstama osiguranja u RS-u u 2021. godini (u KM)

Grupe/vrste osiguranja	Premija banko osiguranja	Ukupna premija	Udjel u ukupnoj premiji (%)
01 Osiguranje od nezgode	2.906.460	14.927.375	1,18
02 Zdravstveno osiguranje	5.410	1.635.705	0,00
03 Osiguranje cestovnih vozila	28.509	16.659.847	0,01
04 Osiguranje tračnih vozila	0	24.171	0,00
05 Osiguranje zračnih letjelica	0	7.815	0,00
06 Osiguranje plovila	0	2.475	0,00
07 Osiguranje robe u prijevozu	0	799.867	0,00
08 Osiguranje od požara i elementarnih nepogoda	221.425	8.052.132	0,09
09 Ostala osiguranja imovine	3.971	11.989.610	0,00
10 Osiguranje od odgovornosti za upotrebu motornih vozila	692	157.679.958	0,00
11 Osiguranje od odgovornosti za upotrebu zračnih letjelica	0	158.017	0,00
12 Osiguranje od odgovornosti za upotrebu plovila	0	9.921	0,00
13 Ostala osiguranja od odgovornosti	49	3.103.922	0,00
14 Osiguranje kredita	957.672	2.044.360	0,39
15 Osiguranje jamstva	0	17.348	0,00
16 Osiguranje raznih finansijskih gubitaka	0	835.919	0,00
17 Osiguranje troškova pravne zaštite	0	1.407	0,00
18 Osiguranje pomoći	0	136.158	0,00
Ukupno (neživotna osiguranja – grupe osiguranja)	4.124.188	218.086.007	1,68
19 Životna osiguranja (osiguranje života i rentna osiguranja)	46.908	27.528.721	0,02
Sveukupno (grupe osiguranja 1-19)	4.171.096	245.614.728	1,70

Izvor podataka: Agencija za nadzor osiguranja FBiH

TABLICA

24.

Premija osiguranja ostvarena putem banaka po grupama/vrstama osiguranja u RS-u u 2021. godini (u KM)

3.2.5. Premija životnog i neživotnog osiguranja u BiH

TABLICA

25.

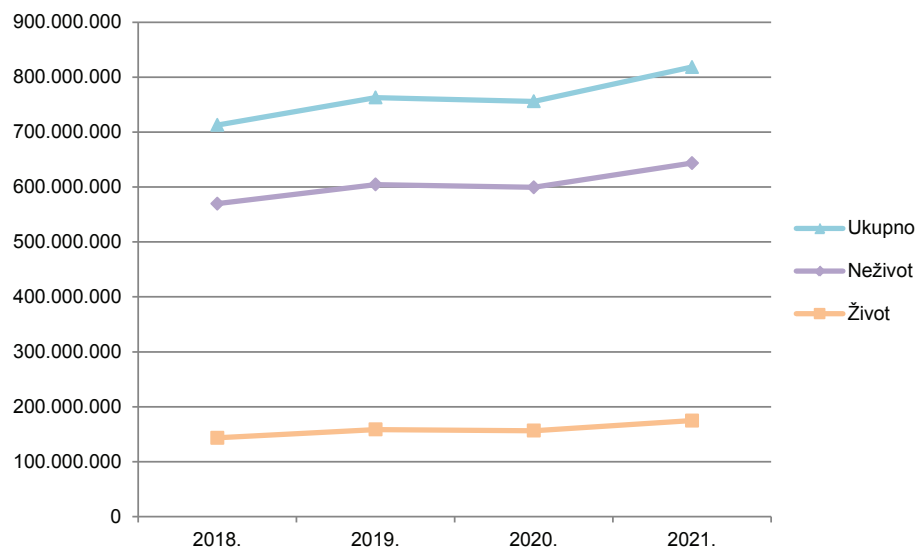
Premija životnog i neživotnog osiguranja u BiH u 2018., 2019., 2020. i 2021. godini (u KM)

	2018.	Udjel (%)	2019.	Udjel (%)	2020.	Udjel (%)	2021.	Udjel (%)	Indeks rasta premije		
									19/18	20/19	21/20
Neživot	569.512.904	79,89	604.343.574	79,23	599.508.443	79,31	643.611.778	78,64	106,12	99,20	107,36
Život	143.318.661	20,11	158.436.957	20,77	156.385.665	20,69	174.794.673	21,36	110,55	98,71	111,77
Ukupno	712.831.565	100	762.780.531	100	755.894.108	100	818.406.451	100	107,01	99,10	108,27

Izvor podataka: Agencija za nadzor osiguranja FBiH, Agencija za osiguranje RS-a

Grafikon

Trend rasta premije životnog i neživotnog osiguranja i ukupne premije u BiH u 2018., 2019., 2020. i 2021. godini



Ukupna premija u BiH u 2021. godini iznosila je 818.406.451 KM, što je povećanje za 8,27% u odnosu na 2020. godinu. Udjel društava sa sjedištem u FBiH u ukupnoj premiji iznosi 69,99%, dok je udjel društava sa sjedištem u RS-u 30,01%.

Od ukupno ostvarene premije osiguranja u 2021. godini, 643.611.778 KM (78,64%) se odnosi na poslove neživotnog osiguranja, a 174.794.673 KM (21,36%) na poslove životnog osiguranja.

U neživotnom osiguranju je tijekom 2021. godine zabilježeno povećanje od 7,36% u odnosu na 2020. godinu, a u oblasti životnog osiguranja zabilježeno je povećanje od 11,77% u odnosu na 2020. godinu. Ukupna premija, premija neživotnog osiguranja i premija životnog osiguranja na tržištu osiguranja Bosne i Hercegovine se u 2021. godini ponovo počela povećavati, nakon smanjenja u 2020. godini kao posljedica pandemije izazvane virusnim oboljenjem COVID-19 čiji su se efekti odrazili na tržište osiguranja Bosne i Hercegovine.

3.2.6. Premija životnog i neživotnog osiguranja u FBiH**TABLICA****26.**

Premija životnog i neživotnog osiguranja u FBiH u 2018., 2019., 2020. i 2021. godini (u KM)

	2018.	Udjel (%)	2019.	Udjel (%)	2020.	Udjel (%)	2021.	Udjel (%)	Indeks rasta premije		
									19/18	20/19	21/20
Neživot	376.288.422	75,58	398.264.037	74,86	398.372.113	75,29	425.525.771	74,29	105,84	100,03	106,82
Život	121.553.755	24,42	133.757.208	25,14	130.751.261	24,71	147.265.952	25,71	110,04	97,75	112,63
Ukupno	497.842.176	100	532.021.245	100	529.123.374	100	572.791.723	100	106,87	99,46	108,25

Izvor podataka: Agencija za nadzor osiguranja FBiH

U FBiH je ukupna premija u 2021. godini iznosila 572.791.723 KM i u odnosu na 2020. godinu zabilježeno je povećanje od 8,25%. U neživotnom osiguranju je ostvareno povećanje premije od 6,82%, a u životnom povećanje premije od 12,63%.

Prosječna godišnja stopa rasta neživotnog osiguranja u posljednje četiri godine je povećana i iznosi 4,23%. Prosječna godišnja stopa rasta životnog osiguranja u posljednje četiri godine je također povećana i iznosi 6,81%.

3.2.7. Premija životnog i neživotnog osiguranja u RS-u**TABLICA****27.**

Premija životnog i neživotnog osiguranja u RS-u u 2018., 2019., 2020. i 2021. godini (u KM)

	2018.	Udjel (%)	2019.	Udjel (%)	2020.	Udjel (%)	2021.	Udjel (%)	Indeks rasta premije		
									19/18	20/19	21/20
Neživot	193.224.482	89,88	206.079.537	89,30	201.136.330	88,70	218.086.007	88,79	106,65	97,60	108,43
Život	21.764.906	10,12	24.679.749	10,70	25.634.404	11,30	27.528.721	11,21	113,39	103,87	107,39
Ukupno	214.989.388	100	230.759.286	100	226.770.734	100	245.614.728	100	107,34	98,27	108,31

Izvor podataka: Agencija za osiguranje RS-a

U RS-u je ukupna premija u 2021. godini iznosila 245.614.728 KM i u odnosu na 2020. godinu zabilježeno je povećanje od 8,31%. U neživotnom osiguranju je zabilježeno povećanje premije od 8,43%, a u životnom povećanje premije od 7,39%.

Prosječna godišnja stopa rasta neživotnog osiguranja u posljednje četiri godine je povećana i iznosi 4,23%. Prosječna godišnja stopa rasta životnog osiguranja u posljednje četiri godine je također povećana i iznosi 8,22%.

3.2.8. Koncentracija tržišta osiguranja u BiH

TABLICA

28.

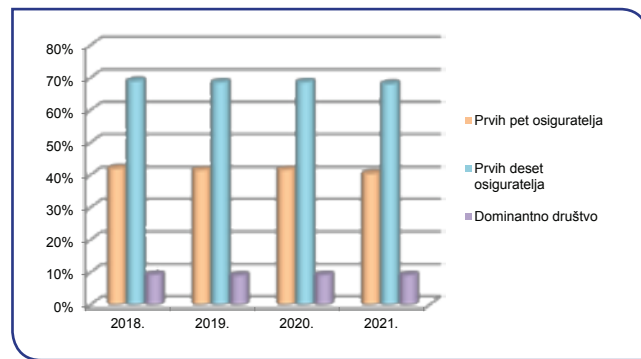
Koncentracija tržišta osiguranja u BiH u 2018., 2019., 2020. i 2021. godini

Udjel u ukupnoj premiji (%)	2018.	2019.	2020.	2021.
Prvih pet osiguratelja	41,94%	41,43%	41,52%	40,37%
Prvih deset osiguratelja	68,91%	68,51%	68,56%	68,01%
Dominantno društvo	9,24%	8,97%	9,14%	9,08%

Izvor podataka: Agencija za nadzor osiguranja FBiH, Agencija za osiguranje RS-a

Grafikon

Koncentracija tržišta osiguranja u BiH u 2018., 2019., 2020. i 2021. godini



3.2.9. Herfindahl-Hirschman indeks (HHI)

HHI (Herfindahl-Hirschman indeks) predstavlja široko prihvaćenu mjeru koncentracije tržišta. Vrijednost ovog indeksa dobiva se kada se pojedinačno kvadriraju i međusobno zbroje tržišni udjeli svake kompanije koja sudjeluje na tržištu. HHI može poprimiti različite vrijednosti u rasponu od 0 do 10.000. Približavanje indeksa nuli implicira da

tržište ima veliki broj sudionika približno iste veličine. HHI se uvećava kada se smanjuje broj kompanija na tržištu ili dolazi do dispariteta u njihovoj veličini. S porastom tržišne koncentracije, konkurencija i učinkovitost se smanjuju, što dovodi do prilika za monopol i tajne sporazume.

Rasponi indeksa:

0 – 1.000
1.000 – 1.800
1.800 – 10.000

nekoncentrirano tržište (visoka razina konkurencije)
umjerena koncentracija
koncentrirano tržište (monopol)

TABLICA

29.

HHI indeks za tržište životnog osiguranja u BiH u 2018., 2019., 2020. i 2021. godini

Društvo za osiguranje	2018.			2019.			2020.			2021.		
	Premija (u 000)	Tržišni udjel (%)	HHI	Premija (u 000)	Tržišni udjel (%)	HHI	Premija (u 000)	Tržišni udjel (%)	HHI	Premija (u 000)	Tržišni udjel (%)	HHI
Uniq	36.209	25,26	638	36.135	22,81	520	33.719	21,56	465	40.560	23,20	538
Vienna	29.683	20,71	429	36.960	23,33	544	34.109	21,81	476	34.935	19,99	399
Grawe (FBiH)	26.721	18,64	348	28.416	17,94	322	29.055	18,58	345	30.521	17,46	305
Triglav (FBiH)	12.724	8,88	79	15.655	9,88	98	21.317	13,63	186	27.674	15,83	251
Grawe (RS)	17.477	12,19	149	21.134	13,34	178	23.022	14,72	217	24.871	14,23	202
Adriatic	4.932	3,44	12	4.609	2,91	8	4.549	2,91	8	6.287	3,60	13
Croatia	7.551	5,27	28	7.806	4,93	24	4.329	2,77	8	4.077	2,33	5
Sarajevo	3.734	2,61	7	4.177	2,64	7	3.674	2,35	6	3.212	1,84	3
Wiener	3.577	2,50	6	2.884	1,82	3	2.613	1,67	3	2.658	1,52	2
Dunav	712	0,50	0	662	0,42	0	0	0,00	0	0	0,00	0
Ukupno	143.319	100	1.695	158.437	100	1.705	156.387	100	1.713	174.796	100	1.720

Izvor podataka: Agencija za nadzor osiguranja FBiH, Agencija za osiguranje RS-a

	2018.	2019.	2020.	2021.
Tržišni udjel pet najvećih društava	85,69%	87,29%	90,30%	90,71%
HHI	1.695	1.705	1.713	1.720

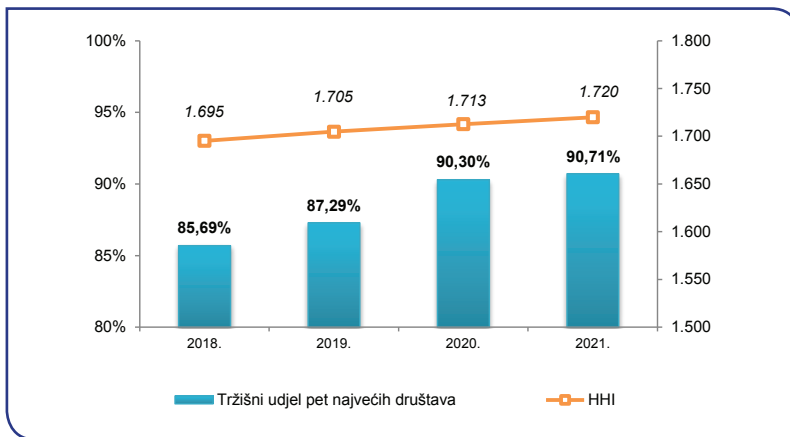
Izvor podataka: Agencija za nadzor osiguranja FBiH, Agencija za osiguranje RS-a

Tržište životnog osiguranja Bosne i Hercegovine u 2021. godini s vrijednošću HHI indeksa od 1.720 je kao i u 2020. godini bilo umjereno koncentrirano tržište.

TABLICA

30.

Tržišni udjel pet najvećih društava na tržištu životnog osiguranja u BiH (u %) i HHI



Grafikon

HHI za tržište životnog osiguranja u BiH u 2018., 2019., 2020. i 2021. godini

Društvo za osiguranje	2018.			2019.			2020.			2021.		
	Premija (u 000)	Tržišni udjel (%)	HHI	Premija (u 000)	Tržišni udjel (%)	HHI	Premija (u 000)	Tržišni udjel (%)	HHI	Premija (u 000)	Tržišni udjel (%)	HHI
Adriatic	60.907	10,69	114	63.842	10,56	112	64.555	10,77	116	68.034	10,57	112
Euroherc	59.749	10,49	110	62.084	10,27	106	62.564	10,44	109	64.872	10,08	102
Sarajevo	55.693	9,78	96	63.119	10,44	109	61.416	10,24	105	60.215	9,36	88
ASA	26.907	4,72	22	31.929	5,28	28	37.525	6,26	39	45.462	7,06	50
Central	38.360	6,74	45	38.223	6,32	40	42.397	7,07	50	44.967	6,99	49
Croatia	41.471	7,28	53	42.983	7,11	51	32.131	5,36	29	35.173	5,46	30
Triglav(FBiH)	31.308	5,50	30	32.537	5,38	29	32.210	5,37	29	32.972	5,12	26
Uniqa	25.569	4,49	20	27.198	4,50	20	28.414	4,74	22	30.740	4,78	23
Wiener	27.063	4,75	23	28.444	4,71	22	25.653	4,28	18	29.117	4,52	20
Aura	18.427	3,24	10	23.481	3,89	15	24.230	4,04	16	27.607	4,29	18
Dunav	22.947	4,03	16	23.227	3,84	15	23.618	3,94	16	25.965	4,03	16
Grawe (FBiH)	25.413	4,46	20	26.463	4,38	19	25.911	4,32	19	25.960	4,03	16
Drina	23.758	4,17	17	23.448	3,88	15	23.046	3,84	15	22.139	3,44	12
Nešković	16.355	2,87	8	16.937	2,80	8	16.235	2,71	7	16.719	2,60	7
Camelija	10.029	1,76	3	9.468	1,57	2	10.886	1,82	3	16.193	2,52	6
Brčko-gas	15.980	2,81	8	15.812	2,62	7	16.578	2,77	8	16.084	2,50	6
Mikrofin	10.606	1,86	3	11.289	1,87	3	11.646	1,94	4	14.193	2,21	5
Premium	843	0,15	0	7.345	1,22	1	8.769	1,46	2	12.613	1,96	4
Garant	9.340	1,64	3	10.619	1,76	3	11.226	1,87	4	11.921	1,85	3
Euros	8.882	1,56	2	10.584	1,75	3	11.135	1,86	3	11.786	1,83	3
Triglav (RS)	10.837	1,90	4	11.185	1,85	3	11.153	1,86	3	11.523	1,79	3
Grawe (RS)	16	0,00	0	20	0,00	0	9.959	1,66	3	10.779	1,67	3
Krajina	2.654	0,47	0	4.463	0,74	1	4.401	0,73	1	4.239	0,66	0

TABLICA

31.

HHI indeks za tržište neživotnog osiguranja u BiH u 2018., 2019., 2020. i 2021. godini

3. Pregled statističkih pokazatelja za sektor osiguranja u BiH

Društvo za osiguranje	2018.			2019.			2020.			2021.		
	Premija (u 000)	Tržišni udjel (%)	HHI	Premija (u 000)	Tržišni udjel (%)	HHI	Premija (u 000)	Tržišni udjel (%)	HHI	Premija (u 000)	Tržišni udjel (%)	HHI
SAS - Super P	3.765	0,66	0	3.861	0,64	0	3.488	0,58	0	3.402	0,53	0
Vienna	573	0,10	0	418	0,07	0	362	0,06	0	938	0,15	0
VGT	308	0,05	0	-	0,00	0	-	-	-	-	-	-
Atos	21.751	3,82	15	15.363	2,54	6	-	-	-	-	-	-
Ukupno	569.513	100	624	604.344	100	619	599.508	100	621	643.612	100	603

Izvor podataka: Agencija za osiguranje RS-a

TABLICA

32.

Tržišni udjel pet najvećih društava na tržištu neživotnog osiguranja u BiH (u %) i HHI

	2018.	2019.	2020.	2021.
Tržišni udjel pet najvećih društava	44,98%	44,72%	44,78%	44,06%
HHI	624	619	621	603

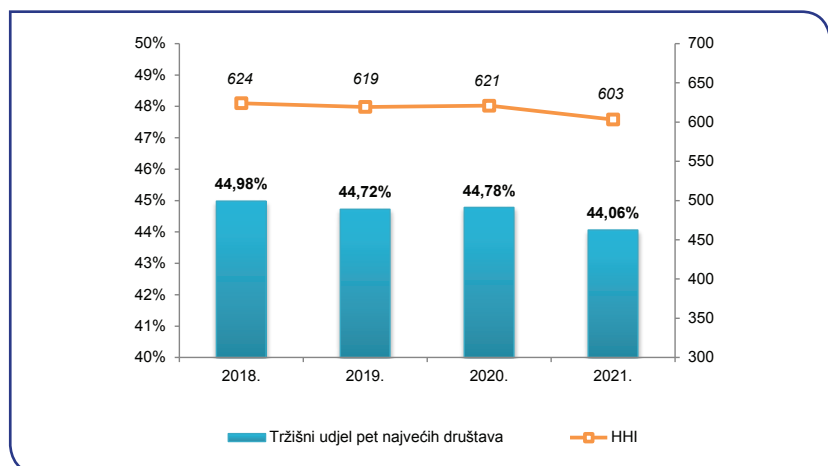
Izvor podataka: Agencija za nadzor osiguranja FBiH, Agencija za osiguranje RS-a

Na tržištu neživotnog osiguranja tijekom cijelog promatranog razdoblja od 2018. do 2021. godine, vrijednosti HHI indeksa su ispod 1.000 što znači da je tržište neživotnog osiguranja Bosne i Hercegovine tržište visoke razine konkurencije (nekoncentrirano tržište).

U 2021. godini u odnosu na 2020. godinu tržišni udjel pet najvećih kompanija i HHI indeks su se zanemarljivo smanjili što je pokazatelj minornog trenda povećanja konkurencije na tržištu neživotnog osiguranja.

Grafikon

HHI za tržište neživotnog osiguranja u BiH u 2018., 2019., 2020. i 2021. godini



TABLICA

33.

HHI indeks za tržište životnog i neživotnog osiguranja u BiH u 2018., 2019., 2020. i 2021. godini

Društvo za osiguranje	2018.			2019.			2020.			2021.		
	Premija (u 000)	Tržišni udjel (%)	HHI	Premija (u 000)	Tržišni udjel (%)	HHI	Premija (u 000)	Tržišni udjel (%)	HHI	Premija (u 000)	Tržišni udjel (%)	HHI
Adriatic	65.839	9,24	85	68.451	8,97	81	69.104	9,14	84	74.322	9,08	82
Sarajevo	59.427	8,34	70	67.296	8,82	78	65.090	8,61	74	63.426	7,75	60
Euroherc	59.749	8,38	70	62.084	8,14	66	62.564	8,28	69	64.872	7,93	63
Uniq	61.778	8,67	75	63.333	8,30	69	62.133	8,22	68	71.300	8,71	76
Grawe (FBiH)	52.134	7,31	53	54.879	7,19	52	54.967	7,27	53	56.481	6,90	48
Triglav (FBiH)	44.032	6,18	38	48.192	6,32	40	53.527	7,08	50	60.646	7,41	55
Central	38.360	5,38	29	38.223	5,01	25	42.397	5,61	31	44.967	5,49	30
ASA	26.907	3,77	14	31.929	4,19	18	37.525	4,96	25	45.462	5,55	31
Croatia	49.022	6,88	47	50.789	6,66	44	36.460	4,82	23	39.250	4,80	23
Vienna	30.257	4,24	18	37.379	4,90	24	34.471	4,56	21	35.872	4,38	19

Društvo za osiguranje	2018.			2019.			2020.			2021.		
	Premija (u 000)	Tržišni udjel (%)	HHI	Premija (u 000)	Tržišni udjel (%)	HHI	Premija (u 000)	Tržišni udjel (%)	HHI	Premija (u 000)	Tržišni udjel (%)	HHI
Grawe (RS)	17.493	2,45	6	21.154	2,77	8	32.981	4,36	19	35.649	4,36	19
Wiener	30.640	4,30	18	31.329	4,11	17	28.265	3,74	14	31.775	3,88	15
Aura	18.427	2,59	7	23.481	3,08	9	24.230	3,21	10	27.607	3,37	11
Dunav	23.659	3,32	11	23.889	3,13	10	23.618	3,12	10	25.965	3,17	10
Drina	23.758	3,33	11	23.448	3,07	9	23.046	3,05	9	22.139	2,71	7
Brčko-gas	15.980	2,24	5	15.812	2,07	4	16.578	2,19	5	16.084	1,97	4
Nešković	16.355	2,29	5	16.937	2,22	5	16.235	2,15	5	16.719	2,04	4
Mikrofin	10.606	1,49	2	11.289	1,48	2	11.646	1,54	2	14.193	1,73	3
Garant	9.340	1,31	2	10.619	1,39	2	11.226	1,49	2	11.921	1,46	2
Triglav (RS)	10.837	1,52	2	11.185	1,47	2	11.153	1,48	2	11.523	1,41	2
Euros	8.882	1,25	2	10.584	1,39	2	11.135	1,47	2	11.786	1,44	2
Camelija	10.029	1,41	2	9.468	1,24	2	10.886	1,44	2	16.193	1,98	4
Premium	843	0,12	0	7.345	0,96	1	8.769	1,16	1	12.613	1,54	2
Krajina	2.654	0,37	0	4.463	0,59	0	4.401	0,58	0	4.239	0,52	0
SAS - Super P	3.765	0,53	0	3.861	0,51	0	3.488	0,46	0	3.402	0,42	0
Atos	21.751	3,05	9	15.363	2,01	4	-	-	-	-	-	-
VGT	308	0,04	0	-	-	-	-	-	-	-	-	-
Ukupno	712.832	100	583	762.781	100	574	755.894	100	582	818.406	100	574

Izvor podataka: Agencija za nadzor osiguranja FBiH, Agencija za osiguranje RS-a

	2018.	2019.	2020.	2021.
Tržišni udjel pet najvećih društava	41,94%	41,43%	41,52%	40,37%
HHI	583	574	582	574

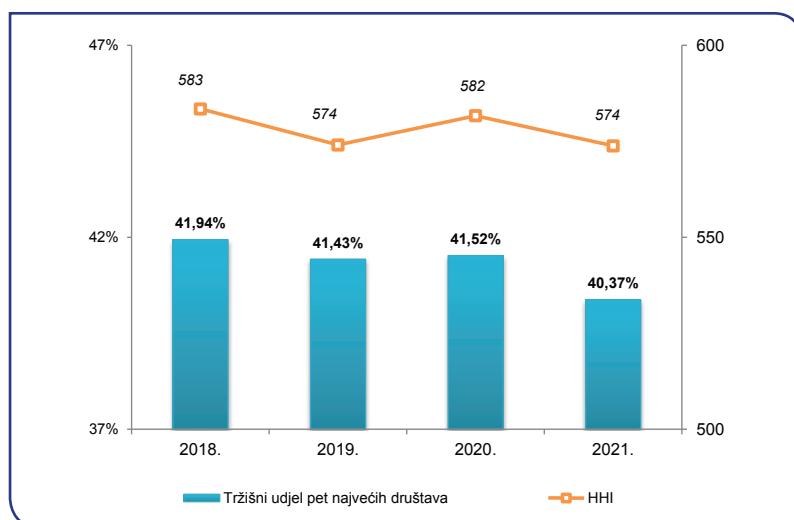
Izvor podataka: Agencija za nadzor osiguranja FBiH, Agencija za osiguranje RS-a

HHI indeks za cjelokupno tržište osiguranja je u razdoblju od 2018. do 2021. godine ispod 1.000 što govori da se radi o tržištu visoke razine konkurencije (nekoncentrirano tržište).

TABLICA

34.

Tržišni udjel pet najvećih društava na tržištu životnog i neživotnog osiguranja u BiH (u %) i HHI



Grafikon

HHI za tržište životnog i neživotnog osiguranja u BiH u 2018., 2019., 2020. i 2021. godini

3.3. Premija po grupama/vrstama osiguranja

3.3.1. Premija po grupama/vrstama osiguranja u BiH

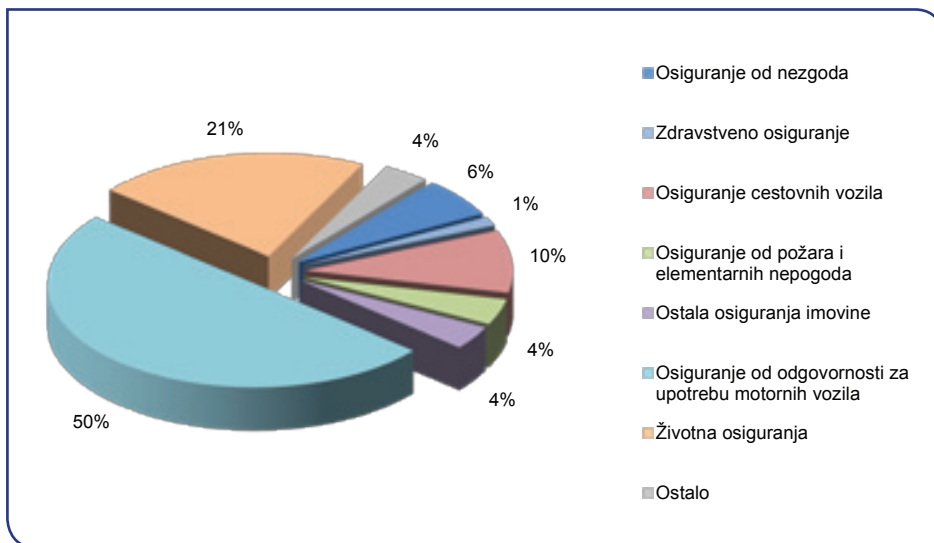
TABLICA

35.

Premija po grupama/vrstama osiguranja u BiH u 2018., 2019., 2020. i 2021. godini (u KM)

Grupe/vrste osiguranja	2018.	Udjel (%)	2019.	Udjel (%)	2020.	Udjel (%)	2021.	Udjel (%)
01 Osiguranje od nezgode	49.056.742	6,88	52.462.439	6,88	48.022.000	6,35	50.578.928	6,18
02 Zdravstveno osiguranje	11.199.936	1,57	12.109.520	1,59	8.852.433	1,17	11.819.360	1,44
03 Osiguranje cestovnih vozila	64.637.850	9,07	72.976.090	9,57	72.014.676	9,53	79.643.162	9,73
04 Osiguranje tračnih vozila	0	0,00	0	0,00	20.814	0,00	24.171	0,00
05 Osiguranje zračnih letjelica	1.073	0,00	488	0,00	32.531	0,00	9.512	0,00
06 Osiguranje plovila	10.566	0,00	16.652	0,00	12.591	0,00	12.461	0,00
07 Osiguranje robe u prijevozu	3.348.448	0,47	3.399.396	0,45	3.120.497	0,41	3.052.649	0,37
08 Osiguranje od požara i elementarnih nepogoda	29.310.769	4,11	31.295.785	4,10	31.582.175	4,18	33.246.874	4,06
09 Ostala osiguranja imovine	25.075.084	3,52	26.984.663	3,54	29.174.363	3,86	29.772.194	3,64
10 Osiguranje od odgovornosti za upotrebu motornih vozila	362.651.879	50,87	379.355.771	49,73	386.381.198	51,12	408.838.588	49,96
11 Osiguranje od odgovornosti za upotrebu zračnih letjelica	48.573	0,01	85.711	0,01	86.259	0,01	191.072	0,02
12 Osiguranje od odgovornosti za upotrebu plovila	25.601	0,00	42.366	0,01	31.313	0,00	34.529	0,00
13 Ostala osiguranja od odgovornosti	9.419.889	1,32	10.215.623	1,34	10.986.376	1,45	12.314.843	1,50
14 Osiguranje kredita	10.680.745	1,50	11.429.102	1,50	4.641.903	0,61	7.810.111	0,95
15 Osiguranje jamstva	407.500	0,06	491.892	0,06	385.293	0,05	360.970	0,04
16 Osiguranje raznih finansijskih gubitaka	2.022.207	0,28	2.080.095	0,27	2.770.547	0,37	4.074.525	0,50
17 Osiguranje troškova pravne zaštite	2.066	0,00	6.122	0,00	37.216	0,00	144.138	0,02
18 Osiguranje pomoći	1.613.976	0,23	1.391.862	0,18	1.356.256	0,18	1.683.691	0,21
Ukupno (neživotna osiguranja – grupe osiguranja)	569.512.904	79,89	604.343.574	79,23	599.508.443	79,31	643.611.777	78,64
19 Životna osiguranja (osiguranje života i rentna osiguranja)	143.318.661	20,11	158.436.957	20,77	156.385.665	20,69	174.794.674	21,36
Sveukupno (grupe osiguranja 1-19)	712.831.565	100	762.780.531	100	755.894.108	100	818.406.451	100

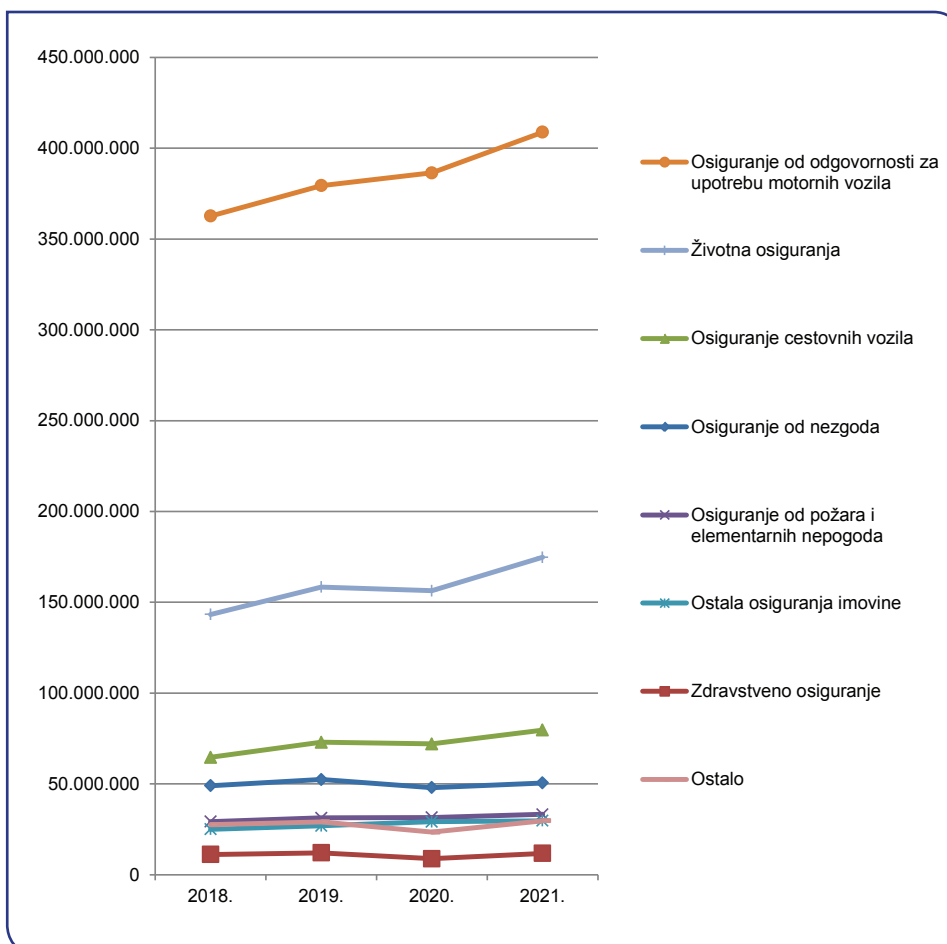
Izvor podataka: Agencija za nadzor osiguranja FBiH, Agencija za osiguranje RS-a



Grafikon
Zastupljenost grupa/vrsta osiguranja u ukupnoj premiji u BiH u 2021. godini

U strukturi ukupnog portfelja osiguranja u BiH u 2021. godini koju čini 19 vrsta osiguranja, obvezno osiguranje od odgovornosti za motorna vozila sudjeluje sa 49,96% što je neznatno manje u odnosu na 2020. godinu.

U strukturi premije neživotnog osiguranja najviše je zastupljeno obvezno osiguranje od odgovornosti za motorna vozila sa 63,52%. Slijedi ga kasko osiguranje cestovnih vozila sa 12,37%, te osiguranje nezgoda sa 7,86%.



Grafikon
Trend rasta premije po grupama/vrstama osiguranja u BiH u 2018., 2019., 2020. i 2021. godini

Napomena: U ostala osiguranja ubrajaju se one vrste čiji je udio u ukupnoj premiji manji od 2% na godišnjoj razini.

3.3.2. Premija po grupama/vrstama osiguranja u FBiH

TABLICA

36.

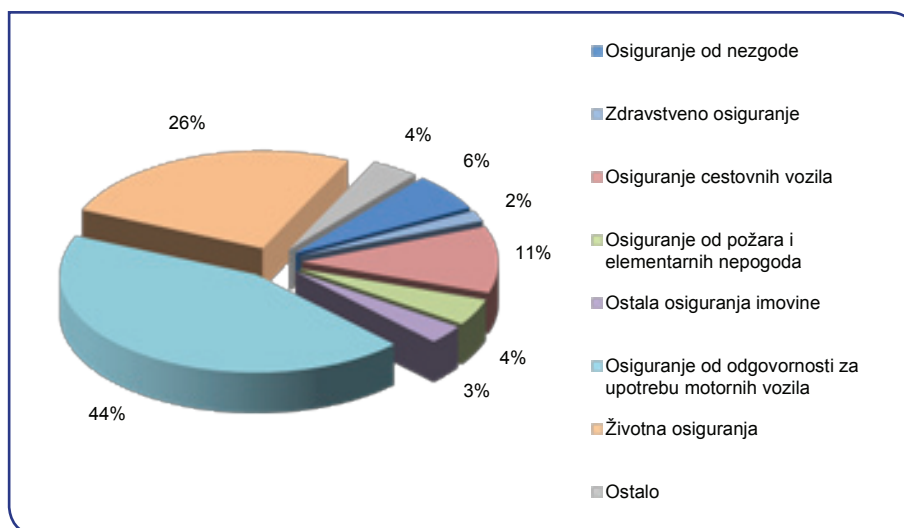
Premija po grupama/vrstama osiguranja u FBiH u 2018., 2019., 2020. i 2021. godini (u KM)

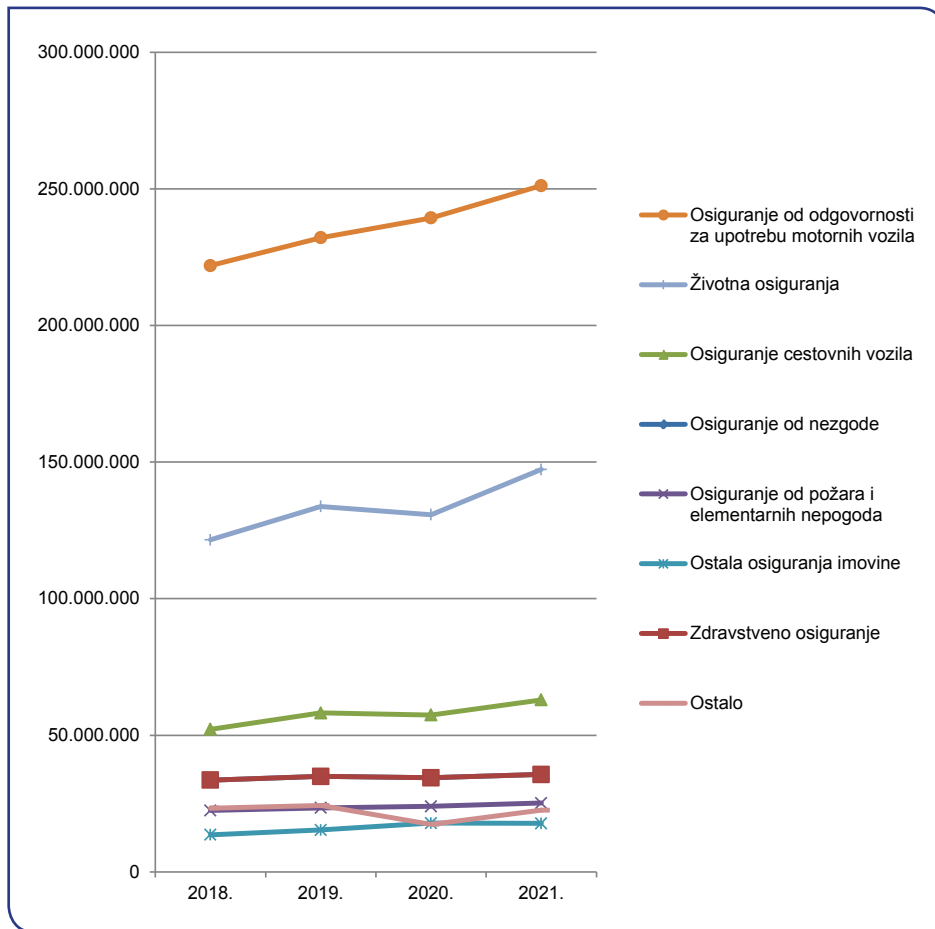
Grupe/vrste osiguranja	2018.	Udjel (%)	2019.	Udjel (%)	2020.	Udjel (%)	2021.	Udjel (%)
01 Osiguranje od nezgode	33.579.304	6,74	34.974.773	6,57	34.458.349	6,51	35.651.553	6,22
02 Zdravstveno osiguranje	9.169.131	1,84	9.839.050	1,85	7.878.783	1,49	10.183.655	1,78
03 Osiguranje cestovnih vozila	52.218.898	10,49	58.205.149	10,94	57.446.619	10,86	62.983.315	11,00
04 Osiguranje tračnih vozila	0	0,00	0	0,00	0	0,00	0	0,00
05 Osiguranje zračnih letjelica	973	0,00	488	0,00	5.917	0,00	1.697	0,00
06 Osiguranje plovila	5.669	0,00	10.198	0,00	10.853	0,00	9.986	0,00
07 Osiguranje robe u prijevozu	2.228.169	0,45	2.339.907	0,44	2.283.559	0,43	2.252.782	0,39
08 Osiguranje od požara i elementarnih nepogoda	22.487.293	4,52	23.454.930	4,41	23.982.946	4,53	25.194.742	4,40
09 Ostala osiguranja imovine	13.590.686	2,73	15.334.505	2,88	17.853.516	3,37	17.782.584	3,10
10 Osiguranje od odgovornosti za upotrebu motornih vozila	221.896.829	44,57	232.133.034	43,63	239.353.078	45,24	251.158.630	43,85
11 Osiguranje od odgovornosti za upotrebu zračnih letjelica	33.716	0,01	42.219	0,01	29.448	0,01	33.055	0,01
12 Osiguranje od odgovornosti za upotrebu plovila	23.073	0,00	36.640	0,01	23.255	0,00	24.608	0,00
13 Ostala osiguranja od odgovornosti	7.405.518	1,49	8.178.237	1,54	8.323.301	1,57	9.210.921	1,61
14 Osiguranje kredita	10.265.102	2,06	10.512.247	1,98	3.016.696	0,57	5.765.751	1,01
15 Osiguranje jamstva	391.507	0,08	467.309	0,09	365.778	0,07	343.622	0,06
16 Osiguranje raznih finansijskih gubitaka	1.405.723	0,28	1.437.181	0,27	2.028.396	0,38	3.238.606	0,57
17 Osiguranje troškova pravne zaštite	2.066	0,00	6.122	0,00	37.216	0,01	142.731	0,02
18 Osiguranje pomoći	1.584.764	0,32	1.292.051	0,24	1.274.402	0,24	1.547.533	0,27
Ukupno (neživotna osiguranja – grupe osiguranja)	376.288.422	75,58	398.264.037	74,86	398.372.113	75,29	425.525.771	74,29
19 Životna osiguranja (osiguranje života i rentna osiguranja)	121.553.755	24,42	133.757.208	25,14	130.751.261	24,71	147.265.952	25,71
Sveukupno (grupe osiguranja 1-19)	497.842.176	100	532.021.245	100	529.123.374	100	572.791.723	100

Izvor podataka: Agencija za nadzor osiguranja FBiH

Grafikon

Zastupljenost grupa/vrsta osiguranja u ukupnoj premiji u FBiH u 2021. godini



**Grafikon**

Trend rasta premije po grupama/vrstama osiguranja u FBiH u 2018., 2019., 2020. i 2021. godini

Grupe/vrste osiguranja		2020.	Udjel (%)	2021.	Udjel (%)
01	Osiguranje od nezgode	34.199.508	6,61	36.330.181	6,48
02	Zdravstveno osiguranje	7.368.810	1,42	9.528.825	1,70
03	Osiguranje cestovnih vozila	53.652.994	10,37	59.406.801	10,60
04	Osiguranje tračnih vozila	0	0,00	0	0,00
05	Osiguranje zračnih letjelica	5.917	0,00	1.697	0,00
06	Osiguranje plovila	10.853	0,00	9.986	0,00
07	Osiguranje robe u prijevozu	2.355.860	0,46	2.224.937	0,40
08	Osiguranje od požara i elementarnih nepogoda	23.241.300	4,49	24.195.818	4,32
09	Ostala osiguranja imovine	19.565.016	3,78	19.973.863	3,56
10	Osiguranje od odgovornosti za upotrebu motornih vozila	250.972.256	48,49	266.718.522	47,60
11	Osiguranje od odgovornosti za upotrebu zračnih letjelica	33.556	0,01	39.109	0,01
12	Osiguranje od odgovornosti za upotrebu plovila	22.794	0,00	23.532	0,00
13	Ostala osiguranja od odgovornosti	8.762.969	1,69	9.338.360	1,67
14	Osiguranje kredita	3.222.198	0,62	5.992.500	1,07
15	Osiguranje jamstva	302.862	0,06	308.547	0,06
16	Osiguranje raznih finansijskih gubitaka	1.964.397	0,38	3.194.773	0,57
17	Osiguranje troškova pravne zaštite	25.489	0,00	122.879	0,02
18	Osiguranje pomoći	1.143.499	0,22	1.370.746	0,24
	Ukupno (neživotna osiguranja – grupe osiguranja)	406.850.280	78,60	438.781.076	78,31
19	Životna osiguranja (osiguranje života i rentna osiguranja)	110.748.884	21,40	121.536.740	21,69
	Sveukupno (grupe osiguranja 1-19)	517.599.164	100	560.317.816	100

Izvor podataka: Agencija za nadzor osiguranja FBiH

TABLICA**37.**

Premija po grupama/vrstama osiguranja ostvarena na teritoriji FBiH u 2020. i 2021. godini (u KM)

3.3.3. Premija po grupama/vrstama osiguranja u RS-u

TABLICA

38.

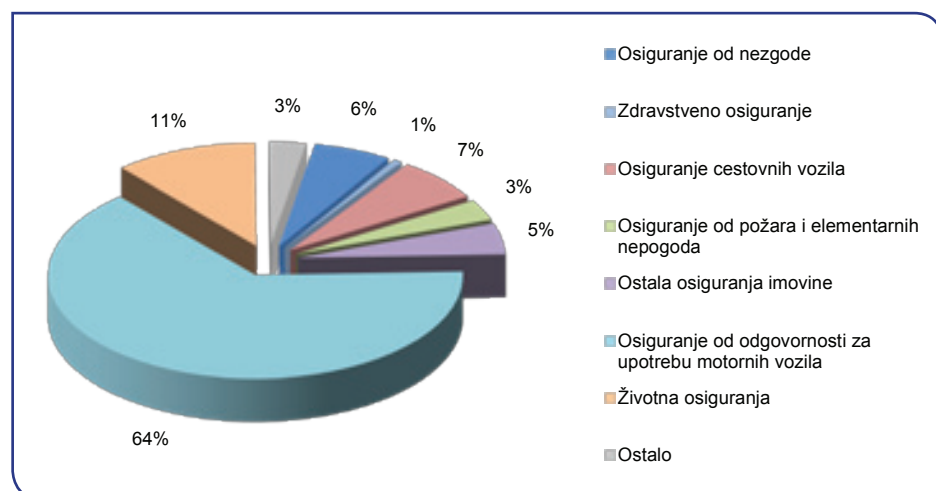
Premija po grupama/vrstama osiguranja u RS-u u 2018., 2019., 2020. i 2021. godini (u KM)

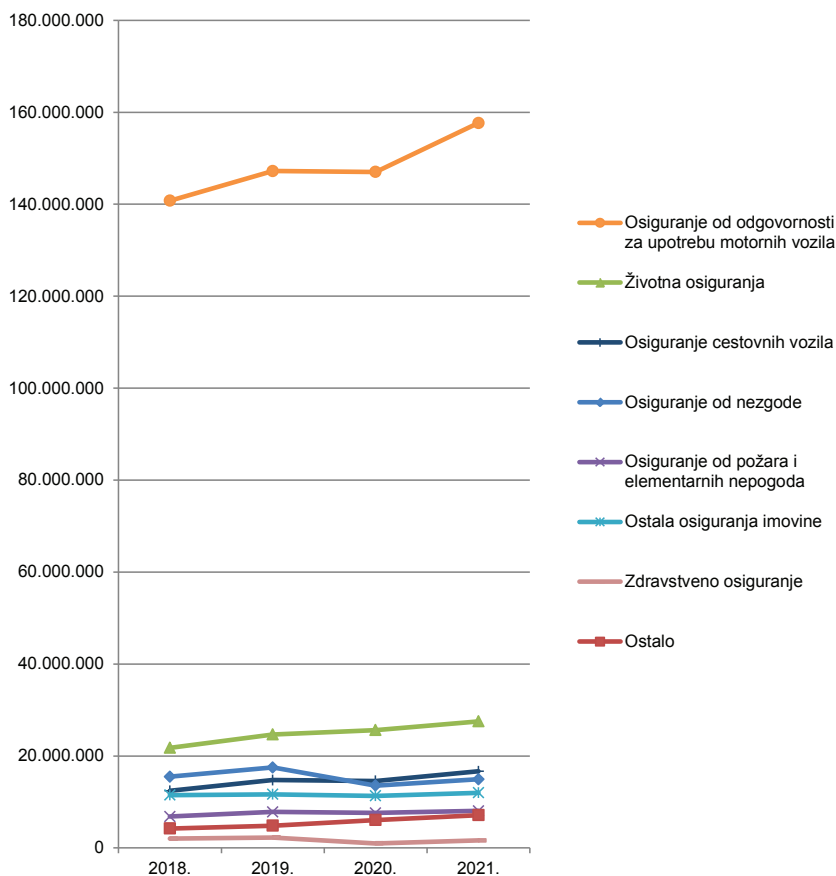
Grupe/vrste osiguranja	2018.	Udjel (%)	2019.	Udjel (%)	2020.	Udjel (%)	2021.	Udjel (%)
01 Osiguranje od nezgode	15.477.438	7,20	17.487.666	7,58	13.563.651	5,98	14.927.375	6,08
02 Zdravstveno osiguranje	2.030.805	0,94	2.270.470	0,98	973.650	0,43	1.635.705	0,67
03 Osiguranje cestovnih vozila	12.418.952	5,78	14.770.941	6,40	14.568.057	6,42	16.659.847	6,78
04 Osiguranje tračnih vozila	0	0,00	0	0,00	20.814	0,00	24.171	0,00
05 Osiguranje zračnih letjelica	100	0,00	0	0,00	26.614	0,00	7.815	0,00
06 Osiguranje plovila	4.897	0,00	6.454	0,00	1.738	0,00	2.475	0,00
07 Osiguranje robe u prijevozu	1.120.280	0,52	1.059.489	0,46	836.938	0,37	799.867	0,33
08 Osiguranje od požara i elementarnih nepogoda	6.823.476	3,17	7.840.855	3,40	7.599.229	3,35	8.052.132	3,28
09 Ostala osiguranja imovine	11.484.398	5,34	11.650.158	5,05	11.320.847	4,99	11.989.610	4,88
10 Osiguranje od odgovornosti za upotrebu motornih vozila	140.755.050	65,47	147.222.737	63,80	147.028.120	64,84	157.679.958	64,20
11 Osiguranje od odgovornosti za upotrebu zračnih letjelica	14.857	0,01	43.492	0,02	56.811	0,03	158.017	0,06
12 Osiguranje od odgovornosti za upotrebu plovila	2.528	0,00	5.726	0,00	8.058	0,00	9.921	0,00
13 Ostala osiguranja od odgovornosti	2.014.371	0,94	2.037.386	0,88	2.663.075	1,17	3.103.922	1,26
14 Osiguranje kredita	415.643	0,19	916.855	0,40	1.625.207	0,72	2.044.360	0,83
15 Osiguranje jamstva	15.993	0,01	24.583	0,01	19.515	0,01	17.348	0,01
16 Osiguranje raznih finansijskih gubitaka	616.484	0,29	642.914	0,28	742.151	0,33	835.919	0,34
17 Osiguranje troškova pravne zaštite	0	0,00	0	0,00	0	0,00	1.407	0,00
18 Osiguranje pomoći	29.212	0,01	99.811	0,04	81.854	0,04	136.158	0,06
Ukupno (neživotna osiguranja – grupe osiguranja)	193.224.482	89,88	206.079.537	89,30	201.136.330	88,70	218.086.007	88,79
19 Životna osiguranja (osiguranje života i rentna osiguranja)	21.764.906	10,12	24.679.749	10,70	25.634.404	11,30	27.528.721	11,21
Sveukupno (grupe osiguranja 1-19)	214.989.388	100	230.759.286	100	226.770.734	100	245.614.728	100

Izvor podataka: Agencija za osiguranje RS-a

Grafikon

Zastupljenost grupa/vrsta osiguranja u ukupnoj premiji u RS-u u 2021. godini



**Grafikon**

Trend rasta premije po grupama/vrstama osiguranja u RS-u u 2018., 2019., 2020. i 2021. godini

Grupe/vrste osiguranja		2020.	Udjel (%)	2021.	Udjel (%)
01	Osiguranje od nezgode	13.822.492	5,80	14.248.749	5,52
02	Zdravstveno osiguranje	1.483.624	0,62	2.290.535	0,89
03	Osiguranje cestovnih vozila	18.361.681	7,71	20.236.360	7,84
04	Osiguranje tračnih vozila	20.814	0,00	24.171	0,00
05	Osiguranje zračnih letjelica	26.614	0,00	7.815	0,00
06	Osiguranje plovila	1.738	0,00	2.475	0,00
07	Osiguranje robe u prijevozu	764.638	0,32	827.711	0,32
08	Osiguranje od požara i elementarnih nepogoda	8.340.874	3,50	9.051.057	3,51
09	Ostala osiguranja imovine	9.609.346	4,03	9.798.332	3,80
10	Osiguranje od odgovornosti za upotrebu motornih vozila	135.408.942	56,82	142.120.068	55,07
11	Osiguranje od odgovornosti za upotrebu zračnih letjelica	52.703	0,02	151.963	0,06
12	Osiguranje od odgovornosti za upotrebu plovila	8.519	0,00	10.998	0,00
13	Ostala osiguranja od odgovornosti	2.223.406	0,93	2.976.483	1,15
14	Osiguranje kredita	1.419.705	0,60	1.817.612	0,70
15	Osiguranje jamstva	82.432	0,03	52.423	0,02
16	Osiguranje raznih finansijskih gubitaka	806.150	0,34	879.752	0,34
17	Osiguranje troškova pravne zaštite	11.727	0,00	21.258	0,00
18	Osiguranje pomoći	212.757	0,09	312.943	0,12
Ukupno (neživotna osiguranja – grupe osiguranja)		192.658.162	80,85	204.830.704	79,36
19	Životna osiguranja (osiguranje života i rentna osiguranja)	45.636.781	19,15	53.257.930	20,64
Sveukupno (grupe osiguranja 1-19)		238.294.943	100	258.088.634	100

Izvor podataka: Agencija za osiguranje RS-a

TABLICA**39.**

Premija po grupama/vrstama osiguranja ostvarena na teritoriji RS-a u 2020. i 2021. godini (u KM)

3.3.4. Broj osiguranja prema grupama/vrstama osiguranja u BiH

TABLICA

40.

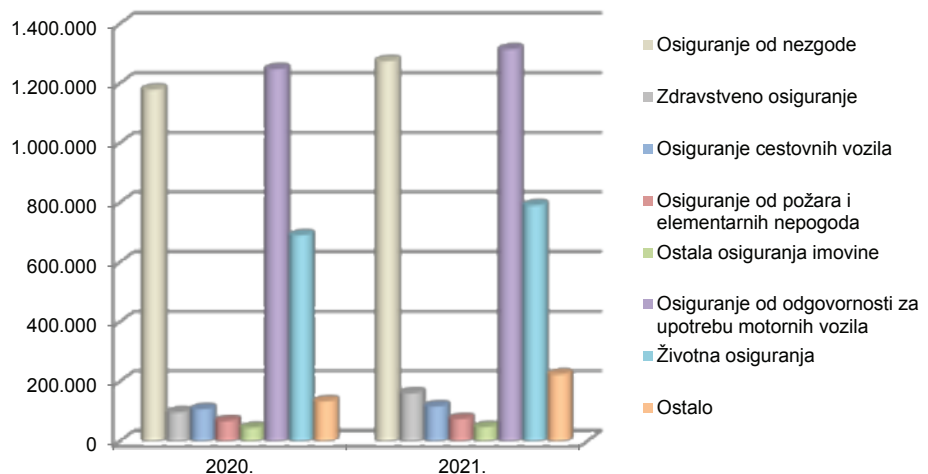
Broj osiguranja prema grupama/vrstama osiguranja u BiH u 2020. i 2021. godini

Grupe/vrste osiguranja	2020.	Udjel (%)	2021.	Udjel (%)	Indeks 21/20
01 Osiguranje od nezgode	1.179.980	33,01	1.275.640	31,80	108,11
02 Zdravstveno osiguranje	97.471	2,73	161.646	4,03	165,84
03 Osiguranje cestovnih vozila	108.382	3,03	117.889	2,94	108,77
04 Osiguranje tračnih vozila	2	0,00	3	0,00	150,00
05 Osiguranje zračnih letjelica	8	0,00	9	0,00	112,50
06 Osiguranje plovila	21	0,00	37	0,00	176,19
07 Osiguranje robe u prijevozu	1.995	0,06	1.904	0,05	95,44
08 Osiguranje od požara i elementarnih nepogoda	68.703	1,92	75.718	1,89	110,21
09 Ostala osiguranja imovine	45.301	1,27	48.455	1,21	106,96
10 Osiguranje od odgovornosti za upotrebu motornih vozila	1.248.832	34,93	1.314.977	32,78	105,30
11 Osiguranje od odgovornosti za upotrebu zračnih letjelica	85	0,00	111	0,00	130,59
12 Osiguranje od odgovornosti za upotrebu plovila	412	0,01	434	0,01	105,34
13 Ostala osiguranja od odgovornosti	8.031	0,22	8.183	0,20	101,89
14 Osiguranje kredita	6.022	0,17	8.179	0,20	135,82
15 Osiguranje jamstva	530	0,01	575	0,01	108,49
16 Osiguranje raznih finansijskih gubitaka	68.302	1,91	138.000	3,44	202,04
17 Osiguranje troškova pravne zaštite	617	0,02	1.020	0,03	165,32
18 Osiguranje pomoći	48.712	1,36	66.421	1,66	136,35
Ukupno (neživotna osiguranja – grupe osiguranja)	2.883.406	80,66	3.219.201	80,26	111,65
19 Životna osiguranja	424.870	11,88	466.945	11,64	109,90
Rente	98	0,00	87	0,00	88,78
Dodatna osiguranja uz osiguranje života	262.735	7,35	321.014	8,00	122,18
Druge vrste životnih osiguranja	3.778	0,11	3.776	0,09	99,95
Ukupno (životna osiguranja – grupe osiguranja)	691.481	19,34	791.822	19,74	114,51
Sveukupno (grupe osiguranja 1-19)	3.574.887	100	4.011.023	100	112,20

Izvor podataka: Agencija za nadzor osiguranja FBiH, Agencija za osiguranje RS-a

Grafikon

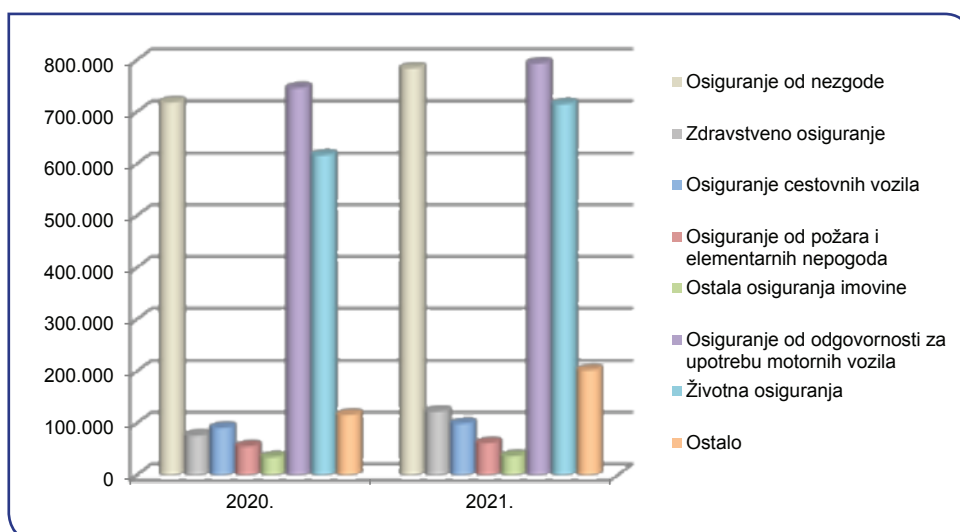
Broj osiguranja prema grupama/vrstama osiguranja u BiH u 2020. i 2021. godini



3.3.5. Broj osiguranja prema grupama/vrstama osiguranja u FBiH

Grupe/vrste osiguranja	2020.	Udjel (%)	2021.	Udjel (%)	Indeks 21/20
01 Osiguranje od nezgode	718.972	29,25	784.629	27,84	109,13
02 Zdravstveno osiguranje	76.492	3,11	122.623	4,35	160,31
03 Osiguranje cestovnih vozila	91.591	3,73	99.358	3,53	108,48
04 Osiguranje tračnih vozila	0	0,00	0	0,00	0,00
05 Osiguranje zračnih letjelica	7	0,00	7	0,00	100,00
06 Osiguranje plovila	6	0,00	5	0,00	83,33
07 Osiguranje robe u prijevozu	1.569	0,06	1.440	0,05	91,78
08 Osiguranje od požara i elementarnih nepogoda	55.730	2,27	62.217	2,21	111,64
09 Ostala osiguranja imovine	34.936	1,42	37.241	1,32	106,60
10 Osiguranje od odgovornosti za u potrebu motornih vozila	746.469	30,37	793.954	28,17	106,36
11 Osiguranje od odgovornosti za upotrebu zračnih letjelica	54	0,00	60	0,00	111,11
12 Osiguranje od odgovornosti za upotrebu plovila	317	0,01	315	0,01	99,37
13 Ostala osiguranja od odgovornosti	5.596	0,23	6.014	0,21	107,47
14 Osiguranje kredita	43	0,00	46	0,00	106,98
15 Osiguranje jamstva	476	0,02	526	0,02	110,50
16 Osiguranje raznih finansijskih gubitaka	62.069	2,53	130.677	4,64	210,54
17 Osiguranje troškova pravne zaštite	617	0,03	988	0,04	160,13
18 Osiguranje pomoći	45.936	1,87	62.513	2,22	136,09
Ukupno (neživotna osiguranja – grupe osiguranja)	1.840.880	74,90	2.102.613	74,61	114,22
19 Životna osiguranja	397.120	16,16	438.706	15,57	110,47
Rente	82	0,00	72	0,00	87,80
Dodatna osiguranja uz osiguranje života	219.813	8,94	276.801	9,82	125,93
Druge vrste životnih osiguranja	0	0,00	0	0,00	0,00
Ukupno (životna osiguranja – grupe osiguranja)	617.015	25,10	715.579	25,39	115,97
Sveukupno (grupe osiguranja 1-19)	2.457.895	100	2.818.192	100	114,66

Izvor podataka: Agencija za nadzor osiguranja FBiH



Grafikon

Broj osiguranja prema grupama/vrstama osiguranja u FBiH u 2020. i 2021. godini

TABLICA

41.

Broj osiguranja prema grupama/vrstama osiguranja u FBiH u 2020. i 2021. godini

3.3.6. Broj osiguranja prema grupama/vrstama osiguranja u RS-u

TABLICA

42.

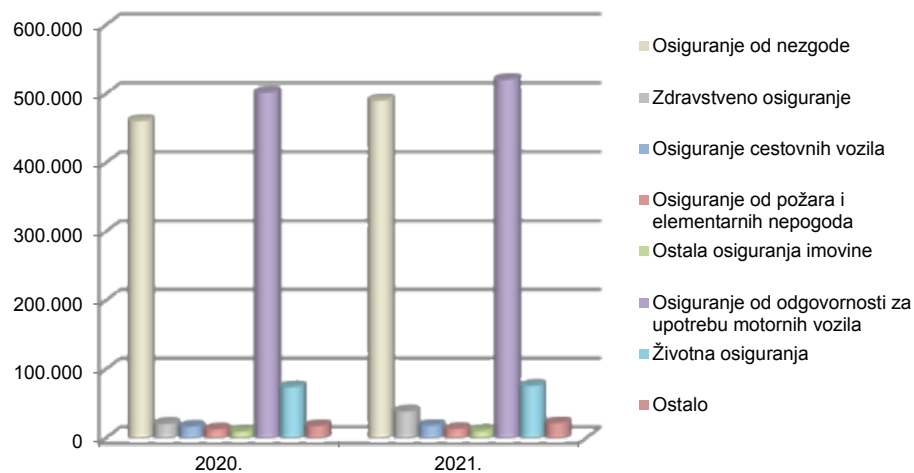
Broj osiguranja prema grupama/vrstama osiguranja u RS-u u 2020. i 2021. godini

Grupe/vrste osiguranja	2020.	Udjel (%)	2021.	Udjel (%)	Indeks 21/20
01 Osiguranje od nezgode	461.008	41,27	491.011	41,16	106,51
02 Zdravstveno osiguranje	20.979	1,88	39.023	3,27	186,01
03 Osiguranje cestovnih vozila	16.791	1,50	18.531	1,55	110,36
04 Osiguranje tračnih vozila	2	0,00	3	0,00	150,00
05 Osiguranje zračnih letjelica	1	0,00	2	0,00	200,00
06 Osiguranje plovila	15	0,00	32	0,00	213,33
07 Osiguranje robe u prijevozu	426	0,04	464	0,04	108,92
08 Osiguranje od požara i elementarnih nepogoda	12.973	1,16	13.501	1,13	104,07
09 Ostala osiguranja imovine	10.365	0,93	11.214	0,94	108,19
10 Osiguranje od odgovornosti za upotrebu motornih vozila	502.363	44,97	521.023	43,68	103,71
11 Osiguranje od odgovornosti za upotrebu zračnih letjelica	31	0,00	51	0,00	164,52
12 Osiguranje od odgovornosti za upotrebu plovila	95	0,01	119	0,01	125,26
13 Ostala osiguranja od odgovornosti	2.435	0,22	2.169	0,18	89,08
14 Osiguranje kredita	5.979	0,54	8.133	0,68	136,03
15 Osiguranje jamstva	54	0,00	49	0,00	90,74
16 Osiguranje raznih finansijskih gubitaka	6.233	0,56	7.323	0,61	117,49
17 Osiguranje troškova pravne zaštite	0	0,00	32	0,00	0,00
18 Osiguranje pomoći	2.776	0,25	3.908	0,33	140,78
Ukupno (neživotna osiguranja – grupe osiguranja)	1.042.526	93,33	1.116.588	93,61	107,10
19 Životna osiguranja	27.750	2,48	28.239	2,37	101,76
Rente	16	0,00	15	0,00	93,75
Dodatna osiguranja uz osiguranje života	42.922	3,84	44.213	3,71	103,01
Druge vrste životnih osiguranja	3.778	0,34	3.776	0,32	99,95
Ukupno (životna osiguranja – grupe osiguranja)	74.466	6,67	76.243	6,39	102,39
Sveukupno (grupe osiguranja 1-24)	1.116.992	100	1.192.831	100	106,79

Izvor podataka: Agencija za osiguranje RS-a

Grafikon

Broj osiguranja prema grupama/vrstama osiguranja u RS-u u 2020. i 2021. godini



3.3.7. Struktura premije osiguranja prema grupama/vrstama osiguranja u BiH

Grupe/vrste osiguranja		Funkcionalna premija	Režijski dodatak	Obračunata premija
01	Osiguranje od nezgode	29.431.567	21.147.365	50.578.932
02	Zdravstveno osiguranje	6.385.086	5.434.273	11.819.359
03	Osiguranje cestovnih vozila	53.000.824	26.642.338	79.643.162
04	Osiguranje tračnih vozila	16.945	7.226	24.171
05	Osiguranje zračnih letjelica	6.490	3.024	9.513
06	Osiguranje plovila	7.958	4.503	12.462
07	Osiguranje robe u prijevozu	1.745.853	1.306.796	3.052.649
08	Osiguranje od požara i elementarnih nepogoda	19.409.747	13.837.127	33.246.874
09	Ostala osiguranja imovine	17.263.694	12.508.501	29.772.195
10	Osiguranje od odgovornosti za upotrebu motornih vozila	285.945.688	122.892.903	408.838.590
11	Osiguranje od odgovornosti za upotrebu zračnih letjelica	127.441	63.630	191.071
12	Osiguranje od odgovornosti za upotrebu plovila	24.134	10.394	34.528
13	Ostala osiguranja od odgovornosti	7.255.836	5.059.007	12.314.843
14	Osiguranje kredita	5.257.829	2.552.282	7.810.111
15	Osiguranje jamstva	244.770	116.201	360.971
16	Osiguranje raznih finansijskih gubitaka	2.666.352	1.408.173	4.074.525
17	Osiguranje troškova pravne zaštite	89.812	54.325	144.137
18	Osiguranje pomoći	1.074.596	609.093	1.683.690
Ukupno (neživotna osiguranja – grupe osiguranja)		429.954.619	213.657.159	643.611.778
19	Životna osiguranja	108.778.253	46.555.019	155.333.273
	Rente	227.123	762	227.885
	Dodatna osiguranja uz osiguranje života	1.944.763	978.398	2.923.161
	Druge vrste životnih osiguranja	10.103.098	6.207.254	16.310.352
Ukupno (životna osiguranja – grupe osiguranja)		121.053.239	53.741.433	174.794.673
Sveukupno (grupe osiguranja 1-19)		551.007.859	267.398.593	818.406.451

Izvor podataka: Agencija za nadzor osiguranja FBiH, Agencija za osiguranje RS-a

TABLICA**43.**

Struktura premije osiguranja prema grupama/vrstama osiguranja u BiH u 2021. godini

3.3.8. Struktura premije osiguranja prema grupama/vrstama osiguranja u FBiH

TABLICA

44.

Struktura premije osiguranja prema grupama/vrstama osiguranja u FBiH u 2021. godini

Grupe/vrste osiguranja		Funkcionalna premija	Režijski dodatak	Obračunata premija
01	Osiguranje od nezgode	20.495.307	15.156.250	35.651.557
02	Zdravstveno osiguranje	5.327.881	4.855.773	10.183.654
03	Osiguranje cestovnih vozila	42.056.596	20.926.719	62.983.315
04	Osiguranje tračnih vozila	0	0	0
05	Osiguranje zračnih letjelica	1.019	679	1.698
06	Osiguranje plovila	6.226	3.761	9.987
07	Osiguranje robe u prijevozu	1.251.623	1.001.159	2.252.782
08	Osiguranje od požara i elementarnih nepogoda	14.437.902	10.756.840	25.194.742
09	Ostala osiguranja imovine	10.362.324	7.420.261	17.782.585
10	Osiguranje od odgovornosti za upotrebu motornih vozila	175.573.320	75.585.312	251.158.632
11	Osiguranje od odgovornosti za upotrebu zračnih letjelica	20.664	12.390	33.054
12	Osiguranje od odgovornosti za upotrebu plovila	17.137	7.470	24.607
13	Ostala osiguranja od odgovornosti	5.407.910	3.803.011	9.210.921
14	Osiguranje kredita	3.961.884	1.803.867	5.765.751
15	Osiguranje jamstva	234.361	109.262	343.623
16	Osiguranje raznih finansijskih gubitaka	2.201.314	1.037.292	3.238.606
17	Osiguranje troškova pravne zaštite	88.968	53.762	142.730
18	Osiguranje pomoći	969.829	577.703	1.547.532
Ukupno (neživotna osiguranja – grupe osiguranja)		282.414.262	143.111.509	425.525.771
19	Životna osiguranja	90.876.009	39.943.554	130.819.563
	Rente	222.026	0	222.026
	Dodatna osiguranja uz osiguranje života	119.921	4.807	124.728
	Druge vrste životnih osiguranja	9.955.595	6.144.038	16.099.633
Ukupno (životna osiguranja – grupe osiguranja)		101.173.552	46.092.400	147.265.952
Sveukupno (grupe osiguranja 1-19)		383.587.814	189.203.909	572.791.723

Izvor podataka: Agencija za nadzor osiguranja FBiH

3.3.9. Struktura premije osiguranja prema grupama/vrstama osiguranja u RS-u

Grupe/vrste osiguranja		Funkcionalna premija	Režijski dodatak	Obračunata premija
01	Osiguranje od nezgode	8.936.260	5.991.115	14.927.375
02	Zdravstveno osiguranje	1.057.205	578.500	1.635.705
03	Osiguranje cestovnih vozila	10.944.228	5.715.619	16.659.847
04	Osiguranje tračnih vozila	16.945	7.226	24.171
05	Osiguranje zračnih letjelica	5.471	2.345	7.815
06	Osiguranje plovila	1.732	742	2.475
07	Osiguranje robe u prijevozu	494.230	305.637	799.867
08	Osiguranje od požara i elementarnih nepogoda	4.971.845	3.080.287	8.052.132
09	Ostala osiguranja imovine	6.901.370	5.088.240	11.989.610
10	Osiguranje od odgovornosti za upotrebu motornih vozila	110.372.368	47.307.591	157.679.958
11	Osiguranje od odgovornosti za upotrebu zračnih letjelica	106.777	51.240	158.017
12	Osiguranje od odgovornosti za upotrebu plovila	6.997	2.924	9.921
13	Ostala osiguranja od odgovornosti	1.847.926	1.255.996	3.103.922
14	Osiguranje kredita	1.295.945	748.415	2.044.360
15	Osiguranje jamstva	10.409	6.939	17.348
16	Osiguranje raznih finansijskih gubitaka	465.038	370.881	835.919
17	Osiguranje troškova pravne zaštite	844	563	1.407
18	Osiguranje pomoći	104.767	31.390	136.158
Ukupno (neživotna osiguranja – grupe osiguranja)		147.540.357	70.545.649	218.086.007
19	Životna osiguranja	17.902.244	6.611.465	24.513.710
	Rente	5.097	762	5.859
	Dodatna osiguranja uz osiguranje života	1.824.842	973.591	2.798.433
	Druge vrste životnih osiguranja	147.503	63.216	210.719
Ukupno (životna osiguranja – grupe osiguranja)		19.879.687	7.649.033	27.528.721
Sveukupno (grupe osiguranja 1-19)		167.420.045	78.194.683	245.614.728

Izvor podataka: Agencija za osiguranje RS-a

TABLICA**45.**

Struktura premije osiguranja prema grupama/vrstama osiguranja u RS-u u 2021. godini

3.3.10. Premija predana u reosiguranje prema grupama/vrstama osiguranja u BiH

TABLICA

46.

Premija predana u reosiguranje prema grupama/vrstama osiguranja u BiH u 2020. i 2021. godini

Grupe/vrste osiguranja	2020.	Udjel (%)	2021.	Udjel (%)
01 Osiguranje od nezgode	3.907.380	4,78	4.367.394	4,75
02 Zdravstveno osiguranje	510.807	0,62	616.307	0,67
03 Osiguranje cestovnih vozila	14.247.695	17,42	15.739.634	17,12
04 Osiguranje tračnih vozila	12.591	0,02	18.986	0,02
05 Osiguranje zračnih letjelica	2.242	0,00	33.758	0,04
06 Osiguranje plovila	1.600	0,00	2.221	0,00
07 Osiguranje robe u prijevozu	1.642.044	2,01	1.944.865	2,11
08 Osiguranje od požara i elementarnih nepogoda	16.353.099	20,00	18.542.851	20,16
09 Ostala osiguranja imovine	16.218.338	19,83	16.360.694	17,79
10 Osiguranje od odgovornosti za upotrebu motornih vozila	12.619.014	15,43	12.743.527	13,86
11 Osiguranje od odgovornosti za upotrebu zračnih letjelica	8.515	0,01	117.779	0,13
12 Osiguranje od odgovornosti za upotrebu plovila	11	0,00	916	0,00
13 Ostala osiguranja od odgovornosti	5.823.899	7,12	6.151.333	6,69
14 Osiguranje kredita	1.108.825	1,36	1.466.412	1,59
15 Osiguranje jamstva	75.612	0,09	68.087	0,07
16 Osiguranje raznih finansijskih gubitaka	512.572	0,63	742.515	0,81
17 Osiguranje troškova pravne zaštite	106	0,00	75	0,00
18 Osiguranje pomoći	265.542	0,32	238.561	0,26
Ukupno (neživotna osiguranja – grupe osiguranja)	73.309.892	89,64	79.155.913	86,08
19 Životna osiguranja	5.726.107	7,00	8.608.548	9,36
Rente	0	0,00	55	0,00
Dodatna osiguranja uz osiguranje života	2.746.806	3,36	4.194.617	4,56
Druge vrste životnih osiguranja	0	0,00	0	0,00
Ukupno (životna osiguranja – grupe osiguranja)	8.472.913	10,36	12.803.220	13,92
Sveukupno (grupe osiguranja 1-19)	81.782.804	100	91.959.133	100

Izvor podataka: Agencija za nadzor osiguranja FBiH, Agencija za osiguranje RS-a

3.3.11. Premija predana u reosiguranje prema grupama/vrstama osiguranja u FBiH

Grupe/vrste osiguranja		2020.	Udjel (%)	2021.	Udjel (%)
01	Osiguranje od nezgode	2.032.028	3,56	2.644.063	4,05
02	Zdravstveno osiguranje	460.289	0,81	541.624	0,83
03	Osiguranje cestovnih vozila	13.041.842	22,87	14.391.866	22,02
04	Osiguranje tračnih vozila	0	0,00	0	0,00
05	Osiguranje zračnih letjelica	2.242	0,00	0	0,00
06	Osiguranje plovila	1.600	0,00	2.221	0,00
07	Osiguranje robe u prijevozu	1.261.276	2,21	1.357.902	2,08
08	Osiguranje od požara i elementarnih nepogoda	11.830.495	20,74	13.934.806	21,32
09	Ostala osiguranja imovine	8.697.039	15,25	8.523.148	13,04
10	Osiguranje od odgovornosti za upotrebu motornih vozila	6.813.339	11,95	6.179.124	9,46
11	Osiguranje od odgovornosti za upotrebu zračnih letjelica	228	0,00	2.971	0,00
12	Osiguranje od odgovornosti za upotrebu plovila	-120	0,00	567	0,00
13	Ostala osiguranja od odgovornosti	4.506.003	7,90	4.602.853	7,04
14	Osiguranje kredita	494.285	0,87	792.772	1,21
15	Osiguranje jamstva	70.659	0,12	66.865	0,10
16	Osiguranje raznih finansijskih gubitaka	297.730	0,52	532.775	0,82
17	Osiguranje troškova pravne zaštite	106	0,00	71	0,00
18	Osiguranje pomoći	248.166	0,44	215.977	0,33
Ukupno (neživotna osiguranja – grupe osiguranja)		49.757.207	87,24	53.789.605	82,31
19	Životna osiguranja	5.288.370	9,27	8.155.633	12,48
	Rente	0	0,00	55	0,00
	Dodatna osiguranja uz osiguranje života	1.991.258	3,49	3.401.333	5,21
	Druge vrste životnih osiguranja	0	0,00	0	0,00
Ukupno (životna osiguranja – grupe osiguranja)		7.279.628	12,76	11.557.021	17,69
Sveukupno (grupe osiguranja 1-19)		57.036.835	100	65.346.626	100

Izvor podataka: Agencija za nadzor osiguranja FBiH

TABLICA**47.**

Premija predana u reosiguranje prema grupama/vrstama osiguranja u FBiH u 2020. i 2021. godini

3.3.12. Premija predana u reosiguranje prema grupama/vrstama osiguranja u RS-u

TABLICA

48.

Premija predana u reosiguranje prema grupama/vrstama osiguranja u RS-u u 2020. i 2021. godini

Grupe/vrste osiguranja	2020.	Udjel (%)	2021.	Udjel (%)
01 Osiguranje od nezgode	1.875.352	7,58	1.723.331	6,48
02 Zdravstveno osiguranje	50.518	0,20	74.683	0,28
03 Osiguranje cestovnih vozila	1.205.853	4,87	1.347.768	5,06
04 Osiguranje tračnih vozila	12.591	0,00	18.986	0,00
05 Osiguranje zračnih letjelica	0	0,00	33.758	0,00
06 Osiguranje plovila	0	0,00	0	0,00
07 Osiguranje robe u prijevozu	380.768	1,54	586.963	2,21
08 Osiguranje od požara i elementarnih nepogoda	4.522.604	18,28	4.608.045	17,32
09 Ostala osiguranja imovine	7.521.299	30,39	7.837.546	29,45
10 Osiguranje od odgovornosti za upotrebu motornih vozila	5.805.675	23,46	6.564.403	24,67
11 Osiguranje od odgovornosti za upotrebu zračnih letjelica	8.287	0,03	114.808	0,43
12 Osiguranje od odgovornosti za upotrebu plovila	131	0,00	349	0,00
13 Ostala osiguranja od odgovornosti	1.317.896	5,33	1.548.480	5,82
14 Osiguranje kredita	614.540	2,48	673.640	2,53
15 Osiguranje jamstva	4.953	0,02	1.222	0,00
16 Osiguranje raznih finansijskih gubitaka	214.842	0,87	209.740	0,79
17 Osiguranje troškova pravne zaštite	0	0,00	4	0,00
18 Osiguranje pomoći	17.376	0,07	22.584	0,08
Ukupno (neživotna osiguranja – grupe osiguranja)	23.552.685	95,18	25.366.308	95,32
19 Životna osiguranja	437.737	1,77	452.915	1,70
Rente	0	0,00	0	0,00
Dodatna osiguranja uz osiguranje života	755.548	3,05	793.284	2,98
Druge vrste životnih osiguranja	0	0,00	0	0,00
Ukupno (životna osiguranja – grupe osiguranja)	1.193.285	4,82	1.246.199	4,68
Sveukupno (grupe osiguranja 1-19)	24.745.970	100	26.612.507	100

Izvor podataka: Agencija za osiguranje RS-a

3.3.13. Prijenosna premija i udjeli reosiguranja u prijenosnim premijama prema grupama/vrstama osiguranja u BiH

Grupe/vrste osiguranja	2020.		2021.		Indeks 21/20	
	Prijenosne premije	Udjeli reosiguranja u prijenosnim premijama	Prijenosne premije	Udjeli reosiguranja u prijenosnim premijama	Prijenosne premije	Udjeli reosiguranja u prijenosnim premijama
01 Osiguranje od nezgode	39.351.923	1.399.375	38.912.096	1.305.621	98,88	93,30
02 Zdravstveno osiguranje	3.186.214	37.672	3.708.974	51.216	116,41	135,95
03 Osiguranje cestovnih vozila	36.439.579	6.058.893	40.473.414	6.944.489	111,07	114,62
04 Osiguranje tračnih vozila	10.050	9.193	6.505	5.951	64,73	64,73
05 Osiguranje zračnih letjelica	26.354	37	922	24.635	3,50	66.581,08
06 Osiguranje plovila	4.505	112	4.129	283	91,66	252,68
07 Osiguranje robe u prijevozu	534.856	161.958	516.097	149.516	96,49	92,32
08 Osiguranje od požara i elementarnih nepogoda	18.775.613	5.870.922	20.175.029	6.686.979	107,45	113,90
09 Ostala osiguranja imovine	11.977.852	5.999.310	12.435.825	6.555.181	103,82	109,27
10 Osiguranje od odgovornosti za upotrebu motornih vozila	193.450.632	1.862.497	203.572.058	2.183.804	105,23	117,25
11 Osiguranje od odgovornosti za upotrebu zračnih letjelica	48.170	7.285	102.157	109.664	212,08	1.505,39
12 Osiguranje od odgovornosti za upotrebu plovila	16.467	0	17.311	141	105,12	0,00
13 Ostala osiguranja od odgovornosti	4.712.211	1.756.598	5.559.374	2.108.702	117,98	120,04
14 Osiguranje kredita	25.695.400	714.003	24.694.770	764.711	96,11	107,10
15 Osiguranje jamstva	148.450	2.293	101.993	2.059	68,71	89,80
16 Osiguranje raznih finansijskih gubitaka	1.196.976	118.212	1.720.096	98.092	143,70	82,98
17 Osiguranje troškova pravne zaštite	81.298	0	97.895	0	120,42	0,00
18 Osiguranje pomoći	428.289	62.917	548.343	58.683	128,03	93,27
Ukupno (neživotna osiguranja – grupe osiguranja)	336.084.838	24.061.277	352.646.988	27.049.727	104,93	112,42
19 Životna osiguranja	10.407.638	543.433	6.422.391	221.588	61,71	40,78
Rente	166	0	0	0	0,00	0,00
Dodatna osiguranja uz osiguranje života	5.927.149	580.077	8.431.276	595.617	142,25	102,68
Druge vrste životnih osiguranja	0	0	0	0	0,00	0,00
Ukupno (životna osiguranja – grupe osiguranja)	16.334.952	1.123.510	14.853.667	817.205	90,93	72,74
Sveukupno (grupe osiguranja 1-19)	352.419.790	25.184.787	367.500.655	27.866.932	104,28	110,65

Izvor podataka: Agencija za nadzor osiguranja FBiH, Agencija za osiguranje RS-a

TABLICA

49.

Prijenosna premija i udjeli reosiguranja u prijenosnim premijama prema grupama/vrstama osiguranja u BiH u 2020. i 2021. godini

3.3.14. Prijenosna premija i udjeli reosiguranja u prijenosnim premijama prema grupama/vrstama osiguranja u FBiH

TABLICA

50.

Prijenosna premija i udjeli reosiguranja u prijenosnim premijama prema grupama/vrstama osiguranja u FBiH u 2020. i 2021. godini

Grupe/vrste osiguranja	2020.		2021.		Indeks 21/20	
	Prijenosne premije	Udjeli reosiguranja u prijenosnim premijama	Prijenosne premije	Udjeli reosiguranja u prijenosnim premijama	Prijenosne premije	Udjeli reosiguranja u prijenosnim premijama
01 Osiguranje od nezgode	17.228.260	1.065.420	16.588.657	1.136.830	96,29	106,70
02 Zdravstveno osiguranje	2.986.679	35.265	3.397.581	47.467	113,76	134,60
03 Osiguranje cestovnih vozila	28.536.344	5.605.822	31.308.242	6.419.286	109,71	114,51
04 Osiguranje tračnih vozila	0	0	0	0	0,00	0,00
05 Osiguranje zračnih letjelica	910	37	922	0	101,32	0,00
06 Osiguranje plovila	3.474	112	3.023	283	87,02	252,68
07 Osiguranje robe u prijevozu	365.634	78.369	349.274	63.263	95,53	80,72
08 Osiguranje od požara i elementarnih nepogoda	12.231.966	4.395.251	13.147.475	5.083.178	107,48	115,65
09 Ostala osiguranja imovine	7.782.296	3.913.665	7.900.631	4.176.391	101,52	106,71
10 Osiguranje od odgovornosti za upotrebu motornih vozila	117.772.951	554.459	122.426.305	646.095	103,95	116,53
11 Osiguranje od odgovornosti za upotrebu zračnih letjelica	11.584	101	12.785	1.518	110,37	1.502,97
12 Osiguranje od odgovornosti za upotrebu plovila	11.718	0	12.366	0	105,53	0,00
13 Ostala osiguranja od odgovornosti	3.714.952	1.303.087	4.170.832	1.482.465	112,27	113,77
14 Osiguranje kredita	24.252.084	408.299	22.345.531	225.333	92,14	55,19
15 Osiguranje jamstva	135.249	2.293	87.715	2.059	64,85	89,80
16 Osiguranje raznih finansijskih gubitaka	862.796	77.600	1.368.963	51.739	158,67	66,67
17 Osiguranje troškova pravne zaštite	81.298	0	96.663	0	118,90	0,00
18 Osiguranje pomoći	402.625	62.917	492.893	58.683	122,42	93,27
Ukupno (neživotna osiguranja – grupe osiguranja)	216.380.820	17.502.697	223.709.858	19.394.590	103,39	110,81
19 Životna osiguranja	4.270.259	334.552	71.440	0	1,67	0,00
Rente	166	0	0	0	0,00	0,00
Dodatna osiguranja uz osiguranje života	5.122.877	320.869	7.613.268	331.054	148,61	103,17
Druge vrste životnih osiguranja	0	0	0	0	0,00	0,00
Ukupno (životna osiguranja – grupe osiguranja)	9.393.302	655.421	7.684.708	331.054	81,81	50,51
Sveukupno (grupe osiguranja 1-19)	225.774.122	18.158.118	231.394.566	19.725.644	102,49	108,63

Izvor podataka: Agencija za nadzor osiguranja FBiH

3.3.15. Prijenosna premija i udjeli reosiguranja u prijenosnim premijama prema grupama/vrstama osiguranja u RS-u

Grupe/vrste osiguranja	2020.		2021.		Indeks 21/20	
	Prenosne premije	Udjeli reosiguranja u prijenosnim premijama	Prenosne premije	Udjeli reosiguranja u prijenosnim premijama	Prenosne premije	Udjeli reosiguranja u prijenosnim premijama
01 Osiguranje od nezgode	22.123.663	333.955	22.323.439	168.791	100,90	50,54
02 Zdravstveno osiguranje	199.535	2.407	311.393	3.749	156,06	155,74
03 Osiguranje cestovnih vozila	7.903.235	453.071	9.165.172	525.203	115,97	115,92
04 Osiguranje tračnih vozila	10.050	9.193	6.505	5.951	64,73	64,73
05 Osiguranje zračnih letjelica	25.444	0	0	24.635	0,00	0,00
06 Osiguranje plovila	1.031	0	1.106	0	107,29	0,00
07 Osiguranje robe u prijevozu	169.222	83.589	166.823	86.253	98,58	103,19
08 Osiguranje od požara i elementarnih nepogoda	6.543.647	1.475.671	7.027.554	1.603.801	107,40	108,68
09 Ostala osiguranja imovine	4.195.556	2.085.645	4.535.194	2.378.790	108,10	114,06
10 Osiguranje od odgovornosti za upotrebu motornih vozila	75.677.681	1.308.038	81.145.753	1.537.709	107,23	117,56
11 Osiguranje od odgovornosti za upotrebu zračnih letjelica	36.586	7.184	89.372	108.146	244,28	1.505,42
12 Osiguranje od odgovornosti za upotrebu plovila	4.749	0	4.945	141	104,12	0,00
13 Ostala osiguranja od odgovornosti	997.259	453.511	1.388.542	626.237	139,24	138,09
14 Osiguranje kredita	1.443.316	305.704	2.349.239	539.378	162,77	176,44
15 Osiguranje jamstva	13.201	0	14.278	0	108,16	0,00
16 Osiguranje raznih finansijskih gubitaka	334.180	40.612	351.133	46.353	105,07	114,14
17 Osiguranje troškova pravne zaštite	0	0	1.232	0	0,00	0,00
18 Osiguranje pomoći	25.664	0	55.450	0	216,06	0,00
Ukupno (neživotna osiguranja – grupe osiguranja)	119.704.018	6.558.580	128.937.130	7.655.137	107,71	116,72
19 Životna osiguranja	6.137.379	208.881	6.350.951	221.588	103,48	106,08
Rente	0	0	0	0	0,00	0,00
Dodatna osiguranja uz osiguranje života	804.272	259.208	818.008	264.563	101,71	102,07
Druge vrste životnih osiguranja	0	0	0	0	0,00	0,00
Ukupno (životna osiguranja – grupe osiguranja)	6.941.650	468.089	7.168.959	486.151	103,27	103,86
Sveukupno (grupe osiguranja 1-19)	126.645.668	7.026.669	136.106.089	8.141.288	107,47	115,86

Izvor podataka: Agencija za osiguranje RS-a

TABLICA

51.

Prijenosna premija i udjeli reosiguranja u prijenosnim premijama prema grupama/vrstama osiguranja u RS-u u 2020. i 2021. godini

3.4. Usporedni pokazatelji za određene europske države i BiH

TABLICA

52.

Usporedni pokazatelji za određene europske države i BiH za 2019., 2020. i 2021. godinu

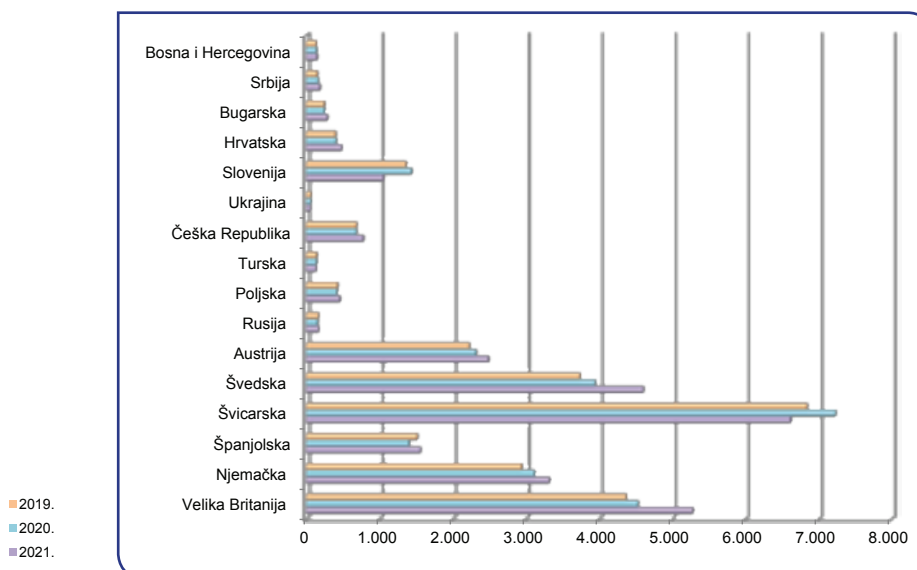
Država	2019.			2020.			2021.		
	Premija (milijuni \$)	Udjel premije u BDP-u (%)	Premija per capita (u \$)	Premija (milijuni \$)	Udjel premije u BDP-u (%)	Premija per capita (u \$)	Premija (milijuni \$)	Udjel premije u BDP-u (%)	Premija per capita (u \$)
Velika Britanija	366.243	10,30	4.362	338.321	11,10	4.523	399.142	11,10	5.273
Njemačka	243.852	6,33	2.934	258.566	6,80	3.108	275.779	6,50	3.313
Španjolska	71.002	5,10	1.508	66.323	5,20	1.396	73.571	5,10	1.551
Švicarska	58.953	8,38	6.835	62.669	8,40	7.224	57.793	7,10	6.610
Švedska	38.385	7,22	3.729	40.939	7,60	3.938	47.955	7,60	4.597
Rusija	22.856	1,35	157	21.323	1,40	146	23.300	1,30	160
Austrija	19.710	4,42	2.219	20.596	4,80	2.311	22.186	4,60	2.480
Poljska	15.869	2,68	418	15.511	2,60	409	17.065	2,50	451
Turska	10.933	1,45	131	10.803	1,50	128	10.526	1,30	124
Češka Republika	7.215	2,83	677	7.215	2,90	676	8.259	2,90	771
Slovenija	2.819	5,05	1.354	2.977	5,00	1.429	2.206	5,00	1.047
Bugarska	1.641	2,42	236	1.651	2,40	239	1.927	2,40	280
Ukrajina	2.222	1,52	53	2.167	1,40	52	1.912	1,00	46
Hrvatska	1.583	2,64	391	1.584	2,90	398	1.842	2,70	473
Srbija	973	1,93	140	1.064	2,00	154	1.214	1,90	177
Bosna i Hercegovina	436	2,19	125	440	2,14	127	474	2,12	137

Izvor podataka: Centralna banka Bosne i Hercegovine, Agencija za nadzor osiguranja FBiH, Agencija za osiguranje RS-a, Swiss Re

*Premija za BiH je izračunata na bazi prosječne vrijednosti dolara koja je na kraju 2021. godine bila 1,725631.

Grafičkon

Premija per capita za određene europske države i BiH za 2019., 2020. i 2021. godinu



Pokazatelji	EU	Srbija	Crna Gora	BiH
Broj društava za osiguranje	3202*	16	9	25
Premija ukupno (milijuni eura)	1.149.111	1.020	99	418
Od toga životno (milijuni eura)	632.992	232	20	89
Premija ukupno/stanovnik (euro)	2.356	148	160	121
Od toga život/stanovnik (euro)	1.272	34	32	26
Od toga neživot/stanovnik (euro)	1.084	114	128	95
Udjel premije u BDP-u (%)	7,00	1,90	2,01	2,12

Izvor podataka: Agencija za nadzor osiguranja FBiH, Agencija za osiguranje RS-a, Agencija za statistiku BiH, Agencija za nadzor osiguranja Crne Gore, Uprava za statistiku Crne Gore - MONSTAT, Narodna banka Srbije, Republički zavod za statistiku Republike Srbije, Swiss Re, Insurance Europe

Napomena: Podatak o broju društava za osiguranje u Europskoj uniji se odnosi na 2019. godinu, jer u trenutku sačinjavanja ovog izvještaja podatak za 2020. ili 2021. godinu nije bio dostupan.

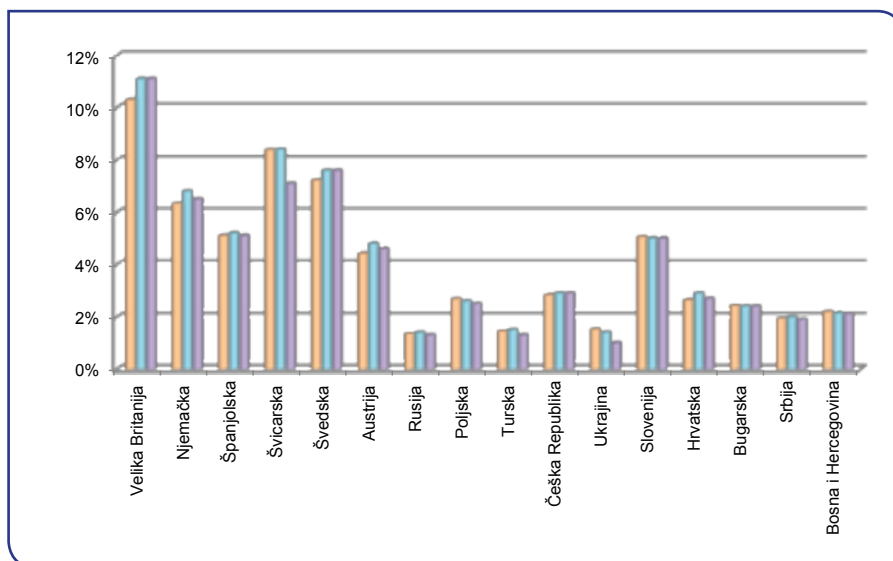
TABLICA

53.

Usporedni pokazatelji za zemlje EU, zemlje iz okruženja i BiH u 2021. godini

Iz prethodne tabele se može vidjeti da je u zemljama Europske unije udjel premije životnog osiguranja po stanovniku u odnosu na udjel premije

neživotnog osiguranja po stanovniku znatno veći nego u zemljama regije.



Grafikon

Odnos premije i BDP-a izražen u postocima za određene europske države i BiH za 2019., 2020. i 2021. godinu

2019.
2020.
2021.

3.5. Ukupni prihod

TABLICA

54.

Ostvareni prihod sektora osiguranja i reosiguranja u BiH u 2018., 2019., 2020. i 2021. godini

	2018.	Udjel	2019.	Udjel	2020.	Udjel	2021.	Udjel	Indeks rasta prihoda		
									19/18	20/19	21/20
BiH	752.437.963	100	810.058.003	100	821.660.587	100	877.418.432	100	107,66	101,43	106,79
FBiH	504.787.123	67,09	552.279.987	68,18	552.281.976	67,22	593.141.462	67,60	109,41	100,00	107,40
RS	247.650.840	32,91	257.778.016	31,82	269.378.611	32,78	284.276.970	32,40	104,09	104,50	105,53

Izvor podataka: Agencija za nadzor osiguranja FBiH, Agencija za osiguranje RS-a

Ukupno ostvareni prihod u sektoru osiguranja i reosiguranja u 2021. godini iznosi 877.418.432 KM, što je za 55.757.845 KM ili 6,79% više u odnosu na 2020. godinu.

593.141.462 KM, što je povećanje za 40.859.486 KM ili 7,40% u odnosu na 2020. godinu. Društva za osiguranje u RS-u su u 2021. godini ostvarila ukupni prihod u iznosu od 284.276.970 KM, što je povećanje za 14.898.359 KM ili 5,53% u odnosu na 2020. godinu.

Društva za osiguranje i reosiguranje u FBiH su u 2021. godini ostvarila ukupni prihod u iznosu od

3.5.1. Struktura ostvarenog prihoda sektora osiguranja i reosiguranja u BiH

TABLICA

55.

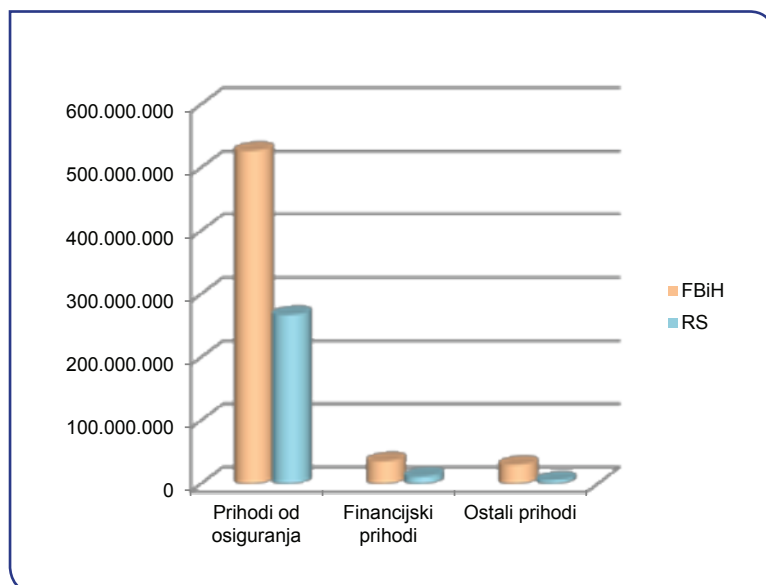
Struktura ostvarenog prihoda sektora osiguranja i reosiguranja u BiH u 2021. godini (u KM)

	Prihodi od osiguranja	Financijski prihodi	Ostali prihodi	Ukupno prihodi
BiH	794.162.431	47.583.579	35.672.422	877.418.432
FBiH	526.902.481	35.961.070	30.277.911	593.141.462
RS	267.259.950	11.622.509	5.394.511	284.276.970

Izvor podataka: Agencija za nadzor osiguranja FBiH, Agencija za osiguranje RS-a

Grafikon

Struktura ostvarenog prihoda sektora osiguranja i reosiguranja u BiH u 2021. godini



3.6. Prijavljene i riješene štete

	2020.				2021.			
	Prijavljene štete	Riješene štete		Postotak riješenih šteta	Prijavljene štete	Riješene štete		Postotak riješenih šteta
	Broj	Broj	Vrijednost		Broj	Broj	Vrijednost	
BiH	167.985	144.628	309.942.416	86,10	185.661	160.062	346.734.641	86,21
FBiH	136.896	116.181	231.543.007	84,87	150.633	128.664	262.149.865	85,42
RS	31.089	28.447	78.399.409	91,50	35.028	31.398	84.584.776	89,64

Izvor podataka: Agencija za nadzor osiguranja FBiH, Agencija za osiguranje RS-a

Vrijednost ukupno riješenih šteta u 2021. godini iznosi 346.734.641 KM, što je za 11,87% više u odnosu na vrijednost riješenih šteta u 2020. godini.

Postotak broja ukupno riješenih šteta u odnosu na broj prijavljenih šteta u 2021. godini iznosi 86,21%, što je za 0,11% više u odnosu na 2020. godinu.

TABLICA

56.

Prijavljene i riješene štete u društvima za osiguranje u 2020. i 2021. godini

3.6.1. Prijavljene i riješene štete po vrstama osiguranja u BiH

Grupe/vrste osiguranja	2020.			2021.			Indeks		
	Broj prijavljenih šteta	Broj riješenih šteta	Iznos	Broj prijavljenih šteta	Broj riješenih šteta	Iznos			
01 Osiguranje od nezgode	23.057	19.542	23.283.493	24.833	21.518	26.165.128	107,70	110,11	112,38
02 Zdravstveno osiguranje	16.444	16.329	3.413.374	22.513	22.245	4.340.275	136,91	136,23	127,16
03 Osiguranje cestovnih vozila	35.191	30.320	54.479.755	36.047	31.103	59.458.724	102,43	102,58	109,14
04 Osiguranje tračnih vozila	0	0	0	1	1	9.128	0,00	0,00	0,00
05 Osiguranje zračnih letjelica	0	0	0	2	2	39.801	0,00	0,00	0,00
06 Osiguranje plovila	2	4	33.856	0	0	450	0,00	0,00	1,33
07 Osiguranje robe u prijevozu	305	268	246.518	310	274	335.348	101,64	102,24	136,03
08 Osiguranje od požara i elementarnih nepogoda	4.370	3.862	11.400.649	4.050	3.237	11.482.417	92,68	83,82	100,72
09 Ostala osiguranja imovine	4.790	4.087	10.121.563	4.383	3.573	8.931.446	91,50	87,42	88,24
10 Osiguranje od odgovornosti za upotrebu motornih vozila	63.362	52.287	129.010.844	68.841	56.373	137.424.149	108,65	107,81	106,52
11 Osiguranje od odgovornosti za upotrebu zračnih letjelica	0	0	0	0	0	0	0,00	0,00	0,00
12 Osiguranje od odgovornosti za upotrebu plovila	0	0	0	1	0	0	0,00	0,00	0,00
13 Ostala osiguranja od odgovornosti	1.554	1.177	1.799.516	1.831	1.531	3.493.835	117,82	130,08	194,15
14 Osiguranje kredita	1.370	1.110	2.932.223	1.199	1.023	3.361.153	87,52	92,16	114,63
15 Osiguranje jamstva	283	238	203.631	322	306	286.917	113,78	128,57	140,90

TABLICA

57.

Prijavljene i riješene štete po vrstama osiguranja u BiH u 2020. i 2021. godini

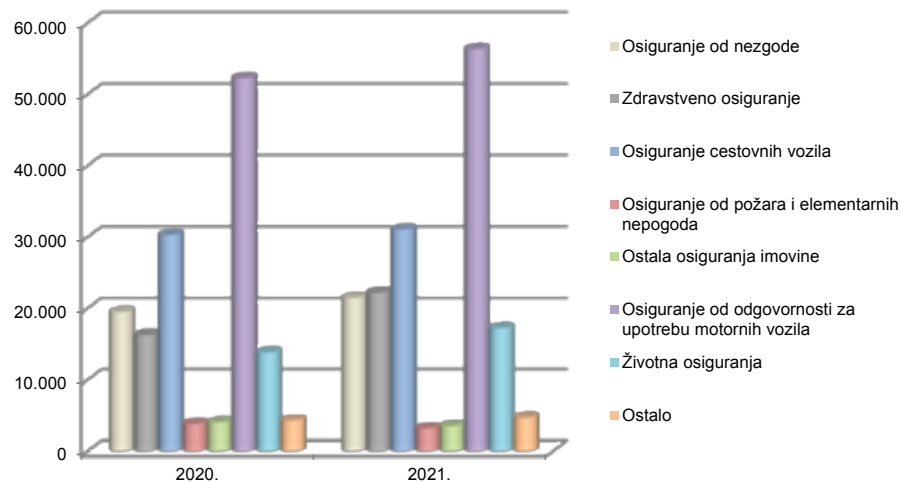
3. Pregled statističkih pokazatelja za sektor osiguranja u BiH

Grupe/vrste osiguranja		2020.			2021.			Indeks		
		Broj prijavljenih šteta	Broj riješenih šteta	Iznos	Broj prijavljenih šteta	Broj riješenih šteta	Iznos			
16	Osiguranje raznih finansijskih gubitaka	1.001	987	692.873	1.190	1.168	417.079	118,88	118,34	60,20
17	Osiguranje troškova pravne zaštite	0	0	0	0	0	0	0,00	0,00	0,00
18	Osiguranje pomoći	590	542	201.378	463	427	166.230	78,47	78,78	82,55
Ukupno (neživotna osiguranja – grupe osiguranja)		152.319	130.753	237.819.673	165.986	142.781	255.912.083	108,97	109,20	107,61
19	Životna osiguranje	11.708	10.928	68.218.943	15.449	14.411	86.741.814	131,95	131,87	127,15
	Rente	75	22	274.599	76	30	293.723	101,33	136,36	106,96
	Dodatna osiguranja uz osiguranje života	3.883	2.925	3.629.200	4.150	2.840	3.787.021	106,88	97,09	104,35
	Druge vrste životnih osiguranja	0	0	0	0	0	0	0,00	0,00	0,00
Ukupno (životna osiguranja – grupe osiguranja)		15.666	13.875	72.122.741	19.675	17.281	90.822.558	125,59	124,55	125,93
Sveukupno (grupe osiguranja 1-19)		167.985	144.628	309.942.416	185.661	160.062	346.734.641	110,52	110,67	111,87

Izvor podataka: Agencija za nadzor osiguranja FBiH, Agencija za osiguranje RS-a

Grafikon

Broj riješenih šteta po vrstama osiguranja u BiH u 2020. i 2021. godini



3.6.2. Prijavljene i riješene štete po vrstama osiguranja u FBiH

Grupe/vrste osiguranja	2020.			2021.			Indeks		
	Broj prijavljenih šteta	Broj riješenih šteta	Iznos	Broj prijavljenih šteta	Broj riješenih šteta	Iznos			
01 Osiguranje od nezgode	16.856	14.152	16.439.486	17.682	15.132	18.338.682	104,90	106,92	111,55
02 Zdravstveno osiguranje	15.780	15.679	2.869.422	21.731	21.574	3.920.953	137,71	137,60	136,65
03 Osiguranje cestovnih vozila	30.040	25.391	43.596.161	30.347	25.828	48.081.461	101,02	101,72	110,29
04 Osiguranje tračnih vozila	0	0	0	0	0	0	0,00	0,00	0,00
05 Osiguranje zračnih letjelica	0	0	0	2	2	39.801	0,00	0,00	0,00
06 Osiguranje plovila	2	2	31.424	0	0	450	0,00	0,00	1,43
07 Osiguranje robe u prijevozu	293	259	205.085	295	265	276.143	100,68	102,32	134,65
08 Osiguranje od požara i elementarnih nepogoda	3.981	3.558	6.168.595	3.618	2.949	8.068.203	90,88	82,88	130,79
09 Ostala osiguranja imovine	4.015	3.458	8.530.087	3.607	2.908	6.207.788	89,84	84,09	72,78
10 Osiguranje od odgovornosti za upotrebu motornih vozila	47.911	37.936	86.443.280	51.523	40.811	92.424.060	107,54	107,58	106,92
11 Osiguranje od odgovornosti za upotrebu zračnih letjelica	0	0	0	0	0	0	0,00	0,00	0,00
12 Osiguranje od odgovornosti za upotrebu plovila	0	0	0	1	0	0	0,00	0,00	0,00
13 Ostala osiguranja od odgovornosti	1.246	986	1.599.846	1.552	1.342	2.871.100	124,56	136,11	179,46
14 Osiguranje kredita	1.296	1.040	2.717.030	1.077	919	2.738.734	83,10	88,37	100,80
15 Osiguranje jamstva	283	238	203.631	322	306	286.917	113,78	128,57	140,90
16 Osiguranje raznih finansijskih gubitaka	908	899	384.414	1.059	1.041	268.171	116,63	115,80	69,76
17 Osiguranje troškova pravne zaštite	0	0	0	0	0	0	0,00	0,00	0,00
18 Osiguranje pomoći	568	521	195.209	435	404	159.970	76,58	77,54	81,95
Ukupno (neživotna osiguranja – grupe osiguranja)	123.179	104.119	169.383.672	133.251	113.481	183.682.435	108,18	108,99	108,44
19 Životna osiguranja	10.291	9.548	59.308.309	13.792	12.796	75.631.824	134,02	134,02	127,52
Rente	72	22	258.314	74	28	265.078	102,78	127,27	102,62
Dodatna osiguranja uz osiguranje života	3.354	2.492	2.592.712	3.516	2.359	2.570.528	104,83	94,66	99,14
Druge vrste životnih osiguranja	0	0	0	0	0	0	0,00	0,00	0,00
Ukupno (životna osiguranja – grupe osiguranja)	13.717	12.062	62.159.335	17.382	15.183	78.467.430	126,72	125,87	126,24
Sveukupno (grupe osiguranja 1-19)	136.896	116.181	231.543.007	150.633	128.664	262.149.865	110,03	110,74	113,22

Izvor podataka: Agencija za nadzor osiguranja FBiH

TABLICA

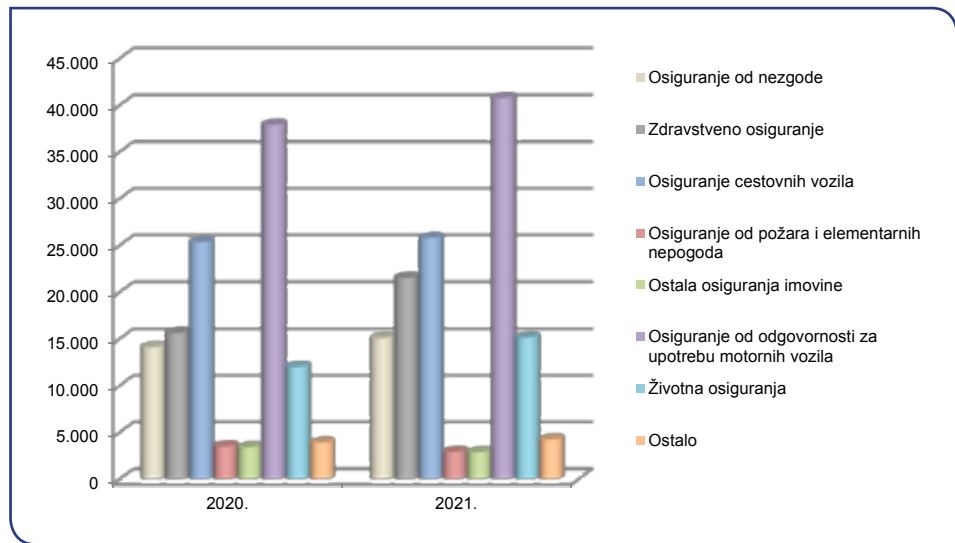
58.

Prijavljene i riješene štete po vrstama osiguranja u FBiH u 2020. i 2021. godini

3. Pregled statističkih pokazatelja za sektor osiguranja u BiH

Grafikon

Broj riješenih šteta po vrstama osiguranja u FBiH u 2020. i 2021. godini



3.6.3. Prijavljene i riješene štete po vrstama osiguranja u RS-u

TABLICA

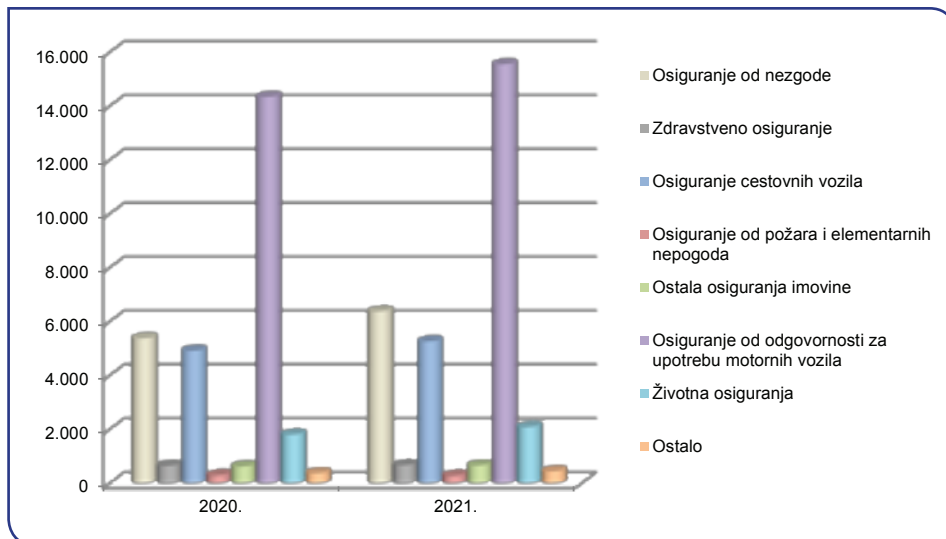
59.

Prijavljene i riješene štete po vrstama osiguranja u RS-u u 2020. i 2021. godini

Grupe/vrste osiguranja	2020.			2021.			Indeks		
	Broj prijavljenih šteta	Broj riješenih šteta	Iznos	Broj prijavljenih šteta	Broj riješenih šteta	Iznos			
01 Osiguranje od nezgode	6.201	5.390	6.844.007	7.151	6.386	7.826.446	115,32	118,48	114,35
02 Zdravstveno osiguranje	664	650	543.952	782	671	419.322	117,77	103,23	77,09
03 Osiguranje cestovnih vozila	5.151	4.929	10.883.594	5.700	5.275	11.377.263	110,66	107,02	104,54
04 Osiguranje tračnih vozila	0	0	0	1	1	9.128	0,00	0,00	0,00
05 Osiguranje zračnih letjelica	0	0	0	0	0	0	0,00	0,00	0,00
06 Osiguranje plovila	0	2	2.432	0	0	0	0,00	0,00	0,00
07 Osiguranje robe u prijevozu	12	9	41.433	15	9	59.205	125,00	100,00	142,89
08 Osiguranje od požara i elementarnih nepogoda	389	304	5.232.054	432	288	3.414.214	111,05	94,74	65,26
09 Ostala osiguranja imovine	775	629	1.591.476	776	665	2.723.658	100,13	105,72	171,14
10 Osiguranje od odgovornosti za upotrebu motornih vozila	15.451	14.351	42.567.564	17.318	15.562	45.000.089	112,08	108,44	105,71
11 Osiguranje od odgovornosti za upotrebu zračnih letjelica	0	0	0	0	0	0	0,00	0,00	0,00
12 Osiguranje od odgovornosti za upotrebu plovila	0	0	0	0	0	0	0,00	0,00	0,00
13 Ostala osiguranja od odgovornosti	308	191	199.670	279	189	622.735	90,58	98,95	311,88
14 Osiguranje kredita	74	70	215.193	122	104	622.419	164,86	148,57	289,24
15 Osiguranje jamstva	0	0	0	0	0	0	0,00	0,00	0,00

Grupe/vrste osiguranja	2020.			2021.			Indeks		
	Broj prijavljenih šteta	Broj riješenih šteta	Iznos	Broj prijavljenih šteta	Broj riješenih šteta	Iznos			
16 Osiguranje raznih finansijskih gubitaka	93	88	308.459	131	127	148.908	140,86	144,32	48,27
17 Osiguranje troškova pravne zaštite	0	0	0	0	0	0	0,00	0,00	0,00
18 Osiguranje pomoći	22	21	6.169	28	23	6.260	127,27	109,52	101,48
Ukupno (neživotna osiguranja – grupe osiguranja)	29.140	26.634	68.436.003	32.735	29.300	72.229.648	112,34	110,01	105,54
19 Životna osiguranja	1.417	1.380	8.910.634	1.657	1.615	11.109.990	116,94	117,03	124,68
Rente	3	0	16.285	2	2	28.645	66,67	0,00	175,90
Dodatna osiguranja uz osiguranje života	529	433	1.036.488	634	481	1.216.493	119,85	111,09	117,37
Druge vrste životnih osiguranja	0	0	0	0	0	0	0,00	0,00	0,00
Ukupno (životna osiguranja – grupe osiguranja)	1.949	1.813	9.963.406	2.293	2.098	12.355.128	117,65	115,72	124,01
Sveukupno (grupe osiguranja 1-19)	31.089	28.447	78.399.409	35.028	31.398	84.584.776	112,67	110,37	107,89

Izvor podataka: Agencija za osiguranje RS-a

**Grafikon**

Broj riješenih šteta po vrstama osiguranja u RS-u u 2020. i 2021. godini

3.6.4. Pričuve za prijavljene štete prema grupama/vrstama osiguranja u BiH

TABLICA

60.

Pričuve za prijavljene štete prema grupama/vrstama osiguranja u BiH u 2020. i 2021. godini

Grupe/vrste osiguranja	2020.		2021.		Indeks 21/20	
	Broj	Iznos	Broj	Iznos	Broj	Iznos
01 Osiguranje od nezgode	3.373	6.371.663	3.013	5.585.988	89,33	87,67
02 Zdravstveno osiguranje	149	126.360	205	369.502	137,58	292,42
03 Osiguranje cestovnih vozila	5.267	12.519.496	5.213	12.703.233	98,97	101,47
04 Osiguranje tračnih vozila	0	0	0	0	0,00	0,00
05 Osiguranje zračnih letjelica	0	0	0	0	0,00	0,00
06 Osiguranje plovila	1	100.000	1	150.000	100,00	150,00
07 Osiguranje robe u prijevozu	28	124.543	36	426.939	128,57	342,80
08 Osiguranje od požara i elementarnih nepogoda	510	9.872.993	758	14.034.172	148,63	142,15
09 Ostala osiguranja imovine	743	7.282.549	811	5.605.849	109,15	76,98
10 Osiguranje od odgovornosti za upotrebu motornih vozila	13.554	105.926.012	14.404	111.224.635	106,27	105,00
11 Osiguranje od odgovornosti za upotrebu zračnih letjelica	0	0	0	0	0,00	0,00
12 Osiguranje od odgovornosti za upotrebu plovila	0	0	1	5.000	0,00	0,00
13 Ostala osiguranja od odgovornosti	345	6.411.585	280	5.402.830	81,16	84,27
14 Osiguranje kredita	264	802.722	183	450.610	69,32	56,14
15 Osiguranje jamstva	45	71.237	16	26.875	35,56	37,73
16 Osiguranje raznih financijskih gubitaka	8	69.746	19	38.444	237,50	55,12
17 Osiguranje troškova pravne zaštite	0	0	0	0	0,00	0,00
18 Osiguranje pomoći	50	10.329	37	8.709	74,00	84,31
Ukupno (neživotna osiguranja – grupe osiguranja)	24.337	149.689.236	24.977	156.032.786	102,63	104,24
19 Životna osiguranja	763	5.095.072	902	6.790.491	118,22	133,28
Rente	55	464	51	2.038	92,73	439,25
Dodatna osiguranja uz osiguranje života	1.060	1.501.660	1.426	1.893.102	134,53	126,07
Druge vrste životnih osiguranja	0	0	0	0	0,00	0,00
Ukupno (životna osiguranja – grupe osiguranja)	1.878	6.597.196	2.379	8.685.631	126,68	131,66
Sveukupno (grupe osiguranja 1-19)	26.215	156.286.431	27.356	164.718.417	104,35	105,40

Izvor podataka: Agencija za nadzor osiguranja FBiH, Agencija za osiguranje RS-a

3.6.5. Pričuve za prijavljene štete prema grupama/vrstama osiguranja u FBiH

Grupe/vrste osiguranja		2020.		2021.		Indeks 21/20	
		Broj	Iznos	Broj	Iznos	Broj	Iznos
01	Osiguranje od nezgode	2.696	5.226.894	2.542	4.570.001	94,29	87,43
02	Zdravstveno osiguranje	96	57.665	159	256.105	165,63	444,13
03	Osiguranje cestovnih vozila	4.636	10.469.648	4.519	10.630.569	97,48	101,54
04	Osiguranje tračnih vozila	0	0	0	0	0,00	0,00
05	Osiguranje zračnih letjelica	0	0	0	0	0,00	0,00
06	Osiguranje plovila	0	0	0	0	0,00	0,00
07	Osiguranje robe u prijevozu	23	37.043	30	282.415	130,43	762,40
08	Osiguranje od požara i elementarnih nepogoda	432	9.008.939	667	12.473.368	154,40	138,46
09	Ostala osiguranja imovine	582	3.473.392	698	3.125.189	119,93	89,98
10	Osiguranje od odgovornosti za upotrebu motornih vozila	9.992	71.416.415	10.706	75.535.322	107,15	105,77
11	Osiguranje od odgovornosti za upotrebu zračnih letjelica	0	0	0	0	0,00	0,00
12	Osiguranje od odgovornosti za upotrebu plovila	0	0	1	5.000	0,00	0,00
13	Ostala osiguranja od odgovornosti	261	5.177.716	211	4.380.707	80,84	84,61
14	Osiguranje kredita	256	518.436	158	387.873	61,72	74,82
15	Osiguranje jamstva	45	71.237	16	26.875	35,56	37,73
16	Osiguranje raznih finansijskih gubitaka	8	69.746	19	38.444	237,50	55,12
17	Osiguranje troškova pravne zaštite	0	0	0	0	0,00	0,00
18	Osiguranje pomoći	47	9.332	31	6.714	65,96	71,95
Ukupno (neživotna osiguranja – grupe osiguranja)		19.074	105.536.463	19.757	111.718.582	103,58	105,86
19	Životna osiguranja	704	4.670.767	833	6.188.087	118,32	132,49
	Rente	50	464	46	0	92,00	0,00
	Dodatna osiguranja uz osiguranje života	847	1.070.503	1.169	1.262.397	138,02	117,93
	Druge vrste životnih osiguranja	0	0	0	0	0,00	0,00
Ukupno (životna osiguranja – grupe osiguranja)		1.601	5.741.734	2.048	7.450.484	127,92	129,76
Sveukupno (grupe osiguranja 1-19)		20.675	111.278.197	21.805	119.169.066	105,47	107,09

Izvor podataka: Agencija za nadzor osiguranja FBiH

TABLICA**61.**

Pričuve za prijavljene štete prema grupama/vrstama osiguranja u FBiH u 2020. i 2021. godini

3.6.6. Pričuve za prijavljene štete prema grupama/vrstama osiguranja u RS-u

TABLICA

62.

Pričuve za prijavljene štete prema grupama/vrstama osiguranja u RS-u u 2020. i 2021. godini

Grupe/vrste osiguranja	2020.		2021.		Indeks 21/20	
	Broj	Iznos	Broj	Iznos	Broj	Iznos
01 Osiguranje od nezgode	677	1.144.769	471	1.015.987	70	88,75
02 Zdravstveno osiguranje	53	68.695	46	113.397	87	165
03 Osiguranje cestovnih vozila	631	2.049.848	694	2.072.664	110	101
04 Osiguranje tračnih vozila	0	0	0	0	0,00	0,00
05 Osiguranje zračnih letjelica	0	0	0	0	0,00	0,00
06 Osiguranje plovila	1	100.000	1	150.000	100	150
07 Osiguranje robe u prijevozu	5	87.500	6	144.524	120	165
08 Osiguranje od požara i elementarnih nepogoda	78	864.054	91	1.560.804	117	181
09 Ostala osiguranja imovine	161	3.809.157	113	2.480.660	70	65
10 Osiguranje od odgovornosti za upotrebu motornih vozila	3.562	34.509.597	3.698	35.689.313	103,82	103,42
11 Osiguranje od odgovornosti za upotrebu zračnih letjelica	0	0	0	0	0,00	0,00
12 Osiguranje od odgovornosti za upotrebu plovila	0	0	0	0	0,00	0,00
13 Ostala osiguranja od odgovornosti	84	1.233.869	69	1.022.123	82	83
14 Osiguranje kredita	8	284.286	25	62.737	312,50	22,07
15 Osiguranje jamstva	0	0	0	0	0,00	0,00
16 Osiguranje raznih finansijskih gubitaka	0	0	0	0	0,00	0,00
17 Osiguranje troškova pravne zaštite	0	0	0	0	0,00	0,00
18 Osiguranje pomoći	3	997	6	1.995	200,00	200,01
Ukupno (neživotna osiguranja – grupe osiguranja)	5.263	44.152.773	5.220	44.314.204	99,18	100
19 Životna osiguranja	59	424.305	69	602.404	117	142
Rente	5	0	5	2.038	100,00	0,00
Dodatna osiguranja uz osiguranje života	213	431.157	257	630.705	121	146
Druge vrste životnih osiguranja	0	0	0	0	0,00	0,00
Ukupno (životna osiguranja – grupe osiguranja)	277	855.462	331	1.235.147	119	144
Sveukupno (grupe osiguranja 1-19)	5.540	45.008.234	5.551	45.549.351	100,20	101,20

Izvor podataka: Agencija za osiguranje RS-a

3.7. Dobit

TABLICA

63.

Zbirno iskazana dobit društava za osiguranje i reosiguranje u 2018., 2019., 2020. i 2021. godini (u KM)

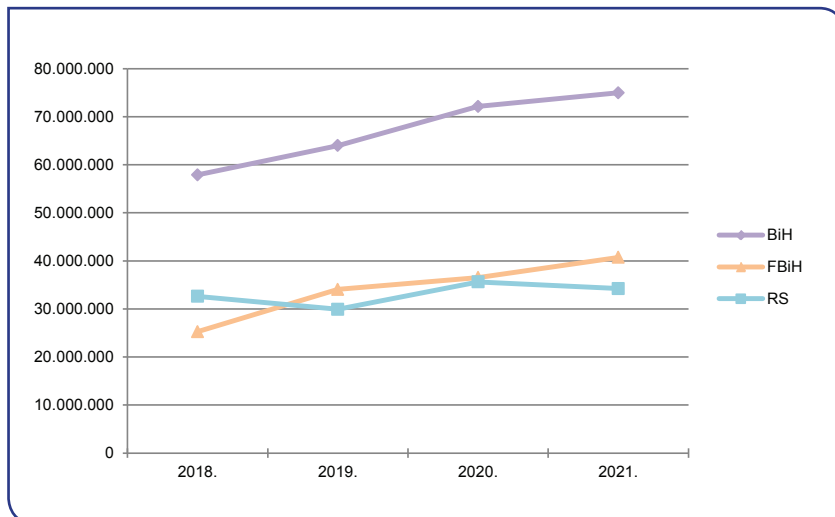
	2018.	Udjel (%)	2019.	Udjel (%)	2020.	Udjel (%)	2021.	Udjel (%)	Indeks rasta dobiti		
									19/18	20/19	21/20
BiH	57.885.826	100	63.984.971	100	72.149.236	100	74.963.158	100	110,54	112,76	103,90
FBiH	25.264.292	43,65	34.062.159	53,23	36.529.703	50,63	40.728.501	54,33	134,82	107,24	111,49
RS	32.621.534	56,35	29.922.812	46,77	35.619.533	49,37	34.234.657	45,67	91,73	119,04	96,11

Izvor podataka: Agencija za nadzor osiguranja FBiH, Agencija za osiguranje RS-a

Ukupna dobit u 2021. godini društava za osiguranje i reosiguranje BiH iznosi 74.963.158 KM, što je za 2.813.922 KM ili 3,90% više u odnosu na 2020. godinu.

Dobit društava za osiguranje i reosiguranje u FBiH u 2021. godini iznosi 40.728.501 KM, što pred-

stavlja povećanje za 4.198.798 KM ili 11,49% u odnosu na 2020. godinu. U 2021. godini u društvima za osiguranje u RS-u je ostvarena dobit od 34.234.657 KM, što je smanjenje za -1.384.876 KM ili 3,89% u odnosu na 2020. godinu.


Grafikon

Trend kretanja dobiti u BiH, FBiH i RS-u u 2018., 2019., 2020. i 2021. godini

3.8. Kapital

	2018.	Udjel (%)	2019.	Udjel (%)	2020.	Udjel (%)	2021.	Udjel (%)	Indeks rasta kapitala		
									19/18	20/19	21/20
BiH	429.742.326	100	454.468.592	100	488.333.090	100	516.233.479	100	105,75	107,45	105,71
FBiH	277.001.171	64,46	300.537.748	66,13	325.297.450	66,61	349.816.557	67,76	108,50	108,24	107,54
RS	152.741.155	35,54	153.930.844	33,87	163.035.640	33,39	166.416.922	32,24	100,78	105,91	102,07

Izvor podataka: Agencija za nadzor osiguranja FBiH, Agencija za osiguranje RS-a

TABLICA
64.

Zbirno iskazani kapital društava za osiguranje i reosiguranje u 2018., 2019., 2020. i 2021. godini (u KM)

Ukupni kapital u 2021. godini društava za osiguranje i reosiguranje BiH iznosi 516.233.479 KM, što je za 27.900.389 KM ili 5,71% više u odnosu na 2020. godinu. Kapital u društvima za osiguranje i reosiguranje u FBiH u 2021. godini iznosi 349.816.557

KM, što predstavlja povećanje za 24.519.107 KM ili 7,54% u odnosu na 2020. godinu. Kapital u društvima za osiguranje u RS-u u 2021. godini iznosi 166.416.922 KM, što je povećanje za 3.381.282 ili 2,07% u odnosu na 2020. godinu.

3.8.1. Struktura kapitala

	Osnovni kapital	Udjel u ukupnom kapitalu (%)	Zakonske rezerve	Udjel u ukupnom kapitalu (%)	Ostale rezerve, akumulirana dobit ili gubitak i dobit ili gubitak tekućeg razdoblja	Udjel u ukupnom kapitalu (%)	Ukupno kapital
BiH	281.161.106	100	84.089.655	100	150.982.718	100	516.233.479
FBiH	166.402.915	59,18	78.155.162	92,94	105.258.480	69,72	349.816.557
RS	114.758.191	40,82	5.934.493	7,06	45.724.238	30,28	166.416.922

Izvor podataka: Agencija za nadzor osiguranja FBiH, Agencija za osiguranje RS-a

TABLICA
65.

Struktura kapitala društava za osiguranje i reosiguranje u 2021. godini (u KM)

3.9. Pokazatelji poslovanja društava za osiguranje

	Premija po zaposlenom u osiguranju (u KM)	Ukupni prihod po zaposlenom u osiguranju (u KM)	Dobit po zaposlenom u osiguranju (u KM)	Dobit/kapital (%)	Dobit/prihod (%)	Isplaćene štete/premija (%)
BiH	178.302	191.159	16.332	14,52	8,54	42,39
FBiH	189.792	196.535	13.495	11,64	6,87	45,77
RS	156.243	180.838	21.778	20,57	12,04	34,52

Izvor podataka: Agencija za nadzor osiguranja FBiH, Agencija za osiguranje RS-a

TABLICA
66.

Pokazatelji poslovanja društava za osiguranje u 2021. godini

3.10. Struktura zaposlenih u sektoru osiguranja

TABLICA

67.

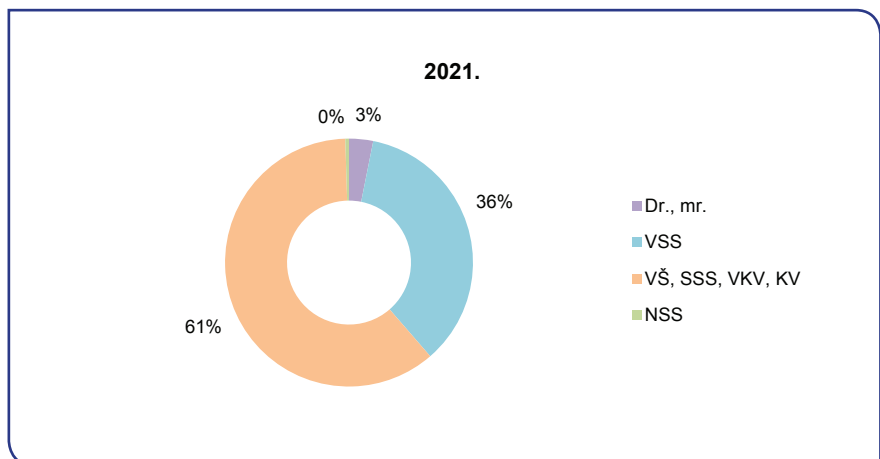
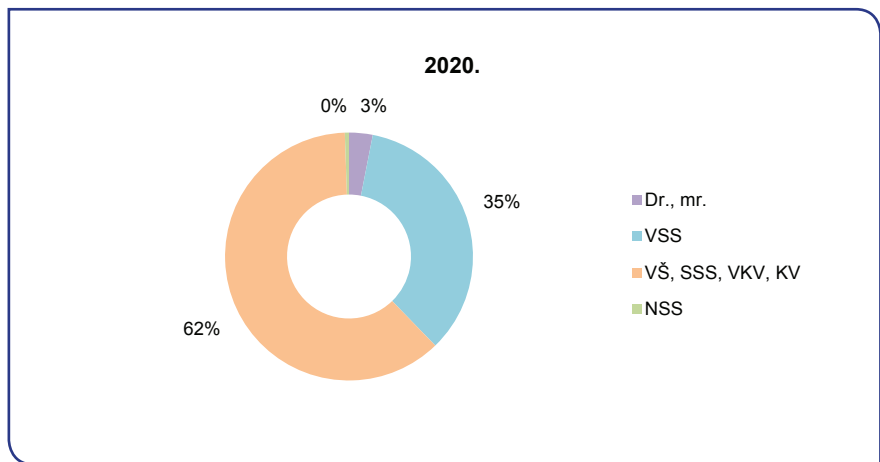
Struktura zaposlenih u sektoru osiguranja u BiH u 2020. i 2021. godini

	Školska sprema – zvanje									
	2020.					2021.				
	Dr., mr.	VSS	VŠ, SSS, VKV, KV	NSS	Ukupno	Dr., mr.	VSS	VŠ, SSS, VKV, KV	NSS	Ukupno
BIH	143	1.610	2.866	25	4.644	144	1.629	2.795	22	4.590
FBiH	111	1032	1.897	18	3.058	113	1039	1.849	17	3.018
RS	32	578	969	7	1.586	31	590	946	5	1.572

Izvor podataka: Agencija za nadzor osiguranja FBiH, Agencija za osiguranje RS-a

Grafikon

Struktura zaposlenih u sektoru osiguranja u BiH u 2020. i 2021. godini



Broj zaposlenih u sektoru osiguranja u 2021. godini se u odnosu na 2020. godinu smanjio za 1,16%. U strukturi zaposlenih u sektoru osiguranja još uvijek najveći udjel imaju zaposleni sa srednjom ili višom školskom spremom od 60,89%.

Među zaposlenim u industriji osiguranja razvijenih europskih zemalja preovladavaju visokoobrazovani kadrovi iz društvenih, prirodnih i drugih oblasti koji mogu udovoljiti svim zahtjevima indu-

strije osiguranja suvremenog doba, uključujući i primjenu najsuvremenijih informacijskih tehnologija u oblasti osiguranja.

Sektor osiguranja u BiH treba u budućnosti slijediti put europskih zemalja te unaprijediti kvalifikacijsku strukturu zaposlenih kako bi mogli odgovoriti svim izazovima koji su pred njima, a koji proizlaze iz zacrtanog europskog puta BiH.





AGENCIJA ZA OSIGURANJE
U BOSNI I HERCEGOVINI

Pokazatelji poslovanja društava sa sjedištem u FBiH i RS-u



2021
GODIŠNJE IZVJEŠĆE

www.azobih.gov.ba





4. Pokazatelji poslovanja društava sa sjedištem u FBiH i RS-u

4.1. Premija po društvima za osiguranje

4.1.1. Premija po društvima sa sjedištem u FBiH

TABLICA

68.

Premija po društvima sa sjedištem u FBiH u 2018., 2019., 2020. i 2021. godini (u KM)

Br.	Skraćeni naziv društva za osiguranje	2018.		2019.		2020.		2021.	
		Premija	Udjel (%)	Premija	Udjel (%)	Premija	Udjel (%)	Premija	Udjel (%)
1.	Adriatic*	65.839.179	13,22	68.450.802	12,87	69.104.118	13,06	74.321.640	12,98
2.	Uniqa	61.777.694	12,41	63.333.054	11,90	62.132.761	11,74	71.300.222	12,45
3.	Euroherc	59.749.321	12,00	62.084.184	11,67	62.564.400	11,82	64.872.243	11,33
4.	Sarajevo	59.426.756	11,94	67.295.992	12,65	65.089.676	12,30	63.426.485	11,07
5.	Triglav	44.032.354	8,84	48.191.622	9,06	53.527.134	10,12	60.645.654	10,59
6.	Grawe	52.133.841	10,47	54.879.218	10,32	54.966.613	10,39	56.480.895	9,86
7.	ASA	26.907.083	5,40	31.928.546	6,00	37.525.189	7,09	45.462.206	7,94
8.	Central	38.359.897	7,71	38.222.643	7,18	42.397.285	8,01	44.967.294	7,85
9.	Croatia	49.022.337	9,85	50.789.128	9,55	36.459.752	6,89	39.249.808	6,85
10.	Vienna**	30.256.607	6,08	37.378.526	7,03	34.470.835	6,51	35.872.270	6,26
11.	Camelija	10.029.115	2,01	9.467.531	1,78	10.885.612	2,06	16.193.011	2,83
12.	VGT***	307.993	0,06	0	0,00	0	0,00	0	0,00
	Ukupno	497.842.176	100	532.021.245	100	529.123.374	100	572.791.723	100

Izvor podataka: Agencija za nadzor osiguranja FBiH

*Bosna-Sunce osiguranje d.d. je od 01.01.2018. godine nakon akvizicije Zovko osiguranja d.d. počelo poslovati pod novim imenom Adriatic osiguranje d.d.

**Merkur BH osiguranje d.d. od 26.10.2018. godine posluje pod novim nazivom Vienna osiguranje d.d.

***VGT osiguranje d.d. je 04.05.2018. godine pripojeno Grawe osiguranju d.d.

Grafikon

Premija po društvima sa sjedištem u FBiH u 2018., 2019., 2020. i 2021. godini



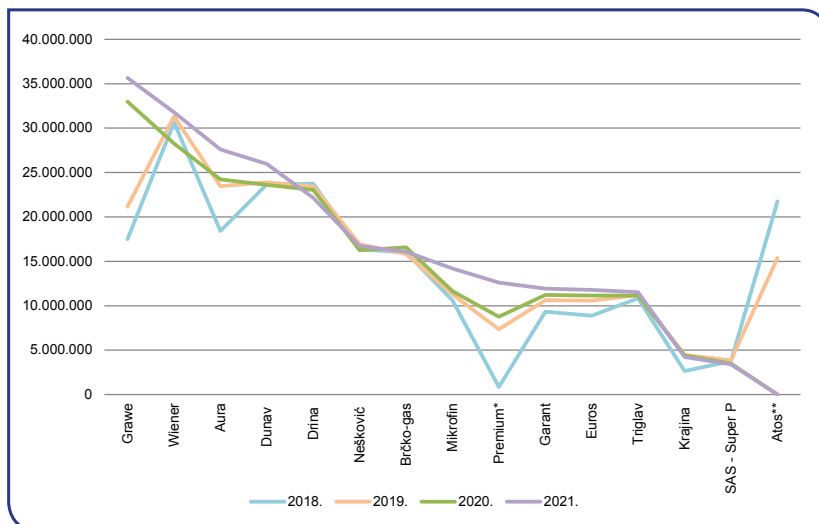
4.1.2. Premija po društvima sa sjedištem u RS-u

Br.	Skrraćeni naziv društva za osiguranje	2018.		2019.		2020.		2021.	
		Premija	Udjel (%)	Premija	Udjel (%)	Premija	Udjel (%)	Premija	Udjel (%)
1.	Grawe	17.493.068	8,14	21.153.712	9,17	32.981.129	14,54	35.649.481	14,51
2.	Wiener	30.639.858	14,25	31.328.713	13,58	28.265.163	12,46	31.775.147	12,94
3.	Aura	18.427.466	8,57	23.481.473	10,18	24.230.036	10,68	27.606.984	11,24
4.	Dunav	23.658.730	11,00	23.888.745	10,35	23.617.908	10,41	25.965.457	10,57
5.	Drina	23.758.289	11,05	23.448.281	10,16	23.045.841	10,16	22.138.712	9,01
6.	Nešković	16.354.978	7,61	16.937.270	7,34	16.235.462	7,16	16.718.775	6,81
7.	Brčko-gas	15.980.279	7,43	15.811.621	6,85	16.578.043	7,31	16.083.806	6,55
8.	Mikrofin	10.605.891	4,93	11.289.298	4,89	11.645.609	5,14	14.192.989	5,78
9.	Premium*	842.688	0,39	7.345.465	3,18	8.768.640	3,87	12.612.568	5,14
10.	Garant	9.339.660	4,34	10.619.160	4,60	11.225.944	4,95	11.920.751	4,85
11.	Euros	8.882.163	4,13	10.583.654	4,59	11.135.097	4,91	11.786.329	4,80
12.	Triglav	10.836.760	5,04	11.185.084	4,85	11.153.030	4,92	11.523.222	4,69
13.	Krajina	2.653.756	1,23	4.463.153	1,93	4.401.240	1,94	4.238.903	1,73
14.	SAS - Super P	3.764.886	1,75	3.860.700	1,67	3.487.593	1,54	3.401.603	1,38
15.	Atos**	21.750.916	10,12	15.362.956	6,66	0	0,00	0	0,00
Ukupno		214.989.388	100	230.759.286	100	226.770.734	100	245.614.728	100

Izvor podataka: Agencija za osiguranje RS-a

*Premium osiguranje a.d. je novo društvo za osiguranje koje je počelo poslovati 17.08.2018. godine.

**Atos osiguranje a.d. je krajem 2019. godine pripojeno Grawe osiguranju a.d.



Grafikon

Premija po društvima sa sjedištem u RS-u u 2018., 2019., 2020. i 2021. godini

4.1.3. Premija osiguranja društava iz FBiH s podružnicama u RS-u

Br.	Skrraćeni naziv društva za osiguranje	2020.			2021.			Indeks rasta 21/20
		Neživot	Život	Ukupno	Neživot	Život	Ukupno	
1.	Uniqa	5.172.159	8.780.429	13.952.588	5.496.992	12.455.942	17.952.934	128,67
2.	Vienna*	152.432	8.861.762	9.014.194	274.770	9.076.338	9.351.108	103,74
3.	ASA	7.388.003	0	7.388.003	8.327.121	0	8.327.121	112,71
4.	Euroherc	7.669.724	0	7.669.724	7.421.454	0	7.421.454	96,76
5.	Adriatic**	6.491.653	117.555	6.609.208	6.626.311	68.090	6.694.401	101,29
6.	Triglav	0	3.449.749	3.449.749	140.798	5.212.886	5.353.684	155,19
7.	Central	3.257.208	0	3.257.208	3.977.328	0	3.977.328	122,11
8.	Sarajevo	3.291.904	0	3.291.904	3.931.947	0	3.931.947	119,44
9.	Croatia	1.413.344	120.961	1.534.305	1.689.930	117.677	1.807.607	117,81
10.	Camelija	628.177	0	628.177	1.028.295	0	1.028.295	163,70
Ukupno		35.464.604	21.330.456	56.795.060	38.914.946	26.930.933	65.845.879	115,94

Izvor podataka: Agencija za nadzor osiguranja FBiH

*Mercur BH osiguranje d.d. od 26.10.2018. godine posluje pod novim nazivom Vienna osiguranje d.d.

**Bosna-Sunce osiguranje d.d. je od 01.01.2018. godine nakon akvizicije Zovko osiguranja d.d. počelo poslovati pod novim imenom Adriatic osiguranje d.d.

TABLICA

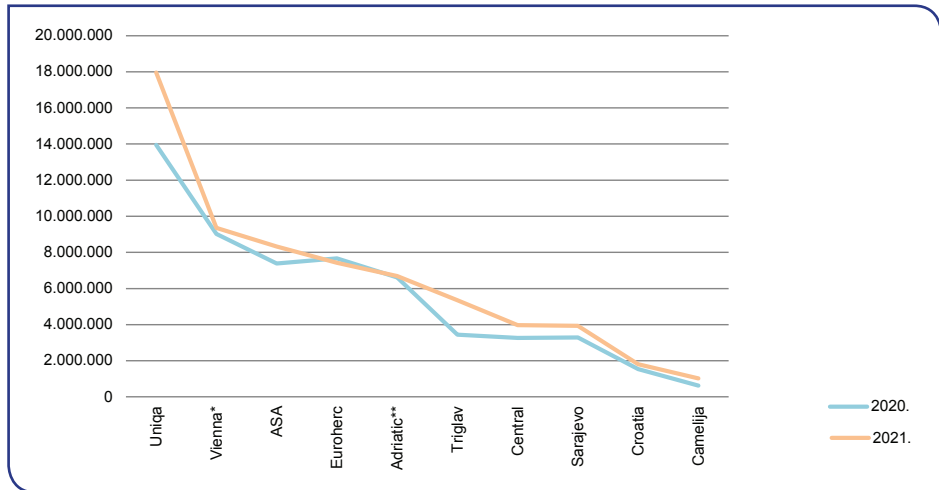
70.

Premija osiguranja društava iz FBiH s podružnicama u RS-u u 2020. i 2021. godini (u KM)

4. Pokazatelji poslovanja društava sa sjedištem u FBiH i RS-u

Grafikon

Premija osiguranja društava iz FBiH s podružnicama u RS-u u 2020. i 2021. godini



4.1.4. Premija osiguranja društava iz RS-a s podružnicama u FBiH

TABLICA

71.

Premija osiguranja društava iz RS-a s podružnicama u FBiH u 2020. i 2021. godini (u KM)

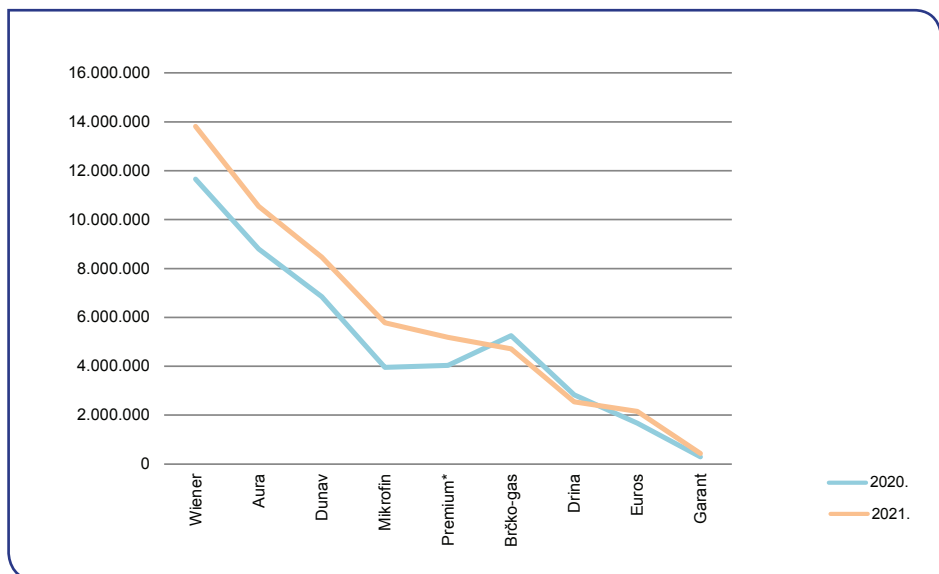
Br.	Skraćeni naziv društva za osiguranje	2020.			2021.			Indeks rasta 21/20
		Neživot	Život	Ukupno	Neživot	Život	Ukupno	
1.	Wiener	10.327.928	1.328.079	11.656.007	12.614.177	1.201.726	13.815.903	118,53
2.	Aura	8.799.719	0	8.799.719	10.541.533	0	10.541.533	119,79
3.	Dunav	6.850.417	0	6.850.417	8.461.470	0	8.461.470	123,52
4.	Mikrofin	3.958.064	0	3.958.064	5.774.772	0	5.774.772	145,90
5.	Premium*	4.035.316	0	4.035.316	5.180.675	0	5.180.675	128,38
6.	Brčko-gas	5.256.912	0	5.256.912	4.713.681	0	4.713.681	89,67
7.	Drina	2.825.929	0	2.825.929	2.543.983	0	2.543.983	90,02
8.	Euros	1.674.038	0	1.674.038	2.151.629	0	2.151.629	128,53
9.	Garant	291.971	0	291.971	435.137	0	435.137	149,03
	Ukupno	44.020.293	1.328.079	45.348.372	52.417.057	1.201.726	53.618.783	118,24

Izvor podataka: Agencija za osiguranje RS-a

*Premium osiguranje a.d. je novo društvo za osiguranje koje je počelo poslovati 17.08.2018. godine.

Grafikon

Premija osiguranja društava iz RS-a s podružnicama u FBiH u 2020. i 2021. godini



4.2. Premija neživotnog osiguranja

4.2.1. Premija neživotnog osiguranja u FBiH

Br.	Skraćeni naziv društva za osiguranje	2018.		2019.		2020.		2021.	
		Premija	Udjel (%)	Premija	Udjel (%)	Premija	Udjel (%)	Premija	Udjel (%)
1.	Adriatic*	60.907.414	16,19	63.841.584	16,03	64.555.486	16,20	68.034.165	15,99
2.	Euroherc	59.749.321	15,88	62.084.184	15,59	62.564.400	15,71	64.872.243	15,25
3.	Sarajevo	55.693.079	14,80	63.119.444	15,85	61.415.720	15,42	60.214.959	14,15
4.	ASA	26.907.083	7,15	31.928.546	8,02	37.525.189	9,42	45.462.206	10,68
5.	Central	38.359.897	10,19	38.222.643	9,60	42.397.285	10,64	44.967.294	10,57
6.	Croatia	41.470.957	11,02	42.983.360	10,79	32.130.738	8,07	35.172.690	8,27
7.	Triglav	31.308.128	8,32	32.536.931	8,17	32.209.974	8,09	32.972.073	7,75
8.	Uniqa	25.568.778	6,79	27.198.169	6,83	28.414.138	7,13	30.739.924	7,22
9.	Grawe	25.413.323	6,75	26.463.380	6,64	25.911.306	6,50	25.959.544	6,10
10.	Camelija	10.029.115	2,67	9.467.531	2,38	10.885.612	2,73	16.193.011	3,81
11.	Vienna**	573.334	0,15	418.266	0,11	362.265	0,09	937.670	0,22
12.	VG***	307.993	0,08	0	0,00	0	0,00	0	0,00
	Ukupno	376.288.422	100	398.264.037	100	398.372.113	100	425.525.771	100

Izvor podataka: Agencija za nadzor osiguranja FBiH

*Bosna-Sunce osiguranje d.d. je od 01.01.2018. godine nakon akvizicije Zovko osiguranja d.d. počelo poslovati pod novim imenom Adriatic osiguranje d.d.

**Merkur BH osiguranje d.d. od 26.10.2018. godine posluje pod novim nazivom Vienna osiguranje d.d.

***VG osiguranje d.d. je 04.05.2018. godine pripojeno Grawe osiguranju d.d.

TABLICA

72.

Premija neživotnog osiguranja u FBiH u 2018., 2019., 2020. i 2021. godini (u KM)

4.2.2. Premija neživotnog osiguranja u RS-u

Br.	Skraćeni naziv društva za osiguranje	2018.		2019.		2020.		2021.	
		Premija	Udjel (%)	Premija	Udjel (%)	Premija	Udjel (%)	Premija	Udjel (%)
1.	Wiener	27.063.163	14,01	28.444.301	13,80	25.652.585	12,75	29.117.354	13,35
2.	Aura	18.427.466	9,54	23.481.473	11,39	24.230.036	12,05	27.606.984	12,66
3.	Dunav	22.947.124	11,88	23.227.107	11,27	23.617.908	11,74	25.965.457	11,91
4.	Drina	23.758.289	12,30	23.448.281	11,38	23.045.841	11,46	22.138.712	10,15
5.	Nešković	16.354.978	8,46	16.937.270	8,22	16.235.462	8,07	16.718.775	7,67
6.	Brčko-gas	15.980.279	8,27	15.811.621	7,67	16.578.043	8,24	16.083.806	7,37
7.	Mikrofin	10.605.891	5,49	11.289.298	5,48	11.645.609	5,79	14.192.989	6,51
8.	Premium*	842.688	0,44	7.345.465	3,56	8.768.640	4,36	12.612.568	5,78
9.	Garant	9.339.660	4,83	10.619.160	5,15	11.225.944	5,58	11.920.751	5,47
10.	Euros	8.882.163	4,60	10.583.654	5,14	11.135.097	5,54	11.786.329	5,40
11.	Triglav	10.836.760	5,61	11.185.084	5,43	11.153.030	5,55	11.523.222	5,28
12.	Grawe	16.463	0,01	20.014	0,01	9.959.302	4,95	10.778.553	4,94
13.	Krajina	2.653.756	1,37	4.463.153	2,17	4.401.240	2,19	4.238.903	1,94
14.	SAS - Super P	3.764.886	1,95	3.860.700	1,87	3.487.593	1,73	3.401.603	1,56
15.	Atos**	21.750.916	11,26	15.362.956	7,45	0	0,00	0	0,00
	Ukupno	193.224.482	100	206.079.537	100	201.136.330	100	218.086.007	100

Izvor podataka: Agencija za osiguranje RS-a

*Premium osiguranje a.d. je novo društvo za osiguranje koje je počelo poslovati 17.08.2018. godine.

**Atos osiguranje a.d. je krajem 2019. godine pripojeno Grawe osiguranju a.d.

TABLICA

73.

Premija neživotnog osiguranja u RS-u u 2018., 2019., 2020. i 2021. godini (u KM)

4.3. Premija životnog osiguranja

4.3.1. Premija životnog osiguranja u FBiH

TABLICA

74.

Premija životnog osiguranja u FBiH u 2018., 2019., 2020. i 2021. godini (u KM)

Br.	Skraćeni naziv društva za osiguranje	2018.		2019.		2020.		2021.	
		Premija	Udjel (%)	Premija	Udjel (%)	Premija	Udjel (%)	Premija	Udjel (%)
1.	Uniqa	36.208.916	29,79	36.134.885	27,02	33.718.623	25,79	40.560.298	27,54
2.	Vienna*	29.683.273	24,42	36.960.260	27,63	34.108.570	26,09	34.934.600	23,72
3.	Grawe**	26.720.518	21,98	28.415.838	21,24	29.055.307	22,22	30.521.351	20,73
4.	Triglav	12.724.226	10,47	15.654.691	11,70	21.317.160	16,30	27.673.581	18,79
5.	Adriatic***	4.931.765	4,06	4.609.218	3,45	4.548.632	3,48	6.287.475	4,27
6.	Croatia	7.551.380	6,21	7.805.768	5,84	4.329.014	3,31	4.077.118	2,77
7.	Sarajevo	3.733.678	3,07	4.176.548	3,12	3.673.956	2,81	3.211.526	2,18
Ukupno		121.553.755	100	133.757.208	100	130.751.261	100	147.265.952	100

Izvor podataka: Agencija za nadzor osiguranja FBiH

*Merkur BH osiguranje d.d. od 26.10.2018. godine posluje pod novim nazivom Vienna osiguranje d.d.

**VGT osiguranje d.d. je 04.05.2018. godine pripojeno Grawe osiguranju d.d.

***Bosna-Sunce osiguranje d.d. je od 01.01.2018. godine nakon akvizicije Zovko osiguranja d.d. počelo poslovati pod novim imenom Adriatic osiguranje d.d.

4.3.2. Premija životnog osiguranja u RS-u

TABLICA

75.

Premija životnog osiguranja u RS-u u 2018., 2019., 2020. i 2021. godini (u KM)

Br.	Skraćeni naziv društva za osiguranje	2018.		2019.		2020.		2021.	
		Premija	Udjel (%)	Premija	Udjel (%)	Premija	Udjel (%)	Premija	Udjel (%)
1.	Grawe*	17.476.605	80,30	21.133.698	85,63	23.021.827	89,81	24.870.928	90,35
2.	Wiener	3.576.695	16,43	2.884.412	11,69	2.612.577	10,19	2.657.793	9,65
3.	Dunav	711.606	3,27	661.638	2,68	0	0,00	0	0,00
Ukupno		21.764.906	100	24.679.749	100	25.634.404	100	27.528.721	100

Izvor podataka: Agencija za osiguranje RS-a

*Atos osiguranje a.d. je krajem 2019. godine pripojeno Grawe osiguranju a.d.

4.4. Prihod

4.4.1. Prihod po društvima sa sjedištem u FBiH

Br.	Skrraćeni naziv društva za osiguranje	2018.		2019.		2020.		2021.	
		Prihod	Udjel (%)	Prihod	Udjel (%)	Prihod	Udjel (%)	Prihod	Udjel (%)
1.	Adriatic*	67.270.422	13,33	68.735.555	12,45	69.383.114	12,56	72.515.664	12,23
2.	Uniqa	60.943.549	12,07	64.640.414	11,70	60.162.483	10,89	67.611.703	11,40
3.	Euroherc	58.640.398	11,62	62.998.184	11,41	62.431.675	11,30	66.305.801	11,18
4.	Grawe***	55.725.429	11,04	59.974.206	10,86	61.551.236	11,14	64.187.020	10,82
5.	Sarajevo	53.784.888	10,65	59.985.799	10,86	60.950.116	11,04	60.571.900	10,21
6.	Triglav	39.418.105	7,81	42.434.788	7,68	44.540.191	8,06	49.999.249	8,43
7.	Central	31.752.810	6,29	36.005.506	6,52	37.911.241	6,86	43.284.257	7,30
8.	Croatia	38.558.480	7,64	47.403.440	8,58	39.850.666	7,22	39.552.648	6,67
9.	Bosna RE	30.827.044	6,11	31.794.194	5,76	36.195.709	6,55	38.998.773	6,57
10.	Vienna**	34.738.558	6,88	41.286.942	7,48	38.593.843	6,99	38.634.289	6,51
11.	ASA	22.923.929	4,54	27.249.293	4,93	30.584.336	5,54	37.211.873	6,27
12.	Camelija	10.203.511	2,02	9.771.666	1,77	10.127.365	1,83	14.268.285	2,41
	Ukupno	504.787.123	100	552.279.987	100	552.281.976	100	593.141.462	100

TABLICA

76.

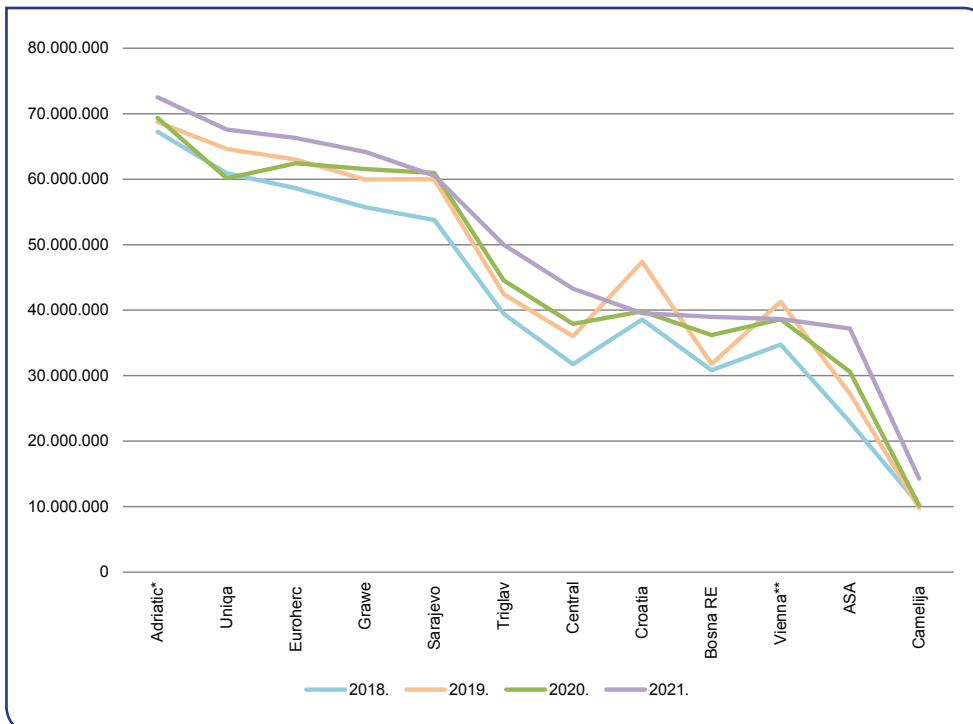
Prihod po društvima sa sjedištem u FBiH u 2018., 2019., 2020. i 2021. godini (u KM)

Izvor podataka: Agencija za nadzor osiguranja FBiH

*Bosna-Sunce osiguranje d.d. je od 01.01.2018. godine nakon akvizicije Zovko osiguranja d.d. počelo poslovati pod novim imenom Adriatic osiguranje d.d.

**Mercur BH osiguranje d.d. od 26.10.2018. godine posluje pod novim nazivom Vienna osiguranje d.d.

***VGT osiguranje d.d. je 04.05.2018. godine pripojeno Grawe osiguranju d.d.



Grafikon

Prihod po društvima sa sjedištem u FBiH u 2018., 2019., 2020. i 2021. godini



4.4.2. Prihod po društvima sa sjedištem u RS-u

TABLICA

77.

Prihod po društvima sa sjedištem u RS-u u 2018., 2019., 2020. i 2021. godini (u KM)

Br.	Skrraćeni naziv društva za osiguranje	2018.		2019.		2020.		2021.	
		Prihod	Udjel (%)	Prihod	Udjel (%)	Prihod	Udjel (%)	Prihod	Udjel (%)
1.	Grawe	22.970.152	9,28	26.357.076	10,22	45.140.801	16,76	46.963.352	16,52
2.	Wiener	42.530.604	17,17	39.145.316	15,19	40.138.178	14,90	41.351.697	14,55
3.	Aura	17.635.439	7,12	22.941.261	8,90	25.452.014	9,45	29.226.121	10,28
4.	Dunav	26.211.808	10,58	27.514.301	10,67	26.417.667	9,81	28.164.134	9,91
5.	Drina	25.776.600	10,41	25.582.078	9,92	26.146.100	9,71	25.937.699	9,12
6.	Triglav	12.640.757	5,10	13.327.522	5,17	14.146.245	5,25	19.116.455	6,72
7.	Nešković	18.435.906	7,44	18.324.920	7,11	18.975.399	7,04	18.113.960	6,37
8.	Brčko-gas	17.364.679	7,01	17.194.489	6,67	17.117.095	6,35	17.148.186	6,03
9.	Mikrofin	10.613.225	4,29	11.764.308	4,56	12.738.077	4,73	13.553.105	4,77
10.	Euros	8.804.489	3,56	10.345.181	4,01	12.033.010	4,47	12.376.548	4,35
11.	Garant	10.197.220	4,12	10.735.723	4,16	11.704.919	4,35	12.307.131	4,33
12.	Premium*	221.150	0,09	4.586.310	1,78	8.564.000	3,18	11.035.330	3,88
13.	Krajina	5.056.075	2,04	4.548.712	1,76	6.823.709	2,53	5.081.055	1,79
14.	SAS - Super P	3.856.364	1,56	4.025.781	1,56	3.981.397	1,48	3.902.197	1,37
15.	Atos**	25.336.372	10,23	21.385.038	8,30	0	0,00	0	0,00
	Ukupno	247.650.840	100	257.778.016	100	269.378.611	100	284.276.970	100

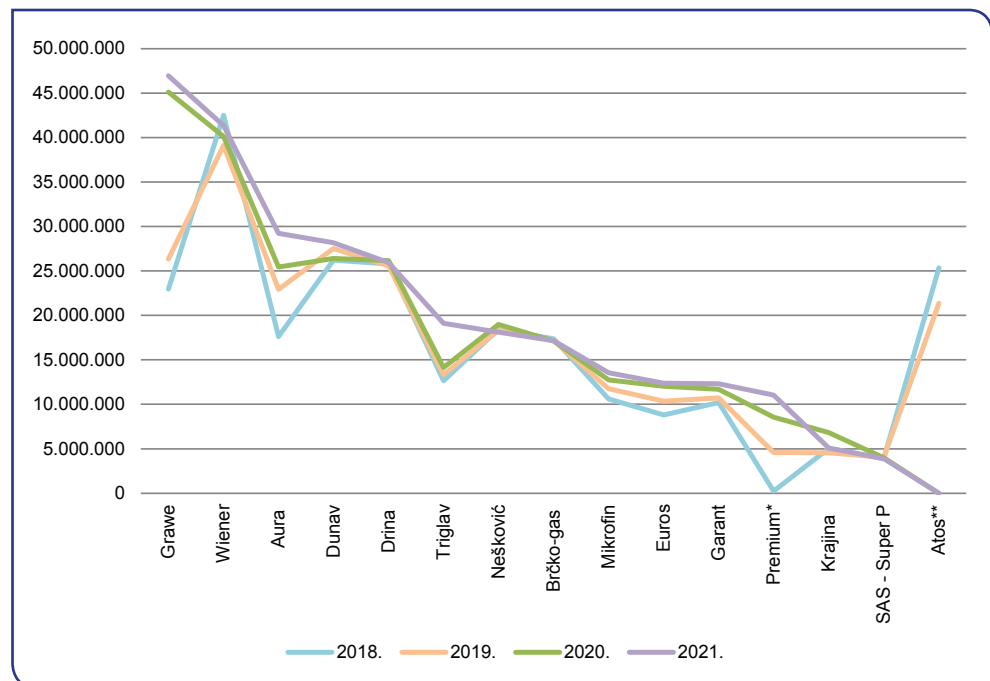
Izvor podataka: Agencija za osiguranje RS-a

*Premium osiguranje a.d. je novo društvo za osiguranje koje je počelo poslovati 17.08.2018. godine.

**Atos osiguranje a.d. je krajem 2019. godine pripojeno Grawe osiguranju a.d.

Grafikon

Prihod po društvima sa sjedištem u RS-u u 2018., 2019., 2020. i 2021. godini



4.5. Dobit po društvima za osiguranje

4.5.1. Dobit po društvima sa sjedištem u FBiH

Br.	Skrraćeni naziv društva za osiguranje	2018.		2019.		2020.		2021.	
		Dobit	Udjel (%)	Dobit	Udjel (%)	Dobit	Udjel (%)	Dobit	Udjel (%)
1.	Euroherc	7.837.898	31,02	9.958.505	29,24	10.217.617	27,97	12.119.767	29,76
2.	Adriatic*	519.511	2,06	6.265.944	18,40	6.717.362	18,39	7.235.869	17,77
3.	Grawe***	2.295.701	9,09	2.835.610	8,32	4.594.802	12,58	4.954.921	12,17
4.	ASA	1.824.385	7,22	2.402.218	7,05	2.720.403	7,45	3.680.585	9,04
5.	Triglav	1.967.790	7,79	2.057.171	6,04	2.843.044	7,78	2.794.740	6,86
6.	Bosna RE	1.804.859	7,14	2.110.821	6,20	2.438.928	6,68	2.739.077	6,73
7.	Uniqa	2.206.871	8,74	3.253.698	9,55	3.640.305	9,97	2.644.889	6,49
8.	Central	3.679.590	14,56	3.077.244	9,03	1.335.750	3,66	1.498.766	3,68
9.	Sarajevo	530.640	2,10	614.944	1,81	637.086	1,74	1.319.106	3,24
10.	Croatia	173.405	0,69	91.887	0,27	910.726	2,49	1.090.062	2,68
11.	Vienna**	1.856.145	7,35	1.113.981	3,27	320.410	0,88	550.594	1,35
12.	Camelija	567.498	2,25	280.136	0,82	153.270	0,42	100.125	0,25
	Ukupno	25.264.292	100	34.062.159	100	36.529.703	100	40.728.501	100

TABLICA

78.

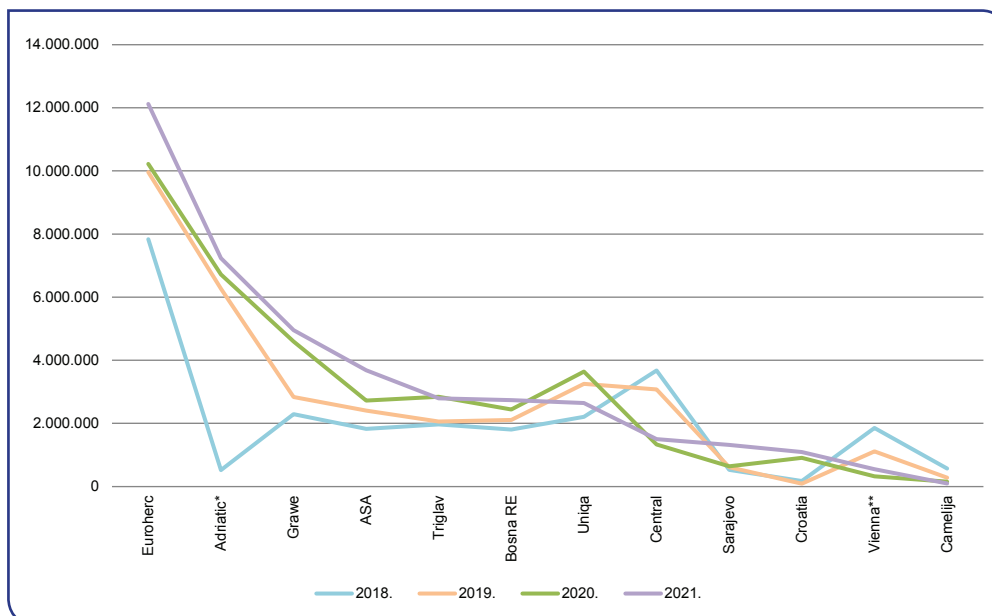
Dobit po društvima sa sjedištem u FBiH u 2018., 2019., 2020. i 2021. godini (u KM)

Izvor podataka: Agencija za nadzor osiguranja FBiH

*Bosna-Sunce osiguranje d.d. je od 01.01.2018. godine nakon akvizicije Zovko osiguranja d.d. počelo poslovati pod novim imenom Adriatic osiguranje d.d.

**Merkur BH osiguranje d.d. od 26.10.2018. godine posluje pod novim nazivom Vienna osiguranje d.d.

***VGT osiguranje d.d. je 04.05.2018. godine pripojeno Grawe osiguranju d.d.



Grafikon

Dobit po društvima sa sjedištem u FBiH u 2018., 2019., 2020. i 2021. godini

Napomena: Podaci vezani za dobit u ovoj publikaciji se odnose na dobit prije oporezivanja.

4.5.2. Dobit po društvima sa sjedištem u RS-u

TABLICA

79.

Dobit po društvima sa sjedištem u RS-u u 2018., 2019., 2020. i 2021. godini (u KM)

Br.	Skraćeni naziv društva za osiguranje	2018.		2019.		2020.		2021.	
		Dobit	Udjel (%)	Dobit	Udjel (%)	Dobit	Udjel (%)	Dobit	Udjel (%)
1.	Nešković	7.985.117	24,48	7.405.287	24,75	7.195.663	20,20	8.295.185	24,23
2.	Garant	4.896.245	15,01	4.894.748	16,36	5.995.700	16,83	6.316.124	18,45
3.	Drina	7.337.065	22,49	7.391.984	24,70	6.807.423	19,11	5.823.445	17,01
4.	Euros	2.959.310	9,07	4.489.956	15,01	5.232.537	14,69	5.161.119	15,08
5.	Brčko-gas	4.647.773	14,25	5.151.427	17,22	5.077.968	14,26	5.003.122	14,61
6.	Grawe	1.677.568	5,14	846.193	2,83	1.940.086	5,45	2.262.533	6,61
7.	SAS - Super P	1.241.787	3,81	1.090.534	3,64	914.054	2,57	1.453.738	4,25
8.	Premium*	0	0,00	252.850	0,85	557.505	1,57	1.250.051	3,65
9.	Mikrofin	1.583.105	4,85	1.015.171	3,39	459.003	1,29	591.525	1,73
10.	Aura	1.625.376	4,98	1.712.174	5,72	1.027.388	2,88	495.886	1,45
11.	Wiener	-402.679	-1,23	290.921	0,97	225.363	0,63	141.239	0,41
12.	Dunav	-1.757.927	-5,39	2.198	0,01	28.632	0,08	57.217	0,17
13.	Atos**	2.301.713	7,06	-1.234.797	-4,13	0	0,00	0	0,00
14.	Triglav	-211.015	-0,65	-1.688.561	-5,64	381.015	1,07	-551.763	-1,61
15.	Krajina	-1.261.904	-3,87	-1.697.273	-5,67	-222.804	-0,63	-2.064.764	-6,03
	Ukupno	32.621.534	100	29.922.812	100	35.619.533	100	34.234.657	100

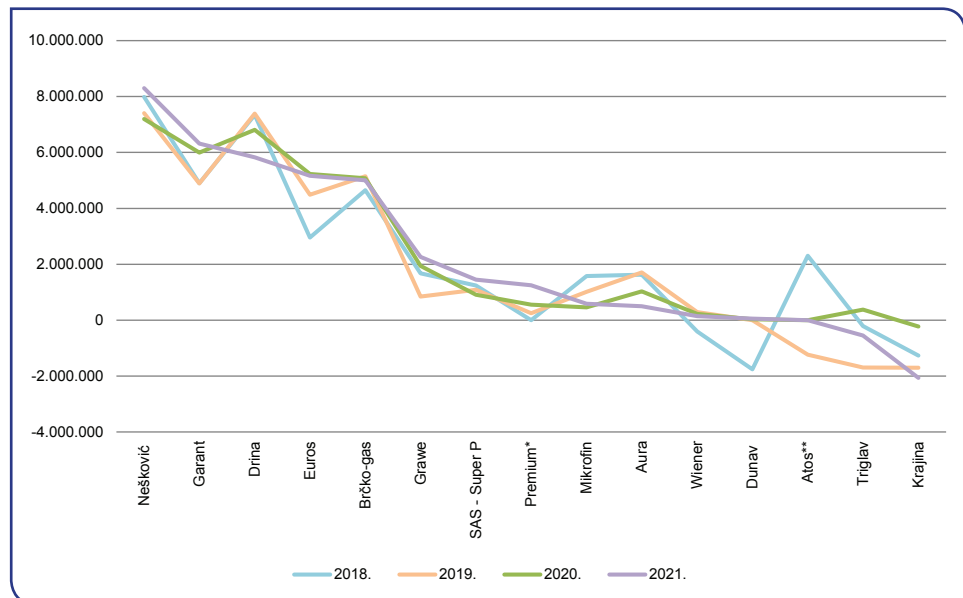
Izvor podataka: Agencija za osiguranje RS-a

*Premium osiguranje a.d. je novo društvo za osiguranje koje je počelo poslovati 17.08.2018. godine.

**Atos osiguranje a.d. je krajem 2019. godine pripojeno Grawe osiguranju a.d.

Grafikon

Dobit po društvima sa sjedištem u RS-u u 2018., 2019., 2020. i 2021. godini



4.6. Kapital po društvima za osiguranje

4.6.1. Kapital po društvima sa sjedištem u FBiH

Br.	Skrraćeni naziv društva za osiguranje	2018.		2019.		2020.		2021.	
		Kapital	Udjel (%)	Kapital	Udjel (%)	Kapital	Udjel (%)	Kapital	Udjel (%)
1.	Euroherc	29.148.567	10,52	34.059.575	11,33	40.259.343	12,38	46.349.271	13,25
2.	Adriatic*	27.988.269	10,10	33.557.259	11,17	37.655.894	11,58	42.032.278	12,02
3.	Triglav	33.781.580	12,20	36.009.271	11,98	37.604.183	11,56	39.339.728	11,25
4.	Grawe***	25.706.029	9,28	30.931.717	10,29	35.824.479	11,01	35.986.919	10,29
5.	Sarajevo	31.605.655	11,41	32.128.927	10,69	32.687.916	10,05	33.735.539	9,64
6.	Uniqa	27.917.479	10,08	32.939.845	10,96	36.031.082	11,08	33.432.896	9,56
7.	Bosna RE	33.604.526	12,13	29.903.219	9,95	31.549.588	9,70	32.869.301	9,40
8.	Croatia	24.625.668	8,89	24.816.578	8,26	24.940.537	7,67	25.389.537	7,26
9.	Vienna**	17.134.208	6,19	18.934.468	6,30	19.404.773	5,97	22.800.676	6,52
10.	ASA	9.134.171	3,30	11.996.099	3,99	14.434.061	4,44	17.737.237	5,07
11.	Central	11.323.185	4,09	9.996.575	3,33	9.532.325	2,93	10.691.835	3,06
12.	Camelija	5.031.834	1,82	5.264.215	1,75	5.373.269	1,65	9.451.340	2,70
	Ukupno	277.001.171	100	300.537.748	100	325.297.450	100	349.816.557	100

TABLICA

80.

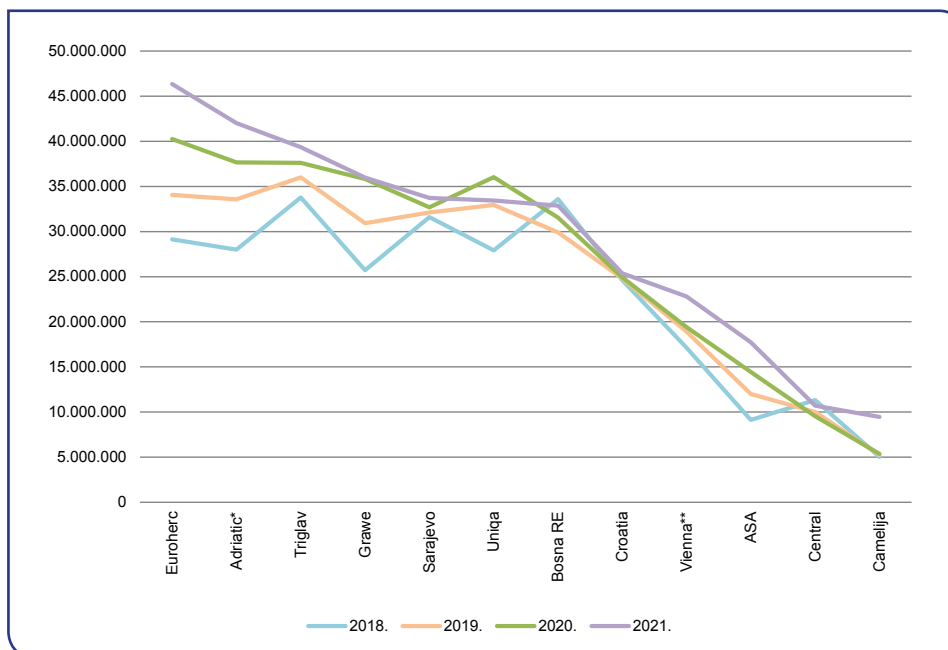
Kapital po društvima sa sjedištem u FBiH u 2018., 2019., 2020. i 2021. godini (u KM)

Izvor podataka: Agencija za nadzor osiguranja FBiH

*Bosna-Sunce osiguranje d.d. je od 01.01.2018. godine nakon akvizicije Zovko osiguranja d.d. počelo poslovati pod novim imenom Adriatic osiguranje d.d.

**Merkur BH osiguranje d.d. od 26.10.2018. godine posluje pod novim nazivom Vienna osiguranje d.d.

***VGT osiguranje d.d. je 04.05.2018. godine pripojeno Grawe osiguranju d.d.



Grafikon

Kapital po društvima sa sjedištem u FBiH u 2018., 2019., 2020. i 2021. godini

4.6.2. Kapital po društvima sa sjedištem u RS-u

TABLICA

81.

Kapital po društvima sa sjedištem u RS-u u 2018., 2019., 2020. i 2021. godini (u KM)

Br.	Skrraćeni naziv društva za osiguranje	2018.		2019.		2020.		2021.	
		Kapital	Udjel (%)	Kapital	Udjel (%)	Kapital	Udjel (%)	Kapital	Udjel (%)
1.	Grawe	15.754.455	10,31	16.300.174	10,59	23.805.685	14,60	27.449.393	16,49
2.	Nešković	20.090.072	13,15	19.726.205	12,81	19.392.526	11,89	19.932.354	11,98
3.	Wiener	17.350.047	11,36	18.237.060	11,85	17.775.556	10,90	17.444.022	10,48
4.	Drina	13.577.550	8,89	13.730.382	8,92	13.632.904	8,36	13.263.527	7,97
5.	Brčko-gas	11.008.523	7,21	11.999.212	7,80	12.631.894	7,75	12.992.402	7,81
6.	Garant	9.860.922	6,46	9.677.758	6,29	11.190.628	6,86	11.885.591	7,14
7.	Dunav	11.542.363	7,56	11.686.014	7,59	11.624.926	7,13	11.687.264	7,02
8.	Euros	5.531.241	3,62	7.796.388	5,06	9.282.091	5,69	10.083.383	6,06
9.	Mikrofin	9.272.616	6,07	9.312.363	6,05	9.504.171	5,83	9.856.381	5,92
10.	Triglav	6.883.966	4,51	5.002.374	3,25	9.004.987	5,52	8.299.763	4,99
11.	Aura	8.067.656	5,28	9.482.483	6,16	10.306.323	6,32	8.180.076	4,92
12.	Premium*	2.753.999	1,80	2.980.886	1,94	3.934.093	2,41	6.263.722	3,76
13.	SAS - Super P	3.825.256	2,50	3.807.178	2,47	4.592.467	2,82	5.123.534	3,08
14.	Krajina	8.573.867	5,61	6.655.218	4,32	6.357.389	3,90	3.955.510	2,38
15.	Atos**	8.648.622	5,66	7.537.149	4,90	0	0,00	0	0,00
	Ukupno	152.741.155	100	153.930.844	100	163.035.640	100	166.416.922	100

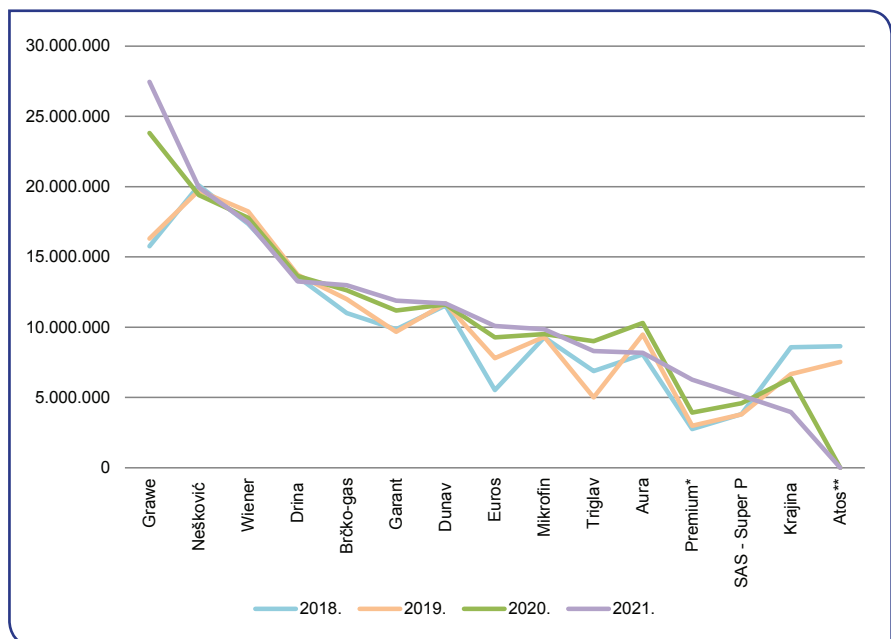
Izvor podataka: Agencija za osiguranje RS-a

*Premium osiguranje a.d. je novo društvo za osiguranje koje je počelo poslovati 17.08.2018. godine.

**Atos osiguranje a.d. je krajem 2019. godine pripojeno Grawe osiguranju a.d.

Grafikon

Kapital po društvima sa sjedištem u RS-u u 2018., 2019., 2020. i 2021. godini



4.6.3. Struktura kapitala po društvima sa sjedištem u FBiH

Br.	Skraćeni naziv društva za osiguranje	Osnovni kapital	Zakonske rezerve	Ostale rezerve, akumulirana (zadržana) dobit ili gubitak i dobit ili gubitak tekućeg obračunskog razdoblja	Ukupno
1.	Euroherc	5.232.000	1.977.499	39.139.772	46.349.271
2.	Adriatic*	9.137.785	5.373.260	27.521.233	42.032.278
3.	Triglav	21.246.040	5.912.511	12.181.177	39.339.728
4.	Grawe**	16.000.000	4.000.000	15.986.919	35.986.919
5.	Sarajevo	46.346.330	5.176.950	-17.787.741	33.735.539
6.	Uniqa	16.002.940	12.485.300	4.944.656	33.432.896
7.	Bosna RE	6.339.300	20.098.815	6.431.186	32.869.301
8.	Croatia	16.018.520	5.925.709	3.445.308	25.389.537
9.	Vienna***	12.000.000	3.543.968	7.256.708	22.800.676
10.	ASA	5.280.000	7.727.881	4.729.356	17.737.237
11.	Central	4.800.000	4.560.000	1.331.835	10.691.835
12.	Camelija	8.000.000	1.373.269	78.071	9.451.340
	Ukupno	166.402.915	78.155.162	105.258.480	349.816.557

Izvor podataka: Agencija za nadzor osiguranja FBiH

*Bosna-Sunce osiguranje d.d. je od 01.01.2018. godine nakon akvizicije Zovko osiguranja d.d. počelo poslovati pod novim imenom Adriatic osiguranje d.d.

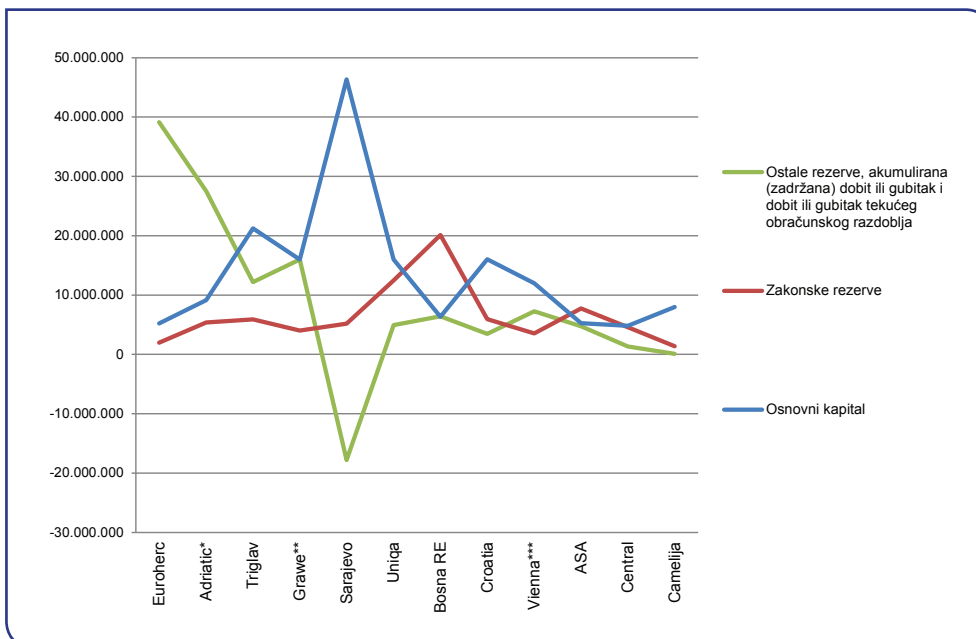
**VGT osiguranje d.d. je 04.05.2018. godine pripojeno Grawe osiguranju d.d.

***Mercur BH osiguranje d.d. od 26.10.2018. godine posluje pod novim nazivom Vienna osiguranje d.d.

TABLICA

82.

Struktura kapitala po društvima sa sjedištem u FBiH u 2021. godini (u KM)



Grafikon

Struktura kapitala po društvima sa sjedištem u FBiH u 2021. godini

4.6.4. Struktura kapitala po društvima sa sjedištem u RS-u

TABLICA

83.

Struktura kapitala po društvima sa sjedištem u RS-u u 2021. godini (u KM)

Br.	Skraćeni naziv društva za osiguranje	Osnovni kapital	Zakonske rezerve	Ostale rezerve, akumulirana (zadržana) dobit ili gubitak i dobit ili gubitak tekućeg obračunskog razdoblja	Ukupno
1.	Grawe*	13.600.000	759.806	13.089.587	27.449.393
2.	Nešković	10.000.000	1.000.000	8.932.354	19.932.354
3.	Wiener	10.043.400	431.624	6.968.998	17.444.022
4.	Drina	7.657.000	765.700	4.840.827	13.263.527
5.	Brčko-gas	7.000.000	700.000	5.292.402	12.992.402
6.	Garant	7.000.000	700.000	4.185.591	11.885.591
7.	Dunav	15.341.300	15.215	-3.669.251	11.687.264
8.	Euros	3.125.000	312.500	6.645.883	10.083.383
9.	Mikrofin	6.000.000	379.803	3.476.578	9.856.381
10.	Triglav	7.556.000	65.946	677.817	8.299.763
11.	Aura	5.250.000	501.730	2.428.346	8.180.076
12.	Premium**	5.097.300	36.705	1.129.717	6.263.722
13.	SAS - Super P	3.420.000	170.641	1.532.893	5.123.534
14.	Krajina	13.668.191	94.823	-9.807.504	3.955.510
	Ukupno	114.758.191	5.934.493	45.724.238	166.416.922

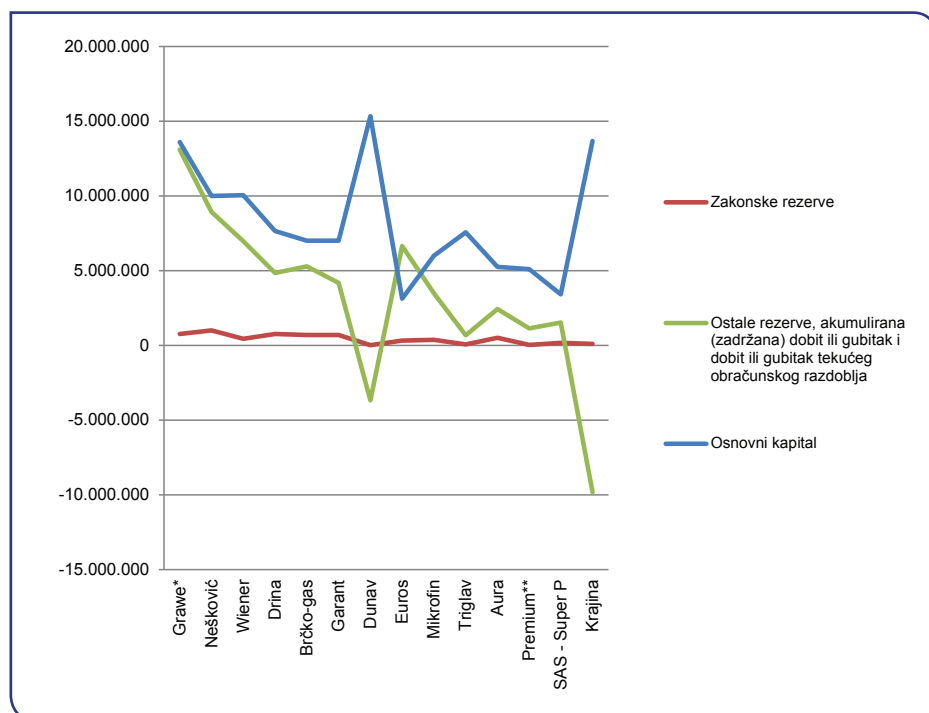
Izvor podataka: Agencija za osiguranje RS-a

*Atos osiguranje a.d. je krajem 2019. godine pripojeno Grawe osiguranju a.d.

**Premium osiguranje a.d. je novo društvo za osiguranje koje je počelo poslovati 17.08.2018. godine.

Grafikon

Struktura kapitala po društvima sa sjedištem u RS-u u 2021. godini



4.7. Pokazatelji poslovanja

4.7.1. Pokazatelji poslovanja po društvima za osiguranje sa sjedištem u FBiH

Skraćeni naziv društva za osiguranje	Premija po zaposlenom u društvu za osiguranje (u KM)	Ukupni prihod po zaposlenom u društvu za osiguranje (u KM)	Dobit po zaposlenom u društvu za osiguranje (u KM)	Dobit/kapital (%)	Dobit/prihod (%)	Isplaćene štete/premija (%)
Adriatic*	175.701	171.432	17.106	17,22	9,98	39,66
ASA	210.473	172.277	17.040	20,75	9,89	47,82
Camelija	98.738	87.002	611	1,06	0,70	29,55
Central	189.735	182.634	6.324	14,02	3,46	42,11
Croatia	194.306	195.805	5.396	4,29	2,76	57,75
Euroherc	173.455	177.288	32.406	26,15	18,28	38,86
Grawe**	161.836	183.917	14.197	13,77	7,72	52,76
Sarajevo	139.399	133.125	2.899	3,91	2,18	52,42
Triglav	225.449	185.871	10.389	7,10	5,59	40,58
Uniqa	319.732	303.191	11.860	7,91	3,91	52,68
Vienna***	338.418	364.474	5.194	2,41	1,43	39,36

Izvor podataka: Agencija za nadzor osiguranja FBiH

*Bosna-Sunce osiguranje d.d. je od 01.01.2018. godine nakon akvizicije Zovko osiguranja d.d. počelo poslovati pod novim imenom Adriatic osiguranje d.d.

**VGT osiguranje d.d. je 04.05.2018. godine pripojeno Grawe osiguranju d.d.

***Mercur BH osiguranje d.d. od 26.10.2018. godine posluje pod novim nazivom Vienna osiguranje d.d.

TABLICA

84.

Pokazatelji poslovanja po društvima za osiguranje sa sjedištem u FBiH u 2021. godini (u KM)

4.7.2. Pokazatelji poslovanja po društvima za osiguranje sa sjedištem u RS-u

Skraćeni naziv društva za osiguranje	Premija po zaposlenom u društvu za osiguranje (u KM)	Ukupni prihod po zaposlenom u društvu za osiguranje (u KM)	Dobit po zaposlenom u društvu za osiguranje (u KM)	Dobit/kapital (%)	Dobit/prihod (%)	Isplaćene štete/premija (%)
Aura	126.638	134.065	2.275	6,06	1,70	26,94
Brčko-gas	123.722	131.909	38.486	38,51	29,18	36,49
Drina	172.959	202.638	45.496	43,91	22,45	37,60
Dunav	147.531	160.023	325	0,49	0,20	38,31
Euros	142.004	149.115	62.182	51,18	41,70	28,38
Garant	361.235	372.943	191.398	53,14	51,32	25,94
Grawe*	333.173	438.910	21.145	8,24	4,82	38,57
Krajina	63.267	75.837	-30.817	-52,20	-40,64	36,65
Mikrofin	165.035	157.594	6.878	6,00	4,36	31,09
Nešković	206.405	223.629	102.410	41,62	45,79	28,48
Premium**	116.783	102.179	11.575	19,96	11,33	22,86
SAS - Super P	106.300	121.944	45.429	28,37	37,25	25,45
Triglav	117.584	195.066	-5.630	-6,65	-2,89	56,61
Wiener	141.223	183.785	628	0,81	0,34	37,85

Izvor podataka: Agencija za osiguranje RS-a

*Atos osiguranje a.d. je krajem 2019. godine pripojeno Grawe osiguranju a.d.

**Premium osiguranje a.d. je novo društvo za osiguranje koje je počelo poslovati 17.08.2018. godine.

TABLICA

85.

Pokazatelji poslovanja po društvima za osiguranje sa sjedištem u RS-u u 2021. godini (u KM)

4.8. Rangiranje društava za osiguranje

4.8.1. Rangiranje društava za osiguranje prema iznosu premije

TABLICA

86.

Rangiranje društava za osiguranje prema iznosu premije u 2020. i 2021. godini

Skrraćeni naziv društava za osiguranje	2021.		2020.		Indeks 21/20
	Rang	Premija	Rang	Premija	
Adriatic*	1	74.321.640	1	69.104.118	107,55
Uniqa	2	71.300.222	4	62.132.761	114,75
Euroherc	3	64.872.243	3	62.564.400	103,69
Sarajevo	4	63.426.485	2	65.089.676	97,44
Triglav (FBiH)	5	60.645.654	6	53.527.134	113,30
Grawe (FBiH)**	6	56.480.895	5	54.966.613	102,75
ASA	7	45.462.206	8	37.525.189	121,15
Central	8	44.967.294	7	42.397.285	106,06
Croatia	9	39.249.808	9	36.459.752	107,65
Vienna***	10	35.872.270	10	34.470.835	104,07
Grawe (RS)*****	11	35.649.481	11	32.981.129	108,09
Wiener	12	31.775.147	12	28.265.163	112,42
Aura	13	27.606.984	13	24.230.036	113,94
Dunav	14	25.965.457	14	23.617.908	109,94
Drina	15	22.138.712	15	23.045.841	96,06
Nešković	16	16.718.775	17	16.235.462	102,98
Camelija	17	16.193.011	22	10.885.612	148,76
Brčko-gas	18	16.083.806	16	16.578.043	97,02
Mikrofin	19	14.192.989	18	11.645.609	121,87
Premium****	20	12.612.568	23	8.768.640	143,84
Garant	21	11.920.751	19	11.225.944	106,19
Euros	22	11.786.329	21	11.135.097	105,85
Triglav (RS)	23	11.523.222	20	11.153.030	103,32
Krajina	24	4.238.903	24	4.401.240	96,31
SAS - Super P	25	3.401.603	25	3.487.593	97,53
Ukupno		818.406.451		755.894.108	108,27

Izvor podataka: Agencija za nadzor osiguranja FBiH, Agencija za osiguranje RS-a

*Bosna-Sunce osiguranje d.d. je od 01.01.2018. godine nakon akvizicije Zovko osiguranja d.d. počelo poslovati pod novim imenom Adriatic osiguranje d.d.

**VGT osiguranje d.d. je 04.05.2018. godine pripojeno Grawe osiguranju d.d.

***Merkur BH osiguranje d.d. od 26.10.2018. godine posluje pod novim nazivom Vienna osiguranje d.d.

****Premium osiguranje a.d. je novo društvo za osiguranje koje je počelo poslovati 17.08.2018. godine.

*****Atos osiguranje a.d. je krajem 2019. godine pripojeno Grawe osiguranju a.d.

4.8.2. Rangiranje društava za osiguranje prema visini isplaćenih šteta

Skraćeni naziv društva za osiguranje	2021.		2020.		Indeks 21/20
	Rang	Isplaćene štete	Rang	Isplaćene štete	
Uniqa	1	37.559.248	4	25.364.314	148,08
Sarajevo	2	33.246.342	1	33.940.487	97,95
Grawe (FBiH)**	3	29.801.874	2	28.307.663	105,28
Adriatic***	4	29.475.914	3	27.490.073	107,22
Euroherc	5	25.208.793	6	23.834.589	105,77
Triglav (FBiH)	6	24.610.361	7	22.943.896	107,26
Croatia	7	22.665.111	5	24.018.095	94,37
ASA	8	21.741.114	8	16.523.607	131,58
Central	9	18.936.638	9	14.306.617	132,36
Vienna*	10	14.120.072	12	11.642.810	121,28
Grawe (RS)*****	11	13.750.137	10	13.095.697	105,00
Wiener	12	12.026.986	11	11.665.137	103,10
Dunav	13	9.947.650	13	9.741.186	102,12
Drina	14	8.324.791	14	7.870.305	105,77
Aura	15	7.436.667	15	6.385.993	116,45
Triglav (RS)	16	6.522.998	19	3.428.056	190,28
Brčko-gas	17	5.869.224	16	6.015.892	97,56
Camelija	18	4.784.396	20	3.170.856	150,89
Nešković	19	4.761.606	17	5.732.877	83,06
Mikrofin	20	4.412.176	18	4.825.195	91,44
Euros	21	3.344.860	22	2.386.215	140,17
Garant	22	3.092.374	21	3.017.594	102,48
Premium****	23	2.883.501	23	1.706.666	168,96
Krajina	24	1.553.708	24	1.391.400	111,67
SAS - Super P	25	865.575	25	970.599	89,18
Ukupno		346.942.116		309.775.820	112,00

Izvor podataka: Agencija za nadzor osiguranja FBiH, Agencija za osiguranje RS-a

*Merkur BH osiguranje d.d. od 26.10.2018. godine posluje pod novim nazivom Vienna osiguranje d.d.

**VGT osiguranje d.d. je 04.05.2018. godine pripojeno Grawe osiguranju d.d.

***Bosna-Sunce osiguranje d.d. je od 01.01.2018. godine nakon akvizicije Zovko osiguranja d.d. počelo poslovati pod novim imenom Adriatic osiguranje d.d.

****Premium osiguranje a.d. je novo društvo za osiguranje koje je počelo poslovati 17.08.2018. godine.

*****Atos osiguranje a.d. je krajem 2019. godine pripojeno Grawe osiguranju a.d.

TABLICA

87.

Rangiranje društava za osiguranje prema visini isplaćenih šteta u 2020. i 2021. godini

4.8.3. Rangiranje društava za osiguranje prema iznosu dobiti

TABLICA

88.

Rangiranje društava za osiguranje prema iznosu dobiti (prije oporezivanja) u 2020. i 2021. godini

Skraćeni naziv društva za osiguranje	2021.		2020.	
	Rang	Dobit (u KM)	Rang	Dobit (u KM)
Euroherc	1	12.119.767	1	10.217.617
Nešković	2	8.295.185	2	7.195.663
Adriatic*	3	7.235.869	4	6.717.362
Garant	4	6.316.124	5	5.995.700
Drina	5	5.823.445	3	6.807.423
Euros	6	5.161.119	6	5.232.537
Brčko-gas	7	5.003.122	7	5.077.968
Grawe (FBiH)**	8	4.954.921	8	4.594.802
ASA	9	3.680.585	11	2.720.403
Triglav (FBiH)	10	2.794.740	10	2.843.044
Bosna RE	11	2.739.077	12	2.438.928
Uniqa	12	2.644.889	9	3.640.305
Grawe (RS)*****	13	2.262.533	13	1.940.086
Central	14	1.498.766	14	1.335.750
SAS - Super P	15	1.453.738	16	914.054
Sarajevo	16	1.319.106	18	637.086
Premium***	17	1.250.051	19	557.505
Croatia	18	1.090.062	17	910.726
Mikrofin	19	591.525	20	459.003
Vienna****	20	550.594	22	320.410
Aura	21	495.886	15	1.027.388
Wiener	22	141.239	23	225.363
Camelija	23	100.125	24	153.270
Dunav	24	57.217	25	28.632
Triglav (RS)	25	-551.763	21	381.015
Krajina	26	-2.064.764	26	-222.804
Ukupno		74.963.158		72.149.236

Izvor podataka: Agencija za nadzor osiguranja FBiH, Agencija za osiguranje RS-a

*Bosna-Sunce osiguranje d.d. je od 01.01.2018. godine nakon akvizicije Zovko osiguranja d.d. počelo poslovati pod novim imenom Adriatic osiguranje d.d.

**VGT osiguranje d.d. je 04.05.2018. godine pripojeno Grawe osiguranju d.d.

***Premium osiguranje a.d. je novo društvo za osiguranje koje je počelo poslovati 17.08.2018. godine.

****Merkur BH osiguranje d.d. od 26.10.2018. godine posluje pod novim nazivom Vienna osiguranje d.d.

*****Atos osiguranje a.d. je krajem 2019. godine pripojeno Grawe osiguranju a.d.

4.8.4. Odnos isplaćenih šteta i premije po društvima za osiguranje

Skraćeni naziv društva za osiguranje	2021.				2020.			
	Rang	Isplaćene štete	Premija	Isplaćene štete/premija	Rang	Isplaćene štete	Premija	Isplaćene štete/premija
Croatia	1	22.665.111	39.249.808	57,75	1	24.018.095	36.459.752	65,88
Triglav (RS)	2	6.522.998	11.523.222	56,61	19	3.428.056	11.153.030	30,74
Grawe (FBiH)**	3	29.801.874	56.480.895	52,76	3	28.307.663	54.966.613	51,50
Uniq	4	37.559.248	71.300.222	52,68	9	25.364.314	62.132.761	40,82
Sarajevo	5	33.246.342	63.426.485	52,42	2	33.940.487	65.089.676	52,14
ASA	6	21.741.114	45.462.206	47,82	4	16.523.607	37.525.189	44,03
Central	7	18.936.638	44.967.294	42,11	17	14.306.617	42.397.285	33,74
Triglav (FBiH)	8	24.610.361	60.645.654	40,58	5	22.943.896	53.527.134	42,86
Adriatic***	9	29.475.914	74.321.640	39,66	10	27.490.073	69.104.118	39,78
Vienna*	10	14.120.072	35.872.270	39,36	16	11.642.810	34.470.835	33,78
Euroherc	11	25.208.793	64.872.243	38,86	12	23.834.589	62.564.400	38,10
Grawe (RS)*****	12	13.750.137	35.649.481	38,57	11	13.095.697	32.981.129	39,71
Dunav	13	9.947.650	25.965.457	38,31	8	9.741.186	23.617.908	41,24
Wiener	14	12.026.986	31.775.147	37,85	7	11.665.137	28.265.163	41,27
Drina	15	8.324.791	22.138.712	37,60	15	7.870.305	23.045.841	34,15
Krajina	16	1.553.708	4.238.903	36,65	18	1.391.400	4.401.240	31,61
Brčko-gas	17	5.869.224	16.083.806	36,49	13	6.015.892	16.578.043	36,29
Mikrofin	18	4.412.176	14.192.989	31,09	6	4.825.195	11.645.609	41,43
Camelija	19	4.784.396	16.193.011	29,55	20	3.170.856	10.885.612	29,13
Nešković	20	4.761.606	16.718.775	28,48	14	5.732.877	16.235.462	35,31
Euros	21	3.344.860	11.786.329	28,38	24	2.386.215	11.135.097	21,43
Aura	22	7.436.667	27.606.984	26,94	23	6.385.993	24.230.036	26,36
Garant	23	3.092.374	11.920.751	25,94	22	3.017.594	11.225.944	26,88
SAS - Super P	24	865.575	3.401.603	25,45	21	970.599	3.487.593	27,83
Premium****	25	2.883.501	12.612.568	22,86	25	1.706.666	8.768.640	19,46
Ukupno		346.942.116	818.406.451			309.775.820	755.894.108	

TABLICA

89.

Rangiranje društava za osiguranje prema odnosu isplaćenih šteta i premije u 2020. i 2021. godini

Izvor podataka: Agencija za nadzor osiguranja FBiH, Agencija za osiguranje RS-a

*Mercur BH osiguranje d.d. od 26.10.2018. godine posluje pod novim nazivom Vienna osiguranje d.d.

**VGT osiguranje d.d. je 04.05.2018. godine pripojeno Grawe osiguranju d.d.

***Bosna-Sunce osiguranje d.d. je od 01.01.2018. godine nakon akvizicije Zovko osiguranja d.d. počelo poslovati pod novim imenom Adriatic osiguranje d.d.

****Premium osiguranje a.d. je novo društvo za osiguranje koje je počelo poslovati 17.08.2018. godine.

*****AtoS osiguranje a.d. je krajem 2019. godine pripojeno Grawe osiguranju a.d.



AGENCIJA ZA OSIGURANJE
U BOSNI I HERCEGOVINI

PRILOG I 

Institucije i organizacije u sektoru osiguranja u BiH



2021
GODIŠNJE IZVJEŠĆE

www.azobih.gov.ba







Institucije i organizacije u sektoru osiguranja u BiH

5. Institucije i organizacije u sektoru osiguranja u BiH

5.1. Agencija za osiguranje u Bosni i Hercegovini

Adresa/sjedište:

Dubrovačka 6/II, 71000 Sarajevo

Telefon, telefaks, e-pošta, web adresa:

033/554-795; 033/554-796; info@azobih.gov.ba; www.azobih.gov.ba

Agencija za osiguranje u BiH osnovana je Zakonom o Agenciji za osiguranje u Bosni i Hercegovini ("Službeni glasnik BiH", broj 12/04).

Ciljevi i nadležnosti Agencije navedeni su u Prilogu IV ove publikacije (Zakon o Agenciji za osiguranje u Bosni i Hercegovini).

Članovi Upravnog odbora Agencije za osiguranje u BiH su:

Vera Letica, Suzana Minić, Jusuf Džaferović, Snježana Rudić, Slaven Dujaković, Mira Bradara i Alma Smailagić.

5.2. Institucije nadležne za reguliranje i nadzor na entitetskoj razini

5.2.1. Agencija za nadzor osiguranja Federacije Bosne i Hercegovine

Adresa/sjedište:

Kolodvorska 12, 71000 Sarajevo

Telefon, telefaks, e-pošta, web adresa:

033/610-897; 033/611-114; nados@nados.ba; www.nados.ba

Agencija za nadzor osiguranja FBiH pod sadašnjim nazivom djeluje od 2005. godine kada su usvojeni zakoni koji uređuju oblast osiguranja u BiH. Do tada je u FBiH reguliranje i nadzor na tržištu obavljao Ured za nadzor društava za osiguranje, koji je svoje aktivnosti započeo 1997. godine.

Agencijom upravlja Stručni savjet kojeg čine predsjednik i četiri člana. Predsjednika i članove imenuje i razrješava Vlada FBiH, na prijedlog federalnog ministra financija. Agencijom rukovodi direktor kojeg također imenuje i razrješava Vlada FBiH, na prijedlog federalnog ministra financija.

Pravni okvir djelovanja:

1. Zakon o osiguranju ("Službene novine FBiH", br. 23/17 i 103/21);
2. Zakon o obveznim osiguranjima u prometu ("Službene novine FBiH", br. 57/20 i 103/21);
3. Zakon o posredovanju u privatnom osiguranju ("Službene novine FBiH", br. 22/05, 8/10 i 30/16).

Nadležnosti Agencije:

Agencija za nadzor regulira i nadzire sveukupno poslovanje društava za osiguranje, posrednika u osiguranju i društava za reosiguranje.

Osnovni zadaci Agencije, sukladno zakonskoj regulativi, su:

- izdavanje odobrenja za rad društvima za osiguranje, posrednicima u osiguranju (zastupnici u osiguranju i brokери u osiguranju);
- davanje mišljenja na akte društava za osiguranje koje su po Zakonu obvezna donijeti (uvjeti osiguranja, tarife premija, pravilnici o utvrđivanju prijenosnih premija i rezerviranih šteta, rezerviranja za masovne i katastrofalne štete, pravilnik o utvrđivanju matematičke pričuve i njegovoj primjeni kod osiguranja života, itd.);
- prikupljanje, obrada i evidencija podataka koje Agenciji dostavljaju društva za osiguranje i posrednici u osiguranju sukladno zakonskim odredbama;

- nadzor nad poslovanjem društava za osiguranje, posrednika u osiguranju i povezanih osoba u oblasti osiguranja sukladno zakonskim propisima;
- pokretanje i nadzor postupaka privremene uprave, likvidacije i stečaja, te saniranja finansijskog stanja društava;
- povlačenje i oduzimanje odobrenja za rad društvima za osiguranje i posrednicima u osiguranju sukladno odredbama Zakona;
- pokretanje prekršajnog i kaznenog postupka sukladno zakonima u oblasti osiguranja;
- donošenje akata kojima se reguliše rad društava za osiguranje, posrednika u osiguranju, te ovlaštenih aktuara sukladno odredbama Zakona;
- ostali zadaci sukladno zakonskim propisima.

5.2.2. Agencija za osiguranje Republike Srpske

Adresa/sjedište:

Bana Milosavljevića 8/II, 78000 Banja Luka

Telefon, telefaks, e-pošta, web adresa:

051/228-910; 051/228-920; kabinet@azors.rs.ba; www.azors.rs.ba

Agencija za osiguranje RS osnovana je 2005. godine sukladno odredbama Zakona o društvima za osiguranje ("Službeni glasnik RS-a", br. 17/05, 01/06, 64/06, 74/10, 47/17 i 58/19).

Agencijom upravlja Upravni odbor kojeg čine predsjednik i četiri člana, a imenuje ih i razrješava Narodna skupština RS.

Agencijom rukovodi direktor kojeg također imenuje i razrješava Narodna skupština RS.

Pravni okvir djelovanja:

1. Zakon o društvima za osiguranje ("Službeni glasnik RS", br. 17/05, 01/06, 64/06, 74/10, 47/17 i 58/19);
2. Zakon o obaveznim osiguranjima u saobraćaju ("Službeni glasnik RS", br. 82/15 i 78/20);
2. Zakon o zastupanju u osiguranju i posredovanju u osiguranju i reosiguranju ("Službeni glasnik RS", broj 47/17).

Nadležnosti Agencije:

Agencija za osiguranje RS ima regulatornu i nadzornu funkciju nad poslovanjem društava za osiguranje, posrednika u osiguranju i društava za reosiguranje.

Osnovni zadaci Agencije, sukladno zakonskoj regulativi, su:

- izdavanje odobrenja za rad društvima za osiguranje, posrednicima u osiguranju (zastupnici u osiguranju i brokери u osiguranju);
- davanje mišljenja na akte društava za osiguranje koje su po Zakonu obvezna donijeti (uvjeti osiguranja, tarife premija, pravilnici o utvrđivanju prijenosnih premija i rezerviranih šteta, rezerviranja za masovne i katastrofalne štete, pravilnik o utvrđivanju matematičke pričuve i njegovoj primjeni kod osiguranja života, itd.);
- prikupljanje, obrada i evidencija podataka koje Agenciji dostavljaju društva za osiguranje i posrednici u osiguranju sukladno zakonskim odredbama;
- nadzor nad poslovanjem društava za osiguranje, posrednika u osiguranju i povezanih osoba u oblasti osiguranja sukladno zakonskim propisima;
- pokretanje i nadzor postupaka privremene uprave, likvidacije i stečaja, te saniranja finansijskog stanja društava;
- povlačenje i oduzimanje odobrenja za rad društvima za osiguranje i posrednicima u osiguranju sukladno odredbama Zakona;
- pokretanje prekršajnog i kaznenog postupka sukladno zakonima u oblasti osiguranja;
- donošenje akata kojima se regulira rad društava za osiguranje, posrednika u osiguranju, te ovlaštenih aktuara sukladno odredbama Zakona;
- ostali zadaci sukladno zakonskim propisima.



5.3. Zaštitni fondovi u osiguranju

5.3.1. Zaštitni fond Federacije Bosne i Hercegovine

Adresa/sjedište:

Kolodvorska 12, 71000 Sarajevo

Telefon, telefaks, e-pošta, web adresa:

033/843-107; 033/844-098; info@zffbih.ba, www.zffbih.ba

Zaštitni fond FBIH osnovan je 22.7.2005. godine i pod nadzorom je i kontrolom Agencije za nadzor FBIH.

Organi uprave Zaštitnog fonda su: Skupština, Upravni odbor i direktor.

Zaštitnim fondom upravlja Upravni odbor kojeg čini pet članova, a imenuje ih i razrješava Skupština Zaštitnog fonda.

Direktora imenuje i razrješava Upravni odbor.

Pravni okvir djelovanja:

1. Zakon o obveznim osiguranjima u prometu ("Službene novine FBIH", br. 57/20 i 103/21);
2. Interni akti Zaštitnog fonda FBIH.

Djelatnosti Fonda:

Zaštitni fond FBIH isplaćuje štete u skladu s člancima 66.-69. Zakona o obveznim osiguranjima u prometu ("Službene novine FBIH", br. 57/20 i 103/21).

Sredstva Zaštitnog fonda FBIH se koriste za izvršavanje obveza Zaštitnog fonda po osnovu šteta prouzrokovanih trećim osobama nastalim na teritoriju Federacije:

- ako ih prouzrokuje nepoznato vozilo, samo ako je u pitanju nematerijalna šteta;
- ako ih prouzrokuje vozilo čiji vlasnik nije zaključio ugovor o osiguranju od autoodgovornosti;
- u slučaju da nije zaključen ugovor iz članka 2. stavka (1) točka a) Zakona o obveznim osiguranjima u prometu;
- u slučaju da štete iz ugovora iz članka 2. stavka (1) toč. a) i b) Zakona o obveznim osiguranjima u prometu nisu mogle biti nadoknađene iz stečajne mase društva za osiguranje.

Iznimno, u slučaju štete prouzrokovane nepoznatim vozilom, Zaštitni fond će nadoknaditi štetu na stvarima, ako je nadoknadio štetu zbog smrti ili teške tjelesne povrede nastale u istoj prometnoj nesreći, a koje su zahtijevale bolničko liječenje u trajanju od najmanje pet dana, pri čemu oštećeni snosi udjel u šteti na stvarima u iznosu od 950,00 KM.

5.3.2. Zaštitni fond Republike Srpske

Adresa/sjedište:

Vidovdanska bb, 78000 Banja Luka

Telefon, telefaks, e-pošta, web adresa:

051/226-091; 051/223-371; info@zfrs.org; www.zfrs.org

Zaštitni fond RS je pravna osoba nadležna za pokrivanje šteta koje ne mogu biti nadoknađene obveznim osiguranjem, kao i obavljanje drugih poslova sukladno Zakonu.

Organi Zaštitnog fonda RS su: Skupština članova, Upravni odbor i direktor.

Zaštitnim fondom RS upravlja Upravni odbor od pet članova koje imenuje i razrješava Skupština Zaštitnog fonda RS. Upravni odbor Zaštitnog fonda RS, po prethodno pribavljenoj suglasnosti Agencije za osiguranje Republike Srpske imenuje direktora Zaštitnog fonda RS.

Skupštinu Zaštitnog fonda RS čine ovlaštene osobe članova Zaštitnog fonda RS.

Članovi Zaštitnog fonda RS su sva društva za osiguranje koja u Republici Srpskoj obavljaju vrste osiguranja iz članka 2. toč. 1) i 2) Zakona o obaveznim osiguranjima u saobraćaju, bez obzira na to da li im je sjedište registrirano u Republici Srpskoj ili izvan nje.

Pravni okvir djelovanja:

1. Zakon o obaveznim osiguranjima u saobraćaju ("Službeni glasnik RS", br. 82/15 i 78/20);
2. Interni akti Zaštitnog fonda RS.

Djelatnosti Fonda:

Zaštitni fond RS isplaćuje štete u skladu s člancima 51.-54. Zakona o obaveznim osiguranjima u saobraćaju ("Službeni glasnik RS", br. 82/15 i 78/20).

Zaštitni fond RS dužan je izvršavati obvezu naknade štete trećoj oštećenoj osobi nastale na teritoriju RS, na osnovu:

- šteta na osobama, ako ih prouzrokuje nepoznato vozilo;
- šteta na osobama i stvarima, ako ih prouzrokuje vozilo čiji vlasnik nije zaključio ugovor o osiguranju od autoodgovornosti;
- osiguranih suma putnicima u javnom prijevozu, u slučaju da nije zaključen ugovor iz članka 2. toč. 1) i 2) Zakona o obaveznim osiguranjima u saobraćaju;
- šteta iz ugovora o obaveznom osiguranju iz članka 2. toč. 1) i 2) Zakona o obaveznim osiguranjima u saobraćaju koje nisu mogle biti nadoknađene iz stečajne ili likvidacijske mase društva za osiguranje.

Iznimno, u slučaju štete prouzrokovane nepoznatim vozilom, Zaštitni fond RS će nadoknaditi štetu na stvarima, ako je nadoknadio štetu zbog smrti ili teške tjelesne povrede nastale u istoj prometnoj nesreći, a koje su zahtijevale bolničko liječenje u trajanju od najmanje pet dana, pri čemu oštećeni snosi udjel u šteti na stvarima u iznosu od 950,00 KM.

5.4. Udruge na tržištu osiguranja u BiH

5.4.1. Biro zelene karte u BiH

Adresa/sjedište:

Derviša Numića 7, 71000 Sarajevo

Telefon, telefaks, e-pošta, web adresa:

033/610-744; 033/724-560; bzkbih@bzkbih.ba; www.bzkbih.ba

Biro osiguranja u Bosni i Hercegovini registriran je 19.4.1994. godine, a od 23.4.2003. posluje kao Biro zelene karte u BiH.

Biro zelene karte osnovan je kao udruga i predstavlja osiguravajuća društva BiH u sustavu zelene karte. Članovi Biroa su osiguravajuća društva koja se bave poslovima osiguranja od autoodgovornosti.

Organi uprave Biroa zelene karte u BiH su: Skupština, Upravni odbor i direktor.

Skupštinu čine predstavnici svih osiguravajućih društava koja se bave osiguranjem od autoodgovornosti.

Djelatnosti udruge:

- rješavanje pitanja definiranih Kretskim sporazumom i drugim međunarodnim sporazumima o osiguranju vlasnika/ korisnika motornih vozila od autoodgovornosti;
- predstavljanje osiguravajućih društava iz BiH u sustavu zelene karte;
- suradnja s nacionalnim biroima i osiguravajućim društvima u pogledu izvršavanja obveza preuzetih u skladu s međunarodnim konvencijama i sporazumima;
- suradnja s odgovornim tijelima BiH u međunarodnom prometu o pitanjima osiguranja motornih vozila;
- obavljanje ostalih poslova od važnosti za članice s ciljem poštivanja primjene odredbi Kretskog sporazuma.

5.4.2. Udruga društava za osiguranje u Federaciji Bosne i Hercegovine

Adresa/sjedište:

Kolodvorska 12, 71000 Sarajevo

Telefon, telefaks, e-pošta, web adresa:

033/207-881; udofbih@udofbih.ba; www.udofbih.ba

Udruga društava za osiguranje u FBiH osnovano je 28.11. 2006. godine.

Prema statutu Udruge, organi upravljanja su: predsjednik Skupštine i generalni sekretar.

Udruga društava za osiguranje u FBiH čine društva za osiguranje i reosiguranje registrirana u Federaciji Bosne i Hercegovine, kao i podružnice društava za osiguranje iz RS registrirane u FBiH.

Djelatnosti Udruge:

- jačanje tržišta osiguranja;
- pružanje stručnih usluga;
- razvoj profesije osiguranja;
- unaprjeđenje poslovanja i usklađivanje djelatnosti članova Udruženja;
- pružanje drugih usluga koje proističu iz zakona, statuta, općih akata Udruge i zahtjeva članova Udruge.

5.4.3. Udruga društava za osiguranje Republike Srpske**Adresa/sjedište:**

Branka Ćopića 6, 78000 Banja Luka

Telefon, telefaks, e-pošta, web adresa:

051/493-133; 051/493-126; draganas@komorars.ba;

www.komorars.ba/udruzenja/bankarstvo/udruzenje-drustava-za-osiguranje/

U okviru komorskog sistema Republike Srpske Udruga društava za osiguranje osnovni je oblik organiziranja i rada članica Privredne komore Republike Srpske u oblasti osiguranja.

Udruga društava za osiguranje RS-a osnovana je 26.4.2006., a započela je s radom 29.9.2006. godine.

Prema statutu Udruge, organi upravljanja su: predsjednik Skupštine i tajnik.

Članice Udruge društava za osiguranje su društva registrirana u Republici Srpskoj i podružnice društava iz Federacije BiH registrirana u Republici Srpskoj sukladno Zakonu o društvima za osiguranje, a koja iskažu interes za članstvo u Komori, a sukladno Statutu Komore.

Djelatnosti Udruge:

- jačanje tržišta osiguranja;
- pružanje stručnih usluga članovima Udruge;
- razvoj profesije osiguranja;
- unaprjeđenje poslovanja i usklađivanje djelatnosti članova Udruge;
- pružanje drugih usluga koje proističu iz zakona, statuta, općih akata Udruge i zahtjeva članova Udruge.

5.4.4. Aktuarsko društvo u BiH**Adresa/sjedište:**

Zmaja od Bosne 74, 71000 Sarajevo

Telefon, telefaks, e-pošta, web adresa:

info@aktuari.ba; www.aktuari.ba, info@aktuari.ba

Aktuarsko društvo u BiH osnovano je u prosincu 2005. godine. Društvom upravljaju predsjednik, Upravno vijeće i Nadzorni odbor. Društvo je stručna udruga osnovana s ciljem unaprjeđenja, razvoja i promidžbe aktuarske znanosti i struke, njene praktične primjene i stručnog usavršavanja i obrazovanja aktuara. Trenutno ima 25 redovitih članova.

Djelatnosti Društva:

- daje mišljenja o sadržajima iz aktuarske struke;
- organizira domaće i međunarodne znanstvene i stručne skupove;
- organizira savjetovanja, tečajeve i stručna predavanja;

- izdaje znanstvene i stručne knjige, časopise i publikacije iz oblasti svoga djelovanja;
- surađuje na pripremi i ostvarenju zakonske regulative u oblasti djelovanja Društva;
- surađuje s osiguravajućim društvima, institucijama i tijelima mirovinskog i zdravstvenog osiguranja, bankama, ostalim finansijskim društvima, gospodarskim subjektima i državnim tijelima u oblasti razvoja i primjene aktuarstva sukladno zakonskim propisima;
- surađuje sa srodnim udrugama u zemlji i inozemstvu (Međunarodna aktuarska asocijacija, Association Actuarielle Internationale i ostale srodne međunarodne udruge);
- brine se o ugledu i samostalnosti ovlaštenog aktuara, te osigurava uvjete za pravilno obavljanje poslova ovlaštenog aktuara;
- nadzire ovlaštene aktuare članove Društva u poštivanju kodeksa ponašanja i standarda;
- pruža podršku članovima Društva u razvoju aktuarstva i znanstveno-istraživačkom radu te prezentiranju rezultata na lokalnoj i međunarodnoj razini;
- organizira kontinuirano profesionalno usavršavanje svojih članova, a posebno redovitih, sukladno zahtjevima zakona, struke te uputstava međunarodnih aktuarskih organizacija;
- radi na razvijanju i uvođenju standarda i uputstava za aktuarsku praksu koji će biti obvezujući za sve članove;
- obavlja i druge poslove koji su potrebni za ostvarenje ciljeva i djelatnosti Društva.

5.4.5. Udruga aktuara Republike Srpske

Adresa/sjedište:

Knjaza Miloša 15, 78000 Banja Luka

Telefon, telefaks, e-pošta, web adresa:

info@uars.rs.ba; www.uars.rs.ba

Udruga aktuara Republike Srpske je stručna udruga u Republici Srpskoj sa svrhom unaprjeđenja, razvoja i promidžbe aktuarske struke, njene praktične primjene i stručnog usavršavanja i obrazovanja aktuara.

Udruga aktuara Republike Srpske osnovana je 2008. godine i trenutno broji 19 redovitih članova.

Djelatnosti Udruge:

- daje mišljenje i stanovišta o sadržajima iz aktuarske struke;
- radi na razvijanju i uvođenju standarda i uputa za aktuarsku praksu koji će biti obvezujući za sve članove;
- nadzire ovlaštene aktuare, članove udruženja u poštivanju Kodeksa ponašanja, a odlukom Skupštine Udruge na prijedlog Upravnog odbora daje preporuku, u slučaju kršenja Kodeksa ponašanja, Agenciji za osiguranje Republike Srpske za izricanje mjera upozorenja i oduzimanje ovlaštenja ovlaštenog aktuara;
- organizira domaće i međunarodne stručne skupove;
- organizira savjetovanja, tečajeve i stručna predavanja;
- izdaje znanstvene i stručne knjige, časopise i publikacije iz područja djelovanja sukladno zakonu;
- organizira stručnu biblioteku za područje svojih članova;
- surađuje na pripremi i ostvarenju zakonske regulative;
- surađuje s osiguravajućim društvima, institucijama i tijelima mirovinskog i zdravstvenog osiguranja, bankama, ostalim finansijskim društvima, gospodarskim subjektima i državnim tijelima u području razvoja i primjene aktuarstva sukladno zakonu;
- surađuje sa srodnim udrugama u zemlji i inozemstvu;
- čuva ugled i samostalnost ovlaštenog aktuara, te osigurava uvjete za pravilno obavljanje poslova ovlaštenog aktuara;
- pruža podršku članovima Udruge u razvoju aktuarstva i znanstveno-istraživačkom radu, te prezentiranju rezultata na lokalnoj i međunarodnoj razini;
- organizira kontinuirano profesionalno usavršavanje svojih članova, a posebice redovitih, sukladno zahtjevima zakona, struke te uputa međunarodnih aktuarskih organizacija;
- obavlja i druge poslove koji su nužni za ostvarenje ciljeva i djelatnosti Udruge sukladno Ustavu i zakonu.



AGENCIJA ZA OSIGURANJE
U BOSNI I HERCEGOVINI

PRILOG II 

Društva za osiguranje i reosiguranje u BiH



2021
GODIŠNJE IZVJEŠĆE

www.azobih.gov.ba





ADRIATIC OSIGURANJE d.d. Sarajevo

Adresa/sjedište:

Trg međunarodnog prijateljstva 20, Sarajevo

Telefon, telefaks, e-pošta, web adresa:

033/755-450; 033/755-490;

adriatic@adriatic.ba; www.adriatic.ba

Broj zaposlenih na dan 31.12.2021. godine: 423

Broj podružnica: 5

Struktura vlasništva:

domaće osobe 39,51%

strane osobe 60,49%

Direktor Društva:

Marina Miočić-Hamidović

Predsjednik Nadzornog odbora:

Josip Roso

Vrsta osiguranja	2020.		2021.		Indeks 21/20
	Iznos premije u KM	Udjel u ukupnoj premiji (%)	Iznos premije u KM	Udjel u ukupnoj premiji (%)	
Osiguranje od nezgode	4.479.135	6,48	4.767.668	6,41	106,44
Zdravstveno osiguranje	1.758.544	2,54	1.757.184	2,36	99,92
Osiguranje cestovnih vozila	7.471.209	10,81	9.072.928	12,21	121,44
Ostala kasko osiguranja	3.510	0,01	3.510	0,00	100,00
Osiguranje robe u prijevozu	106.444	0,15	88.796	0,12	83,42
Osiguranje imovine	4.422.324	6,40	4.129.464	5,56	93,38
Osiguranje od odgovornosti za upotrebu motornih vozila	44.375.930	64,22	45.891.539	61,75	103,42
Ostala osiguranja od odgovornosti	1.407.624	2,04	1.455.615	1,96	103,41
Osiguranje kredita, jamstva i finansijskih gubitaka	520.416	0,75	857.891	1,15	164,85
Osiguranje troškova pravne zaštite	0	0,00	0	0,00	0,00
Ostala osiguranja	10.350	0,01	9.570	0,01	92,46
Ukupno neživotna osiguranja	64.555.486	93,42	68.034.165	91,54	105,39
Životna osiguranja	4.548.632	6,58	6.287.475	8,46	138,23
Ukupno premija	69.104.118	100	74.321.640	100	107,55

Premija osiguranja po vrstama osiguranja

Vrsta osiguranja	2020.		2021.		Indeks 21/20
	Isplaćene štete u KM	Udjel u isplaćenim štetama (%)	Isplaćene štete u KM	Udjel u isplaćenim štetama (%)	
Osiguranje od nezgode	1.574.459	5,73	1.647.243	5,59	104,62
Zdravstveno osiguranje	808.839	2,94	1.072.271	3,64	132,57
Osiguranje cestovnih vozila	4.953.727	18,02	6.070.892	20,60	122,55
Ostala kasko osiguranja	0	0,00	450	0,00	0,00
Osiguranje robe u prijevozu	23.287	0,08	10.022	0,03	43,04
Osiguranje imovine	1.151.716	4,19	1.099.453	3,73	95,46
Osiguranje od odgovornosti za upotrebu motornih vozila	16.142.321	58,72	16.848.694	57,16	104,38
Ostala osiguranja od odgovornosti	51.465	0,19	110.935	0,38	215,55
Osiguranje kredita, jamstva i finansijskih gubitaka	45.458	0,17	107.191	0,36	235,80
Osiguranje troškova pravne zaštite	0	0,00	0	0,00	0,00
Ostala osiguranja	0	0,00	0	0,00	0,00
Ukupno neživotna osiguranja	24.751.272	90,04	26.967.151	91,49	108,95
Životna osiguranja	2.738.801	9,96	2.508.763	8,51	91,60
Isplaćene štete	27.490.073	100	29.475.914	100	107,22

Isplaćene štete po vrstama osiguranja

	2020.	2021.	Indeks 21/20
Ukupni prihod	69.383.114	72.515.664	104,51
Aktiva	108.279.356	116.485.970	107,58
Dobit	6.717.362	7.235.869	107,72
Kapital	37.655.894	42.032.278	111,62

Ukupni prihod, aktiva, dobit i kapital (u KM)



ASA OSIGURANJE d.d. Sarajevo

Adresa/sjedište:

Trg međunarodnog prijateljstva 25, Sarajevo

Telefon, telefaks, e-pošta, web adresa:

033/255-610; 033/255-618;

info@asa-osiguranje.ba; www.asa-osiguranje.ba

Broj zaposlenih na dan 31.12.2021. godine: 216

Broj podružnica: 36

Struktura vlasništva:

domaće osobe 100%

Direktor Društva:

Adnan Hodžić

Predsjednik Nadzornog odbora:

Mensur Šaćirović

Premija osiguranja po vrstama osiguranja

Vrsta osiguranja	2020.		2021.		Indeks 21/20
	Iznos premije u KM	Udjel u ukupnoj premiji (%)	Iznos premije u KM	Udjel u ukupnoj premiji (%)	
Osiguranje od nezgode	3.677.927	9,80	4.628.169	10,18	125,84
Zdravstveno osiguranje	866.335	2,31	1.472.815	3,24	170,01
Osiguranje cestovnih vozila	6.906.800	18,41	8.785.724	19,33	127,20
Ostala kasko osiguranja	8.925	0,02	4.442	0,01	49,77
Osiguranje robe u prijevozu	276.188	0,74	241.085	0,53	87,29
Osiguranje imovine	3.876.189	10,33	4.800.260	10,56	123,84
Osiguranje od odgovornosti za upotrebu motornih vozila	21.105.894	56,24	24.351.452	53,56	115,38
Ostala osiguranja od odgovornosti	637.189	1,70	950.844	2,09	149,22
Osiguranje kredita, jamstva i finansijskih gubitaka	68.854	0,18	65.815	0,14	95,59
Osiguranje troškova pravne zaštite	12.598	0,03	16.197	0,04	128,57
Ostala osiguranja	88.290	0,24	145.400	0,32	164,68
Ukupno neživotna osiguranja	37.525.189	100	45.462.203	100	121,15
Životna osiguranja	0	0,00	0	0,00	0,00
Ukupno premija	37.525.189	100	45.462.203	100	121,15

Isplaćene štete po vrstama osiguranja

Vrsta osiguranja	2020.		2021.		Indeks 21/20
	Isplaćene štete u KM	Udjel u isplaćenim štetama (%)	Isplaćene štete u KM	Udjel u isplaćenim štetama (%)	
Osiguranje od nezgode	1.958.346	11,85	2.797.630	12,87	142,86
Zdravstveno osiguranje	541.454	3,28	784.391	3,61	144,87
Osiguranje cestovnih vozila	5.049.534	30,56	6.851.826	31,52	135,69
Ostala kasko osiguranja	0	0,00	38.262	0,18	0,00
Osiguranje robe u prijevozu	30.869	0,19	59.784	0,27	193,67
Osiguranje imovine	1.284.730	7,78	2.108.032	9,70	164,08
Osiguranje od odgovornosti za upotrebu motornih vozila	7.370.391	44,61	8.639.808	39,74	117,22
Ostala osiguranja od odgovornosti	278.260	1,68	422.506	1,94	151,84
Osiguranje kredita, jamstva i finansijskih gubitaka	10.023	0,06	35.084	0,16	350,03
Osiguranje troškova pravne zaštite	0	0,00	0	0,00	0,00
Ostala osiguranja	0	0,00	3.791	0,02	0,00
Ukupno neživotna osiguranja	16.523.607	100	21.741.114	100	131,58
Životna osiguranja	0	0,00	0	0,00	0,00
Isplaćene štete	16.523.607	100	21.741.114	100	131,58

Ukupni prihod, aktiva, dobit i kapital (u KM)

	2020.	2021.	Indeks 21/20
Ukupni prihod	30.584.336	37.211.873	121,67
Aktiva	48.748.772	58.211.852	119,41
Dobit	2.720.403	3.680.585	135,30
Kapital	14.434.061	17.737.237	122,88

**BRČKO-GAS OSIGURANJE d.d. Brčko****Adresa/sjedište:**

Banjalučka 8, Brčko Distrikt

Telefon, telefaks, e-pošta, web adresa:

049/220-000; 049/235-931;

bgasosig@teol.net; www.brckogasosiguranje.com

Broj zaposlenih na dan 31.12.2021. godine: 130

Broj podružnica: 1

Struktura vlasništva:

domaće osobe 100%

Direktor Društva:

Miladin Milošević

Predsjednik Nadzornog odbora:

Miladin Milošević

Vrsta osiguranja	2020.		2021.		Indeks 21/20
	Iznos premije u KM	Udjel u ukupnoj premiji (%)	Iznos premije u KM	Udjel u ukupnoj premiji (%)	
Osiguranje od nezgode	702.133	4,24	778.106	4,84	110,82
Zdravstveno osiguranje	92.348	0,56	132.313	0,82	143,28
Osiguranje cestovnih vozila	1.886.897	11,38	1.774.458	11,03	94,04
Ostala kasko osiguranja	983	0,01	1.540	0,01	156,62
Osiguranje robe u prijevozu	3.548	0,02	3.191	0,02	89,93
Osiguranje imovine	732.385	4,42	644.403	4,01	87,99
Osiguranje od odgovornosti za upotrebu motornih vozila	13.075.193	78,87	12.665.578	78,75	96,87
Ostala osiguranja od odgovornosti	72.624	0,44	59.575	0,37	82,03
Osiguranje kredita, jamstva i finansijskih gubitaka	10.203	0,06	22.647	0,14	221,96
Osiguranje troškova pravne zaštite	0	0,00	0	0,00	0,00
Ostala osiguranja	1.730	0,01	1.996	0,01	115,38
Ukupno neživotna osiguranja	16.578.043	100	16.083.806	100	97,02
Životna osiguranja	0	0,00	0	0,00	0,00
Ukupno premija	16.578.043	100	16.083.806	100	97,02

Premija osiguranja po vrstama osiguranja

Vrsta osiguranja	2020.		2021.		Indeks 21/20
	Isplaćene štete u KM	Udjel u isplaćenim štetama (%)	Isplaćene štete u KM	Udjel u isplaćenim štetama (%)	
Osiguranje od nezgode	339.845	5,65	378.442	6,45	111,36
Zdravstveno osiguranje	21.595	0,36	33.938	0,58	157,16
Osiguranje cestovnih vozila	1.313.408	21,83	1.226.886	20,90	93,41
Ostala kasko osiguranja	0	0,00	0	0,00	0,00
Osiguranje robe u prijevozu	0	0,00	0	0,00	0,00
Osiguranje imovine	146.805	2,44	33.368	0,57	22,73
Osiguranje od odgovornosti za upotrebu motornih vozila	4.146.221	68,92	4.147.238	70,66	100,02
Ostala osiguranja od odgovornosti	48.018	0,80	49.144	0,84	102,35
Osiguranje kredita, jamstva i finansijskih gubitaka	0	0,00	207	0,00	0,00
Osiguranje troškova pravne zaštite	0	0,00	0	0,00	0,00
Ostala osiguranja	0	0,00	0	0,00	0,00
Ukupno neživotna osiguranja	6.015.892	100	5.869.224	100,00	97,56
Životna osiguranja	0	0,00	0	0,00	0,00
Isplaćene štete	6.015.892	100	5.869.224	100	97,56

Isplaćene štete po vrstama osiguranja

	2020.	2021.	Indeks 21/20
Ukupni prihod	17.117.095	17.148.186	100,18
Aktiva	27.938.743	30.210.804	108,13
Dobit	5.077.968	5.003.122	98,53
Kapital	12.631.894	12.992.402	102,85

Ukupni prihod, aktiva, dobit i kapital (u KM)



CAMELIJA OSIGURANJE d.d. Bihać

Adresa/sjedište:

Petog Korpusa 3, Bihać

Telefon, telefaks, e-pošta, web adresa:

037/224-110; 037/228-436;

info@camelija-osiguranje.com; www.camelija-osiguranje.com

Broj zaposlenih na dan 31.12.2021. godine: 164

Broj podružnica: 25

Struktura vlasništva:

domaće osobe 100%

Direktor Društva:

Mensur Čavkić

Predsjednik Nadzornog odbora:

Ifeta Hadžiabdić

Premija osiguranja po vrstama osiguranja

Vrsta osiguranja	2020.		2021.		Indeks 21/20
	Iznos premije u KM	Udjel u ukupnoj premiji (%)	Iznos premije u KM	Udjel u ukupnoj premiji (%)	
Osiguranje od nezgode	236.656	2,17	318.018	1,96	134,38
Zdravstveno osiguranje	27.786	0,26	74.644	0,46	268,64
Osiguranje cestovnih vozila	280.716	2,58	620.254	3,83	220,95
Ostala kasko osiguranja	0	0,00	0	0,00	0,00
Osiguranje robe u prijevozu	0	0,00	0	0,00	0,00
Osiguranje imovine	25.282	0,23	29.864	0,18	118,12
Osiguranje od odgovornosti za upotrebu motornih vozila	10.306.635	94,68	15.102.166	93,26	146,53
Ostala osiguranja od odgovornosti	8.357	0,08	10.008	0,06	119,76
Osiguranje kredita, jamstva i finansijskih gubitaka	0	0,00	32.234	0,20	0,00
Osiguranje troškova pravne zaštite	0	0,00	0	0,00	0,00
Ostala osiguranja	180	0,00	5.823	0,04	3235,00
Ukupno neživotna osiguranja	10.885.612	100	16.193.011	100	148,76
Životna osiguranja	0	0,00	0	0,00	0,00
Ukupno premija	10.885.612	100	16.193.011	100	148,76

Isplaćene štete po vrstama osiguranja

Vrsta osiguranja	2020.		2021.		Indeks 21/20
	Isplaćene štete u KM	Udjel u isplaćenim štetama (%)	Isplaćene štete u KM	Udjel u isplaćenim štetama (%)	
Osiguranje od nezgode	30.948	0,98	16.046	0,34	51,85
Zdravstveno osiguranje	3.334	0,11	3.370	0,07	101,08
Osiguranje cestovnih vozila	179.948	5,68	247.443	5,17	137,51
Ostala kasko osiguranja	0	0,00	0	0,00	0,00
Osiguranje robe u prijevozu	0	0,00	0	0,00	0,00
Osiguranje imovine	1.000	0,03	370	0,01	37,00
Osiguranje od odgovornosti za upotrebu motornih vozila	2.955.626	93,21	4.516.370	94,40	152,81
Ostala osiguranja od odgovornosti	0	0,00	0	0,00	0,00
Osiguranje kredita, jamstva i finansijskih gubitaka	0	0,00	0	0,00	0,00
Osiguranje troškova pravne zaštite	0	0,00	0	0,00	0,00
Ostala osiguranja	0	0,00	797	0,02	0,00
Ukupno neživotna osiguranja	3.170.856	100	4.784.396	100	150,89
Životna osiguranja	0	0,00	0	0,00	0,00
Isplaćene štete	3.170.856	100	4.784.396	100	150,89

Ukupni prihod, aktiva, dobit i kapital (u KM)

	2020.	2021.	Indeks 21/20
Ukupni prihod	10.127.365	14.268.285	140,89
Aktiva	16.575.982	22.993.455	138,72
Dobit	153.270	100.125	65,33
Kapital	5.373.269	9.451.340	175,90



Spojeni povjerenjem

CENTRAL OSIGURANJE d.d. Sarajevo**Adresa/sjedište:**

Džemala Bijedića 39, Sarajevo

Telefon, telefaks, e-pošta, web adresa:

033/408-900; 033/408-901;

info@central-osiguranje.com; www.central-osiguranje.com

Broj zaposlenih na dan 31.12.2021. godine: 237**Broj podružnica:** 63**Struktura vlasništva:**

domaće osobe 100%

Direktor Društva:

Fedra Morankić

Predsjednik Nadzornog odbora:

Eldin Hadžiselimović

Vrsta osiguranja	2020.		2021.		Indeks 21/20
	Iznos premije u KM	Udjel u ukupnoj premiji (%)	Iznos premije u KM	Udjel u ukupnoj premiji (%)	
Osiguranje od nezgode	1.405.473	3,32	1.554.703	3,46	110,62
Zdravstveno osiguranje	157.383	0,37	236.847	0,53	150,49
Osiguranje cestovnih vozila	4.216.662	9,95	4.822.519	10,72	114,37
Ostala kasko osiguranja	0	0,00	0	0,00	0,00
Osiguranje robe u prijevozu	0	0,00	37.871	0,08	0,00
Osiguranje imovine	771.733	1,82	685.312	1,52	88,80
Osiguranje od odgovornosti za upotrebu motornih vozila	35.324.038	83,32	36.760.245	81,75	104,07
Ostala osiguranja od odgovornosti	25.179	0,06	62.077	0,14	246,54
Osiguranje kredita, jamstva i finansijskih gubitaka	194.721	0,46	421.600	0,94	216,51
Osiguranje troškova pravne zaštite	0	0,00	0	0,00	0,00
Ostala osiguranja	302.096	0,71	386.117	0,86	127,81
Ukupno neživotna osiguranja	42.397.285	100	44.967.291	100	106,06
Životna osiguranja	0	0,00	0	0,00	0,00
Ukupno premija	42.397.285	100	44.967.291	100	106,06

Premija osiguranja po vrstama osiguranja

Vrsta osiguranja	2020.		2021.		Indeks 21/20
	Isplaćene štete u KM	Udjel u isplaćenim štetama (%)	Isplaćene štete u KM	Udjel u isplaćenim štetama (%)	
Osiguranje od nezgode	424.594	2,97	510.627	2,70	120,26
Zdravstveno osiguranje	56.177	0,39	59.582	0,31	106,06
Osiguranje cestovnih vozila	3.648.529	25,50	4.804.645	25,37	131,69
Ostala kasko osiguranja	0	0,00	0	0,00	0,00
Osiguranje robe u prijevozu	0	0,00	4.017	0,02	0,00
Osiguranje imovine	55.701	0,39	270.335	1,43	485,33
Osiguranje od odgovornosti za upotrebu motornih vozila	10.085.238	70,49	13.152.179	69,45	130,41
Ostala osiguranja od odgovornosti	0	0,00	2.635	0,01	0,00
Osiguranje kredita, jamstva i finansijskih gubitaka	36.378	0,25	132.618	0,70	364,56
Osiguranje troškova pravne zaštite	0	0,00	0	0,00	0,00
Ostala osiguranja	0	0,00	0	0,00	0,00
Ukupno neživotna osiguranja	14.306.617	100	18.936.638	100	132,36
Životna osiguranja	0	0,00	0	0,00	0,00
Isplaćene štete	14.306.617	100	18.936.638	100	132,36

Isplaćene štete po vrstama osiguranja

	2020.	2021.	Indeks 21/20
Ukupni prihod	37.911.241	43.284.257	114,17
Aktiva	37.421.439	41.367.912	110,55
Dobit	1.335.750	1.498.766	112,20
Kapital	9.532.325	10.691.835	112,16

Ukupni prihod, aktiva, dobit i kapital (u KM)



CROATIA OSIGURANJE d.d. Ljubuški

Adresa/sjedište:

Kardinala Stepinca b.b., 88000 Mostar

Telefon, telefaks, e-pošta, web adresa:

036/446-700; 036/446-701;

info@crosig.ba; www.crosig.ba

Broj zaposlenih na dan 31.12.2021. godine: 202

Broj podružnica: 16

Struktura vlasništva:

domaće osobe 2,71%

strane osobe 97,29%

Direktor Društva:

Danijel Zirdum

Predsjednik Nadzornog odbora:

Robert Vučković

Premija osiguranja po vrstama osiguranja

Vrsta osiguranja	2020.		2021.		Indeks 21/20
	Iznos premije u KM	Udjel u ukupnoj premiji (%)	Iznos premije u KM	Udjel u ukupnoj premiji (%)	
Osiguranje od nezgode	2.052.020	5,63	2.066.309	5,26	100,70
Zdravstveno osiguranje	452.807	1,24	455.067	1,16	100,50
Osiguranje cestovnih vozila	6.667.167	18,29	6.635.910	16,91	99,53
Ostala kasko osiguranja	0	0,00	0	0,00	0,00
Osiguranje robe u prijevozu	349.709	0,96	415.001	1,06	118,67
Osiguranje imovine	5.562.219	15,26	5.814.296	14,81	104,53
Osiguranje od odgovornosti za upotrebu motornih vozila	13.475.248	36,96	13.546.106	34,51	100,53
Ostala osiguranja od odgovornosti	622.634	1,71	675.591	1,72	108,51
Osiguranje kredita, jamstva i finansijskih gubitaka	2.776.599	7,62	5.408.081	13,78	194,77
Osiguranje troškova pravne zaštite	0	0,00	0	0,00	0,00
Ostala osiguranja	172.335	0,47	156.329	0,40	90,71
Ukupno neživotna osiguranja	32.130.739	88,13	35.172.690	89,61	109,47
Životna osiguranja	4.329.013	11,87	4.077.118	10,39	94,18
Ukupno premija	36.459.752	100	39.249.808	100	107,65

Isplaćene štete po vrstama osiguranja

Vrsta osiguranja	2020.		2021.		Indeks 21/20
	Isplaćene štete u KM	Udjel u isplaćenim štetama (%)	Isplaćene štete u KM	Udjel u isplaćenim štetama (%)	
Osiguranje od nezgode	1.666.638	6,94	1.727.600	7,62	103,66
Zdravstveno osiguranje	27.643	0,12	40.791	0,18	147,56
Osiguranje cestovnih vozila	5.571.857	23,20	5.327.922	23,51	95,62
Ostala kasko osiguranja	0	0,00	0	0,00	0,00
Osiguranje robe u prijevozu	1.000	0,00	64.568	0,28	6456,80
Osiguranje imovine	1.424.227	5,93	1.781.493	7,86	125,08
Osiguranje od odgovornosti za upotrebu motornih vozila	6.187.006	25,76	5.477.700	24,17	88,54
Ostala osiguranja od odgovornosti	25.137	0,10	7.379	0,03	29,36
Osiguranje kredita, jamstva i finansijskih gubitaka	2.871.014	11,95	2.690.393	11,87	93,71
Osiguranje troškova pravne zaštite	0	0,00	0	0,00	0,00
Ostala osiguranja	124.573	0,52	107.968	0,48	86,67
Ukupno neživotna osiguranja	17.899.095	74,52	17.225.814	76,00	96,24
Životna osiguranja	6.119.000	25,48	5.439.297	24,00	88,89
Isplaćene štete	24.018.095	100	22.665.111	100	94,37

Ukupni prihod, aktiva, dobit i kapital (u KM)

	2020.	2021.	Indeks 21/20
Ukupni prihod	39.850.666	39.552.648	99,25
Aktiva	133.666.557	125.433.085	93,84
Dobit	910.726	1.090.062	119,69
Kapital	24.940.537	25.389.537	101,80

**DRINA OSIGURANJE a.d. Milići****Adresa/sjedište:**

Ulica 9. januar 4, Milići

Telefon, telefaks, e-pošta, web adresa:

056/741-610; 056/741-610;

office@drina-osiguranje.com; www.drina-osiguranje.com

Broj zaposlenih na dan 31.12.2021. godine: 128**Broj podružnica: 9****Struktura vlasništva:**

domaće osobe 100%

Direktor Društva:

Valentino Janković

Predsjednik Upravnog odbora:

Rajko Dukić

Vrsta osiguranja	2020.		2021.		Indeks 21/20
	Iznos premije u KM	Udjel u ukupnoj premiji (%)	Iznos premije u KM	Udjel u ukupnoj premiji (%)	
Osiguranje od nezgode	3.445.140	14,95	2.905.294	13,12	84,33
Zdravstveno osiguranje	79.841	0,35	99.594	0,45	124,74
Osiguranje cestovnih vozila	1.680.120	7,29	1.844.188	8,33	109,77
Ostala kasko osiguranja	13.764	0,06	20.646	0,09	150,00
Osiguranje robe u prijevozu	6.797	0,03	11.091	0,05	163,18
Osiguranje imovine	1.570.278	6,81	1.214.101	5,48	77,32
Osiguranje od odgovornosti za upotrebu motornih vozila	16.098.018	69,85	15.882.567	71,74	98,66
Ostala osiguranja od odgovornosti	151.882	0,66	161.231	0,73	106,16
Osiguranje kredita, jamstva i finansijskih gubitaka	0	0,00	0	0,00	0,00
Osiguranje troškova pravne zaštite	0	0,00	0	0,00	0,00
Ostala osiguranja	0	0,00	0	0,00	0,00
Ukupno neživotna osiguranja	23.045.841	100	22.138.712	100	96,06
Životna osiguranja	0	0,00	0	0,00	0,00
Ukupno premija	23.045.841	100	22.138.712	100	96,06

Premija osiguranja po vrstama osiguranja

Vrsta osiguranja	2020.		2021.		Indeks 21/20
	Isplaćene štete u KM	Udjel u isplaćenim štetama (%)	Isplaćene štete u KM	Udjel u isplaćenim štetama (%)	
Osiguranje od nezgode	1.533.055	19,48	1.963.942	23,59	128,11
Zdravstveno osiguranje	26.451	0,34	65.723	0,79	248,47
Osiguranje cestovnih vozila	1.476.402	18,76	1.390.710	16,71	94,20
Ostala kasko osiguranja	0	0,00	0	0,00	0,00
Osiguranje robe u prijevozu	0	0,00	0	0,00	0,00
Osiguranje imovine	350.929	4,46	346.133	4,16	98,63
Osiguranje od odgovornosti za upotrebu motornih vozila	4.457.871	56,64	4.488.296	53,91	100,68
Ostala osiguranja od odgovornosti	25.596	0,33	69.986	0,84	273,43
Osiguranje kredita, jamstva i finansijskih gubitaka	0	0,00	0	0,00	0,00
Osiguranje troškova pravne zaštite	0	0,00	0	0,00	0,00
Ostala osiguranja	0	0,00	0	0,00	0,00
Ukupno neživotna osiguranja	7.870.305	100	8.324.791	100	105,77
Životna osiguranja	0	0,00	0	0,00	0,00
Isplaćene štete	7.870.305	100	8.324.791	100	105,77

Isplaćene štete po vrstama osiguranja

	2020.	2021.	Indeks 21/20
Ukupni prihod	26.146.100	25.937.699	99,20
Aktiva	40.626.206	40.997.889	100,91
Dobit	6.807.423	5.823.445	85,55
Kapital	13.632.904	13.263.527	97,29

Ukupni prihod, aktiva, dobit i kapital (u KM)

**DUNAV OSIGURANJE a.d. Banja Luka****Adresa/sjedište:**

Veselina Masleše 28, Banja Luka

Telefon, telefaks, e-pošta, web adresa:

051/246-106; 051/211-686;

info@dunav.ba; www.dunav.ba

Broj zaposlenih na dan 31.12.2021. godine: 176**Broj podružnica:** 8**Struktura vlasništva:**

domaće osobe 7,60%

strane osobe 92,40%

Direktor Društva:

Bojan Popović

Predsjednik Upravnog odbora:

Nema predsjednika

Premija osiguranja po vrstama osiguranja

Vrsta osiguranja	2020.		2021.		Indeks 21/20
	Iznos premije u KM	Udjel u ukupnoj premiji (%)	Iznos premije u KM	Udjel u ukupnoj premiji (%)	
Osiguranje od nezgode	1.295.080	5,48	1.277.802	4,92	98,67
Zdravstveno osiguranje	143.140	0,61	244.297	0,94	170,67
Osiguranje cestovnih vozila	2.889.830	12,24	3.427.068	13,20	118,59
Ostala kasko osiguranja	34.419	0,15	12.275	0,05	35,66
Osiguranje robe u prijevozu	133.281	0,56	177.682	0,68	133,31
Osiguranje imovine	3.336.155	14,13	3.619.351	13,94	108,49
Osiguranje od odgovornosti za upotrebu motornih vozila	15.246.391	64,55	16.202.551	62,40	106,27
Ostala osiguranja od odgovornosti	271.957	1,15	646.690	2,49	237,79
Osiguranje kredita, jamstva i finansijskih gubitaka	266.589	1,13	349.760	1,35	131,20
Osiguranje troškova pravne zaštite	0	0,00	0	0,00	0,00
Ostala osiguranja	1.065	0,00	7.982	0,03	749,51
Ukupno neživotna osiguranja	23.617.908	100,00	25.965.457	100,00	109,94
Životna osiguranja	0	0,00	0	0,00	0,00
Ukupno premija	23.617.908	100	25.965.457	100	109,94

Isplaćene štete po vrstama osiguranja

Vrsta osiguranja	2020.		2021.		Indeks 21/20
	Isplaćene štete u KM	Udjel u isplaćenim štetama (%)	Isplaćene štete u KM	Udjel u isplaćenim štetama (%)	
Osiguranje od nezgode	684.341	7,03	730.261	7,34	106,71
Zdravstveno osiguranje	94.245	0,97	62.007	0,62	65,79
Osiguranje cestovnih vozila	2.347.183	24,10	2.292.594	23,05	97,67
Ostala kasko osiguranja	2.432	0,02	0	0,00	0,00
Osiguranje robe u prijevozu	5.542	0,06	483	0,00	8,71
Osiguranje imovine	1.022.210	10,49	744.449	7,48	72,83
Osiguranje od odgovornosti za upotrebu motornih vozila	5.488.801	56,35	5.825.081	58,56	106,13
Ostala osiguranja od odgovornosti	38.930	0,40	233.133	2,34	598,85
Osiguranje kredita, jamstva i finansijskih gubitaka	32.019	0,33	57.177	0,57	178,57
Osiguranje troškova pravne zaštite	0	0,00	0	0,00	0,00
Ostala osiguranja	0	0,00	0	0,00	0,00
Ukupno neživotna osiguranja	9.715.703	99,74	9.945.185	99,98	102,36
Životna osiguranja	25.483	0,26	2.465	0,02	9,67
Isplaćene štete	9.741.186	100	9.947.650	100	102,12

Ukupni prihod, aktiva, dobit i kapital (u KM)

	2020.	2021.	Indeks 21/20
Ukupni prihod	26.417.667	28.164.134	106,61
Aktiva	35.743.837	37.822.034	105,81
Dobit	28.632	57.217	199,84
Kapital	11.624.926	11.687.264	100,54


EUROHERC OSIGURANJE d.d. Sarajevo
Adresa/sjedište:

Trg međunarodnog prijateljstva 20, Sarajevo

Telefon, telefaks, e-pošta, web adresa:

033/755-515; 033/755-522;

euroherc@euroherc.ba; www.euroherc.ba

Broj zaposlenih na dan 31.12.2021. godine: 374
Broj podružnica: 63
Struktura vlasništva:

domaće osobe 70,55%

strane osobe 29,45%

Direktor Društva:

Damir Hadžić

Predsjednik Nadzornog odbora:

Davor Martinović

Vrsta osiguranja	2020.		2021.		Indeks 21/20
	Iznos premije u KM	Udjel u ukupnoj premiji (%)	Iznos premije u KM	Udjel u ukupnoj premiji (%)	
Osiguranje od nezgode	5.241.678	8,38	5.217.514	8,04	99,54
Zdravstveno osiguranje	632.556	1,01	708.976	1,09	112,08
Osiguranje cestovnih vozila	11.369.456	18,17	11.729.788	18,08	103,17
Ostala kasko osiguranja	0	0,00	0	0,00	0,00
Osiguranje robe u prijevozu	292.080	0,47	344.697	0,53	118,01
Osiguranje imovine	4.384.164	7,01	4.603.333	7,10	105,00
Osiguranje od odgovornosti za upotrebu motornih vozila	38.961.657	62,27	40.199.222	61,97	103,18
Ostala osiguranja od odgovornosti	862.223	1,38	868.505	1,34	100,73
Osiguranje kredita, jamstva i finansijskih gubitaka	427.122	0,68	698.061	1,08	163,43
Osiguranje troškova pravne zaštite	0	0,00	3.845	0,01	0,00
Ostala osiguranja	393.464	0,63	498.302	0,77	126,64
Ukupno neživotna osiguranja	62.564.400	100	64.872.243	100	103,69
Životna osiguranja	0	0,00	0	0,00	0,00
Ukupno premija	62.564.400	100	64.872.243	100	103,69

Premija osiguranja po vrstama osiguranja

Vrsta osiguranja	2020.		2021.		Indeks 21/20
	Isplaćene štete u KM	Udjel u isplaćenim štetama (%)	Isplaćene štete u KM	Udjel u isplaćenim štetama (%)	
Osiguranje od nezgode	592.861	2,49	752.507	2,99	126,93
Zdravstveno osiguranje	90.359	0,38	147.949	0,59	163,73
Osiguranje cestovnih vozila	8.084.993	33,92	8.625.060	34,21	106,68
Ostala kasko osiguranja	0	0,00	0	0,00	0,00
Osiguranje robe u prijevozu	73.694	0,31	79.780	0,32	108,26
Osiguranje imovine	1.004.960	4,22	975.975	3,87	97,12
Osiguranje od odgovornosti za upotrebu motornih vozila	13.874.655	58,21	14.486.482	57,47	104,41
Ostala osiguranja od odgovornosti	5.465	0,02	34.946	0,14	639,45
Osiguranje kredita, jamstva i finansijskih gubitaka	107.602	0,45	106.094	0,42	98,60
Osiguranje troškova pravne zaštite	0	0,00	0	0,00	0,00
Ostala osiguranja	0	0,00	0	0,00	0,00
Ukupno neživotna osiguranja	23.834.589	100	25.208.793	100	105,77
Životna osiguranja	0	0,00	0	0,00	0,00
Isplaćene štete	23.834.589	100	25.208.793	100	105,77

Isplaćene štete po vrstama osiguranja

	2020.	2021.	Indeks 21/20
Ukupni prihod	62.431.675	66.305.801	106,21
Aktiva	101.248.770	111.102.493	109,73
Dobit	10.217.617	12.119.767	118,62
Kapital	40.259.343	46.349.271	115,13

Ukupni prihod, aktiva, dobit i kapital (u KM)


EUROS OSIGURANJE a.d. Banja Luka
Adresa/sjedište:

Bulevar srpske vojske 7, Banja Luka

Telefon, telefaks, e-pošta, web adresa:

051/214-910;-

kontakt@eurossosiguranje.com; www.eurossosiguranje.com

Broj zaposlenih na dan 31.12.2021. godine: 83
Broj podružnica: -
Struktura vlasništva:

domaće osobe 100%

Direktor Društva:

Duško Valan

Predsjednik Upravnog odbora:

Siniša Kurteš

Premija osiguranja po vrstama osiguranja

Vrsta osiguranja	2020.		2021.		Indeks 21/20
	Iznos premije u KM	Udjel u ukupnoj premiji (%)	Iznos premije u KM	Udjel u ukupnoj premiji (%)	
Osiguranje od nezgode	151.444	1,36	163.775	1,39	108,14
Zdravstveno osiguranje	0	0,00	0	0,00	0,00
Osiguranje cestovnih vozila	0	0,00	0	0,00	0,00
Ostala kasko osiguranja	0	0,00	0	0,00	0,00
Osiguranje robe u prijevozu	0	0,00	0	0,00	0,00
Osiguranje imovine	0	0,00	0	0,00	0,00
Osiguranje od odgovornosti za upotrebu motornih vozila	10.834.880	97,30	11.438.276	97,05	105,57
Ostala osiguranja od odgovornosti	24.269	0,22	17.154	0,15	70,68
Osiguranje kredita, jamstva i finansijskih gubitaka	124.504	1,12	167.124	1,42	134,23
Osiguranje troškova pravne zaštite	0	0,00	0	0,00	0,00
Ostala osiguranja	0	0,00	0	0,00	0,00
Ukupno neživotna osiguranja	11.135.097	100	11.786.329	100	105,85
Životna osiguranja	0	0,00	0	0,00	0,00
Ukupno premija	11.135.097	100	11.786.329	100	105,85

Isplaćene štete po vrstama osiguranja

Vrsta osiguranja	2020.		2021.		Indeks 21/20
	Isplaćene štete u KM	Udjel u isplaćenim štetama (%)	Isplaćene štete u KM	Udjel u isplaćenim štetama (%)	
Osiguranje od nezgode	9.026	0,38	6.608	0,20	73,21
Zdravstveno osiguranje	0	0,00	0	0,00	0,00
Osiguranje cestovnih vozila	0	0,00	0	0,00	0,00
Ostala kasko osiguranja	0	0,00	0	0,00	0,00
Osiguranje robe u prijevozu	0	0,00	0	0,00	0,00
Osiguranje imovine	0	0,00	0	0,00	0,00
Osiguranje od odgovornosti za upotrebu motornih vozila	2.335.537	97,88	3.307.241	98,88	141,61
Ostala osiguranja od odgovornosti	0	0,00	0	0,00	0,00
Osiguranje kredita, jamstva i finansijskih gubitaka	41.653	1,75	31.011	0,93	74,45
Osiguranje troškova pravne zaštite	0	0,00	0	0,00	0,00
Ostala osiguranja	0	0,00	0	0,00	0,00
Ukupno neživotna osiguranja	2.386.215	100	3.344.860	100	140,17
Životna osiguranja	0	0,00	0	0,00	0,00
Isplaćene štete	2.386.215	100	3.344.860	100	140,17

Ukupni prihod, aktiva, dobit i kapital (u KM)

	2020.	2021.	Indeks 21/20
Ukupni prihod	12.033.010	12.376.548	102,85
Aktiva	18.872.474	18.607.626	98,60
Dobit	5.232.537	5.161.119	98,64
Kapital	9.282.091	10.083.383	108,63


GRAWE OSIGURANJE a.d. Banja Luka
Adresa/sjedište:

Prvog krajiškog korpusa 39, Banja Luka

Telefon, telefaks, e-pošta, web adresa:

051/222-960; 051/222-951;

office.banjaluca@grawe.at; www.grawe.rs.ba

Broj zaposlenih na dan 31.12.2021. godine: 107
Broj podružnica: 2
Struktura vlasništva:

strane osobe 100%

Direktor Društva:

Veselin Petković

Predsjednik Upravnog odbora:

Marko Mikić

Vrsta osiguranja	2020.		2021.		Indeks 21/20
	Iznos premije u KM	Udjel u ukupnoj premiji (%)	Iznos premije u KM	Udjel u ukupnoj premiji (%)	
Osiguranje od nezgode	381.646	1,16	357.079	1,00	93,56
Zdravstveno osiguranje	25.493	0,08	57.520	0,16	225,63
Osiguranje cestovnih vozila	747.563	2,27	799.709	2,24	106,98
Ostala kasko osiguranja	0	0,00	0	0,00	0,00
Osiguranje robe u prijevozu	22.547	0,07	20.817	0,06	92,33
Osiguranje imovine	548.793	1,66	624.475	1,75	113,79
Osiguranje od odgovornosti za upotrebu motornih vozila	8.197.292	24,85	8.871.434	24,89	108,22
Ostala osiguranja od odgovornosti	35.968	0,11	47.520	0,13	132,12
Osiguranje kredita, jamstva i finansijskih gubitaka	0	0,00	0	0,00	0,00
Osiguranje troškova pravne zaštite	0	0,00	0	0,00	0,00
Ostala osiguranja	0	0,00	0	0,00	0,00
Ukupno neživotna osiguranja	9.959.302	30,20	10.778.553	30,23	108,23
Životna osiguranja	23.021.827	69,80	24.870.928	69,77	108,03
Ukupno premija	32.981.129	100	35.649.481	100	108,09

Premija osiguranja po vrstama osiguranja

Vrsta osiguranja	2020.		2021.		Indeks 21/20
	Isplaćene štete u KM	Udjel u isplaćenim štetama (%)	Isplaćene štete u KM	Udjel u isplaćenim štetama (%)	
Osiguranje od nezgode	649.202	4,96	303.616	2,21	46,77
Zdravstveno osiguranje	76.481	0,58	20.182	0,15	26,39
Osiguranje cestovnih vozila	781.698	5,97	392.183	2,85	50,17
Ostala kasko osiguranja	0	0,00	0	0,00	0,00
Osiguranje robe u prijevozu	9.614	0,07	0	0,00	0,00
Osiguranje imovine	33.184	0,25	53.503	0,39	161,23
Osiguranje od odgovornosti za upotrebu motornih vozila	3.707.601	28,31	2.805.796	20,41	75,68
Ostala osiguranja od odgovornosti	4.357	0,03	70.180	0,51	1610,74
Osiguranje kredita, jamstva i finansijskih gubitaka	0	0,00	0	0,00	0,00
Osiguranje troškova pravne zaštite	0	0,00	0	0,00	0,00
Ostala osiguranja	0	0,00	0	0,00	0,00
Ukupno neživotna osiguranja	5.262.137	40,18	3.645.458	26,51	69,28
Životna osiguranja	7.833.559	59,82	10.104.679	73,49	128,99
Isplaćene štete	13.095.696	100	13.750.137	100	105,00

Isplaćene štete po vrstama osiguranja

	2020.	2021.	Indeks 21/20
Ukupni prihod	45.140.801	46.963.352	104,04
Aktiva	159.743.113	174.832.231	109,45
Dobit	1.940.086	2.262.533	116,62
Kapital	23.805.685	27.449.393	115,31

Ukupni prihod, aktiva, dobit i kapital (u KM)


GRAWE OSIGURANJE d.d. Sarajevo
Adresa/sjedište:

Trg solidarnosti 2, Sarajevo

Telefon, telefaks, e-pošta, web adresa:

033/772-500; 033/772-501;

office.sarajevo@grawe.ba; www.grawe.ba

Broj zaposlenih na dan 31.12.2021. godine: 349

Broj podružnica: 36

Struktura vlasništva:

strane osobe 100%

Direktor Društva:

Fikret Hodžić

Predsjednik Nadzornog odbora:

Georg Schneider

Premija osiguranja po vrstama osiguranja

Vrsta osiguranja	2020.		2021.		Indeks 21/20
	Iznos premije u KM	Udjel u ukupnoj premiji (%)	Iznos premije u KM	Udjel u ukupnoj premiji (%)	
Osiguranje od nezgode	1.144.670	2,08	1.204.491	2,13	105,23
Zdravstveno osiguranje	307.249	0,56	379.915	0,67	123,65
Osiguranje cestovnih vozila	2.010.247	3,66	2.224.678	3,94	110,67
Ostala kasko osiguranja	0	0,00	0	0,00	0,00
Osiguranje robe u prijevozu	1.648	0,00	3.285	0,01	199,33
Osiguranje imovine	1.598.311	2,91	1.690.524	2,99	105,77
Osiguranje od odgovornosti za upotrebu motornih vozila	20.748.237	37,75	20.363.531	36,05	98,15
Ostala osiguranja od odgovornosti	82.202	0,15	80.415	0,14	97,83
Osiguranje kredita, jamstva i finansijskih gubitaka	2.556	0,00	0	0,00	0,00
Osiguranje troškova pravne zaštite	0	0,00	0	0,00	0,00
Ostala osiguranja	16.185	0,03	12.705	0,02	78,50
Ukupno neživotna osiguranja	25.911.306	47,14	25.959.544	45,96	100,19
Životna osiguranja	29.055.307	52,86	30.521.351	54,04	105,05
Ukupno premija	54.966.613	100	56.480.895	100	102,75

Isplaćene štete po vrstama osiguranja

Vrsta osiguranja	2020.		2021.		Indeks 21/20
	Isplaćene štete u KM	Udjel u isplaćenim štetama (%)	Isplaćene štete u KM	Udjel u isplaćenim štetama (%)	
Osiguranje od nezgode	749.223	2,65	632.095	2,12	84,37
Zdravstveno osiguranje	1.227	0,00	0	0,00	0,00
Osiguranje cestovnih vozila	1.151.766	4,07	1.151.488	3,86	99,98
Ostala kasko osiguranja	0	0,00	0	0,00	0,00
Osiguranje robe u prijevozu	1.259	0,00	3.474	0,01	275,93
Osiguranje imovine	319.458	1,13	386.040	1,30	120,84
Osiguranje od odgovornosti za upotrebu motornih vozila	7.960.661	28,12	7.625.682	25,59	95,79
Ostala osiguranja od odgovornosti	18.945	0,07	105.308	0,35	555,86
Osiguranje kredita, jamstva i finansijskih gubitaka	2.139	0,01	-472	0,00	-22,07
Osiguranje troškova pravne zaštite	0	0,00	0	0,00	0,00
Ostala osiguranja	1.711	0,01	0	0,00	0,00
Ukupno neživotna osiguranja	10.206.389	36,06	9.903.615	33,23	97,03
Životna osiguranja	18.101.274	63,94	19.898.259	66,77	109,93
Isplaćene štete	28.307.663	100	29.801.874	100	105,28

Ukupni prihod, aktiva, dobit i kapital (u KM)

	2020.	2021.	Indeks 21/20
Ukupni prihod	61.551.236	64.187.020	104,28
Aktiva	256.861.892	265.809.893	103,48
Dobit	4.594.802	4.954.921	107,84
Kapital	35.824.479	35.986.919	100,45



KRAJINA OSIGURANJE a.d. Banja Luka

Adresa/sjedište:

Braće Pantića 2, Banja Luka

Telefon, telefaks, e-pošta, web adresa:

051/228-820; 051/228-844;

kros@inecco.net; www.krajinaosiguranje.ba

Broj zaposlenih na dan 31.12.2021. godine: 67

Broj podružnica: 1

Struktura vlasništva:

domaće osobe 49,50%

strane osobe 50,50%

Direktor Društva:

Slavko Topić

Predsjednik Upravnog odbora:

Nema predsjednika

Vrsta osiguranja	2020.		2021.		Indeks 21/20
	Iznos premije u KM	Udjel u ukupnoj premiji (%)	Iznos premije u KM	Udjel u ukupnoj premiji (%)	
Osiguranje od nezgode	82.710	1,88	62.580	1,48	75,66
Zdravstveno osiguranje	2.615	0,06	0	0,00	0,00
Osiguranje cestovnih vozila	45.507	1,03	0	0,00	0,00
Ostala kasko osiguranja	0	0,00	0	0,00	0,00
Osiguranje robe u prijevozu	4.842	0,11	0	0,00	0,00
Osiguranje imovine	10.254	0,23	0	0,00	0,00
Osiguranje od odgovornosti za upotrebu motornih vozila	4.254.703	96,67	4.176.323	98,52	98,16
Ostala osiguranja od odgovornosti	610	0,01	0	0,00	0,00
Osiguranje kredita, jamstva i finansijskih gubitaka	0	0,00	0	0,00	0,00
Osiguranje troškova pravne zaštite	0	0,00	0	0,00	0,00
Ostala osiguranja	0	0,00	0	0,00	0,00
Ukupno neživotna osiguranja	4.401.240	100	4.238.903	100	96,31
Životna osiguranja	0	0,00	0	0,00	0,00
Ukupno premija	4.401.240	100	4.238.903	100	96,31

Premija osiguranja po vrstama osiguranja

Vrsta osiguranja	2020.		2021.		Indeks 21/20
	Isplaćene štete u KM	Udjel u isplaćenim štetama (%)	Isplaćene štete u KM	Udjel u isplaćenim štetama (%)	
Osiguranje od nezgode	51.588	3,71	30.682	1,97	59,48
Zdravstveno osiguranje	589	0,04	0	0,00	0,00
Osiguranje cestovnih vozila	167.825	12,06	78.755	5,07	46,93
Ostala kasko osiguranja	0	0,00	0	0,00	0,00
Osiguranje robe u prijevozu	0	0,00	0	0,00	0,00
Osiguranje imovine	136.430	9,81	120.386	7,75	88,24
Osiguranje od odgovornosti za upotrebu motornih vozila	1.034.969	74,38	1.323.884	85,21	127,92
Ostala osiguranja od odgovornosti	0	0,00	0	0,00	0,00
Osiguranje kredita, jamstva i finansijskih gubitaka	0	0,00	0	0,00	0,00
Osiguranje troškova pravne zaštite	0	0,00	0	0,00	0,00
Ostala osiguranja	0	0,00	0	0,00	0,00
Ukupno neživotna osiguranja	1.391.400	100	1.553.708	100	111,67
Životna osiguranja	0	0,00	0	0,00	0,00
Isplaćene štete	1.391.400	100	1.553.708	100	111,67

Isplaćene štete po vrstama osiguranja

	2020.	2021.	Indeks 21/20
Ukupni prihod	6.823.709	5.081.055	74,46
Aktiva	15.439.999	14.377.855	93,12
Dobit	-222.804	-2.064.764	926,72
Kapital	6.357.389	3.955.510	62,22

Ukupni prihod, aktiva, dobit i kapital (u KM)


MIKROFIN OSIGURANJE a.d. Banja Luka
Adresa/sjedište:

Aleja Svetog Save 61, Banja Luka

Telefon, telefaks, e-pošta, web adresa:

051/225-840; 051/225-841;

mfo@mikrofinosiguranje.com; www.mikrofinosiguranje.com

Broj zaposlenih na dan 31.12.2021. godine: 86
Broj podružnica: 2
Struktura vlasništva:

domaće osobe 99,90%

strane osobe 0,10%

Direktor Društva:

Željko Pena

Predsjednik Upravnog odbora:

Radmila Bjeljac

Premija osiguranja po vrstama osiguranja

Vrsta osiguranja	2020.		2021.		Indeks 21/20
	Iznos premije u KM	Udjel u ukupnoj premiji (%)	Iznos premije u KM	Udjel u ukupnoj premiji (%)	
Osiguranje od nezgode	1.405.058	12,07	1.532.910	10,80	109,10
Zdravstveno osiguranje	70.735	0,61	129.342	0,91	182,85
Osiguranje cestovnih vozila	1.064.496	9,14	1.368.387	9,64	128,55
Ostala kasko osiguranja	0	0,00	0	0,00	0,00
Osiguranje robe u prijevozu	88.587	0,76	80.427	0,57	90,79
Osiguranje imovine	561.177	4,82	640.845	4,52	114,20
Osiguranje od odgovornosti za upotrebu motornih vozila	8.184.190	70,28	10.157.531	71,57	124,11
Ostala osiguranja od odgovornosti	90.236	0,77	92.240	0,65	102,22
Osiguranje kredita, jamstva i finansijskih gubitaka	176.087	1,51	184.874	1,30	104,99
Osiguranje troškova pravne zaštite	0	0,00	0	0,00	0,00
Ostala osiguranja	5.043	0,04	6.434	0,05	127,58
Ukupno neživotna osiguranja	11.645.609	100	14.192.989	100	121,87
Životna osiguranja	0	0,00	0	0,00	0,00
Ukupno premija	11.645.609	100	14.192.989	100	121,87

Isplaćene štete po vrstama osiguranja

Vrsta osiguranja	2020.		2021.		Indeks 21/20
	Isplaćene štete u KM	Udjel u isplaćenim štetama (%)	Isplaćene štete u KM	Udjel u isplaćenim štetama (%)	
Osiguranje od nezgode	416.258	8,63	653.560	14,81	157,01
Zdravstveno osiguranje	63.681	1,32	10.559	0,24	16,58
Osiguranje cestovnih vozila	670.022	13,89	808.628	18,33	120,69
Ostala kasko osiguranja	0	0,00	0	0,00	0,00
Osiguranje robe u prijevozu	0	0,00	0	0,00	0,00
Osiguranje imovine	832.662	17,26	90.265	2,05	10,84
Osiguranje od odgovornosti za upotrebu motornih vozila	2.737.153	56,73	2.702.498	61,25	98,73
Ostala osiguranja od odgovornosti	0	0,00	0	0,00	0,00
Osiguranje kredita, jamstva i finansijskih gubitaka	103.699	2,15	146.151	3,31	140,94
Osiguranje troškova pravne zaštite	0	0,00	0	0,00	0,00
Ostala osiguranja	1.719	0,04	514	0,01	29,90
Ukupno neživotna osiguranja	4.825.195	100	4.412.176	100	91,44
Životna osiguranja	0	0,00	0	0,00	0,00
Isplaćene štete	4.825.195	100	4.412.176	100	91,44

Ukupni prihod, aktiva, dobit i kapital (u KM)

	2020.	2021.	Indeks 21/20
Ukupan prihod	12.738.077	13.553.105	106,40
Aktiva	19.944.511	21.939.216	110,00
Dobit	459.003	591.525	128,87
Kapital	9.504.171	9.856.381	103,71



NEŠKOVIĆ OSIGURANJE a.d. Bijeljina

Adresa/sjedište:

Sremska 3, Bijeljina

Telefon, telefaks, e-pošta, web adresa:

055/294-310; 055/294-311;

osneskov@teol.net; www.neskovicosiguranje.com

Broj zaposlenih na dan 31.12.2021. godine: 81

Broj podružnica: -

Struktura vlasništva:

domaće osobe 100%

Direktor Društva:

Milenko Mišanović

Predsjednik Upravnog odbora:

Tomo Simić

Vrsta osiguranja	2020.		2021.		Indeks 21/20
	Iznos premije u KM	Udjel u ukupnoj premiji (%)	Iznos premije u KM	Udjel u ukupnoj premiji (%)	
Osiguranje od nezgode	272.024	1,68	271.894	1,63	99,95
Zdravstveno osiguranje	46.222	0,28	75.225	0,45	162,75
Osiguranje cestovnih vozila	803.642	4,95	762.098	4,56	94,83
Ostala kasko osiguranja	0	0,00	0	0,00	0,00
Osiguranje robe u prijevozu	0	0,00	0	0,00	0,00
Osiguranje imovine	212.623	1,31	256.834	1,54	120,79
Osiguranje od odgovornosti za upotrebu motornih vozila	14.866.049	91,57	15.313.209	91,59	103,01
Ostala osiguranja od odgovornosti	34.902	0,21	39.515	0,24	113,22
Osiguranje kredita, jamstva i finansijskih gubitaka	0	0,00	0	0,00	0,00
Osiguranje troškova pravne zaštite	0	0,00	0	0,00	0,00
Ostala osiguranja	0	0,00	0	0,00	0,00
Ukupno neživotna osiguranja	16.235.462	100	16.718.775	100	102,98
Životna osiguranja	0	0,00	0	0,00	0,00
Ukupno premija	16.235.462	100	16.718.775	100	102,98

Premija osiguranja po vrstama osiguranja

Vrsta osiguranja	2020.		2021.		Indeks 21/20
	Isplaćene štete u KM	Udjel u isplaćenim štetama (%)	Isplaćene štete u KM	Udjel u isplaćenim štetama (%)	
Osiguranje od nezgode	41.382	0,72	63.169	1,33	152,65
Zdravstveno osiguranje	7.553	0,13	33.532	0,70	443,96
Osiguranje cestovnih vozila	607.955	10,60	727.543	15,28	119,67
Ostala kasko osiguranja	0	0,00	0	0,00	0,00
Osiguranje robe u prijevozu	0	0,00	0	0,00	0,00
Osiguranje imovine	1.558.815	27,19	120.940	2,54	7,76
Osiguranje od odgovornosti za upotrebu motornih vozila	3.516.155	61,33	3.815.902	80,14	108,52
Ostala osiguranja od odgovornosti	1.018	0,02	520	0,01	51,08
Osiguranje kredita, jamstva i finansijskih gubitaka	0	0,00	0	0,00	0,00
Osiguranje troškova pravne zaštite	0	0,00	0	0,00	0,00
Ostala osiguranja	0	0,00	0	0,00	0,00
Ukupno neživotna osiguranja	5.732.877	100	4.761.606	100	83,06
Životna osiguranja	0	0,00	0	0,00	0,00
Isplaćene štete	5.732.877	100	4.761.606	100	83,06

Isplaćene štete po vrstama osiguranja

	2020.	2021.	Indeks 21/20
Ukupni prihod	18.975.399	18.113.960	95,46
Aktiva	40.319.179	41.046.731	101,80
Dobit	7.195.663	8.295.185	115,28
Kapital	19.392.526	19.932.354	102,78

Ukupni prihod, aktiva, dobit i kapital (u KM)



OSIGURANJE AURA a.d. Banja Luka

Adresa/sjedište:

Veljka Mladenovića 7d, Banja Luka

Telefon, telefaks, e-pošta, web adresa:

051/490-490; 051/456-681;

auraos@teol.net; www.auraosiguranje.com

Broj zaposlenih na dan 31.12.2021. godine: 218

Broj podružnica: 1

Struktura vlasništva:

domaće osobe 99,95%

strane osobe 0,05%

Direktor Društva:

Radenko Vujić

Predsjednik Upravnog odbora:

Radenko Vujić

Premija osiguranja po vrstama osiguranja

Vrsta osiguranja	2020.		2021.		Indeks 21/20
	Iznos premije u KM	Udjel u ukupnoj premiji (%)	Iznos premije u KM	Udjel u ukupnoj premiji (%)	
Osiguranje od nezgode	775.260	3,20	1.089.747	3,95	140,57
Zdravstveno osiguranje	84.594	0,35	139.072	0,50	164,40
Osiguranje cestovnih vozila	847.947	3,50	835.967	3,03	98,59
Ostala kasko osiguranja	0	0,00	0	0,00	0,00
Osiguranje robe u prijevozu	0	0,00	0	0,00	0,00
Osiguranje imovine	312.290	1,29	1.007.202	3,65	322,52
Osiguranje od odgovornosti za upotrebu motornih vozila	21.926.024	90,49	24.055.843	87,14	109,71
Ostala osiguranja od odgovornosti	283.921	1,17	470.127	1,70	165,58
Osiguranje kredita, jamstva i finansijskih gubitaka	0	0,00	9.026	0,03	0,00
Osiguranje troškova pravne zaštite	0	0,00	0	0,00	0,00
Ostala osiguranja	0	0,00	0	0,00	0,00
Ukupno neživotna osiguranja	24.230.036	100	27.606.984	100	113,94
Životna osiguranja	0	0,00	0	0,00	0,00
Ukupno premija	24.230.036	100	27.606.984	100	113,94

Isplaćene štete po vrstama osiguranja

Vrsta osiguranja	2020.		2021.		Indeks 21/20
	Isplaćene štete u KM	Udjel u isplaćenim štetama (%)	Isplaćene štete u KM	Udjel u isplaćenim štetama (%)	
Osiguranje od nezgode	317.976	4,98	619.884	8,34	194,95
Zdravstveno osiguranje	11.260	0,18	27.782	0,37	246,73
Osiguranje cestovnih vozila	626.503	9,81	671.072	9,02	107,11
Ostala kasko osiguranja	0	0,00	0	0,00	0,00
Osiguranje robe u prijevozu	11.021	0,17	4.293	0,06	38,95
Osiguranje imovine	41.056	0,64	21.561	0,29	52,52
Osiguranje od odgovornosti za upotrebu motornih vozila	5.373.581	84,15	6.019.315	80,94	112,02
Ostala osiguranja od odgovornosti	4.596	0,07	72.761	0,98	1583,14
Osiguranje kredita, jamstva i finansijskih gubitaka	0	0,00	0	0,00	0,00
Osiguranje troškova pravne zaštite	0	0,00	0	0,00	0,00
Ostala osiguranja	0	0,00	0	0,00	0,00
Ukupno neživotna osiguranja	6.385.993	100	7.436.667	100	116,45
Životna osiguranja	0	0,00	0	0,00	0,00
Isplaćene štete	6.385.993	100	7.436.667	100	116,45

Ukupni prihod, aktiva, dobit i kapital (u KM)

	2020.	2021.	Indeks 21/20
Ukupni prihod	25.452.014	29.226.121	114,83
Aktiva	28.705.247	35.037.240	122,06
Dobit	1.027.388	495.886	48,27
Kapital	10.306.323	8.180.076	79,37



OSIGURANJE GARANT d.d. Brčko

Adresa/sjedište:

Banjalučka 54, Brčko Distrikt

Telefon, telefaks, e-pošta, web adresa:

049/204-111; 049/204-111;

office@osiguranjegarant.com; www.osiguranjegarant.com

Broj zaposlenih na dan 31.12.2021. godine: 33

Broj podružnica: 1

Struktura vlasništva:

domaće osobe 100%

Predsjednik uprave:

Goran Radović

Predsjednik Nadzornog odbora:

Goran Radović

Vrsta osiguranja	2020.		2021.		Indeks 21/20
	Iznos premije u KM	Udjel u ukupnoj premiji (%)	Iznos premije u KM	Udjel u ukupnoj premiji (%)	
Osiguranje od nezgode	111.725	1,00	119.613	1,00	107,06
Zdravstveno osiguranje	1.253	0,01	1.661	0,01	132,53
Osiguranje cestovnih vozila	14.422	0,13	17.128	0,14	118,76
Ostala kasko osiguranja	0	0,00	0	0,00	0,00
Osiguranje robe u prijevozu	210	0,00	240	0,00	114,29
Osiguranje imovine	30.019	0,27	48.617	0,41	161,95
Osiguranje od odgovornosti za upotrebu motornih vozila	11.065.994	98,58	11.732.004	98,42	106,02
Ostala osiguranja od odgovornosti	2.320	0,02	1.488	0,01	64,12
Osiguranje kredita, jamstva i finansijskih gubitaka	0	0,00	0	0,00	0,00
Osiguranje troškova pravne zaštite	0	0,00	0	0,00	0,00
Ostala osiguranja	0	0,00	0	0,00	0,00
Ukupno neživotna osiguranja	11.225.944	100	11.920.751	100	106,19
Životna osiguranja	0	0,00	0	0,00	0,00
Ukupno premija	11.225.944	100	11.920.751	100	106,19

Premija osiguranja po vrstama osiguranja

Vrsta osiguranja	2020.		2021.		Indeks 21/20
	Isplaćene štete u KM	Udjel u isplaćenim štetama (%)	Isplaćene štete u KM	Udjel u isplaćenim štetama (%)	
Osiguranje od nezgode	11.920	0,40	5.134	0,17	43,07
Zdravstveno osiguranje	475	0,02	0	0,00	0,00
Osiguranje cestovnih vozila	844	0,03	0	0,00	0,00
Ostala kasko osiguranja	0	0,00	9.128	0,30	0,00
Osiguranje robe u prijevozu	0	0,00	0	0,00	0,00
Osiguranje imovine	0	0,00	162.000	5,24	0,00
Osiguranje od odgovornosti za upotrebu motornih vozila	3.004.356	99,56	2.916.112	94,30	97,06
Ostala osiguranja od odgovornosti	0	0,00	0	0,00	0,00
Osiguranje kredita, jamstva i finansijskih gubitaka	0	0,00	0	0,00	0,00
Osiguranje troškova pravne zaštite	0	0,00	0	0,00	0,00
Ostala osiguranja	0	0,00	0	0,00	0,00
Ukupno neživotna osiguranja	3.017.594	100	3.092.374	100	102,48
Životna osiguranja	0	0,00	0	0,00	0,00
Isplaćene štete	3.017.594	100	3.092.374	100	102,48

Isplaćene štete po vrstama osiguranja

	2020.	2021.	Indeks 21/20
Ukupni prihod	11.704.919	12.307.131	105,14
Aktiva	21.019.674	22.014.463	104,73
Dobit	5.995.700	6.316.124	105,34
Kapital	11.190.628	11.885.591	106,21

Ukupni prihod, aktiva, dobit i kapital (u KM)


PREMIUM OSIGURANJE a.d. Banja Luka
Adresa/sjedište:

Mladena Stojanovića 111, Banja Luka

Telefon, telefaks, e-pošta, web adresa:

051/492-892; 051/492-692;

info@premiumosiguranje.com; www.premiumosiguranje.com

Broj zaposlenih na dan 31.12.2021. godine: 108
Broj podružnica: 1
Struktura vlasništva:

domaće osobe 100%

Direktor:

Bojan Burazor

Predsjednik Upravnog odbora:

Nema predsjednika

Premija osiguranja po vrstama osiguranja

Vrsta osiguranja	2020.		2021.		Indeks 21/20
	Iznos premije u KM	Udjel u ukupnoj premiji (%)	Iznos premije u KM	Udjel u ukupnoj premiji (%)	
Osiguranje od nezgode	128.173	1,46	220.817	1,75	172,28
Zdravstveno osiguranje	0	0,00	10.286	0,08	0,00
Osiguranje cestovnih vozila	0	0,00	101.074	0,80	0,00
Ostala kasko osiguranja	0	0,00	0	0,00	0,00
Osiguranje robe u prijevozu	0	0,00	0	0,00	0,00
Osiguranje imovine	0	0,00	5.565	0,04	0,00
Osiguranje od odgovornosti za upotrebu motornih vozila	8.493.731	96,86	12.072.640	95,72	142,14
Ostala osiguranja od odgovornosti	6.435	0,07	8.175	0,06	127,04
Osiguranje kredita, jamstva i finansijskih gubitaka	140.300	1,60	188.862	1,50	134,61
Osiguranje troškova pravne zaštite	0	0,00	0	0,00	0,00
Ostala osiguranja	0	0,00	5.150	0,04	0,00
Ukupno neživotna osiguranja	8.768.640	100	12.612.568	100	143,84
Životna osiguranja	0	0,00	0	0,00	0,00
Ukupno premija	8.768.640	100	12.612.568	100	143,84

Isplaćene štete po vrstama osiguranja

Vrsta osiguranja	2020.		2021.		Indeks 21/20
	Isplaćene štete u KM	Udjel u isplaćenim štetama (%)	Isplaćene štete u KM	Udjel u isplaćenim štetama (%)	
Osiguranje od nezgode	3.505	0,21	7.990	0,28	227,96
Zdravstveno osiguranje	0	0,00	457	0,02	0,00
Osiguranje cestovnih vozila	0	0,00	1.570	0,05	0,00
Ostala kasko osiguranja	0	0,00	0	0,00	0,00
Osiguranje robe u prijevozu	0	0,00	0	0,00	0,00
Osiguranje imovine	0	0,00	0	0,00	0,00
Osiguranje od odgovornosti za upotrebu motornih vozila	1.639.228	96,05	2.768.634	96,02	168,90
Ostala osiguranja od odgovornosti	0	0,00	0	0,00	0,00
Osiguranje kredita, jamstva i finansijskih gubitaka	63.934	3,75	104.850	3,64	164,00
Osiguranje troškova pravne zaštite	0	0,00	0	0,00	0,00
Ostala osiguranja	0	0,00	0	0,00	0,00
Ukupno neživotna osiguranja	1.706.666	100	2.883.501	100	168,96
Životna osiguranja	0	0,00	0	0,00	0,00
Isplaćene štete	1.706.666	100	2.883.501	100	168,96

Ukupni prihod, aktiva, dobit i kapital (u KM)

	2020.	2021.	Indeks 21/20
Ukupni prihod	8.564.000	11.035.330	128,86
Aktiva	9.590.165	14.337.857	149,51
Dobit	557.505	1.250.051	224,22
Kapital	3.934.093	6.263.722	159,22



SARAJEVO OSIGURANJE

SARAJEVO OSIGURANJE d.d. Sarajevo

Adresa/sjedište:

Maršala Tita 29, Sarajevo

Telefon, telefaks, e-pošta, web adresa:

033/664-141; 033/664-142;

info@sarajevoosiguranje.ba; www.sarajevoosiguranje.ba

Broj zaposlenih na dan 31.12.2021. godine: 455

Broj podružnica: 6

Struktura vlasništva:

domaće osobe 99,52%

strane osobe 0,48%

Direktor Društva:

Arif Kulić

Predsjednik Nadzornog odbora:

Ifeta Fazlić

Vrsta osiguranja	2020.		2021.		Indeks 21/20
	Iznos premije u KM	Udjel u ukupnoj premiji (%)	Iznos premije u KM	Udjel u ukupnoj premiji (%)	
Osiguranje od nezgode	5.708.287	8,77	5.169.954	8,15	90,57
Zdravstveno osiguranje	414.016	0,64	753.274	1,19	181,94
Osiguranje cestovnih vozila	8.011.656	12,31	7.857.690	12,39	98,08
Ostala kasko osiguranja	4.335	0,01	3.731	0,01	86,07
Osiguranje robe u prijevozu	302.074	0,46	241.757	0,38	80,03
Osiguranje imovine	7.118.438	10,94	7.193.467	11,34	101,05
Osiguranje od odgovornosti za upotrebu motornih vozila	38.669.092	59,41	37.978.651	59,88	98,21
Ostala osiguranja od odgovornosti	835.371	1,28	773.528	1,22	92,60
Osiguranje kredita, jamstva i finansijskih gubitaka	343.311	0,53	211.166	0,33	61,51
Osiguranje troškova pravne zaštite	0	0,00	0	0,00	0,00
Ostala osiguranja	9.140	0,01	31.740	0,05	347,26
Ukupno neživotna osiguranja	61.415.720	94,36	60.214.958	94,94	98,04
Životna osiguranja	3.673.956	5,64	3.211.526	5,06	87,41
Ukupno premija	65.089.676	100	63.426.484	100	97,44

Premija osiguranja po vrstama osiguranja

Vrsta osiguranja	2020.		2021.		Indeks 21/20
	Isplaćene štete u KM	Udjel u isplaćenim štetama (%)	Isplaćene štete u KM	Udjel u isplaćenim štetama (%)	
Osiguranje od nezgode	4.380.711	12,91	4.444.684	13,37	101,46
Zdravstveno osiguranje	258.717	0,76	318.398	0,96	123,07
Osiguranje cestovnih vozila	7.574.095	22,32	6.836.550	20,56	90,26
Ostala kasko osiguranja	31.424	0,09	1.539	0,00	4,90
Osiguranje robe u prijevozu	23.734	0,07	24.866	0,07	104,77
Osiguranje imovine	3.155.860	9,30	2.219.862	6,68	70,34
Osiguranje od odgovornosti za upotrebu motornih vozila	15.476.901	45,60	15.536.176	46,73	100,38
Ostala osiguranja od odgovornosti	571.222	1,68	1.101.521	3,31	192,84
Osiguranje kredita, jamstva i finansijskih gubitaka	4.000	0,01	9.953	0,03	248,83
Osiguranje troškova pravne zaštite	0	0,00	0	0,00	0,00
Ostala osiguranja	0	0,00	0	0,00	0,00
Ukupno neživotna osiguranja	31.476.665	92,74	30.493.549	91,72	96,88
Životna osiguranja	2.463.822	7,26	2.752.793	8,28	111,73
Isplaćene štete	33.940.487	100	33.246.342	100	97,95

Isplaćene štete po vrstama osiguranja

	2020.	2021.	Indeks 21/20
Ukupni prihod	60.950.116	60.571.900	99,38
Aktiva	126.204.283	125.905.154	99,76
Dobit	637.086	1.319.106	207,05
Kapital	32.687.916	33.735.539	103,20

Ukupni prihod, aktiva, dobit i kapital (u KM)



SAS - Super P osiguranje a.d. Bijeljina

Adresa/sjedište:

Trg Đenerala Draže Mihailovića 12, Bijeljina

Telefon, telefaks, e-pošta, web adresa:

055/425-800; 055/425-801;

office@ssposiguranje.com; www.ssposiguranje.com

Broj zaposlenih na dan 31.12.2021. godine: 32

Broj podružnica: -

Struktura vlasništva:

domaće osobe 100%

Direktor Društva:

Nikola Gavrić

Predsjednik Upravnog odbora:

Nema predsjednika

Premija osiguranja po vrstama osiguranja

Vrsta osiguranja	2020.		2021.		Indeks 21/20
	Iznos premije u KM	Udjel u ukupnoj premiji (%)	Iznos premije u KM	Udjel u ukupnoj premiji (%)	
Osiguranje od nezgode	40.817	1,17	48.242	1,42	118,19
Zdravstveno osiguranje	0	0,00	0	0,00	0,00
Osiguranje cestovnih vozila	0	0,00	0	0,00	0,00
Ostala kasko osiguranja	0	0,00	0	0,00	0,00
Osiguranje robe u prijevozu	0	0,00	0	0,00	0,00
Osiguranje imovine	0	0,00	0	0,00	0,00
Osiguranje od odgovornosti za upotrebu motornih vozila	3.446.776	98,83	3.353.361	98,58	97,29
Ostala osiguranja od odgovornosti	0	0,00	0	0,00	0,00
Osiguranje kredita, jamstva i finansijskih gubitaka	0	0,00	0	0,00	0,00
Osiguranje troškova pravne zaštite	0	0,00	0	0,00	0,00
Ostala osiguranja	0	0,00	0	0,00	0,00
Ukupno neživotna osiguranja	3.487.593	100	3.401.603	100	97,53
Životna osiguranja	0	0,00	0	0,00	0,00
Ukupno premija	3.487.593	100	3.401.603	100	97,53

Isplaćene štete po vrstama osiguranja

Vrsta osiguranja	2020.		2021.		Indeks 21/20
	Isplaćene štete u KM	Udjel u isplaćenim štetama (%)	Isplaćene štete u KM	Udjel u isplaćenim štetama (%)	
Osiguranje od nezgode	2.660	0,27	600	0,07	22,56
Zdravstveno osiguranje	0	0,00	0	0,00	0,00
Osiguranje cestovnih vozila	0	0,00	0	0,00	0,00
Ostala kasko osiguranja	0	0,00	0	0,00	0,00
Osiguranje robe u prijevozu	0	0,00	0	0,00	0,00
Osiguranje imovine	0	0,00	0	0,00	0,00
Osiguranje od odgovornosti za upotrebu motornih vozila	967.939	99,73	864.975	99,93	89,36
Ostala osiguranja od odgovornosti	0	0,00	0	0,00	0,00
Osiguranje kredita, jamstva i finansijskih gubitaka	0	0,00	0	0,00	0,00
Osiguranje troškova pravne zaštite	0	0,00	0	0,00	0,00
Ostala osiguranja	0	0,00	0	0,00	0,00
Ukupno neživotna osiguranja	970.599	100	865.575	100	89,18
Životna osiguranja	0	0,00	0	0,00	0,00
Isplaćene štete	970.599	100	865.575	100	89,18

Ukupni prihod, aktiva, dobit i kapital (u KM)

	2020.	2021.	Indeks 21/20
Ukupni prihod	3.981.397	3.902.197	98,01
Aktiva	7.538.186	7.841.626	104,03
Dobit	914.054	1.453.738	159,04
Kapital	4.592.467	5.123.534	111,56

**TRIGLAV OSIGURANJE a.d. Banja Luka****Adresa/sjedište:**

Prvog krajiškog korpusa 29, Banja Luka

Telefon, telefaks, e-pošta, web adresa:

051/221-052; 051/215-262;

info@triglavrs.ba; www.triglavrs.ba

Broj zaposlenih na dan 31.12.2021. godine: 98**Broj podružnica: 6****Struktura vlasništva:**

strane osobe 100%

Direktor Društva:

Janez Rožmarin

Predsjednik Upravnog odbora:

Darko Popovski

Vrsta osiguranja	2020.		2021.		Indeks 21/20
	Iznos premije u KM	Udjel u ukupnoj premiji (%)	Iznos premije u KM	Udjel u ukupnoj premiji (%)	
Osiguranje od nezgode	399.882	3,59	411.958	3,58	103,02
Zdravstveno osiguranje	101.847	0,91	256.505	2,23	251,85
Osiguranje cestovnih vozila	1.341.946	12,03	1.536.888	13,34	114,53
Ostala kasko osiguranja	0	0,00	0	0,00	0,00
Osiguranje robe u prijevozu	194.422	1,74	241.412	2,10	124,17
Osiguranje imovine	1.683.020	15,09	1.644.596	14,27	97,72
Osiguranje od odgovornosti za upotrebu motornih vozila	6.249.429	56,03	6.064.617	52,63	97,04
Ostala osiguranja od odgovornosti	215.720	1,93	160.910	1,40	74,59
Osiguranje kredita, jamstva i finansijskih gubitaka	938.740	8,42	1.164.349	10,10	124,03
Osiguranje troškova pravne zaštite	0	0,00	1.407	0,01	0,00
Ostala osiguranja	28.025	0,25	40.580	0,35	144,80
Ukupno neživotna osiguranja	11.153.030	100	11.523.222	100	103,32
Životna osiguranja	0	0,00	0	0,00	0,00
Ukupno premija	11.153.030	100	11.523.222	100	103,32

Premija osiguranja po vrstama osiguranja

Vrsta osiguranja	2020.		2021.		Indeks 21/20
	Isplaćene štete u KM	Udjel u isplaćenim štetama (%)	Isplaćene štete u KM	Udjel u isplaćenim štetama (%)	
Osiguranje od nezgode	274.244	8,00	225.106	3,45	82,08
Zdravstveno osiguranje	23.548	0,69	34.492	0,53	146,47
Osiguranje cestovnih vozila	898.216	26,20	1.107.071	16,97	123,25
Ostala kasko osiguranja	0	0,00	0	0,00	0,00
Osiguranje robe u prijevozu	0	0,00	21.583	0,33	0,00
Osiguranje imovine	152.456	4,45	2.334.968	35,80	1531,57
Osiguranje od odgovornosti za upotrebu motornih vozila	2.044.291	59,63	2.327.311	35,68	113,84
Ostala osiguranja od odgovornosti	0	0,00	34.790	0,53	0,00
Osiguranje kredita, jamstva i finansijskih gubitaka	30.852	0,90	431.931	6,62	1400,01
Osiguranje troškova pravne zaštite	0	0,00	0	0,00	0,00
Ostala osiguranja	4.450	0,13	5.746	0,09	129,12
Ukupno neživotna osiguranja	3.428.056	100	6.522.998	100	190,28
Životna osiguranja	0	0,00	0	0,00	0,00
Isplaćene štete	3.428.056	100	6.522.998	100	190,28

Isplaćene štete po vrstama osiguranja

	2020.	2021.	Indeks 21/20
Ukupni prihod	14.146.245	19.116.455	135,13
Aktiva	25.002.792	25.161.261	100,63
Dobit	381.015	-551.763	-144,81
Kapital	9.004.987	8.299.763	92,17

Ukupni prihod, aktiva, dobit i kapital (u KM)



TRIGLAV OSIGURANJE d.d. Sarajevo

Adresa/sjedište:

Dolina 8, Sarajevo

Telefon, telefaks, e-pošta, web adresa:

033/252-111; 033/252-159;

info@triglav.ba; www.triglav.ba

Broj zaposlenih na dan 31.12.2021. godine: 269

Broj podružnica: 21

Struktura vlasništva:

domaće osobe 2,22%

strane osobe 97,78%

Direktor Društva:

Edib Galijatović

Predsjednik Nadzornog odbora:

Tedo Đekanović

Premija osiguranja po vrstama osiguranja

Vrsta osiguranja	2020.		2021.		Indeks 21/20
	Iznos premije u KM	Udjel u ukupnoj premiji (%)	Iznos premije u KM	Udjel u ukupnoj premiji (%)	
Osiguranje od nezgode	2.667.468	4,98	2.245.390	3,70	84,18
Zdravstveno osiguranje	695.279	1,30	951.510	1,57	136,85
Osiguranje cestovnih vozila	5.344.454	9,98	5.618.026	9,26	105,12
Ostala kasko osiguranja	0	0,00	0	0,00	0,00
Osiguranje robe u prijevozu	694.238	1,30	677.436	1,12	97,58
Osiguranje imovine	8.966.554	16,75	8.542.251	14,09	95,27
Osiguranje od odgovornosti za upotrebu motornih vozila	10.886.162	20,34	11.374.160	18,76	104,48
Ostala osiguranja od odgovornosti	1.760.361	3,29	1.809.717	2,98	102,80
Osiguranje kredita, jamstva i finansijskih gubitaka	1.004.167	1,88	1.552.235	2,56	154,58
Osiguranje troškova pravne zaštite	913	0,00	872	0,00	95,51
Ostala osiguranja	190.378	0,36	200.476	0,33	105,30
Ukupno neživotna osiguranja	32.209.974	60,18	32.972.073	54,37	102,37
Životna osiguranja	21.317.160	39,82	27.673.582	45,63	129,82
Ukupno premija	53.527.134	100	60.645.655	100	113,30

Isplaćene štete po vrstama osiguranja

Vrsta osiguranja	2020.		2021.		Indeks 21/20
	Isplaćene štete u KM	Udjel u isplaćenim štetama (%)	Isplaćene štete u KM	Udjel u isplaćenim štetama (%)	
Osiguranje od nezgode	2.620.411	11,42	2.449.166	9,95	93,46
Zdravstveno osiguranje	201.824	0,88	216.128	0,88	107,09
Osiguranje cestovnih vozila	3.596.643	15,68	4.218.785	17,14	117,30
Ostala kasko osiguranja	0	0,00	0	0,00	0,00
Osiguranje robe u prijevozu	22.376	0,10	11.328	0,05	50,63
Osiguranje imovine	5.378.814	23,44	4.435.415	18,02	82,46
Osiguranje od odgovornosti za upotrebu motornih vozila	4.183.007	18,23	3.940.888	16,01	94,21
Ostala osiguranja od odgovornosti	534.143	2,33	593.264	2,41	111,07
Osiguranje kredita, jamstva i finansijskih gubitaka	174.446	0,76	210.367	0,85	120,59
Osiguranje troškova pravne zaštite	0	0,00	0	0,00	0,00
Ostala osiguranja	68.925	0,30	47.414	0,19	68,79
Ukupno neživotna osiguranja	16.780.589	73,14	16.122.755	65,51	96,08
Životna osiguranja	6.163.307	26,86	8.487.606	34,49	137,71
Isplaćene štete	22.943.896	100	24.610.361	100	107,26

Ukupni prihod, aktiva, dobit i kapital (u KM)

	2020.	2021.	Indeks 21/20
Ukupni prihod	44.540.191	49.999.249	112,26
Aktiva	127.110.472	149.603.891	117,70
Dobit	2.843.044	2.794.740	98,30
Kapital	37.604.183	39.339.728	104,62



UNIQA OSIGURANJE d.d. Sarajevo

Adresa/sjedište:

Obala Kulina bana 19, Sarajevo

Telefon, telefaks, e-pošta, web adresa:

033/289-000; 033/289-011;

info@uniqa.ba; www.uniqa.ba

Broj zaposlenih na dan 31.12.2021. godine: 223

Broj podružnica: 3

Struktura vlasništva:

strane osobe 100%

Direktor Društva:

Senada Olević

Predsjednik Nadzornog odbora:

Adel Bahtanović

Vrsta osiguranja	2020.		2021.		Indeks 21/20
	Iznos premije u KM	Udjel u ukupnoj premiji (%)	Iznos premije u KM	Udjel u ukupnoj premiji (%)	
Osiguranje od nezgode	7.775.562	12,51	8.172.704	11,46	105,11
Zdravstveno osiguranje	2.386.145	3,84	3.143.649	4,41	131,75
Osiguranje cestovnih vozila	5.168.252	8,32	5.615.797	7,88	108,66
Ostala kasko osiguranja	0	0,00	0	0,00	0,00
Osiguranje robe u prijevozu	261.178	0,42	202.853	0,28	77,67
Osiguranje imovine	4.999.139	8,05	5.107.295	7,16	102,16
Osiguranje od odgovornosti za upotrebu motornih vozila	5.500.185	8,85	5.591.559	7,84	101,66
Ostala osiguranja od odgovornosti	2.134.864	3,44	2.582.284	3,62	120,96
Osiguranje kredita, jamstva i finansijskih gubitaka	73.124	0,12	100.898	0,14	137,98
Osiguranje troškova pravne zaštite	23.705	0,04	121.816	0,17	513,88
Ostala osiguranja	91.984	0,15	101.070	0,14	109,88
Ukupno neživotna osiguranja	28.414.138	45,73	30.739.925	43,11	108,19
Životna osiguranja	33.718.623	54,27	40.560.298	56,89	120,29
Ukupno premija	62.132.761	100	71.300.223	100	114,75

Premija osiguranja po vrstama osiguranja

Vrsta osiguranja	2020.		2021.		Indeks 21/20
	Isplaćene štete u KM	Udjel u isplaćenim štetama (%)	Isplaćene štete u KM	Udjel u isplaćenim štetama (%)	
Osiguranje od nezgode	2.421.765	9,55	3.248.690	8,65	134,15
Zdravstveno osiguranje	810.880	3,20	1.202.764	3,20	148,33
Osiguranje cestovnih vozila	3.785.069	14,92	3.946.850	10,51	104,27
Ostala kasko osiguranja	0	0,00	0	0,00	0,00
Osiguranje robe u prijevozu	28.866	0,11	18.304	0,05	63,41
Osiguranje imovine	914.647	3,61	939.545	2,50	102,72
Osiguranje od odgovornosti za upotrebu motornih vozila	2.207.474	8,70	2.200.081	5,86	99,67
Ostala osiguranja od odgovornosti	115.209	0,45	492.606	1,31	427,58
Osiguranje kredita, jamstva i finansijskih gubitaka	54.015	0,21	2.594	0,01	4,80
Osiguranje troškova pravne zaštite	0	0,00	0	0,00	0,00
Ostala osiguranja	0	0,00	0	0,00	0,00
Ukupno neživotna osiguranja	10.337.925	40,76	12.051.434	32,09	116,57
Životna osiguranja	15.026.389	59,24	25.507.814	67,91	169,75
Isplaćene štete	25.364.314	100	37.559.248	100	148,08

Isplaćene štete po vrstama osiguranja

	2020.	2021.	Indeks 21/20
Ukupni prihod	60.162.483	67.611.703	112,38
Aktiva	236.300.021	236.050.717	99,89
Dobit	3.640.305	2.644.889	72,66
Kapital	36.031.082	33.432.896	92,79

Ukupni prihod, aktiva, dobit i kapital (u KM)



VIENNA INSURANCE GROUP

VIENNA OSIGURANJE d.d. Sarajevo**Adresa/sjedište:**

Fra Andela Zvizdovića 1A/9, Sarajevo

Telefon, telefaks, e-pošta, web adresa:

033/943-640; 033/296-520;

info@viennaosiguranje.ba; www.viennaosiguranje.ba

Broj zaposlenih na dan 31.12.2021. godine: 106**Broj podružnica: 4****Struktura vlasništva:**

strane osobe 100%

Direktor Društva:

Sabina Mujanović

Predsjednik Nadzornog odbora:

Gabor Lehel

Premija osiguranja po vrstama osiguranja

Vrsta osiguranja	2020.		2021.		Indeks 21/20
	Iznos premije u KM	Udjel u ukupnoj premiji (%)	Iznos premije u KM	Udjel u ukupnoj premiji (%)	
Osiguranje od nezgode	69.473	0,20	306.635	0,85	441,37
Zdravstveno osiguranje	180.683	0,52	249.774	0,70	138,24
Osiguranje cestovnih vozila	0	0,00	0	0,00	0,00
Ostala kasko osiguranja	0	0,00	0	0,00	0,00
Osiguranje robe u prijevozu	0	0,00	0	0,00	0,00
Osiguranje imovine	112.109	0,33	381.261	1,06	340,08
Osiguranje od odgovornosti za upotrebu motornih vozila	0	0,00	0	0,00	0,00
Ostala osiguranja od odgovornosti	0	0,00	0	0,00	0,00
Osiguranje kredita, jamstva i finansijskih gubitaka	0	0,00	0	0,00	0,00
Osiguranje troškova pravne zaštite	0	0,00	0	0,00	0,00
Ostala osiguranja	0	0,00	0	0,00	0,00
Ukupno neživotna osiguranja	362.265	1,05	937.670	2,61	258,84
Životna osiguranja	34.108.570	98,95	34.934.600	97,39	102,42
Ukupno premija	34.470.835	100	35.872.270	100	104,07

Isplaćene štete po vrstama osiguranja

Vrsta osiguranja	2020.		2021.		Indeks 21/20
	Isplaćene štete u KM	Udjel u isplaćenim štetama (%)	Isplaćene štete u KM	Udjel u isplaćenim štetama (%)	
Osiguranje od nezgode	19.530	0,17	112.394	0,80	575,49
Zdravstveno osiguranje	68.968	0,59	75.309	0,53	109,19
Osiguranje cestovnih vozila	0	0,00	0	0,00	0,00
Ostala kasko osiguranja	0	0,00	0	0,00	0,00
Osiguranje robe u prijevozu	0	0,00	0	0,00	0,00
Osiguranje imovine	7.569	0,07	59.471	0,42	785,72
Osiguranje od odgovornosti za upotrebu motornih vozila	0	0,00	0	0,00	0,00
Ostala osiguranja od odgovornosti	0	0,00	0	0,00	0,00
Osiguranje kredita, jamstva i finansijskih gubitaka	0	0,00	0	0,00	0,00
Osiguranje troškova pravne zaštite	0	0,00	0	0,00	0,00
Ostala osiguranja	0	0,00	0	0,00	0,00
Ukupno neživotna osiguranja	96.067	0,83	247.174	1,75	257,29
Životna osiguranja	11.546.743	99,17	13.872.898	98,25	120,15
Isplaćene štete	11.642.810	100	14.120.072	100	121,28

Ukupni prihod, aktiva, dobit i kapital (u KM)

	2020.	2021.	Indeks 21/20
Ukupni prihod	38.593.843	38.634.289	100,10
Aktiva	188.658.438	202.397.868	107,28
Dobit	320.410	550.594	171,84
Kapital	19.404.773	22.800.676	117,50

WIENER OSIGURANJE a.d. Banja Luka**Adresa/sjedište:**

Kninska 1A, Banja Luka

Telefon, telefaks, e-pošta, web adresa:

051/931-110; 051/219-400

info@wiener.ba; www.wiener.ba

Broj zaposlenih na dan 31.12.2021. godine: 225**Broj podružnica:** 8**Struktura vlasništva:**

strane osobe 100%

Direktor Društva:

Borislav Doder

Predsjednik Upravnog odbora:

Gabor Lehel

Vrsta osiguranja	2020.		2021.		Indeks 21/20
	Iznos premije u KM	Udjel u ukupnoj premiji (%)	Iznos premije u KM	Udjel u ukupnoj premiji (%)	
Osiguranje od nezgode	4.372.559	15,47	5.687.558	17,90	130,07
Zdravstveno osiguranje	325.562	1,15	489.890	1,54	150,48
Osiguranje cestovnih vozila	3.245.687	11,48	4.192.883	13,20	129,18
Ostala kasko osiguranja	0	0,00	0	0,00	0,00
Osiguranje robe u prijevozu	382.704	1,35	265.007	0,83	69,25
Osiguranje imovine	9.923.082	35,11	10.335.756	32,53	104,16
Osiguranje od odgovornosti za upotrebu motornih vozila	5.089.448	18,01	5.694.025	17,92	111,88
Ostala osiguranja od odgovornosti	1.537.102	5,44	1.567.234	4,93	101,96
Osiguranje kredita, jamstva i finansijskih gubitaka	730.450	2,58	810.986	2,55	111,03
Osiguranje troškova pravne zaštite	0	0,00	0	0,00	0,00
Ostala osiguranja	45.991	0,16	74.015	0,23	160,93
Ukupno neživotna osiguranja	25.652.586	90,76	29.117.354	91,64	113,51
Životna osiguranja	2.612.577	9,24	2.657.793	8,36	101,73
Ukupno premija	28.265.163	100	31.775.147	100	112,42

Premija osiguranja po vrstama osiguranja

Vrsta osiguranja	2020.		2021.		Indeks 21/20
	Isplaćene štete u KM	Udjel u isplaćenim štetama (%)	Isplaćene štete u KM	Udjel u isplaćenim štetama (%)	
Osiguranje od nezgode	2.407.961	20,64	2.872.509	23,88	119,29
Zdravstveno osiguranje	218.014	1,87	130.435	1,08	59,83
Osiguranje cestovnih vozila	2.034.737	17,44	2.716.134	22,58	133,49
Ostala kasko osiguranja	0	0,00	0	0,00	0,00
Osiguranje robe u prijevozu	15.887	0,14	32.846	0,27	206,75
Osiguranje imovine	2.371.971	20,33	2.233.224	18,57	94,15
Osiguranje od odgovornosti za upotrebu motornih vozila	2.174.294	18,64	1.701.628	14,15	78,26
Ostala osiguranja od odgovornosti	86.410	0,74	92.225	0,77	106,73
Osiguranje kredita, jamstva i finansijskih gubitaka	251.497	2,16	0	0,00	0,00
Osiguranje troškova pravne zaštite	0	0,00	0	0,00	0,00
Ostala osiguranja	0	0,00	0	0,00	0,00
Ukupno neživotna osiguranja	9.560.772	81,96	9.779.002	81,31	102,28
Životna osiguranja	2.104.365	18,04	2.247.983	18,69	106,82
Isplaćene štete	11.665.137	100	12.026.985	100	103,10

Isplaćene štete po vrstama osiguranja

	2020.	2021.	Indeks 21/20
Ukupni prihod	40.138.178	41.351.697	103,02
Aktiva	79.409.817	79.323.660	99,89
Dobit	225.363	141.239	62,67
Kapital	17.775.556	17.444.022	98,13

Ukupni prihod, aktiva, dobit i kapital (u KM)



BOSNA REOSIGURANJE d.d. Sarajevo

Adresa/sjedište:

Zmaja od Bosne 74, Sarajevo

Telefon, telefaks, e-pošta, web adresa:

033/725-500; 033/725-522;

info@bosnare.ba; www.bosnare.ba

Broj zaposlenih na dan 31.12.2021. godine: 26

Broj podružnica: -

Struktura vlasništva:

domaće osobe 85,81%

strane osobe 14,19%

Direktor Društva:

Zlatan Filipović

Predsjednik Nadzornog odbora:

Midhad Salčin

Premija	
Ukupna premija u 2021. godini	73.275.755
Neživotna osiguranja	62.113.161
Životna osiguranja	11.162.594

Premija	
Premija u retrocesiji	45.993.847
Neživotna osiguranja	35.659.051
Životna osiguranja	10.334.796

Premija	
Premija u samoprdržaju	27.281.908
Neživotna osiguranja	26.454.110
Životna osiguranja	827.798

Štete	
Ukupno riješene štete reosiguranja u 2021. godini	30.737.621
Neživotna osiguranja	27.571.278
Životna osiguranja	3.166.343

Prihod	
Ukupni prihod Društva u 2021. godini	38.998.773





AGENCIJA ZA OSIGURANJE
U BOSNI I HERCEGOVINI

PRILOG III 

Osnovni pojmovi iz oblasti osiguranja



2021
GODIŠNJE IZVJEŠĆE

www.azobih.gov.ba







Osnovni pojmovi iz oblasti osiguranja

- 1. Poslovi osiguranja** su poslovi zaključivanja ugovora o osiguranju i reosiguranju, obradba zahtjeva za naknadu i plaćanje naknada proizišlih na temelju ugovora.
- 2. Ponuda osiguranja** je ponuda ugovaratelja osiguranja osiguravatelju za zaključivanje ugovora o osiguranju. Pisana ponuda data ugovaratelju za sklapanje ugovora o osiguranju obvezuje ponuditelja, ako nije odredio kraći rok, za osam dana od dana kada je ponuda pripjela osiguravatelju, a kod osiguranja života ako je potreban liječnički pregled, rok je 30 dana.
- 3. Ugovor o osiguranju** je pravni posao kojim se ugovaratelj osiguranja obvezuje da će platiti premiju osiguranja, a osiguravatelj preuzima obvezu isplate naknade ili ugovorene svote u slučaju nastanka osiguranog slučaja osiguraniku ili trećoj osobi.
- 4. Polica osiguranja** je isprava o ugovoru o osiguranju, dokument koji je potpisao osiguravatelj sadržan u ugovoru o osiguranju.
- 5. List pokrića** je dokument kojim se dokazuje postojanje osiguranja bez prezentiranja police. List pokrića je skraćeni oblik police koji sadrži samo osnovne podatke o uvjetima sklopljenog osiguranja. Obično se izdaje onda kada ne postoji neki opći ugovor o osiguranju, i to kada se iz tehničkih razloga ne može odmah izdati polica osiguranja.
- 6. Premija osiguranja** je novčani iznos koji ugovaratelj osiguranja plaća osiguravatelju, na temelju sklopljenog ugovora o osiguranju. Premija se sastoji od funkcionalne premije i režijskog dodatka. Funkcionalna premija obuhvata dio premije za funkciju naknade šteta i isplatu ugovorenih iznosa, a taj dio premije naziva se tehnička premija i dio premije za preventivu. Režijski dodatak je dio premije koji služi za pokriće troškova obavljanja djelatnosti osiguranja. Na polici osiguranja premija se iskazuje u bruto iznosu.
- 7. Osigurana svota** je maksimalni iznos obveze osiguravatelja prema osiguraniku, odnosno korisniku osiguranja ukoliko nastupi osigurani slučaj.
- 8. Osigurljivi rizik** podrazumijeva događaj koji se može dogoditi u budućnosti, koji je neizvjestan i neovisan o isključivoj volji ugovaratelja osiguranja ili osiguranika.
- 9. Osigurani rizik** je element ugovora o osiguranju, događaj na temelju kojeg je sklopljeno osiguranje. Pod pojmom rizik podrazumijeva se budući neizvjestan događaj nastao neovisno o isključivoj volji osiguranika, zbog koje osiguranik može pretrpjeti materijalnu štetu.
- 10. Osigurani slučaj** je događaj koji može prouzročiti štetu, a pripada rizicima koje osiguravatelj pokriva svojom djelatnošću.
- 11. Osigurina** je novčani iznos koji je osiguravatelj obvezan isplatiti osiguraniku, odnosno korisniku ili korisnicima osiguranja, na temelju sklopljenog ugovora o osiguranju kada se dogodi osigurani slučaj. Kod imovinskih osiguranja osigurina je naknada za štetu, a kod životnih osiguranja ugovorena svota.
- 12. Ugovaratelj osiguranja** je pravna ili fizička osoba koja sa osiguravateljem zaključi ugovor o osiguranju i koja plaća premiju osiguranja, ali ne mora imati pravo na naknadu od osiguravatelja (osigurinu). Za jedan ugovor može biti više ugovaratelja. U najvećem broju slučajeva su ugovaratelj osiguranja i osiguranik iste osobe. Kod nekih vrsta ugovora o osiguranju su ugovaratelj osiguranja i osiguranik različite osobe.
- 13. Osiguranik** je osigurana osoba. U osiguranju imovine to je osoba na koju glasi ugovor o osiguranju. Kod osiguranja imovine za vlastiti račun ugovaratelj osiguranja je ujedno i osiguranik, a kod osiguranja za tuđi račun osiguranik može biti jedna ili više trećih osoba. Kod osiguranja života, osiguranik je osoba na čiji se život sklapa polica osiguranja. Osoba kojoj se isplaćuje naknada ne mora biti osiguranik. Ako osiguranik i ugovaratelj nisu iste osobe, za valjanost ugovora o osiguranju potrebna je pisana suglasnost osiguranika.
- 14. Korisnik osiguranja** je pravna ili fizička osoba koja u slučaju nastanka osiguranog slučaja ima pravo na naknadu od osiguravatelja. Može biti i više korisnika za isti osigurani slučaj i oni tada dijele naknadu.
- 15. Osiguravatelj** je pravna osoba koja se bavi osiguranjem. To je ugovorna strana u zaključenom ugovoru o osiguranju koja je za ugovorenu premiju preuzela obvezu naknade štete ili osigurane sume ako se ostvari osigurani slučaj.
- 16. Reosiguranje** je zasebna djelatnost osiguranja koja se ostvaruje tako što osiguravatelj prenosi na reosiguravatelja dio rizika koji je prethodno preuzeo u osiguranju i za uzvrat plaća reosiguravatelju premiju reosiguranja (izravno reosiguranje). Reosiguravatelj može dio rizika preuzetog od osiguravatelja dalje prenositi na drugog reosiguravatelja (retrocesija), ovaj na trećeg itd.
- 17. Reosiguravatelj** je ugovorna strana iz ugovora o reosiguranju koja prihvata dio rizika osiguravatelja za što dobija premiju reosiguranja.

- 18. Reosiguranik** je ugovorna strana iz ugovora o reosiguranju koja ustupa dio svoje obveze reosiguravatelju u njegovo pokriće, za koju plaća premiju reosiguranja.
- 19. Posredovanje u osiguranju** obavljaju brokери u osiguranju i zastupnici u osiguranju. Društvo za osiguranje ne može obavljati djelatnost neposrednog osiguranja ili djelatnost reosiguranja preko posrednika u osiguranju koji nisu registrirani u posebnoj registru koje vodi Agencija za nadzor osiguranja FBiH i Agencija za osiguranje RS-a.
- 20. Zastupanje u osiguranju** podrazumijeva pokretanje, predlaganje i obavljanje poslova pripreme i zaključivanja ugovora o osiguranju u ime i za račun jednog ili više osiguravatelja za proizvode osiguranja koji međusobno ne konkuriraju. Izuzetno se zastupanje više osiguravatelja u proizvodima koji međusobno konkuriraju dozvoljava na temelju pisane suglasnosti zastupanog društva za osiguranje.
- 21. Zastupnik u osiguranju** je fizička osoba koja obavlja poslove zastupanja u osiguranju i koja za to posjeduje odgovarajuću dozvolu Agencije. Zastupnik osiguranja je osoba koju je osiguravatelj ovlastio za zaključivanje ugovora o osiguranju. Osiguravatelj može dati ovlaštenje za zaključivanje svih vrsta osiguranja i za samo neke vrste osiguranja. Ako je dato ovlaštenje za zaključivanje samo nekih vrsta osiguranja, tada se u ovlaštenju navodi za koje vrste osiguranja je zastupnik ovlašten.
- 22. Broker u osiguranju** je pravna ili fizička osoba koja samostalno obavlja djelatnost i čiji je isključivi zadatak da u ime osiguranika i reosiguranika, radi osiguranja ili reosiguranja rizika, poveže osobe koje traže osiguranje ili reosiguranje i društva za osiguranje i reosiguranje i da, kada je to potrebno, pomogne u pripremi i izvršavanju tih ugovora, naročito u slučaju podnošenja zahtjeva za naknadu. Broker u osiguranju bit će plaćen provizijom od društva za osiguranje ili reosiguranje, što ga neće obvezati prilikom izbora društava za osiguranje ili reosiguranje.
- 23. Tehničke pričuve** za osiguranje života, kad ugovaratelj snosi rizik ulaganja, sadrže obveze osiguravatelja po policama osiguranja života čija se ugovorena svota i sudjelovanje u dobiti određuje prema ulaganjima kapitala za koje ugovaratelj osiguranja snosi rizik ulaganja ili su indeksirana. Rezerviranja za pokriće rizika smrti ili drugih rizika, kao i izdaci za obavljanje djelatnosti iskazuju se u matematičkoj pričuvi osiguranja života.
- 24. Matematička pričuva** osiguranja života je razlika između sadašnje vrijednosti svih budućih obveza osiguravatelja po ugovorima iz osiguranja života i sadašnje vrijednosti svih budućih obveza ugovaratelja osiguranja po tim ugovorima. Matematička pričuva je dio tehničke pričuve osiguravatelja. Nastaje jer su iz praktičnih razloga za vrijeme trajanja osiguranja godišnje premije iste, mada se zbog većeg rizika smrti prirodna premija povećava svake godine. Tako je premija u prvim godinama osiguranja veća, a kasnije manja od prirodne premije pa osiguravatelj mora čuvati nepotrošeni dio premije, tzv. štednu premiju, što čini matematičku pričuvu.
- 25. Aktuar** je stručnjak koji se bavi pitanjima neizvjesnosti i rizika pri čemu primjenom specijalističkih znanja iz matematike, statistike i ekonomije nastoji različite vrste rizika i neizvjesnosti svesti na minimalnu statistički prihvatljivu mjeru. Ovlašteni aktuar je fizička osoba koja je ovlaštena od nadležnog organa da obavlja aktuarske poslove.
- 26. Bankoosiguranje** je novi vid prodaje osiguranja života preko banaka. Nudeći najširi mogući izbor finansijskih usluga na jednom mjestu banke i osiguravatelji se nadaju učinkovitijem iskorištenju potencijala svojih klijenata i time povećanju vlastite dobiti. Glavni argumenti za koncept bankoosiguranja su umanjene troškova i bolja iskorištenost postojećih kanala prodaje.
- 27. Franšiza** je sudjelovanje osiguranika u šteti. Naziva se još ugovoreni smopridržaj. Pod franšizom se podrazumijeva iznos ili postotak predviđen ugovorom o osiguranju do kojeg iznosa šteta nije nadoknativa iz osiguranja premda je ta šteta inače pokrivena osiguranjem. Iskazuje se kao postotak od osigurane svote ili štete, odnosno kao apsolutni iznos.
- 28. Karenca** je razdoblje na početku ugovorenog trajanja osiguranja za vrijeme kojeg osiguravatelj nije u obvezi ako nastupi osigurani slučaj.
- 29. Malus** je doplatak na premiju ugrađen u cjenovnik koji osiguravatelj obračunava osiguraniku za individualni nepovoljni odnos premije i šteta; povišenje premijske stope osiguraniku za iduće razdoblje ako su štete kroz ugovoreno ranije razdoblje znatno premašile ukupnu uplaćenu premiju.
- 30. Nadosiguranje** nastaje kad je suma ili svota osiguranja, tj. novčani iznos na koji je neki predmet osiguran, veća od stvarne vrijednosti osiguranog predmeta. Ako je znatnija razlika između osigurane svote i osigurane vrijednosti, osiguravatelj ili osiguranik mogu predložiti smanjenje premije i osigurane svote. U slučaju nastanka štete osiguravatelj je u obvezi do visine ukupne štete, pod pretpostavkom da ugovaratelj osiguranja nije imao zle namjere.



AGENCIJA ZA OSIGURANJE
U BOSNI I HERCEGOVINI

PRILOG IV 

Zakon o Agenciji za osiguranje u Bosni i Hercegovini



2021
GODIŠNJE IZVJEŠĆE

www.azobih.gov.ba







Zakon o Agenciji za osiguranje u Bosni i Hercegovini

Članak 1. Opće odredbe

Ovim se zakonom regulira područje osiguranja u Bosni i Hercegovini na način da se osigura neophodna koordinacija zakona o osiguranju u oba entiteta, u entitetima i Bosni i Hercegovini; poslovi osiguranja koji se obavljaju u Bosni i Hercegovini; osnivanje, sjedište, sastav, status, djelatnost, rukovođenje, ovlasti, obveze i financiranje Agencije za osiguranje u Bosni i Hercegovini (u daljnjem tekstu: Agencija).

Članak 2. Cilj Zakona

Svrha je ovoga zakona da Agencija, slijedeći opće ciljeve i načela, osigura:

- a) jedinstvenu primjenu zakona o osiguranju između entiteta, kao i postojanje neometane i djelotvorne suradnje između agencija za nadzor osiguranja u Federaciji Bosne i Hercegovine i Republici Srpskoj, te da osigura da se entitetski zakoni primjenjuju i tumače na pravičnoj i jedinstvenoj osnovi;
- b) da zakonodavstvo o osiguranju koje je na snazi u entitetima u potpunosti bude usuglašeno u namjeri da osigura jednak i ravnopravan odnos prema svim društvima za osiguranje u oba entiteta i Brčko Distriktu Bosne i Hercegovine (u daljnjem tekstu: Brčko Distrikt) i da osigura jednaku pravnu zaštitu kako za ugovaratelje osiguranja, tako i za treću stranu - podnositelje odštetnih zahtjeva na teritoriju Bosne i Hercegovine;
- c) Agencija ima obvezu osigurati da zakonodavstvo o osiguranju u Bosni i Hercegovini bude i ostane usuglašeno sa zakonodavstvom Europske unije, koje se primjenjuje na područje osiguranja;
- d) Agencija koordinirano predstavlja i zastupa Bosnu i Hercegovinu u organizacijama koje se bave osiguranjem na međunarodnoj razini, te obavlja kontinuiranu suradnju s njima;
- e) Agencija, uz kontinuiranu suradnju s agencijama za nadzor osiguranja entiteta i Brčko Distrikta, rješava sporove između agencija za nadzor osiguranja u pogledu jedinstvenog tumačenja i primjene zakonodavstva o osiguranju na razini entiteta i Brčko Distrikta i izdaje pismene odluke i mišljenja kojima se osigurava jedinstvena primjena zakonodavstva o osiguranju;
- f) Agencija osigurava i vodi sve relevantne podatke o sveukupnom tržištu osiguranja u Bosni i Hercegovini.

Članak 3. Osnivanje, status, sjedište i sastav Agencije

Ovim se zakonom osniva Agencija za osiguranje u Bosni i Hercegovini, koja je samostalna organizacija, i za svoj rad odgovara Vijeću ministara Bosne i Hercegovine.

Sjedište Agencije biti će u Sarajevu.

Organ upravljanja Agencijom je Upravni odbor Agencije koji se sastoji od sedam članova.

Sastav i izbor članova Upravnog odbora Agencije propisan je ovim zakonom.

Predsjednik Upravnog odbora Agencije je stručnjak iz područja financija, sa specijalizacijom i iskustvom iz područja osiguranja i imenuje ga Vijeće ministara Bosne i Hercegovine.

Vijeće ministara Bosne i Hercegovine imenuje predsjednika Upravnog odbora Agencije i još dva člana Upravnog odbora Agencije od kojih je jedan predstavnik Ministarstva financija i trezora, a jedan predstavnik iz područja osiguranja, na način da članovi imenovani od Vijeća ministara Bosne i Hercegovine trebaju predstavljati konstitutivne narode u Bosni i Hercegovini.

Entitetska ministarstva financija predlažu po jednog člana Upravnog odbora Agencije iz ministarstava financija entiteta i po jednog člana iz područja osiguranja.

Vijeće ministara Bosne i Hercegovine donosi odluke o imenovanju članova Upravnog odbora Agencije iz oba entiteta.

Članovi Upravnog odbora Agencije imenuju se na razdoblje od tri godine s tim da prva imenovanja mogu biti i na razdoblje od jedne do tri godine, tako da se imenovanje po dva člana Upravnog odbora Agencije iz entiteta može obnavljati svake godine.

Imenovanje članova Upravnog odbora Agencije mogu biti obnavljana više puta, a sukladno važećim propisima.

Odluke o imenovanju članova Upravnog odbora Agencije objavljuju se u „Službenom glasniku BiH“ i službenim glasilima entiteta i Brčko Distrikta.

Upravni odbor Agencije bira direktora Agencije, sukladno Zakonu o državnoj službi u institucijama Bosne i Hercegovine, a Vijeće ministara Bosne i Hercegovine donosi odluku o imenovanju.

Članak 4.

Rad Agencije

Upravni odbor Agencije će, u roku od tri mjeseca od osnivanja, donijeti akte kojima će se regulirati obavljanje općih i administrativnih dužnosti, ovlasti za donošenje odluka i radnopravni status uposlenih u Agenciji.

U roku od tri mjeseca od imenovanja članova Upravnog odbora Agencije, Agencija dostavlja prijedloge akata Vijeću ministara Bosne i Hercegovine.

Nakon usvajanja akata od Vijeća ministara Bosne i Hercegovine, oni će biti objavljeni u „Službenom glasniku BiH“ i službenim glasilima entiteta i Brčko Distrikta.

Članak 5.

Financiranje Agencije

Agencija se financira iz Proračuna institucija Bosne i Hercegovine i međunarodnih obveza Bosne i Hercegovine i participacije vlada entiteta, a na temelju prethodno zaključenog Memoranduma o financiranju rada Agencije između Vijeća ministara Bosne i Hercegovine i vlada entiteta.

Prijedlog godišnjega Proračuna za rad Agencije sadrži detaljne podatke i iznose neophodne da se osigura neometan i kontinuiran rad Agencije.

Za uplatu izvornih prihoda Agencije odredit će se posebna šifra uplate u Pravilniku o naknadama i imat će tretman posebnih sredstava namijenjenih isključivo za rad Agencije.

Članak 6.

Zakonodavna uloga Agencije

Upravni odbor Agencije odgovoran je za predlaganje zakona i drugih akata na razini entiteta, kao i izmjena i dopuna postojećih zakona iz ovoga područja, davanje suglasnosti na nacрте, odnosno prijedloge zakona i drugih akata koje predloži jedan ili oba entiteta i to:

- a) podnošenje nacрте, odnosno prijedloga zakona entitetskim ministarstvima za primjenu zakonodavstva Europske unije ili smjernica za usklađivanje entitetskih zakonodavstava;
- b) podnošenje entitetskim ministarstvima financija prijedloga za izmjenu i dopunu postojećeg entitetskog zakonodavstva u području osiguranja, uključujući prijedloge za druge vrste osiguranja;
- c) davanje suglasnosti za izmjene i dopune entitetskog zakonodavstva o osiguranju, a koje su predložene od jednog ili oba entiteta.

Kad Upravni odbor Agencije podnese nacрте, odnosno prijedlog zakona entitetskim ministarstvima u svezi s primjenom propisa Vijeća Europske unije, koji imaju izravan učinak unutar Europske unije, entitetske skupštine usvojit će i primijeniti takvo zakonodavstvo bez amandmana.

Članak 7.

Rješavanje sporova između agencija za nadzor osiguranja

Ako postoji spor ili potreba za usmjeravanjem ili tumačenjem propisa između agencija za nadzor osiguranja entiteta i Brčko Distrikta u svezi s usklađivanjem nadzornih vlasti oba entiteta i Brčko Distrikta, u pogledu nadzora poslova osiguranja između dva entiteta i Brčko Distrikta, ili entiteta i Brčko Distrikta i trećih zemalja, ili kad je u pitanju nadzor s namjerom održavanja slobodnog kretanja usluga osiguranja unutar Bosne i Hercegovine, svaka od entitetskih i Brčko Distrikta agencija za nadzor osiguranja može podnijeti zahtjev ili upit Upravnom odboru Agencije, iznoseći narav spora ili problema.

U slučaju spora, Upravni odbor Agencije djeluje u punom sazivu kao posredničko vijeće, ili će imenovati jednog ili više svojih članova ili angažirati treću stranu, da pokušaju riješiti spor mirnim putem između agencija.

Treća će strana biti izabrana na temelju svoje stručnosti i kvalificiranosti za konkretan spor i ne mora biti državljanin Bosne i Hercegovine.

U slučaju zahtjeva za usmjeravanjem ili tumačenjem predmeta entitetskog ili Brčko Distrikta ili državnog zakona ili prakse u pogledu davanja ovlasti ili nadzora u osiguranju, Upravni odbor Agencije raspravlja o sporu u punom sazivu, na koji se pozivaju predstavnici agencija za nadzor osiguranja entiteta odnosno Brčko Distrikta, drugi svjedoci i stručnjaci, da daju usmene ili pismene podneske.

Nakon održavanja saslušanja, Upravni odbor Agencije sačinjava nalaz. Nalaz predstavlja obvezujuću odluku u svezi s praksom koja se treba slijediti ili jedinstvenim tumačenjem odredaba zakonodavstva o osiguranju od jedne ili obje agencije za nadzor u entitetima, odnosno Brčko Distriktu.

Upravni odbor Agencije ovlašten je vršiti sopstvene istrage, bilo na svoju inicijativu ili na zahtjev entitetskih sudova, odnosno Brčko Distrikta, ugovaratelja osiguranja, društava za osiguranje ili posrednika, kao i aktivnosti nadzornih vlasti, kako bi osigurao da one surađuju sukladno njihovim obvezama po ovom zakonu i entitetskim zakonima o osiguranju, odnosno zakonima Brčko Distrikta, ili na drugi način da osigura jedinstvenu primjenu zakonodavstva o osiguranju u svakom entitetu i Brčko Distriktu.

Sve procedure za rješavanje sporova ili pitanja rješavaju se sukladno objavljenim aktima Agencije iz članka 4. ovoga zakona.

Članak 8.

Primjena odluka Upravnog odbora Agencije

Agencije za nadzor osiguranja oba entiteta i Brčko Distrikta dužne su primjenjivati upute, odluke i nalaze Upravnog odbora Agencije. Odluke Upravnog odbora Agencije obvezujuće su u oba entiteta i Brčko Distriktu i entitetske i Brčko Distrikta agencije za nadzor osiguranja dužne su ih primjenjivati u potpunosti.

Članak 9.

Međunarodni odnosi

Agencija je odgovorna za međunarodne odnose Bosne i Hercegovine u području osiguranja. Ovo će uključivati postavljenje predstavnika koji će pohađati međunarodne i regionalne forume, forume Europske unije u svezi s nadzorom, pravom i praksom osiguranja.

Postavljenje takvih predstavnika bit će učinjeno s dužnom pozornošću o jednakom predstavljanju područja osiguranja u svakom entitetu i Brčko Distriktu. Svaka odluka donijeta na međunarodnoj razini, uz sudjelovanje Agencije, bit će obvezujuća za oba entiteta i Brčko Distrikt.

Agencija je odgovorna za davanje svih podataka, koje može zahtijevati Europska unija u svezi sa zakonom i praksom o osiguranju u Bosni i Hercegovini, u svrhu procjenjivanja harmoniziranja zakonodavstva Bosne i Hercegovine sa standardima Europske unije.

Agencija je odgovorna za uređivanje pitanja, koja se odnose na bilo kakvo osiguranje izvoznih kredita, koje se nudi izvoznicima osnovanim u Bosni i Hercegovini.

Agencija, uz preporuku odgovarajuće entitetske agencije za nadzor osiguranja, predstavlja će Bosnu i Hercegovinu u pogledu osnivanja podružnica ili supsidijarnih društava osiguravajućih društava ili posrednika osnovanih u bilo kojem entitetu ili Brčko Distriktu i u trećim zemljama. Njezine dužnosti uključuju svaku neophodnu koordinaciju i suradnju između odgovarajuće entitetske agencije za nadzor osiguranja i odgovarajuće agencije za nadzor osiguranja u trećoj zemlji.

Agencija zaključuje ugovore o suradnji za razmjenu podataka s mjerodavnim organima drugih zemalja, uz suradnju s entitetskim agencijama za nadzor osiguranja.

Agencija surađuje s entitetskom agencijom za nadzor osiguranja u svim slučajevima kada to zahtijeva agencija za nadzor osiguranja druge zemlje.

Agencija obavlja ovjeru potvrde o margini solventnosti izdanoj za uporabu u trećoj zemlji, od bilo koje agencije za nadzor osiguranja, za bilo koje društvo za osiguranje osnovano u Bosni i Hercegovini koje namjerava osnovati podružnicu u trećoj zemlji.

Agencija proslijeđuje podatke entitetskim agencijama za nadzor osiguranja u pogledu međunarodne prakse osiguranja, međunarodne statistike osiguranja i druge podatke dobijene kroz sudjelovanje na međunarodnim forumima osiguranja, a koji mogu biti od pomoći agencijama za nadzor osiguranja u obavljanju njihovih dužnosti.

Članak 10.
Biro zelene karte

Agencija prati rad Biroa zelene karte u Bosni i Hercegovini sukladno zakonima i propisima koji se primjenjuju na aktivnosti Biroa zelene karte u Bosni i Hercegovini, a u svezi s ispunjavanjem zahtjeva Vijeća Biroa.

Članak 11.
Statistički servis

Agencija vodi statistike u pogledu poslovanja tržišta osiguranja u Bosni i Hercegovini. Agencija će, uz prethodnu suglasnost Upravnog odbora Agencije, statistike koje vodi a koje su sastavljene iz godišnjih izvješća oba entiteta i Brčko Distrikta, objaviti u „Službenom glasniku BiH“ i službenim glasilima entiteta i Brčko Distrikta.

Agencija je odgovorna za podnošenje statističkih izvješća, u ime Bosne i Hercegovine, Europskoj komisiji ili bilo kojem drugom međunarodnom tijelu koje dostavi zahtjev za dobijanje dostupnih podataka.

Članak 12.
Završna odredba

Vijeće ministara Bosne i Hercegovine imenovat će članove Upravnog odbora Agencije u roku od 60 dana od dana stupanja na snagu ovoga zakona.

Članak 13.
Stupanje na snagu

Ovaj zakon stupa na snagu osmog dana od dana objave u „Službenom glasniku BiH“, a objavit će se i u službenim glasilima entiteta i Brčko Distrikta Bosne i Hercegovine.



AGENCIJA ZA OSIGURANJE
U BOSNI I HERCEGOVINI

PRILOG V

Zakonska regulativa i podzakonski akti u sektoru osiguranja u Bosni i Hercegovini



2021
GODIŠNJE IZVJEŠĆE

www.azobih.gov.ba





**Zakonska regulativa i podzakonski akti u sektoru osiguranja u Bosni i Hercegovini****BOSNA I HERCEGOVINA****I - ZAKONI**

1. Zakon o Agenciji za osiguranje u Bosni i Hercegovini („Službeni glasnik BiH“, broj 12/04)

II - DOKUMENTI USVOJENI OD STRANE UPRAVNOG ODBORA**AGENCIJE ZA OSIGURANJE U BOSNI I HERCEGOVINI**

1. Analiza usaglašenosti zakona o obaveznim osiguranjima u saobraćaju Federacije Bosne i Hercegovine i Republike Srpske, sa preporukama za dalja usaglašavanja broj: 01-50-239-10/16 od 04.10.2016. godine i
2. Smjernica za ocjenu usaglašenosti zakona o obaveznim osiguranjima u saobraćaju Federacije Bosne i Hercegovine i Republike Srpske broj: 01-50-239-5/16 od 04.10.2016. godine.

FEDERACIJA BOSNE I HERCEGOVINE**I - ZAKONI**

1. Zakon o osiguranju („Službene novine Federacije BiH“, br. 23/17 i 103/21);
2. Zakon o obaveznim osiguranjima u saobraćaju („Službene novine Federacije BiH“, br. 57/20 i 103/21) i
3. Zakon o posredovanju u privatnom osiguranju (Službene novine Federacije BiH“, br. 22/05, 8/10 i 30/16).

II - PODZAKONSKI AKTI**Pravilnici**

1. Pravilnik o pravilima postupanja u rješavanju odštetnih zahtjeva i standardi u komunikaciji društva za osiguranje s trećim oštećenim licima („Službene novine Federacije BiH“, broj 88/20);
2. Pravilnik o sadržaju, načinu prikupljanja, čuvanja i rokovima dostavljanja podataka u ugovorima o osiguranju, štetnim događajima i procijenjenim, obrađenim i riješenim štetama za obavezna osiguranja u saobraćaju („Službene novine Federacije BiH“, broj 88/20);
3. Pravilnik o sadržaju, načinu prikupljanja, vođenja i pristupu podacima informativnog centra Agencije za nadzor osiguranja Federacije Bosne i Hercegovine („Službene novine Federacije BiH“, broj 88/20);
4. Pravilnik o vrstama i formi izvještaja Zaštitnog fonda Federacije Bosne i Hercegovine („Službene novine Federacije BiH“, broj 88/20);
5. Pravilnik o pravilima osnivanja i poslovanja podružnica društava za osiguranje u međuentitetskom poslovanju („Službene novine Federacije BiH“, broj 71/19);
6. Pravilnik o visini i načinu ulaganja sredstava („Službene novine Federacije BiH“, broj 95/19);
7. Pravilnik o statističkim standardima i oblicima finansijskog izvještavanja u osiguranju („Službene novine Federacije BiH“, br. 95/19 i 88/20);
8. Pravilnik o životnom osiguranju vezanom za ulaganje sredstava osiguranja („Službene novine Federacije BiH“, broj 1/18);
9. Pravilnik o uvjetima za izdavanje odobrenja za sticanje kvalifikovanog udjela u društvu za osiguranje i društvu za reosiguranje („Službene novine Federacije BiH“, broj 1/18);
10. Pravilnik o vanjskoj reviziji („Službene novine Federacije BiH“, broj 1/18);
11. Pravilnik o dodatnom nadzoru nad grupom osiguravača („Službene novine Federacije BiH“, broj 1/18);
12. Pravilnik o izboru stručnih lica za provođenje nadzora („Službene novine Federacije BiH“, broj 1/18);
13. Pravilnik o obavezi informisanja ugovarača osiguranja („Službene novine Federacije BiH“, br. 1/18 i 10/21);
14. Pravilnik o raspodjeli zajedničkih stavki na životno i neživotna osiguranja („Službene novine Federacije BiH“, broj 2/18);
15. Pravilnik o sadržaju dokumentacije o ispunjavanju uvjeta za člana uprave („Službene novine Federacije BiH“, broj 10/18);
16. Pravilnik o uvjetima za obavljanje poslova posredovanja u osiguranju i postupku izdavanja odobrenja („Službene novine Federacije BiH“, broj 56/18);
17. Pravilnik o uvjetima za ostvarivanje prava na penziju i uvjetima i mogućnostima za isplatu penzije („Službene novine Federacije BiH“, broj 56/18);
18. Pravilnik o registru polica i šteta za osiguranje vlasnika odnosno korisnika motornih vozila od odgovornosti za štete pričinjene trećim licima („Službene novine Federacije BiH“, br. 103/18 i 88/20);
19. Pravilnik o uslovima za sticanje i provjeru stručnih znanja potrebnih za obavljanje poslova ovlaštenog aktuaara („Službene novine Federacije BiH“, broj 106/18);
20. Pravilnik o izvještajima posrednika u osiguranju („Službene novine Federacije BiH“, broj 106/18);
21. Pravilnik o izvještajima društava za osiguranje i reosiguranje („Službene novine Federacije BiH“, br. 106/18 i 88/20);
22. Pravilnik o likvidnosti („Službene novine Federacije BiH“, br. 82/17, 27/18 i 106/18);
23. Pravilnik o elementima i kontroli margine solventnosti („Službene novine Federacije BiH“, br. 82/17 i 95/19);
24. Pravilnik o evidenciji odštetnih zahtjeva neživotnih osiguranja („Službene novine Federacije BiH“, br. 82/17 i 88/20);
25. Pravilnik o registrima koje vodi Agencija za nadzor osiguranja Federacije Bosne i Hercegovine („Službene novine Federacije BiH“, broj 84/17);

26. Pravilnik o uvjetima i načinu uređivanja i provođenja sistema internih kontrola društva za osiguranje i društva za reosiguranje („Službene novine Federacije BiH“, broj 84/17);
27. Pravilnik o dodatnim elementima koji se uključuju pri izračunu planiranog reosiguranja („Službene novine Federacije BiH“, broj 84/17);
28. Pravilnik o postupku redovne likvidacije („Službene novine Federacije BiH“, broj 92/17);
29. Pravilnik o nadzoru („Službene novine Federacije BiH“, br. 92/17 i 106/18);
30. Pravilnik o vrstama i sistemu upravljanja rizicima u društvu za osiguranje i društvu za reosiguranje („Službene novine Federacije BiH“, br. 92/17 i 27/18);
31. Pravilnik o ombudsmenu u osiguranju i zaštiti potrošača usluga osiguranja („Službene novine Federacije BiH“, broj 99/17);
32. Pravilnik o uvjetima za obavljanje funkcije člana uprave koncerna i holdinga osiguravača („Službene novine Federacije BiH“, broj 99/17);
33. Pravilnik o minimalnim standardima za izračun tehničkih rezervi osiguranja („Službene novine Federacije BiH“, br. 99/17 i 53/19);
34. Pravilnik o načinu izračuna i mjerilima za izračun drugih tehničkih rezervi osiguranja („Službene novine Federacije BiH“, broj 99/17);
35. Pravilnik o blokiranju imovine i osiguranju od odgovornosti iz djelatnosti brokera u osiguranju („Službene novine Federacije BiH“, broj 80/06) i
36. Pravilnik o polaganju stručnog ispita za obavljanje poslova posredovanja u osiguranju („Službene novine Federacije BiH“, broj 80/06).

Odluke

1. Odluka o broju glasova članova skupštine Zaštitnog fonda Federacije Bosne i Hercegovine za 2022. godinu („Službene novine Federacije BiH“, broj 12/22);
2. Odluka o doprinosu Zaštitnom fondu Federacije Bosne i Hercegovine za 2022. godinu („Službene novine Federacije BiH“, broj 12/22);
3. Odluka o uslovima za osiguranje vlasnika od odgovornosti za štetu prouzrokovanu trećim licima („Službene novine Federacije BiH“, broj 77/20);
4. Odluka o načinu utvrđivanja tarife premije i cjenovnika za osiguranje vlasnika vozila od odgovornosti za štetu prouzrokovanu trećim licima („Službene novine Federacije BiH“, broj 77/20);
5. Odluka o naknadama („Službene novine Federacije BiH“, br. 2/18 i 30/19);
6. Odluka o sadržaju police za osiguranje vlasnika odnosno korisnika motornih vozila od odgovornosti za štete pričinjene trećim licima („Službene novine Federacije BiH“, broj 103/18);
7. Odluka o rasporedu vrsta rizika po grupama i vrstama osiguranja („Službene novine Federacije BiH“, broj 82/17);
8. Odluka o dodatnoj dokumentaciji, vrsti i sadržaju akata poslovne politike koja se dostavljaju uz zahtjev za izdavanje odobrenja za rad („Službene novine Federacije BiH“, br. 84/17 i 15/19);
9. Odluka o dokumentima o prijenosu portfelja osiguranja („Službene novine Federacije BiH“, broj 99/17) i
10. Odluka o troškovima prekršajnog naloga („Službene novine Federacije BiH“, broj 46/07).

Uputstva

1. Uputstvo o vrednovanju bilansnih i vanbilansnih pozicija („Službene novine Federacije BiH“, br. 2/18 i 95/19).

Smjernice

1. Smjernice koje su društva za osiguranje dužna primjenjivati u izračunavanju tarife premije za osiguranje od autoodgovornosti na teritoriji Federacije Bosne i Hercegovine („Službene novine FBIH“, broj 50/21);
2. Smjernice za procjenu rizika i provođenje Zakona o sprečavanju pranja novca i finansiranju terorističkih aktivnosti u oblasti osiguranja („Službene novine Federacije BiH“, broj 95/17).

REPUBLIKA SRPSKA

I - ZAKONI

1. Zakon o društvima za osiguranje („Sl. glasnik Republike Srpske“, br. 17/05, 01/06, 64/06, 74/10, 47/17 i 58/19);
2. Zakon o obaveznim osiguranjima u saobraćaju („Sl. glasnik Republike Srpske“, br. 82/15 i 78/20) i
3. Zakon o zastupanju u osiguranju i posredovanju u osiguranju i reosiguranju („Sl. glasnik Republike Srpske“, broj 47/17).

II - PODZAKONSKI AKTI

Pravilnici doneseni na osnovu Zakona o društvima za osiguranje

1. Pravilnik o ulaganju sredstava društava za osiguranje („Sl. glasnik Republike Srpske“, br. 117/20 i 23/21);
 - Uputstvo o obliku i sadržaju izvještaja o analitičkim podacima ulaganja sredstava društava za osiguranje („Sl. glasnik Republike Srpske“, broj 127/20);
2. Pravilnik o internoj reviziji u društvu za osiguranje („Sl. glasnik Republike Srpske“, broj 77/19);
3. Pravilnik o nadzoru nad učesnicima na tržištu osiguranja („Sl. glasnik Republike Srpske“, broj 77/19);
4. Pravilnik o pravilima osnivanja i poslovanja filijala društava za osiguranje u međuentitetskom poslovanju („Sl. glasnik Republike Srpske“, br. 77/19, 96/19 i 117/20);
5. Pravilnik o postupku sticanja kvalifikovanog udjela u društvu za osiguranje („Sl. glasnik Republike Srpske“, broj 89/19);
6. Pravilnik o načinu obračuna kapitala i adekvatnosti kapitala društava za osiguranje („Sl. glasnik Republike Srpske“, broj 89/19);



7. Pravilnik o stavljanju van snage Pravilnika o sistemu upravljanja u društvu za osiguranje ("Sl. glasnik Republike Srpske", broj 50/16);
8. Pravilnik o licima na značajnom položaju u društvu za osiguranje ("Sl. glasnik Republike Srpske", br. 61/16 i 77/19);
9. Pravilnik o postupanju društava za osiguranje u vezi sa pritužbama ("Sl. glasnik Republike Srpske", broj 10/15);
10. Pravilnik o načinu utvrđivanja i praćenja likvidnosti društava za osiguranje i reosiguranje ("Sl. glasnik Republike Srpske", broj 38/15);
11. Pravilnik o sadržaju, načinu i rokovima za dostavljanje izvještaja, obavještenja i drugih podataka društava za osiguranje ("Sl. glasnik Republike Srpske", broj 91/14);
12. Pravilnik o obliku i sadržaju nadzornih i statističkih izvještaja društava za osiguranje i reosiguranje ("Sl. glasnik Republike Srpske", br. 91/14, 113/17, 117/20);
13. Pravilnik o sadržaju i načinu vođenja registra društava za osiguranje i filijala društava za osiguranje kod Agencije za osiguranje Republike Srpske ("Sl. glasnik Republike Srpske", br. 65/13 i 77/19);
14. Pravilnik o elementima i kontroli margine solventnosti društava za osiguranje ("Sl. glasnik Republike Srpske", br. 103/12);
15. Pravilnik o sprovođenju zakona o zaštiti ličnih podataka ("Sl. glasnik Republike Srpske", br. 66/10 i 61/16);
16. Pravilnik o načinu procjenjivanja bilansnih i vanbilansnih pozicija društva za osiguranje ("Sl. glasnik Republike Srpske", br. 10/09 i 91/14);
17. Pravilnik o sadržaju izvještaja nezavisnog revizora o obavljenoj reviziji finansijskih i drugih izvještaja društava za osiguranje ("Sl. glasnik Republike Srpske", broj 7/08, 106/08 i 127/11);
18. Pravilnik o načinu upisa i vođenju registra ovlašćenih aktuara kod Agencije za osiguranje Republike Srpske ("Sl. glasnik Republike Srpske", broj 57/06);
19. Pravilnik o uslovima za sticanje i povlačenje zvanja ovlašćenog aktuara ("Sl. glasnik Republike Srpske", broj 57/06 i 71/08);
20. Pravilnik o životnom osiguranju vezanom za ulaganja ("Sl. glasnik Republike Srpske", broj 116/06) i
21. Pravilnik o tehničkim rezervama ("Sl. glasnik Republike Srpske", broj 116/06).

Pravilnici doneseni na osnovu Zakona o obaveznim osiguranjima u saobraćaju

1. Pravilnik o minimalnom sadržaju baza podataka za obavezna osiguranja u saobraćaju ("Sl. glasnik Republike Srpske", br. 59/16, 3/18 i 88/18);
 - Uputstvo o obliku i načinu formatiranja baza podataka za obavezna osiguranja u saobraćaju - prečišćeni tekst broj: 01-116-1-1/20 od 07.08.2020. godine;
2. Pravilnik o sadržaju, načinu prikupljanja, vođenja i pristupu podacima iz registra informativnog centra Agencije za osiguranje Republike Srpske ("Sl. glasnik Republike Srpske", broj 61/16) i
3. Pravilnik o načinu utvrđivanja, obračunu i rokovima uplate doprinosa Zaštitnom fondu Republike Srpske ("Sl. glasnik Republike Srpske" br. 107/15 i 50/16).

Pravilnici doneseni na osnovu Zakona o zastupanju u osiguranju i posredovanju u osiguranju i reosiguranju

1. Pravilnik o sadržaju i načinu vođenja registara zastupnika i posrednika u osiguranju i reosiguranju ("Sl. glasnik Republike Srpske", broj 21/19);
2. Pravilnik o međusobnim odnosima zastupnika u osiguranju i društava za osiguranje i ograničenju provizije zastupnika u osiguranju ("Sl. glasnik Republike Srpske", br. 21/19 i 85/21);
3. Pravilnik o stručnom ispitu za obavljanje poslova zastupanja i posredovanja u osiguranju i poslova zastupanja dobrovoljnih penzijskih fondova ("Sl. glasnik Republike Srpske", broj 23/18);
4. Pravilnik o postupku izdavanja ovlašćenja i dozvola za zastupanje i posredovanje u osiguranju i upisu u registre Agencije za osiguranje Republike Srpske ("Sl. glasnik Republike Srpske", broj 23/18) i
5. Pravilnik o dostavljanju izvještaja, obavještenja i drugih podataka zastupnika u osiguranju i posrednika u osiguranju i reosiguranju ("Sl. glasnik Republike Srpske", br. 113/17 i 117/20).

Odluke donesene na osnovu Zakona o društvima za osiguranje

1. Odluka o načinu korišćenja određenih oblika aktive za pokriće tehničkih rezervi društava za osiguranje ("Sl. glasnik Republike Srpske", broj 87/15);
2. Odluka o sadržaju i obliku službene legitimacije Agencije za osiguranje Republike Srpske ("Sl. glasnik Republike Srpske", broj 97/15);
3. Odluka o elektronskom dostavljanju nadzornih i statističkih izvještaja učesnika na tržištu osiguranja ("Sl. glasnik Republike Srpske", broj 91/14);
4. Odluka o uslovima pod kojima društvo za osiguranje može da zaključi ugovor o reosiguranju sa društvom za reosiguranje koje nema dozvolu za rad u BiH ("Sl. glasnik Republike Srpske", broj 32/08);
5. Odluka o osiguranju troškova pravne zaštite i osiguranju pomoći ("Sl. glasnik Republike Srpske", broj 15/07);
6. Odluku o uslovima osiguranja kod inostranog osiguravača ("Sl. glasnik Republike Srpske", broj 15/07);
7. Odluka o sadržaju mišljenja ovlašćenog aktuara ("Sl. glasnik Republike Srpske", broj 15/07)
8. Odluka o učešću društava za osiguranje u finansiranju Agencije za osiguranje Republike Srpske za 2007. godinu ("Sl. glasnik Republike Srpske", broj 27/07);

9. Odluka o vrstama osiguranja ("Sl. glasnik Republike Srpske", broj 57/06);
 - Uputstvo za primjenu Odluke o vrstama osiguranja ("Sl. glasnik Republike Srpske", broj 44/07);
10. Odluka o utvrđivanju liste stručnih lica koja su ovlaštena da sprovode kontrolu u osiguravajućim društvima ("Sl. glasnik Republike Srpske", br. 70/06 i 15/07) i
11. Odluka o dokumentima koji se prilažu uz zahtjev za izdavanje dozvole za rad ("Sl. glasnik Republike Srpske", broj 116/06).

Odluke donesene na osnovu Zakona o obaveznim osiguranjima u saobraćaju

1. Smjernice za izradu tarife i cjenovnika osiguranja od autoodgovornosti broj: UO-12/20 od 09.07.2020. godine;
2. Odluka o zajedničkoj tarifi premija i cjenovniku za osiguranje od odgovornosti za motorna vozila u Republici Srpskoj ("Sl. glasnik Republike Srpske", br. 94/15 i 84/18);
 - Uputstvo o razmjeni podataka o štetnicima između društava za osiguranje u Republici Srpskoj broj: 04-409-35/15 od 26.11.2015. godine;
 - Uputstvo o primjeni člana 23. stav 5. Odluke o zajedničkoj tarifi premija i cjenovniku za osiguranje od odgovornosti za motorna vozila u Republici Srpskoj broj: 04-409-22/18 od 01.10.2018. godine;
3. Odluka o minimalnom sadržaju uslova i polise osiguranja vlasnika vozila od odgovornosti za štetu prouzrokovanu trećim licima ("Sl. glasnik Republike Srpske", broj 101/15);
4. Odluka o obliku i sadržaju nadzornih i statističkih izvještaja Zaštitnog fonda Republike Srpske ("Sl. glasnik Republike Srpske", br. 91/14 i 113/17) i
5. Odluka o davanju saglasnosti na Odluku o organizovanju Zaštitnog fonda Republike Srpske ("Sl. glasnik Republike Srpske", broj 57/06).

Odluke vezane za Zaštitni fond Republike Srpske

1. Odluka o utvrđivanju i plaćanju doprinosa Zaštitnom fondu Republike Srpske u 2022. godini ("Službeni glasnik Republike Srpske", broj 114/21);
2. Odluka o broju glasova članova skupštine Zaštitnog fonda Republike Srpske za 2022. godinu ("Službeni glasnik Republike Srpske", broj 114/21);
3. Odluka o utvrđivanju i plaćanju doprinosa Zaštitnom Fondu Republike Srpske u 2021. godini ("Sl. glasnik Republike Srpske", broj 127/20);
4. Odluka o broju glasova članova skupštine Zaštitnog fonda Republike Srpske za 2021. godinu ("Sl. glasnik Republike Srpske", broj 127/20);
5. Odluka o utvrđivanju i plaćanju doprinosa Zaštitnom Fondu Republike Srpske u 2020. godini ("Sl. glasnik Republike Srpske", broj 109/19);
6. Odluka o broju glasova članova skupštine Zaštitnog fonda Republike Srpske za 2020. godinu ("Sl. glasnik Republike Srpske", broj 109/19);
7. Odluka o plaćanju doprinosa Zaštitnom Fondu Republike Srpske u 2019. godini ("Sl. glasnik Republike Srpske", broj 120/18);
8. Odluka o broju glasova članova skupštine Zaštitnog fonda Republike Srpske za 2019. godinu ("Sl. glasnik Republike Srpske", broj 120/18);
9. Odluka o plaćanju doprinosa Zaštitnom Fondu Republike Srpske u 2018. godini ("Sl. glasnik Republike Srpske", broj 111/17);
10. Odluka o broju glasova članova skupštine Zaštitnog fonda Republike Srpske za 2018. godinu ("Sl. glasnik Republike Srpske", broj 111/17);
11. Odluka o plaćanju doprinosa Zaštitnom Fondu Republike Srpske u 2016. godini ("Sl. glasnik Republike Srpske", broj 2/16);
12. Odluka o plaćanju doprinosa Zaštitnom Fondu Republike Srpske u 2017. godini ("Sl. glasnik Republike Srpske", broj 111/16);
13. Odluka o broju glasova članova skupštine Zaštitnog fonda Republike Srpske za 2017. godinu ("Sl. glasnik Republike Srpske", broj 111/16) i
14. Odluka o broju glasova članova skupštine Zaštitnog fonda Republike Srpske za 2016. godinu ("Sl. glasnik Republike Srpske", broj 107/15).

Smjernice donesene na osnovu Zakona o društvima za osiguranje i Zakona o sprečavanju pranja novca i finansiranja terorističkih aktivnosti u oblasti osiguranja

Na osnovu Zakona o društvima za osiguranje ("Službeni glasnik Republike Srpske", br. 17/05, 01/06, 64/06, 74/10, 47/17 i 58/19) i Zakona o sprečavanju pranja novca i finansiranja terorističkih aktivnosti ("Službeni glasnik BiH", br. 47/14 i 67/16), Pravilnika o sprovođenju Zakona o sprečavanju pranja novca i finansiranja terorističkih aktivnosti ("Službeni glasnik BiH", broj 41/15) i Statuta Agencije za osiguranje Republike Srpske ("Službeni glasnik Republike Srpske", br. 2/15, 76/16, 89/19 i 35/21), za sektor osiguranja u Republici Srpskoj primjenjuju se i smjernice koje je donijela Agencija za osiguranje Republike Srpske i to:

1. Smjernice za procjenu rizika i provođenje Zakona o sprečavanju pranja novca i finansiranja terorističkih aktivnosti u oblasti osiguranja - prečišćen tekst broj: UO-26/17 od 30.11.2017. godine.

Ostalo

1. Strateški okvir pripreme za prelazak na regulatorni okvir zasnovan na Solventnosti II iz novembra 2018. godine;
2. Smjernice za postupanje društava za osiguranje koja posluju na tržištu osiguranja Republike Srpske prilikom zaključivanja ugovora o osiguranju od odgovornosti za motorna vozila broj: 01-111-124/17 od 24.10.2017. godine;
3. Uputstvo o vođenju vanbilansne evidencije sredstava i obaveza povezanih sa datim garancijama društva za osiguranje ("Sl. glasnik Republike Srpske", broj 117/14);
4. Smjernica za izradu programa za upravljanje kapitalom sa politikama vezanim za kvantitet i kvalitet kapitala društava za osiguranje.

Nazivi zakonskih i podzakonskih akata su identični jeziku na kojem su objavljeni.



ISSN 1840-3085



9 771840 308007