



AGENCIJA ZA OSIGURANJE
U BOSNI I HERCEGOVINI

STATISTIKA TRŽIŠTA OSIGURANJA U BOSNI I HERCEGOVINI

2017
GODIŠNJE IZVJEŠĆE

www.azobih.gov.ba

Izdavač:

Agencija za osiguranje u Bosni i Hercegovini

Maršala Tita 9a/II

71000 Sarajevo

Bosna i Hercegovina

Telefon: +387 33 554 795

Telefaks: +387 33 554 796

E-pošta: info@azobih.gov.ba

Web: www.azobih.gov.ba

Glavni i odgovorni urednik:

Emina Jahić

Urednik:

Aida Imamović

Uredništvo:

Muamer Aganović, Dragana Čajić, Lejla Čekić-Mehmedika, Albina Hamzić, Suzana Šakotić i Dragica Zekić

Dizajn, priprema i tisak:

Amos Graf d.o.o.

U publikaciju su uključeni podaci zaključno s 31.12.2017. godine.



AGENCIJA ZA OSIGURANJE
U BOSNI I HERCEGOVINI

STATISTIKA TRŽIŠTA OSIGURANJA U BOSNI I HERCEGOVINI

2017
GODIŠNJE IZVJEŠĆE

www.azobih.gov.ba

KRATICE	4
Predgovor	7
1. Pregled makroekonomskih pokazatelja u BiH	11
1.1. Makroekonomski pokazatelji u FBiH	11
1.2. Makroekonomski pokazatelji u RS-u	12
2. Sektor finansijskih usluga u BiH	15
2.1. Struktura sektora finansijskih usluga u BiH	15
2.1.1. Struktura sektora finansijskih usluga u FBiH	16
2.1.2. Struktura sektora finansijskih usluga u RS-u	16
2.2. Usporedni prikaz bankarskog i sektora osiguranja u FBiH i RS-u	17
2.2.1. Zbirna bilanca stanja za društva sa sjedištem u FBiH	18
2.2.2. Zbirna bilanca uspjeha za društva sa sjedištem u FBiH	22
2.2.3. Zbirna bilanca stanja za društva sa sjedištem u RS-u	24
2.2.4. Zbirna bilanca uspjeha za društva sa sjedištem u RS-u	28
3. Pregled statističkih pokazatelja za sektor osiguranja u BiH	35
3.1. Vlasnička struktura	35
3.1.1. Vlasnička struktura i vrste osiguranja kojima se bave društva u BiH	35
3.1.2. Vlasnička struktura i vrste osiguranja kojima se bave društva u FBiH	35
3.1.3. Vlasnička struktura i vrste osiguranja kojima se bave društva u RS-u	36
3.1.4. Podružnice društava za osiguranje u BiH u drugom entitetu	36
3.1.5. Broj posrednika u osiguranju u BiH, FBiH i RS-u	36
3.2. Ukupna premija u BiH i entitetima	37
3.2.1. Ukupna premija osiguranja po kanalima prodaje	37
3.2.2. Premija po kanalima prodaje po grupama/vrstama osiguranja u BiH	38
3.2.3. Premija po kanalima prodaje po grupama/vrstama osiguranja u FBiH	38
3.2.4. Premija po kanalima prodaje po grupama/vrstama osiguranja u RS-u	39
3.2.5. Ukupna premija životnog i neživotnog osiguranja u BiH	39
3.2.6. Ukupna premija životnog i neživotnog osiguranja u FBiH	40
3.2.7. Ukupna premija životnog i neživotnog osiguranja u RS-u	40
3.2.8. Koncentracija tržišta osiguranja u BiH	41
3.2.9. Herfindahl-Hirschmanov indeks (HHI)	41
3.3. Premija po grupama/vrstama osiguranja	45
3.3.1. Premija po grupama/vrstama osiguranja u BiH	45
3.3.2. Premija po grupama/vrstama osiguranja u FBiH	47
3.3.3. Premija po grupama/vrstama osiguranja u RS-u	49
3.3.4. Broj osiguranja prema grupama/vrstama osiguranja u BiH	51
3.3.5. Broj osiguranja prema grupama/vrstama osiguranja u FBiH	52
3.3.6. Broj osiguranja prema grupama/vrstama osiguranja u RS-u	53
3.3.7. Struktura premije osiguranja prema grupama/vrstama osiguranja u BiH	54
3.3.8. Struktura premije osiguranja prema grupama/vrstama osiguranja u FBiH	55
3.3.9. Struktura premije osiguranja prema grupama/vrstama osiguranja u RS-u	56
3.3.10. Premija predana u reosiguranje prema grupama/vrstama osiguranja u BiH	57
3.3.11. Premija predana u reosiguranje prema grupama/vrstama osiguranja u FBiH	58
3.3.12. Premija predana u reosiguranje prema grupama/vrstama osiguranja u RS-u	59
3.3.13. Prijenosna premija i udjeli reosiguranja u prijenosnim premijama prema grupama/vrstama osiguranja u BiH	60
3.3.14. Prijenosna premija i udjeli reosiguranja u prijenosnim premijama prema grupama/vrstama osiguranja u FBiH	61
3.3.15. Prijenosna premija i udjeli reosiguranja u prijenosnim premijama prema grupama/vrstama osiguranja u RS-u	62
3.4. Usporedni pokazatelji za određene europske države i BiH	63

3.5. Ukupni prihod	66
3.5.1. Struktura ukupno ostvarenog prihoda sektora osiguranja i reosiguranja u BiH	66
3.6. Prijavljene i riješene štete	66
3.6.1. Prijavljene i riješene štete po vrstama osiguranja u BiH	67
3.6.2. Prijavljene i riješene štete po vrstama osiguranja u FBiH	68
3.6.3. Prijavljene i riješene štete po vrstama osiguranja u RS-u	70
3.6.4. Rezerve za prijavljene štete prema grupama/vrstama osiguranja u BiH	71
3.6.5. Rezerve za prijavljene štete prema grupama/vrstama osiguranja u FBiH	72
3.6.6. Rezerve za prijavljene štete prema grupama/vrstama osiguranja u RS-u	73
3.7. Dobit	74
3.8. Kapital	74
3.8.1. Struktura kapitala	75
3.9. Pokazatelji poslovanja društava za osiguranje	75
3.10. Struktura zaposlenih u sektoru osiguranja	76
4. Pokazatelji poslovanja društava sa sjedištem u FBiH i RS-u	79
4.1. Premija po društvima	79
4.1.1. Premija po društvima sa sjedištem u FBiH	79
4.1.2. Premija po društvima sa sjedištem u RS-u	80
4.1.3. Premija osiguranja društava iz FBiH sa podružnicama u RS-u	80
4.1.4. Premija osiguranja društava iz RS-a sa podružnicama u FBiH	81
4.2. Premija neživotnog osiguranja	82
4.2.1. Premija neživotnog osiguranja u FBiH	82
4.2.2. Premija neživotnog osiguranja u RS-u	82
4.3. Premija životnog osiguranja	83
4.3.1. Premija životnog osiguranja u FBiH	83
4.3.2. Premija životnog osiguranja u RS-u	83
4.4. Ukupni prihod	84
4.4.1. Ukupni prihod po društvima sa sjedištem u FBiH	84
4.4.2. Ukupni prihod po društvima sa sjedištem u RS-u	85
4.5. Dobit	86
4.5.1. Dobit po društvima sa sjedištem u FBiH	86
4.5.2. Dobit po društvima sa sjedištem u RS-u	87
4.6. Kapital	88
4.6.1. Kapital po društvima sa sjedištem u FBiH	88
4.6.2. Kapital po društvima sa sjedištem u RS-u	89
4.6.3. Struktura kapitala po društvima sa sjedištem u FBiH	90
4.6.4. Struktura kapitala po društvima sa sjedištem u RS-u	91
4.7. Pokazatelji poslovanja	92
4.7.1. Pokazatelji poslovanja po društvima sa sjedištem u FBiH	92
4.7.2. Pokazatelji poslovanja po društvima sa sjedištem u RS-u	92
4.8. Rangiranje društava za osiguranje	93
4.8.1. Rangiranje društava za osiguranje prema iznosu ukupne premije	93
4.8.2. Rangiranje društava za osiguranje prema visini isplaćenih šteta	94
4.8.3. Rangiranje društava za osiguranje prema iznosu dobiti	95
4.8.4. Odnos isplaćenih šteta i ukupne premije po društvima za osiguranje	96
PRILOG I Institucije i organizacije u sektoru osiguranja u BiH	99
PRILOG II Društva za osiguranje i reosiguranje u BiH	106
PRILOG III Osnovni pojmovi iz oblasti osiguranja	137
PRILOG IV Zakon o Agenciji za osiguranje u Bosni i Hercegovini	143
PRILOG V Zakonska regulativa i podzakonski akti u sektoru osiguranja u BiH	149

KRATICE

BiH

Bosna i Hercegovina

FBiH

Federacija Bosne i Hercegovine

RS

Republika Srpska

BDP

Bruto društveni proizvod

EU

Europska unija

HHI

Herfindahl-Hirschman indeks

KRATICE

Statistika tržišta osiguranja u Bosni i Hercegovini



AGENCIJA ZA OSIGURANJE
U BOSNI I HERCEGOVINI

Predgovor

2017
GODIŠNJE IZVJEŠĆE



Štovani čitatelji,

Na osnovu dešavanja na tržištu osiguranja u Bosni i Hercegovini u protekloj godini, može se zaključiti da je tržište osiguranja u Bosni i Hercegovini posljednjih nekoliko godina suočeno s povećanjem broja društava za osiguranje, promjenama u vlasničkoj strukturi, kao i akvizicijama društava za osiguranje.

PREDGOVOR

U 2017. godini, na tržištu osiguranja u Bosni i Hercegovini, bilo je 13 društava za osiguranje registriranih u Federaciji Bosne i Hercegovine, a 14 registrirano u Republici Srpskoj. Na tržištu je registrirano jedno društvo za reosiguranje, sa sjedištem u Federaciji Bosne i Hercegovine. Poslove neživotnog osiguranja obavljalo je 17 društava, dok je deset društava obavljalo poslove i životnog i neživotnog osiguranja. Značajno je napomenuti da je sedam podružnica društava sa sjedištem u Republici Srpskoj poslovalo u Federaciji Bosne i Hercegovine, a 12 podružnica društava sa sjedištem u Federaciji Bosne i Hercegovine poslovalo u Republici Srpskoj tijekom 2017. godine.

Ukupno ostvarena premija osiguranja u 2017. godini iznosila je 683 milijuna KM, što predstavlja rast od 7,78% u odnosu na prethodnu godinu. Premija osiguranja u poslovima neživotnog osiguranja iznosila je 544 milijuna KM, s ostvarenim rastom od 7,80%, a u poslovima životnog osiguranja 139 milijuna KM ili 7,72% rasta u odnosu na prethodnu godinu. Na osnovu navedenih podataka, tržište osiguranja u Bosni i Hercegovini nastavlja sa trendom višegodišnjeg rasta.

U Federaciji Bosne i Hercegovine je ostvareno 475 milijuna KM ili 69,58% ukupno ostvarene premije, a u Republici Srpskoj 208 milijuna KM ili 30,42% ukupno ostvarene premije. U strukturi premije osiguranja ostvarenoj u 2017. godini, obvezno osiguranje od odgovornosti za upotrebu motornih vozila sudjeluje sa 50,07%, životna osiguranja sa 20,38%, auto kasko sa 8,85%, osiguranje nezgode sa 7,06%, zdravstveno osiguranje sa 1,44%, imovinska osiguranja sa 8,23% i ostale vrste osiguranja sa 3,97%. Rezultati poslovanja društava za osiguranje potvrđuju nerazvijenost tržišta osiguranja, zbog visokog udjela obveznog osiguranja od odgovornosti za upotrebu motornih vozila u ukupnoj premiji, i ukazuju na potencijal njegovog daljnjeg razvoja.

U ukupnom poretku društava za osiguranje koja su poslovala u Bosni i Hercegovini u 2017. godini, prema iznosu ukupne premije, Uniqa osiguranje d.d. zauzima prvo mjesto s ukupnom premijom u iznosu od 57.942.754 KM. Drugo mjesto zauzima Euroherc osiguranje d.d. s ukupnom premijom od 56.324.942 KM, nakon koga slijede Sarajevo osiguranje d.d. s ukupnom premijom od 55.744.583 KM, Bosna-Sunce osiguranje d.d. s ukupnom premijom od 49.947.064 KM i Croatia osiguranje d.d. s ukupnom premijom u iznosu od 47.983.283 KM.

Kao i u 2016. godini, tržište osiguranja u Bosni i Hercegovini je u 2017. godini bilo nekoncentrirano tržište na kojem je prisutan veliki broj društava. Mjereno indeksom koncentracije tržišta, razina konkurencije kod životnog osiguranja je umjerena. S druge strane, tržište neživotnog osiguranja kao i ukupno tržište životnog i neživotnog osiguranja je tržište visoke razine konkurencije. Na tržištu je registriran veliki broj zastupnika i brokera u osiguranju, što potvrđuje činjenicu da je tržište osiguranja u Bosni i Hercegovini malo tržište s velikim brojem sudionika i visokom razinom konkurencije.

Ukupno isplaćene štete u 2017. godini su iznosile 266 milijuna KM. U strukturi isplaćenih šteta, štete po osnovu odgovornosti za motorna vozila su sudjelovale sa 42%.

2017. godinu karakteriziraju promjene u vlasništvu društava za osiguranje. Tako je u tijeku 2017. godine Grawe osiguranje d.d. preuzelo 95% udjela u VGT osiguranju d.d., austrijska Vienna Insurance Group (VIG) je obavila aktivnosti vezane za potpuno preuzimanje Merkur osiguranja d.d., a Bosna-Sunce osiguranje d.d. je kupilo Zovko osiguranje d.d. Inače, Bosna-Sunce osiguranje d.d., koje je dio grupe Agram, od početka 2018. godine posluje pod novim imenom Adriatic osiguranje d.d. U skladu s navedenim, promjena u vlasničkoj strukturi je da je u

tijeku 2017. godine na tržištu osiguranja poslovalo 14 društava sa većinskim domaćim vlasništvom u poslovima neživotnog osiguranja i tri društva sa većinskim stranim vlasništvom. Od ukupno deset kompozitnih društava za osiguranje, samo jedno je bilo u domaćem vlasništvu dok je devet bilo u većinskom stranom vlasništvu.

Prošlu godinu je obilježilo i stupanje na snagu novog Zakona o osiguranju u Federaciji Bosne i Hercegovine, a u Republici Srpskoj je donesen novi Zakon o zastupanju u osiguranju i posredovanju u osiguranju i reosiguranju te Zakon o dopuni Zakona o društvima za osiguranje. U skladu sa preuzetim obvezama u procesu pristupanja u punopravno članstvo Europske unije, i dalje predstoje aktivnosti vezane za usklađivanje zakona i drugih propisa u oba entiteta.

I na kraju, željela bih iskoristiti ovu priliku i zahvaliti svima koji su doprinijeli u pripremi i izradi ove višejezične statističke publikacije.

Sarajevo, srpanj 2018. godine

PREDGOVOR

Direktorica
Agencije za osiguranje u Bosni i Hercegovini

Emina Jahić





AGENCIJA ZA OSIGURANJE
U BOSNI I HERCEGOVINI

**Pregled
makroekonomskih
pokazatelja u BiH**

2017
GODIŠNJE IZVJEŠĆE

1. Pregled makroekonomskih pokazatelja u BiH

TABELA

1.

Makroekonomski pokazatelji u BiH (2014.-2017.)

Pokazatelji	Godina			
	2014.	2015.	2016.	2017.
Nominalni BDP (u milijunima KM)	26.934	28.148	29.899	31.332
BDP po stanovniku (u KM)	7.035	7.355	8.516	8.941
Realni BDP (stopa rasta u %)	0,70	2,77	3,07	3,07
Indeks potrošačkih cijena (%)	-0,90	-1,00	-1,10	1,30
Broj stanovnika (procjena u tisućama)*	3.828	3.827	3.511	3.504
Broj nezaposlenih	547.112	537.568	510.022	475.084
Broj zaposlenih	707.725	715.425	737.954	753.202
Prosječna bruto plaća (u KM)	1.290	1.289	1.301	1.321
Prosječna neto plaća (u KM)	830	830	838	851
Pokrivenost uvoza izvozom (%)	53,60	56,70	58,30	61
Vanjski dug vladinog sektora (u milijunima KM)	8.182	8.691	8.746	8.146
Vanjski dug (u postotcima po BDP-u)	30,40	30,90	29,90	26

Izvor podataka: Agencija za statistiku BiH, Centralna banka BiH

*Ukupni broj stanovnika u Bosni i Hercegovini obuhvata i Brčko Distrikt.

Makroekonomski pokazatelji za 2017. godinu u Bosni i Hercegovini su u poređenju sa prethodnom godinom skoro isti. Nominalni BDP je uvećan, dok je stopa rasta realnog BDP iznosila 3,07%, što predstavlja isti rast kao u prethodnoj godini. Na tržištu rada primjećuje

se smanjen broj nezaposlenih i povećan broj zaposlenih osoba, ali isto tako i neznatno smanjenje broja stanovnika. Nastavljen je trend stagnacije prosječnih neto i bruto plaća. Za razliku od prethodne godine, vanjski dug vladinog sektora je znatno smanjen.

1.1. Makroekonomski pokazatelji u FBiH

TABELA

2.

Makroekonomski pokazatelji u FBiH (2014.-2017.)

Pokazatelji	Godina			
	2014.	2015.	2016.	2017.
Nominalni BDP (u milijunima KM)	17.791	18.697	19.537	20.502
BDP po stanovniku (u KM)	6.211	8.011	8.855	9.314
Realni BDP (stopa rasta u %)	1,20	3,10	2,90	3,10
Indeks potrošačkih cijena (%)	-0,70	-0,70	-1,10	1,70
Broj stanovnika (procjena u tisućama)	2.865	2.334	2.206	2.201
Broj nezaposlenih	391.427	390.204	377.854	357.971
Broj zaposlenih	443.587	450.121	457.974	505.201
Prosječna bruto plaća (u KM)	1.272	1.269	1.283	1.318
Prosječna neto plaća (u KM)	833	830	839	860
Pokrivenost uvoza izvozom (%)	55,70	57,50	57,30	58,30

Izvor podataka: Federalni zavod za statistiku

Pregled
makroekonomskih
pokazatelja
u BiH

Statistika tržišta osiguranja u Bosni i Hercegovini

1.2. Makroekonomski pokazatelji u RS-u

Pokazatelji	Godina			
	2014.	2015.	2016.	2017.
Nominalni BDP (u milijunima KM)	8.823	9.150	9.632	10.076
BDP po stanovniku (u KM)	6.208	6.463	8.321	8.739
Realni BDP (stopa rasta u %)	0,40	2,60	3,50	3,10
Indeks potrošačkih cijena (%)	-0,80	-1,60	-0,20	0,40
Broj stanovnika (procjena u tisućama)	1.421	1.416	1.158	1.153
Broj nezaposlenih	142.675	135.585	125.906	114.364
Broj zaposlenih	241.544	245.975	253.305	260.608
Prosječna bruto plaća (u KM)	1.334	1.340	1.344	1.331
Prosječna neto plaća (u KM)	825	831	836	831
Pokrivenost uvoza izvozom (%)	54,50	58,50	65,00	71,60

Izvor podataka: Republički zavod za statistiku

TABELA

3.

Makroekonomski
pokazatelji u RS-u
(2014.-2017.)



AGENCIJA ZA OSIGURANJE
U BOSNI I HERCEGOVINI

Sektor finansijskih usluga u BiH

2017

GODIŠNJE IZVJEŠĆE

2. Sektor finansijskih usluga u Bosni i Hercegovini

2.1. Struktura sektora finansijskih usluga u BiH

Ukupna aktiva finansijskog sektora u Bosni i Hercegovini je u 2017. godini bila u iznosu od 30,93 mlrd KM. Najveći udjel su i dalje imale banke koje su sudjelovale sa 88,27% u ukupnoj aktivni finansijskog sektora.

Društva za osiguranje i reosiguranje sudjeluju sa 1,72 mlrd KM, odnosno 5,57% od ukupnog finansijskog sektora, što je mali udjel s obzirom na značaj sektora osiguranja kao institucijskog investitora.

Ostale finansijske institucije u strukturi sektora finansijskih usluga u BiH su imale zanemarljiv udjel u ukupnoj aktivni finansijskog sektora. Mikrokreditne organizacije su zabilježile porast aktive u iznosu od 19% i investicijski fondovi od 6,58%.

Leasing društva su u 2017. godini zabilježila pad aktive u odnosu na 2016. godinu za 38,49%. Uzrok takvom padu doprinijelo je i oduzimanje dozvole za rad jedinom davatelju leasinga sa sjedištem u Republici Srpskoj, na njihov zahtjev.

Investicijski fondovi su u 2017. godini zabilježili rast aktive u sektoru finansijskih usluga u BiH od 6,58%.

Rast aktive u sektoru finansijskih usluga u BiH u 2017. u odnosu na 2016. godinu su zabilježila društva za osiguranje i reosiguranje i banke sa porastom od 9%.

2.

Sektor
finansijskih
usluga u BiH

TABELA

4.

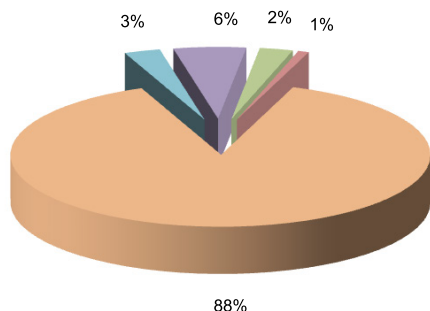
Struktura sektora finansijskih usluga u BiH u 2015., 2016. i 2017. godini

Dijelovi sektora finansijskih usluga (finansijske institucije)	2015.		2016.		2017.		Indeks rasta aktive	
	Aktiva (u mil. KM)	Udjel (%)	Aktiva (u mil. KM)	Udjel (%)	Aktiva (u mil. KM)	Udjel (%)	16/15	17/16
Banke	23.829	87,47	25.058	87,81	27.298	88,27	105,16	108,94
Investicijski fondovi	834	3,06	802	2,81	855	2,76	96,16	106,58
Društva za osiguranje i reosiguranje*	1.466	5,38	1.588	5,57	1.722	5,57	108,34	108,40
Mikrokreditne organizacije	640	2,35	665	2,33	791	2,56	103,92	119,00
Leasing društva**	475	1,74	423	1,48	260	0,84	88,99	61,51
Ukupno za sektor	27.244	100	28.536	100	30.926	100	104,74	108,37

Izvor podataka: Agencija za bankarstvo FBiH, Agencija za bankarstvo RS-a, Komisija za vrijednosne papire FBiH, Komisija za hartije od vrijednosti RS-a, Agencija za nadzor osiguranja FBiH, Agencija za osiguranje RS-a

* Podaci za 2016. godinu se razlikuju od podataka prikazanih u Statistici tržišta osiguranja u BiH za 2016. godinu, zbog izvršenih korekcija finansijskih izvješća sukladno Međunarodnom računovodstvenom standardu 8 - Računovodstvene politike promjene računovodstvenih procjena i greške.

** Agencija za bankarstvo RS je u lipnju 2017. godine oduzela dozvolu za rad jedinom davatelju leasinga sa sjedištem u RS-u, na njihov zahtjev.



- Banke
- Investicijski fondovi
- Društva za osiguranje i reosiguranje
- Mikrokreditne organizacije
- Leasing društva

GRAFIKON

Udjeli finansijskih institucija u sektoru finansijskih usluga u BiH u 2017. godini

2.1.1. Struktura sektora finansijskih usluga u FBiH

Dijelovi sektora finansijskih usluga (finansijske institucije)	2015.		2016.		2017.		Indeks rasta aktive	
	Aktiva (u mil. KM)	Udjel (%)	Aktiva (u mil. KM)	Udjel (%)	Aktiva (u mil. KM)	Udjel (%)	16/15	17/16
Banke	17.193	87,25	18.382	87,60	20.210	88,29	106,92	109,94
Investicijski fondovi	528	2,68	558	2,66	610	2,67	105,68	109,38
Društva za osiguranje i reosiguranje	1.096	5,56	1.182	5,63	1.284	5,61	107,85	108,66
Mikrokreditne organizacije	423	2,15	440	2,10	527	2,30	104,04	119,72
Leasing društva	465	2,36	422	2,01	260	1,14	90,65	61,68
Ukupno za sektor	19.705	100	20.984	100	22.892	100	106,49	109,09

Izvor podataka: Agencija za bankarstvo FBiH, Komisija za vrijednosne papire FBiH, Agencija za nadzor osiguranja FBiH

TABELA

5.

Struktura sektora finansijskih usluga u FBiH u 2015., 2016. i 2017. godini

2.1.2. Struktura sektora finansijskih usluga u RS-u

Dijelovi sektora finansijskih usluga (finansijske institucije)	2015.		2016.		2017.		Indeks rasta aktive	
	Aktiva (u mil. KM)	Udjel (%)	Aktiva (u mil. KM)	Udjel (%)	Aktiva (u mil. KM)	Udjel (%)	16/15	17/16
Banke	6.636	88,02	6.676	88,44	7.088	88,22	100,60	106,17
Investicijski fondovi	306	4,06	244	3,23	244	3,04	79,74	100,17
Društva za osiguranje i reosiguranje*	370	4,91	402	5,33	437	5,44	108,69	108,72
Mikrokreditne organizacije	217	2,88	225	2,98	265	3,29	103,69	117,60
Leasing društva**	10	0,13	1	0,02	0	0,00	12,00	0,00
Ukupno za sektor	7.539	100	7.548	100	8.034	100	100,12	106,44

Izvor podataka: Agencija za bankarstvo RS-a, Komisija za hartije od vrijednosti RS-a, Agencija za osiguranje RS-a

* Podaci za 2016. godinu se razlikuju od podataka prikazanih u Statistici tržišta osiguranja u BiH za 2016. godinu, zbog izvršenih korekcija finansijskih izvješća sukladno Međunarodnom računovodstvenom standardu 8 - Računovodstvene politike promjene računovodstvenih procjena i greške.

** Agencija za bankarstvo RS je u lipnju 2017. godine oduzela dozvolu za rad jedinom davatelju leasinga sa sjedištem u RS, na njihov zahtjev.

TABELA

6.

Struktura sektora finansijskih usluga u RS-u u 2015., 2016. i 2017. godini

2.

Sektor finansijskih usluga u BiH

Statistika tržišta osiguranja u Bosni i Hercegovini

2.2. Usporedni prikaz bankarskog i sektora osiguranja u FBiH i RS-u

Uzimajući u obzir značaj uloge sektora osiguranja i njegovog rasta u sektoru finansijskih usluga tijekom posljednjih godina, u nastavku je prikazano poređenje bankarskog

i sektora osiguranja u BiH i entitetima pojedinačno. Kao kriterij za navedeni prikaz su korištene bilančne veličine aktive i kapitala.

TABELA

7.

Aktiva i kapital u bankarskom i sektoru osiguranja i reosiguranja u BiH u 2015., 2016. i 2017. godini (u 000 KM)

	2015.		2016.		2017.	
	Banke	Osiguranje i reosiguranje	Banke	Osiguranje i reosiguranje*	Banke	Osiguranje i reosiguranje
Aktiva	23.829.262	1.466.246	25.057.849	1.584.199	27.297.904	1.721.668
Kapital	3.378.049	375.916	3.022.933	390.770	3.273.579	420.893

Izvor podataka: Agencija za nadzor osiguranja FBiH, Agencija za osiguranje RS-a, Agencija za bankarstvo FBiH, Agencija za bankarstvo RS-a.

* Podaci za 2016. godinu se razlikuju od podataka prikazanih u Statistici tržišta osiguranja u BiH za 2016. godinu, zbog izvršenih korekcija finansijskih izvješća sukladno Međunarodnom računovodstvenom standardu 8 - Računovodstvene politike promjene računovodstvenih procjena i greške.

TABELA

8.

Aktiva i kapital u bankarskom i sektoru osiguranja i reosiguranja u FBiH i RS-u u 2015., 2016. i 2017. godini (u 000 KM)

	Entitet	2015.		2016.		2017.	
		Banke	Osiguranje i reosiguranje	Banke	Osiguranje i reosiguranje*	Banke	Osiguranje i reosiguranje
Aktiva	FBiH	17.193.301	1.095.846	18.382.034	1.182.056	20.209.851	1.284.474
	RS	6.635.961	370.400	6.675.815	402.144	7.088.053	437.195
Kapital	FBiH	2.601.547	253.750	2.140.399	262.981	2.321.164	282.488
	RS	776.502	122.166	882.534	127.789	952.415	138.406

Izvor podataka: Agencija za nadzor osiguranja FBiH, Agencija za bankarstvo FBiH, Agencija za osiguranje RS-a, Agencija za bankarstvo RS-a.

* Podaci za 2016. godinu se razlikuju od podataka prikazanih u Statistici tržišta osiguranja u BiH za 2016. godinu, zbog izvršenih korekcija finansijskih izvješća sukladno Međunarodnom računovodstvenom standardu 8 - Računovodstvene politike promjene računovodstvenih procjena i greške.

U 2017. godini bankarski sektor u BiH je, u odnosu na 2016. godinu, zabilježio rast aktive u iznosu od 9% i rast kapitala u iznosu od 8%.

U sektoru osiguranja i reosiguranja je ostvaren rast aktive u iznosu od 137,5

milijuna KM (9%) u odnosu na 2016. godinu. Kapital u sektoru osiguranja i reosiguranja u promatranom razdoblju se povećao za 8%, što je u apsolutnom iznosu od 30,12 milijuna KM.

2.

Sektor finansijskih usluga u BiH

Statistika tržišta osiguranja u Bosni i Hercegovini

2.2.1. Zbirna bilanca stanja za društva sa sjedištem u FBiH

AKTIVA		2016.	2017.
A	NEMATERIJALNA IMOVINA	5.047.032	5.797.135
1.	Goodwill	0	0
2.	Ostala nematerijalna imovina	5.047.032	5.797.135
B	MATERIJALNA IMOVINA	105.451.887	106.692.401
1.	Zemljišta i građevinski objekti koji služe društvu za provođenje djelatnosti	89.160.800	85.448.827
2.	Oprema	14.920.875	17.633.352
3.	Ostala materijalna imovina	1.370.212	3.610.222
C	ULAGANJA	782.915.779	852.825.690
I	Zemljišta i građevinski objekti koji ne služe društvu za provođenje djelatnosti	36.843.138	50.607.750
	Ostala materijalna imovina koja ne služi društvu za provođenje djelatnosti	13.232.057	10.102.927
II	Ulaganja u podružnice, pridružena društva i sudjelovanje u zajedničkim poduhvatima	17.527.314	12.927.601
1.	Dionice i udjeli u podružnicama	5.727.039	5.736.423
2.	Dionice i udjeli u pridruženim društvima	11.800.274	7.191.178
III	Ostala financijska ulaganja	715.313.271	779.187.412
1.	Financijska ulaganja koja se drže do dospeljeća	87.752.890	88.024.772
1.1.	Dužnički vrijednosni papiri i drugi vrijednosni papiri s fiksnim prihodom	87.752.890	88.024.772
1.2.	Ostala ulaganja koja se drže do dospeljeća	0	0
2.	Ulaganja raspoloživa za prodaju	164.598.339	230.573.371
2.1.	Dionice, udjeli i drugi vrijednosni papiri koji nose promjenjivi prihod	32.777.838	51.335.816
2.2.	Dužnički vrijednosni papiri i drugi vrijednosni papiri s fiksnim prihodom	120.925.894	160.660.006
2.3.	Udjeli u investicijskim fondovima	4.788.266	10.171.207
2.4.	Ostala ulaganja raspoloživa za prodaju	6.106.342	8.406.342
3.	Ulaganja po fer vrijednosti kroz račun dobiti i gubitka	9.129.091	8.583.679
3.1.	Dionice, udjeli i drugi vrijednosni papiri koji nose promjenjivi prihod	6.700.590	6.691.815
3.2.	Dužnički vrijednosni papiri i drugi vrijednosni papiri s fiksnim prihodom	18.044	18.546
3.3.	Udjeli u investicijskim fondovima	2.410.457	1.873.318
3.4.	Ostala ulaganja	0	0
4.	Depoziti, zajmovi i potraživanja	453.832.951	452.005.590
4.1.	Depoziti kod kreditnih institucija (banaka)	419.173.702	418.258.826
4.2.	Zajmovi	26.706.746	26.347.099
4.3.	Ostali zajmovi i potraživanja	7.952.503	7.399.666
IV	Depoziti kao preuz. poslovanja osiguranja u reosiguranje (depoziti kod cedenta)	0	0

TABELA

9.

Zbirna bilanca stanja za sva društva za osiguranje i reosiguranje sa sjedištem u FBiH u 2016. i 2017. godini

AKTIVA		2016.	2017.
D	ULAGANJA ZA RAČUN I RIZIK VLASNIKA POLICA ŽIVOTNOG OSIGURANJA	0	0
E	UDIO REOSIGURANJA U TEHNIČKIM PRIČUVAMA	114.400.387	123.688.029
1.	Prijenosne premije, udio reosiguranja	34.977.408	30.582.016
2.	Matematička pričuva osiguranja, udio reosiguranja	1.171.664	1.327.805
3.	Rezervacije za štete, udio reosiguranja	78.241.378	92.022.048
4.	Rezerve za povrate premija ovisne i neovisne o rezultatu (bonusi i popusti) i rezerve za regresna potraživanja za štete, udio reosiguranja	9.936	-243.840
5.	Pričuva za neistekle rizike, udio reosiguranja	0	0
6.	Ostale osigurateljno-tehničke pričuve udio reosiguranja	0	0
7.	Tehničke pričuve životnog osiguranja kada ugovaratelj snosi rizik osiguranja, udio reosiguranja	0	0
F	ODGOĐENA POREZNA IMOVINA	0	0
1.	Odgođena porezna imovina	0	0
G	POTRAŽIVANJA	73.324.954	73.175.221
1.	Potraživanja iz neposrednih poslova osiguranja	38.340.952	40.171.301
1.1.	Od osiguranika	37.972.696	39.994.134
1.2.	Od zastupnika odnosno posrednika u osiguranja	368.256	177.167
2.	Potraživanja iz poslova saosiguranja i reosiguranja	14.450.422	16.492.514
3.	Ostala potraživanja	20.533.580	16.511.406
3.1.	Potraživanja iz drugih poslova osiguranja	412.908	11.158
3.2.	Potraživanja za prinose na ulaganja	1.637.780	1.764.685
3.3.	Ostala potraživanja	18.482.892	14.735.563
H	OSTALA IMOVINA	57.048.097	74.921.846
1.	Novac u banci i blagajni	56.650.069	74.620.978
1.1.	Sredstva na poslovnom računu	56.097.683	74.020.153
1.2.	Sredstva na računu imovine za pokriće matematičke pričuve	186.002	215.682
1.3.	Novčana sredstva u blagajni	366.384	385.143
2.	Dugotrajna imovina namijenjena za prodaju i prestanak poslovanja	0	0
3.	Ostala imovina i zalihe	398.028	300.868
I	PLAĆENI TROŠKOVI BUDUĆEG RAZDOBLJA I NEDOSPJELA NAPLATA PRIHODA	43.867.550	47.373.527
1.	Razgraničene kamate i najamnine	9.551.594	11.360.774
2.	Razgraničeni troškovi pribave	23.672.373	25.100.734
3.	Ostali unaprijed plaćeni troškovi budućeg razdoblja i nedospjela naplata razdoblja	10.643.583	10.912.019
J	UKUPNO AKTIVA (A+B+C+D+E+F+G+H+I)	1.182.055.684	1.284.473.850
K	VANBILANČNA EVIDENCIJA	45.177.660	40.751.432

2.

Sektor
financijskih
usluga u BiH

Statistika tržišta osiguranja u Bosni i Hercegovini

PASIVA		2016.	2017.
A	KAPITAL I REZERVE	262.980.745	282.487.615
1.	Upisani kapital	154.057.323	152.496.715
1.1.	Uplaćeni kapital - redovne dionice	154.057.323	149.565.267
1.2.	Uplaćeni kapital - povlaštene dionice	0	2.931.448
1.3.	Vlastite dionice	0	0
2.	Premije na emitirane dionice (rezerve kapitala)	0	-2.233.850
3.	Revalorizacijske rezerve	23.433.581	25.923.854
3.1.	Zemljišta i građevinskih objekata	10.350.765	10.867.667
3.2.	Financijskih ulaganja	13.082.816	15.056.187
3.3.	Ostale revalorizacijske rezerve	0	0
4.	Rezerve	58.728.598	63.242.535
4.1.	Zakonske rezerve	46.757.225	51.187.692
4.2.	Statutarne rezerve	11.082.666	11.480.799
4.3.	Ostale rezerve	888.707	574.045
5.	Prenešena (zadržana) dobit ili gubitak	6.599.259	13.682.518
5.1.	Zadržana dobit	34.376.425	42.233.521
5.2.	Prenešeni gubitak (-)	-27.777.166	-28.551.003
6.	Dobit ili gubitak tekućeg obračunskog razdoblja	20.161.984	29.375.842
6.1.	Dobit tekućeg obračunskog razdoblja	21.292.827	38.221.775
6.2.	Gubitak tekućeg obračunskog razdoblja (-)	-1.130.843	-8.845.933
B	OBVEZE DRUGOG REDA (PODREĐENE OBVEZE)	0	0
C	TEHNIČKE PRIČUVE	861.445.811	935.163.789
1.	Prijenosne premije, bruto iznos	202.487.188	214.133.447
2.	Matematička pričuva osiguranja, bruto iznos	432.617.880	469.716.420
3.	Pričuve za nastale prijavljene i nastale neprijavljene štete, bruto iznos	224.753.516	250.844.569
4.	Pričuve za povrate premija ovisne i neovisne o rezultatu (bonusi i popusti), bruto iznos	918.615	-228.014
5.	Pričuve za regresna potraživanja, bruto iznos	0	0
6.	Pričuve za neistekle rizike, bruto iznos	668.613	697.366
D	TEHNIČKE PRIČUVE ŽIVOTNIH OSIGURANJA KADA UGOVARATELJ SNOSI RIZIK	0	0
E	OSTALE REZERVE	3.455.054	3.859.571
1.	Rezerve za mirovine i slične obveze	1.261.169	1.553.942
2.	Ostale rezerve	2.193.885	2.305.628
F	ODGOĐENA POREZNA OBVEZA	943.128	992.156

PASIVA		2016.	2017.
1.	Odgođena porezna obveza	943.128	992.156
G	DEPOZITI ZADRŽANI IZ POSLA PREDANOG U REOSIGURANJE	16.338	5.037
H	FINANCIJSKE OBVEZE	3.945.672	3.786.216
1.	Obveze po zajmovima	130.573	681.743
2.	Obveze po izdatim vrijednosnim papirima	0	0
3.	Ostale finansijske obveze	3.815.099	3.104.473
I	OSTALE OBVEZE	39.367.960	46.940.428
1.	Obveze proizašle iz neposrednih poslova osiguranja	6.199.902	6.906.026
2.	Obveze proizašle iz poslova suosiguranja i reosiguranja	8.599.253	10.472.140
3.	Ostale obveze iz poslova osiguranja	6.784.326	8.042.597
4.	Ostale obveze	17.784.479	21.519.665
5.	Obveze za otuđenje i prekinuto poslovanje	0	0
J	ODGOĐENO PLAĆANJE TROŠKOVA I PRIHODI BUDUĆEG RAZDOBLJA	9.900.976	11.239.038
1.	Razgraničena provizija reosiguranja	1.471.917	1.472.053
2.	Ostalo odgođeno plaćanje troškova i prihod budućeg razdoblja	8.429.060	9.766.986
K	UKUPNA PASIVA (A+B+C+D+E+F+G+H+I+J)	1.182.055.684	1.284.473.850
L	VANBILANČNA EVIDENCIJA	40.824.687	39.240.715

Izvor podataka: Agencija za nadzor osiguranja FBiH

2.

Sektor
financijskih
usluga u BiH

Statistika tržišta osiguranja u Bosni i Hercegovini

2.2.2. Zbirna bilanca uspjeha za društva sa sjedištem u FBiH

OPIS		2016.	2017.
I	ZARAĐENE PREMIJE (PRIHODOVANE)	406.820.885	433.368.737
1.	Zaračunata bruto premija	499.047.324	526.817.836
2.	Premija suosiguranja	835.541	962.862
3.	Ispravak vrijednosti i naplaćeni ispravak vrijednosti premije u osiguranju/suosiguranju	-3.218.673	-4.773.822
4.	Premija predata u reosiguranje (-)	-68.976.710	-71.970.805
5.	Premija predata u suosiguranje (-)	-1.454.875	-1.493.183
6.	Promjena bruto rezervi prijenosnih premija (+/-)	-15.873.455	-11.790.387
7.	Promjena rezervi prijenosnih premija, udio reosiguranja (+/-)	2.553.485	-64.161
8.	Promjena rezervi prijenosnih premija, udio suosiguranja (+/-)	-6.091.752	-4.319.603
II	PRIHODI OD ULAGANJA	33.849.918	42.276.147
1.	Prihod od podružnica, pridruženih društava i sudjelovanja u zajedničkim ulaganjima	3.103.195	4.263.028
2.	Prihodi od ulaganja u zemljišta i građevinskih objekata	1.760.098	1.824.689
2.1.	Prihod od najma	1.675.527	1.816.345
2.2.	Prihod od povećanja vrijednosti zemljišta i građevinskih objekata	0	243
2.3.	Prihod od prodaje zemljišta i građevinskih objekata	84.571	8.101
3.	Prihod od kamata	17.827.383	16.114.348
4.	Nerealizirani dobiti od ulaganja po fer vrijednosti kroz račun dobiti i gubitka	6.449.880	1.622.904
5.	Dobici od prodaje (realizacije) finansijskih ulaganja	14.100	11.982.608
5.1.	Ulaganja po fer vrijednosti kroz račun dobiti i gubitka	0	
5.2.	Ulaganja raspoloživa za prodaju	14.049	37.418
5.3.	Ostali dobiti od prodaje finansijskih ulaganja	52	11.945.190
6.	Neto pozitivne tečajne razlike	5.506	1.190
7.	Ostali prihod od ulaganja	4.689.756	6.467.380
III	PRIHODI OD PROVIZIJA I NAKNADA	14.933.989	13.227.657
IV	OSTALI OSIGURATELJNO-TEHNIČKI PRIHOD, NETO OD REOSIGURANJA	5.635.784	5.590.442
V	OSTALI PRIHODI	3.729.711	3.871.167
VI	IZDACI ZA OSIGURANE SLUČAJEVE, NETO	207.980.022	223.964.436
1.	Izdaci za štete	201.450.488	211.653.352
1.1.	Bruto iznos	231.595.255	253.350.978
1.2.	Udio suosiguranja (-)	-1.642.087	-1.486.094
1.3.	Udio reosiguranja (-)	-28.502.680	-40.211.532
2.	Promjena rezerviranja za štete (+/-)	6.529.533	12.311.084
2.1.	Bruto iznos	14.464.651	26.165.828
2.2.	Udio suosiguranja (-)	22.351	52.172
2.3.	Udio reosiguranja (-)	-7.957.469	-13.906.916
VII	PROMJENE OSTALIH TEHNIČKIH REZERVIRANJA, NETO OD REOSIGURANJA (+/-)	42.967.485	36.306.858

TABELA

10.

Zbirna bilanca uspjeha za sva društva za osiguranje i reosiguranje sa sjedištem u FBiH u 2016. i 2017. godini

2.

Sektor
financijskih
usluga u BiH

Statistika tržišta osiguranja u Bosni i Hercegovini

2.

Sektor
financijskih
usluga u BiH

OPIS		2016.	2017.
1.	Promjena matematičke pričuve osiguranja (+/-)	42.727.990	36.495.829
1.1.	Bruto iznos (+/-)	42.725.911	36.640.344
1.2.	Udio reosiguranja (-)	2.079	-144.515
2.	Promjene ostalih tehničkih rezerviranja, neto od reosiguranja (+/-)	239.495	-188.971
2.1.	Bruto iznos	125.548	-329.427
2.2.	Udio suosiguranja (-)	0	0
2.3.	Udio reosiguranja (-)	113.947	140.456
VIII	PROMJENA TEHNIČKIH REZERV ŽIVOTNIH OSIGURANJA KADA UGOVARATELJI SNOSI RIZIK ULAGANJA, NETO OD REOSIGURANJA (+/-)	0	0
1.	Bruto iznos	0	0
2.	Udio suosiguranja (-)	0	0
3.	Udio reosiguranja (-)	0	0
IX	IZDACI ZA POVRAT PREMIJE (BONUSI I POPUSTI), NETO OD REOSIGURANJA (+/-)	2.867.626	4.090.623
1.	Ovisni o rezultatu	558.019	1.075.551
2.	Neovisni o rezultatu	2.309.607	3.015.072
X	POSLOVNI RASHODI (IZDACI ZA OBAVLJANJE DJELATNOSTI), NETO	167.699.103	175.825.135
1.	Troškovi pribave	82.276.243	85.992.622
1.1.	Provizija	30.058.862	29.576.745
1.2.	Ostali troškovi pribave	52.985.030	57.843.376
1.3.	Promjena razgraničenih troškova pribave (+/-)	-767.649	-1.427.499
2.	Troškovi uprave (administrativni troškovi)	85.422.860	89.832.513
2.1.	Amortizacija	5.156.421	5.705.673
2.2.	Plaće, porezi i doprinosi iz plaća i na plaće	21.412.902	25.953.534
2.3.	Ostali troškovi uprave	58.853.537	58.173.306
XI	TROŠKOVI ULAGANJA	2.574.458	3.619.670
1.	Amortizacija građevinskih objekata koji ne služe društvu za obavljanje djelatnosti	169.359	170.885
2.	Kamate	555.924	480.989
3.	Usklađivanje vrijednosti (smanjenje) ulaganja	78.947	96.659
4.	Gubici ostvareni pri prodaji (realizaciji) ulaganja	494.889	43.605
5.	Neto negativne tečajne razlike	25.826	31.241
6.	Ostali troškovi ulaganja	1.249.514	2.796.291
XII	OSTALI TEHNIČKI TROŠKOVI, NETO OD REOSIGURANJA	18.374.993	19.383.502
1.	Troškovi za preventivnu djelatnost	2.373.969	2.340.833
2.	Ostali tehnički troškovi osiguranja	16.001.024	17.042.669
XIII	Ostali troškovi, uključujući vrijednost usklađenja	143.835	59.413
XIV	DOBIT ILI GUBITAK IZ REDOVNOG POSLOVANJA PRIJE POREZA (+/-)	22.362.766	35.084.513

Izvor podataka: Agencija za nadzor osiguranja FBiH

2.2.3. Zbirna bilanca stanja za društva sa sjedištem u RS-u

AKTIVA		2016.*	2017.
A	STALNA IMOVINA	264.412.965	309.274.398
I	NEMATERIJALNA SREDSTVA	1.368.854	967.841
1.	Ulaganja u razvoj	1.424	1.260
2.	Koncesije, patenti, licence i ostala prava	86.855	126.853
3.	Goodwill	0	0
4.	Software i ostala prava	837.091	502.040
5.	Ostala nematerijalna sredstva	396.171	285.801
6.	Avansi i nematerijalna sredstva u pripremi	47.313	51.886
II	NEKRETNINE, INVESTICIJSKE NEKRETNINE, POSTROJENJA, OPREMA I OSTALA OSNOVNA SREDSTVA	89.908.041	97.914.408
1.	Zemljište	4.129.579	6.630.299
2.	Biološka sredstva	0	0
3.	Građevinski objekti	22.318.189	23.736.801
4.	Postrojenja i oprema	5.644.534	5.471.857
5.	Investicijske nekretnine	54.687.542	57.366.423
6.	Ulaganje na tuđim nekretninama, postrojenjima i opremi	29.713	405.272
7.	Ostala osnovna sredstva	4.088	4.088
8.	Avansi i nekretnine, biološka sredstva, postrojenja, oprema i investicijske nekretnine u pripremi	3.094.396	4.299.667
III	DUGOROČNI FINANCIJSKI PLASMANI	173.081.421	210.392.149
1.	Udjel u kapitalu ovisnih pravnih osoba	1.827.255	2.888.335
2.	Udjel u kapitalu pridruženih pravnih osoba	72.000	70.000
3.	Udjel u kapitalu ostalih pravnih osoba	300.000	353.353
4.	Dugoročni financijski plasmani matičnim, ovisnim i ostalim povezanim pravnim osobama	6.431.541	6.045.165
5.	Dugoročni financijski plasmani u zemlji	58.161.607	63.287.913
6.	Dugoročni financijski plasmani u inozemstvu	9.779	9.779
7.	Financijska sredstva koja se drže do roka dospijeca	8.167.512	9.106.994
8.	Financijska sredstva raspoloživa za prodaju	89.837.095	119.512.282
9.	Ostali dugoročni financijski plasmani	8.274.632	9.118.327
IV	OSTALA DUGOROČNA SREDSTVA	0	0
V	ODLOŽENA POREZNA SREDSTVA	54.649	0
B	TEKUĆA IMOVINA	131.946.582	123.455.628
I	ZALIHE, STALNA SREDSTVA I SREDSTVA OBUSTAVLJENOG POSLOVANJA NAMIJENJENA PRODAJI	517.298	1.315.559
1.	Zalihe materijala	58.990	438.520
2.	Zalihe ostataka osiguranih oštećenih stvari	17.059	38.755
3.	Stalna sredstva namijenjena prodaji i sredstva poslovanja koje se obustavlja	66.893	66.893

TABELA

11.

Zbirna bilanca stanja za sva društva za osiguranje sa sjedištem u RS-u u 2016. i 2017. godini

AKTIVA		2016.*	2017.
4.	Dati avansi	374.356	771.391
II	KRA TKOROČNA POTRAŽIVANJA, PLASMANI I GOTOVINA	101.942.059	93.435.946
1.	Potraživanja po osnovu premije, udjela u naknadi šteta i ostali kupci	10.893.940	12.272.465
a)	Potraživanja po osnovu premije životnih osiguranja	624.306	506.366
b)	Potraživanja po osnovu premije neživotnih osiguranja	9.448.839	10.255.009
c)	Potraživanja po osnovu premije suosiguranja, reosiguranja i retrocesija u zemlji	20.890	274.729
d)	Potraživanja po osnovu premije suosiguranja, reosiguranja i retrocesija iz inozemstva	196.419	6.102
e)	Potraživanja po osnovu udjela u naknadi šteta u zemlji	74.060	344.795
f)	Potraživanja po osnovu udjela u naknadi šteta u inozemstvu	54.228	227.345
g)	Ostali kupci i ostala potraživanja	475.199	658.119
h)	Potraživanja po osnovu depozitne premije osiguranja, suosiguranja i reosiguranja	0	0
2.	Potraživanja iz specifičnih poslova	3.887.527	1.737.971
3.	Druga potraživanja	3.886.913	5.415.507
4.	Kratkoročni finansijski plasmani	56.916.134	52.804.976
a)	Kratkoročni finansijski plasmani u povezane pravne osobe - matične i ovisne	550.517	3.536.028
b)	Kratkoročni finansijski plasmani - ostale povezane pravne osobe	344.239	1.191.599
c)	Kratkoročni finansijski plasmani u zemlji	36.411.728	27.849.532
d)	Kratkoročni finansijski plasmani u inozemstvu	0	0
e)	Dio dugoročnih deponiranja i ulaganja koji dospijeva za naplatu u razdoblju do godinu dana	15.740.106	15.406.787
f)	Financijska sredstva po fer vrijednosti kroz bilancu uspjeha namijenjena trgovanju	25.767	30.580
g)	Financijska sredstva označena po fer vrijednosti kroz bilancu uspjeha	3.780.149	4.579.912
h)	Otkupljene vlastite akcije	0	0
i)	Ostali kratkoročni finansijski plasmani	63.628	210.538
5.	Gotovina i gotovinski ekvivalenti	26.357.545	21.205.027
a)	Gotovinski ekvivalenti - vrijednosni papiri	0	0
b)	Gotovina	26.357.545	21.205.027
6.	Porez na dodatu vrijednost	0	0
III	AKTIVNA VREMENSKA RAZGRANIČENJA	29.301.278	28.663.323
IV	ODLOŽENA POREZNA SREDSTVA	185.947	40.801
C	GUBITAK IZNAD VISINE KAPITALA	0	0
D	POSLOVNA AKTIVA	396.359.547	432.730.026
E	VANBILANČNA AKTIVA	5.784.262	4.464.480
F	UKUPNA AKTIVA	402.143.809	437.194.506

2.

Sektor
financijskih
usluga u BiH

Statistika tržišta osiguranja u Bosni i Hercegovini

PASIVA		2016.*	2017.
A	KAPITAL	127.789.270	138.405.569
I	OSNOVNI KAPITAL	105.741.092	102.706.392
1.	Akcijski kapital	105.741.092	102.706.392
2.	Udjeli društva sa ograničenom odgovornošću	0	0
3.	Državni kapital	0	0
4.	Ulozi društava za uzajamno osiguranje sa ograničenim doprinosom	0	0
5.	Ulozi društava za uzajamno osiguranje sa neograničenim doprinosom	0	0
6.	Ostali kapital	0	0
II	UPISANI NEUPLAĆENI KAPITAL	0	0
III	EMISIONA PREMIJA	3.185.700	252.000
IV	EMISIONI GUBITAK	4.073.025	4.045.946
V	REZERVE IZ DOBITKA	5.961.666	6.141.813
1.	Zakonske rezerve	5.961.592	6.141.738
2.	Statutarne rezerve	0	0
3.	Druge rezerve utvrđene aktima društva	0	0
4.	Rezerve za vlastite akcije	0	0
5.	Ostale rezerve iz dobitka	74	75
VI	REVALORIZACIJSKE REZERVE	3.552.805	3.471.048
VII	NEREALIZIRANI DOBICI PO OSNOVU FINANCIJSKIH SREDSTAVA RASPOLOŽIVIH ZA PRODAJU	3.237.694	5.112.822
VIII	NEREALIZIRANI GUBICI PO OSNOVU FINANCIJSKIH SREDSTAVA RASPOLOŽIVIH ZA PRODAJU	1.604.785	1.565.489
IX	NERASPOREĐENI DOBITAK	28.660.159	38.123.089
1.	Neraspoređeni dobitak ranijih godina	5.850.973	8.250.669
2.	Neraspoređeni dobitak tekuće godine	22.809.186	29.872.420
X	GUBITAK DO VISINE KAPITALA	16.872.036	11.790.160
1.	Gubitak ranijih godina	4.538.829	9.070.089
2.	Gubitak tekuće godine	12.333.207	2.720.071
B	DUGOROČNA REZERVIRANJA	78.578.911	89.654.026
1.	Matematička rezerva životnih osiguranja	67.992.860	80.388.605
2.	Rezerviranja za udjele u dobitku	7.378.189	7.581.572
3.	Rezerviranja za izravnjanje rizika	62.969	0
4.	Rezerviranja za zadržane kaucije i depozite	0	0
5.	Rezerviranja za troškove restrukturiranja	0	0
6.	Rezerviranja za bonuse i popuste	17.958	9.896
7.	Rezerviranja za naknade i beneficije zaposlenih	795.173	815.255
8.	Druge tehničke rezerve osiguranja	457.037	425.472
9.	Rezerviranja za sudske sporove u toku i ostala dugoročna rezerviranja	1.874.725	433.226
C	OBVEZE	189.991.366	204.670.430
I	DUGOROČNE OBVEZE	48.133	35.440
1.	Obveze koje se mogu konvertirati u kapital	0	0
2.	Obveze prema povezanim pravnim osobama	0	123

PASIVA		2016.*	2017.
3.	Obveze po emitiranim dugoročnim vrijednosnim papirima	0	0
4.	Dugoročni krediti	13.905	0
5.	Dugoročne obveze po financijskom leasingu	34.228	35.317
6.	Dugoročne obveze po fer vrijednosti kroz bilancu uspjeha	0	0
7.	Odložene porezne obveze	0	0
8.	Ostale dugoročne obveze	0	0
II	KRATKOROČNE OBVEZE	189.943.233	204.634.990
1.	Kratkoročne financijske obveze	2.886.607	481.476
a)	Kratkoročne financijske obveze prema povezanim pravnim osobama	0	0
b)	Obveze po emitiranim kratkoročnim vrijednosnim papirima	0	0
c)	Kratkoročni krediti	100.000	320.000
d)	Dio dugoročnih financijskih obveza koji dospijeva u razdoblju do godinu dana	2.416.652	18.199
e)	Kratkoročne obveze po fer vrijednosti kroz bilancu uspjeha	0	0
f)	Obveze po osnovu stalnih sredstava namijenjenih prodaji i sredstava poslovanja koje se obustavlja	0	0
g)	Ostale kratkoročne financijske obveze	369.955	143.277
2.	Obveze po osnovu šteta i ugovorenih iznosa	681.976	979.426
a)	Obveze po osnovu šteta i ugovorenih iznosa	681.976	978.517
b)	Obveze po osnovu udjela u štetama i ugovorenim iznosima iz reosiguranja i retrocesije	0	909
c)	Obveze po osnovu udjela u štetama i ugovorenim iznosima iz suosiguranja	0	0
3.	Obveze za premiju i specifične obveze	2.991.796	3.965.919
4.	Obveze po osnovu zarada i naknada zarada	1.824.821	2.011.079
a)	Obveze po osnovu bruto zarada	1.792.037	1.996.519
b)	Obveze po osnovu bruto naknada zarada	32.784	14.560
5.	Druge obveze iz poslovanja	11.520.375	12.850.277
6.	Obveze za poreze, doprinose i druge kratkoročne obveze	1.882.480	3.508.329
7.	Obveze za porez iz rezultata	1.025.699	1.505.460
8.	Odložene porezne obveze	201.064	305.416
9.	Pasivna vremenska razgraničenja	166.928.415	179.027.607
a)	Prijenosne premije životnih osiguranja	4.972.987	5.334.993
b)	Prijenosne premije neživotnih osiguranja	91.828.622	102.629.970
c)	Prijenosne premije suosiguranja, reosiguranja i retrocesija	80.055	249.192
d)	Rezervirane štete životnih osiguranja	584.495	798.229
e)	Rezervirane štete neživotnih osiguranja	64.683.352	66.242.517
f)	Rezerviranja za udjele u štetama po osnovu suosiguranja, reosiguranja i retrocesija	407.330	446.587
g)	Druga pasivna vremenska razgraničenja	4.371.574	3.326.119
D	POSLOVNA PASIVA	396.359.547	432.730.026
E	VANBILANČNA PASIVA	5.784.262	4.464.480
F	UKUPNA PASIVA	402.143.809	437.194.506

Izvor podataka: Agencija za osiguranje RS-a

* Podaci za 2016. godinu se razlikuju od podataka prikazanih u Statistici tržišta osiguranja u BiH za 2016. godinu, zbog izvršenih korekcija financijskih izvješća sukladno Međunarodnom računovodstvenom standardu 8 - Računovodstvene politike promjene računovodstvenih procjena i greške.

2.2.4. Zbirna bilanca uspjeha za društva sa sjedištem u RS-u

OPIS		2016.*	2017.
A	POSLOVNI PRIHODI I RASHODI		
I	POSLOVNI PRIHODI	200.267.803	219.831.516
1.	Prihodi od premije osiguranja, suosiguranja, reosiguranja i retrocesija životnih osiguranja	21.833.725	23.439.570
a)	Prihodi od premije osiguranja, suosiguranja, reosiguranja i retrocesija životnih osiguranja	21.028.479	23.181.272
b)	Prihodi od premija dobrovoljnog mirovinskog osiguranja	0	0
c)	Prihodi po osnovu udjela suosiguranja i reosiguranja u naknadi šteta životnih osiguranja	317.000	212.360
d)	Prihodi od ukidanja i smanjenja rezerviranja životnih osiguranja, reosiguranja i retrocesija	453.755	29.056
e)	Ostali prihodi po osnovu životnog osiguranja	34.491	16.882
2.	Prihodi od premija osiguranja, suosiguranja, reosiguranja i retrocesija neživotnih osiguranja	158.000.413	173.519.981
3.	Prihodi po osnovu udjela suosiguranja i reosiguranja i retrocesija u naknadi šteta neživotnih osiguranja	7.087.315	6.101.597
4.	Prihodi od ukidanja i smanjenja rezerviranja neživotnih osiguranja	4.179.563	5.704.080
5.	Prihodi od povrata poreznih i drugih dažbina i prihodi od premija, subvencija, dotacija, donacija i sl.	247.386	193.570
6.	Drugi poslovni prihodi	8.919.401	10.872.718
II	POSLOVNI RASHODI	185.634.842	195.819.494
1.	Funkcionalni rashodi	106.867.932	112.552.077
1.1.	Rashodi za dugoročna rezerviranja i funkcionalne doprinose	16.009.408	16.804.885
a)	Matematička pričuva životnih osiguranja, osim dobrovoljnog mirovinskog osiguranja	11.106.871	11.868.979
b)	Matematička pričuva dobrovoljnog mirovinskog osiguranja	0	0
c)	Doprinos za preventivu	773.224	904.102
d)	Vatrogasni doprinos	174.289	244.391
e)	Doprinos Zaštitnom fondu	2.086.615	2.418.742
f)	Rashodi za dugoročna rezerviranja za izravnaje rizika	32.182	0
g)	Doprinosi propisani posebnim zakonima	537.677	533.513
h)	Povećanje drugih tehničkih rezervi	0	0
i)	Ostali rashodi za dugoročna rezerviranja i funkcionalne doprinose	1.298.550	835.158
1.2.	Naknade šteta, ugovorenih iznosa i premija suosiguranja i reosiguranja	8.582.198	8.872.500
a)	Naknade šteta, ugovorenih iznosa i udjela u štetama životnih osiguranja	7.624.128	7.763.554
b)	Naknade šteta i ugovorenih suma dobrovoljnog mirovinskog osiguranja	1.170	480
c)	Rashodi po osnovu premija i provizija suosiguranja, reosiguranja i retrocesija životnih osiguranja	883.496	868.707

TABELA

12.

Zbirna bilanca uspjeha za društva za osiguranje sa sjedištem u RS-u u 2016. i 2017. godini

2.

Sektor
financijskih
usluga u BiH

Statistika tržišta osiguranja u Bosni i Hercegovini

OPIS		2016.*	2017.
d)	Rezerviranja za štete, udjele u štetama i ostala rezerviranja po osnovu životnih osiguranja	73.404	239.759
e)	Rashodi po osnovu bonusa i popusta životnih osiguranja	0	0
1.3.	Naknade šteta i ostale naknade neživotnih osiguranja	82.276.326	86.874.692
a)	Naknade šteta, osiguranih suma, drugih ugovorenih iznosa i udjeli u štetama neživotnih osiguranja	54.594.766	57.003.328
b)	Rashodi po osnovu premija i provizija suosiguranja, reosiguranja i retrocesija neživotnih osiguranja	21.610.447	22.337.724
c)	Rashodi po osnovu bonusa i popusta životnih osiguranja	0	0
d)	Rezerviranja za štete, udjele u štetama i ostala rezerviranja po osnovu neživotnih osiguranja	6.071.113	7.533.640
2.	Troškovi sprovođenja osiguranja	78.766.910	83.267.417
2.1.	Troškovi amortizacije i rezerviranja	3.787.141	2.813.040
a)	Troškovi amortizacije	2.774.408	2.744.554
b)	Troškovi rezerviranja	1.012.733	68.486
2.2.	Troškovi materijala, energije, usluga i nematerijalni troškovi	46.997.248	54.830.343
a)	Troškovi materijala, goriva i energije	3.118.083	3.476.275
b)	Troškovi provizija	5.920.873	7.156.887
c)	Troškovi proizvodnih usluga, reklame i propagande	27.122.844	32.740.284
d)	Nematerijalni troškovi	9.005.071	9.644.851
e)	Troškovi poreza i doprinosa	1.830.377	1.812.046
2.3.	Troškovi zarada, naknada zarada i ostali osobni rashodi	27.982.521	25.624.034
a)	Troškovi bruto zarada i naknada zarada	24.271.052	22.799.907
b)	Ostali osobni rashodi i naknade	3.711.469	2.824.127
III	POSLOVNI DOBITAK	23.676.331	30.834.265
IV	POSLOVNI GUBITAK	9.043.370	6.822.242
B	FINANCIJSKI PRIHODI I RASHODI		
I	FINANCIJSKI PRIHODI	10.260.808	10.264.648
1.	Financijski prihodi od matičnih, ovisnih i ostalih povezanih pravnih osoba	98.657	147.175
2.	Prihod od kamata	8.290.622	8.336.844
3.	pozitivne tečajne razlike	96.626	366.159
4.	Ostali financijski prihodi	1.774.903	1.414.470
II	FINANCIJSKI RASHODI	771.187	1.016.127
1.	Financijski rashodi iz odnosa sa matičnim, ovisnim i ostalim povezanim pravnim osobama	146.588	90.581
2.	Rashodi kamata	287.110	153.740
3.	Negativne tečajne razlike	188.594	453.107
4.	Ostali financijski rashodi	148.895	318.699
III	DOBITAK REDOVNE AKTIVNOSTI	28.944.890	35.820.326

2.

Sektor
financijskih
usluga u BiH

Statistika tržišta osiguranja u Bosni i Hercegovini

2.

Sektor
financijskih
usluga u BiH

Statistika tržišta osiguranja u Bosni i Hercegovini

OPIS		2016.*	2017.
IV	GUBITAK REDOVNE AKTIVNOSTI	4.822.308	2.559.782
C	OSTALI PRIHODI I RASHODI		
I	OSTALI PRIHODI	3.688.197	6.300.258
1.	Dobici od prodaje nematerijalnih sredstava, nekretnina, postrojenja, opreme i investicijskih nekretnina	415.412	117.822
2.	Dobici od prodaje udjela i dugoročnih vrijednosnih papira	703.422	419.424
3.	Prihodi po osnovu efekata ugovorene zaštite od rizika	0	0
4.	Ostali prihodi	2.569.363	5.763.012
II	OSTALI RASHODI	10.875.024	9.925.696
1.	Gubici po osnovu rashodovanja i prodaje nematerijalnih sredstava, nekretnina, bioloških sredstava, postrojenja, opreme i investicijskih nekretnina	179.538	170.929
2.	Gubici po osnovu prodaje udjela u kapitalu i vrijednosnih papira	169.849	64.316
3.	Rashodi po osnovu efekata ugovorene zaštite od rizika	0	0
4.	Ostali rashodi	10.525.637	9.690.451
III	DOBITAK PO OSNOVU OSTALIH PRIHODA I RASHODA	392.325	466.650
IV	GUBITAK PO OSNOVU OSTALIH PRIHODA I RASHODA	7.579.152	4.092.088
D	PRIHODI I RASHODI OD USKLAĐIVANJA VRIJEDNOSTI IMOVINE		
I	PRIHODI OD USKLAĐIVANJA VRIJEDNOSTI IMOVINE	549.459	3.240.164
1.	Prihodi od usklađivanja vrijednosti nematerijalnih sredstava, nekretnina, bioloških sredstava, postrojenja, opreme i investicijskih nekretnina	263.404	2.397.279
2.	Prihodi od usklađivanja vrijednosti dugoročnih financijskih plasmana i financijskih sredstava raspoloživih za prodaju	285.160	840.613
3.	Ostali prihodi od usklađivanja vrijednosti imovine	895	2.272
II	RASHODI PO OSNOVU USKLAĐIVANJA VRIJEDNOSTI IMOVINE	4.385.075	2.049.706
1.	Obezvrjeđenje nematerijalnih sredstava, nekretnina, postrojenja, opreme i investicijskih nekretnina	3.619.487	145.932
2.	Obezvrjeđenje dugoročnih financijskih plasmana i financijskih sredstava raspoloživih za prodaju	379.780	227.586
3.	Ostali rashodi po osnovu usklađivanja vrijednosti imovine	385.808	1.676.188
III	DOBITAK PO OSNOVU USKLAĐIVANJA VRIJEDNOSTI IMOVINE	144.543	3.021.657
IV	GUBITAK PO OSNOVU USKLAĐIVANJA VRIJEDNOSTI IMOVINE	3.980.159	1.831.199
E	DOBITAK POSLOVANJA KOJE SE OBUSTAVLJA	0	0
F	GUBITAK POSLOVANJA KOJE SE OBUSTAVLJA	0	0
G	PRIHODI PO OSNOVU PROMJENE RAČUNOVODSTVENIH POLITIKA I ISPRAVKE GREŠAKA IZ RANIJIH GODINA	245.546	85.382
H	RASHODI PO OSNOVU PROMJENE RAČUNOVODSTVENIH POLITIKA I ISPRAVKE GREŠAKA IZ RANIJIH GODINA	120.385	109.150

2.

Sektor
financijskih
usluga u BiH

OPIS		2016.*	2017.
I	DOBITAK I GUBITAK PRIJE OPOREZIVANJA		
1.	Dobitak prije oporezivanja	25.278.989	33.521.866
2.	Gubitak prije oporezivanja	12.053.689	2.720.071
J	TEKUĆI I ODLOŽENI POREZ NA DOBIT		
1.	Porezni rashodi razdoblja	2.500.780	3.577.081
2.	Odloženi porezni rashodi razdoblja	248.807	26.161
3.	Odloženi porezni prihodi razdoblja	0	1.816
K	NETO DOBITAK I NETO GUBITAK RAZDOBLJA	10.475.713	27.200.369
1.	Neto dobitak tekuće godine	22.780.626	29.920.440
2.	Neto gubitak tekuće godine	12.304.913	2.720.071
L	OSTALI DOBICI I GUBICI U RAZDOBLJU		
I	DOBICI UTVRĐENI IZRAVNO U KAPITALU	329.229	1.700.565
1.	Dobici po osnovu smanjenja revalorizacijskih rezervi na stalnim sredstvima, osim vrijednosnih papira raspoloživih za prodaju	328.797	90.743
2.	Dobici po osnovu promjene fer vrijednosti vrijednosnih papira raspoloživih za prodaju	432	1.609.822
3.	Dobici po osnovu prevođenja financijskih izvješća inozemnog poslovanja	0	0
4.	Aktuarski dobiti od planova definiranih primanja	0	0
5.	Efektivni dio dobitaka po osnovu zaštite od rizika gotovinskih tokova	0	0
6.	Ostali dobiti utvrđeni izravno u kapitalu	0	0
II	GUBICI UTVRĐENI IZRAVNO U KAPITALU	731.210	96.572
1.	Gubici po osnovu promjene fer vrijednosti vrijednosnih papira raspoloživih za prodaju	678.643	5.829
2.	Gubici po osnovu prevođenja financijskih izvješća inozemnog poslovanja	0	0
3.	Aktuarski gubici od planova definiranih primanja	0	0
4.	Efektivni dio gubitaka po osnovu zaštite od rizika gotovinskih tokova	0	0
5.	Ostali gubici utvrđeni izravno u kapitalu	52.567	90.743
LJ	OSTALI DOBICI ILI GUBICI U RAZDOBLJU	401.981	1.603.993
M	POREZ NA DOBITAK KOJI SE ODNOSI NA OSTALE DOBITKE I GUBITKE	36.287	123.116
N	NETO REZULTAT PO OSNOVU OSTALIH DOBITAKA I GUBITAKA U RAZDOBLJU	365.694	1.480.877
NJ	UKUPNI NETO REZULTAT U OBRAČUNSKOM RAZDOBLJU	10.110.019	28.681.246
I	UKUPNI NETO DOBITAK U OBRAČUNSKOM RAZDOBLJU	22.690.498	30.293.271
II	UKUPNI NETO GUBITAK U OBRAČUNSKOM RAZDOBLJU	12.580.479	1.612.024

Izvor podataka: Agencija za osiguranje RS-a

* Podaci za 2016. godinu se razlikuju od podataka prikazanih u Statistici tržišta osiguranja u BiH za 2016. godinu, zbog izvršenih korekcija financijskih izvješća sukladno Međunarodnom računovodstvenom standardu 8 - Računovodstvene politike promjene računovodstvenih procjena i greške.



AGENCIJA ZA OSIGURANJE
U BOSNI I HERCEGOVINI

**Pregled statističkih
pokazatelja za
sektor osiguranja u BiH**

2017
GODIŠNJE IZVJEŠĆE

3. Pregled statističkih pokazatelja za sektor osiguranja u Bosni i Hercegovini

3.1. Vlasnička struktura

3.1.1. Vlasnička struktura i vrste osiguranja kojima se bave društva u BiH

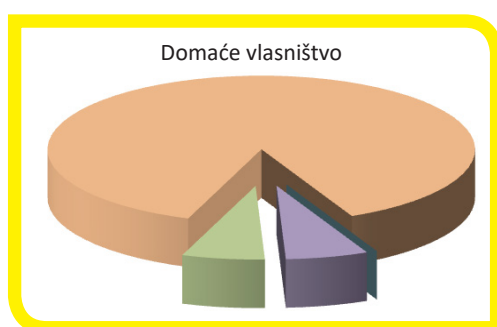
TABELA

13.

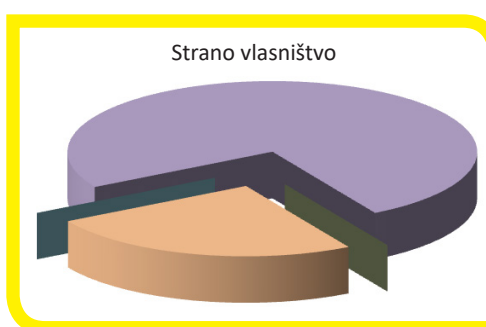
Vlasnička struktura i vrste osiguranja kojima se bave društva u BiH u 2017. godini

Vlasništvo	Neživot	Život	Kompozitna	Reosiguranje	Ukupno
Domaće	14	0	1	1	16
Strano	3	0	9	0	12
Ukupno	17	0	10	1	28

Izvor podataka: Agencija za nadzor osiguranja FBiH, Agencija za osiguranje RS-a



- Neživot
- Život
- Kompozitna
- Reosiguranje



- Neživot
- Život
- Kompozitna
- Reosiguranje

Na tržištu osiguranja Bosne i Hercegovine posluje 27 društava za osiguranje i jedno društvo za reosiguranje. Od ukupno 27 društava za osiguranje, 13 društava za osiguranje je sa sjedištem u Federaciji Bosne i Hercegovine a 14 društava za osiguranje je sa sjedištem u Republici Srpskoj.

Na tržištu je registrirano 819 posrednika, od toga 747 fizičkih osoba i 72 pravne osobe. Od ukupnog broja registriranih posrednika koji su fizičke osobe, 633 je zastupnika u osiguranju

a 114 brokera u osiguranju. Od ukupnog broja registriranih posrednika koji su pravne osobe, 52 su društva za zastupanje, a 20 je registriranih brokerskih društava.

Društva sa većinskim stranim kapitalom u ukupnoj premiji sudjeluju sa 53,95%. Udio društava s većinskim stranim kapitalom na tržištu životnog osiguranja u 2017. godini iznosi 97,47%.

3.1.2. Vlasnička struktura i vrste osiguranja kojima se bave društva u FBiH

TABELA

14.

Vlasnička struktura i vrste osiguranja kojima se bave društva u FBiH u 2017. godini

Vlasništvo	Neživot	Život	Kompozitna	Reosiguranje	Ukupno
Domaće	5	0	1	1	7
Strano	1	0	6	0	7
Ukupno	6	0	7	1	14

Izvor podataka: Agencija za nadzor osiguranja FBiH

Pregled statističkih pokazatelja za sektor osiguranja u BiH

Statistika tržišta osiguranja u Bosni i Hercegovini

3.

3.1.3. Vlasnička struktura i vrste osiguranja kojima se bave društva u RS-u

Vlasništvo	Neživot	Život	Kompozitna	Reosiguranje	Ukupno
Domaće	9	0	0	0	9
Strano	2	0	3	0	5
Ukupno	11	0	3	0	14

Izvor podataka: Agencija za osiguranje RS-a

TABELA

15.

Vlasnička struktura i vrste osiguranja kojima se bave društva u RS-u u 2017. godini

3.1.4. Podružnice društava za osiguranje u BiH u drugom entitetu

Društva za osiguranje u Bosni i Hercegovini, registrirana za obavljanje djelatnosti osiguranja u Federaciji Bosne i Hercegovine i Republici Srpskoj, usluge osiguranja mogu obavljati u drugom entitetu samo na osnovu registriranih

podružnica.

Društva koja pružaju usluge osiguranja preko podružnica u drugom entitetu u 2017. godini su navedena u nastavku.

Društva za osiguranje iz FBiH	
1.	ASA OSIGURANJE d.d.
2.	BOSNA-SUNCE OSIGURANJE d.d.
3.	CAMELIJA OSIGURANJE d.d.
4.	CENTRAL OSIGURANJE d.d.
5.	CROATIA OSIGURANJE d.d.
6.	EUROHERC OSIGURANJE d.d.
7.	MERKUR BH OSIGURANJE d.d.
8.	SARAJEVO OSIGURANJE d.d.
9.	TRIGLAV OSIGURANJE d.d.
10.	UNIQA OSIGURANJE d.d.
11.	VGT OSIGURANJE d.d.
12.	ZOVKO OSIGURANJE d.d.

Društva za osiguranje iz RS-a	
1.	ATOS OSIGURANJE a.d.
2.	OSIGURANJE AURA a.d.
3.	BRČKO-GAS OSIGURANJE d.d.
4.	DRINA OSIGURANJE a.d.
5.	DUNAV OSIGURANJE a.d.
6.	MIKROFIN OSIGURANJE a.d.
7.	WIENER OSIGURANJE a.d.

3.1.5. Broj posrednika u osiguranju u Bosni i Hercegovini i entitetima

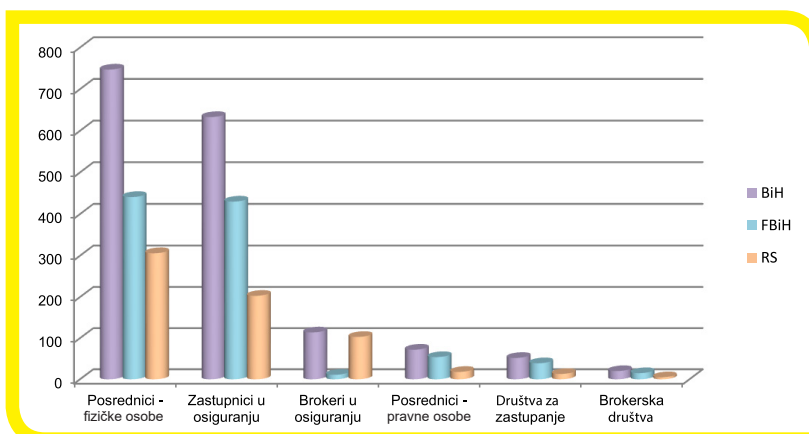
	BiH	FBiH	RS
Posrednici - fizičke osobe	747	441	306
Zastupnici u osiguranju	633	430	203
Brokeri u osiguranju	114	11	103
Posrednici - pravne osobe	72	54	18
Društva za zastupanje	52	39	13
Brokerska društva	20	15	5
Ukupno	819	495	324

Izvor podataka: Agencija za nadzor osiguranja FBiH, Agencija za osiguranje RS-a

TABELA

16.

Broj posrednika u osiguranju u BiH, FBiH i RS-u za 2017. godinu



GRAFIKON

Broj posrednika u osiguranju u BiH, FBiH i RS-u za 2017. godinu

3.

Pregled statističkih pokazatelja za sektor osiguranja u BiH

Statistika tržišta osiguranja u Bosni i Hercegovini

3.2. Ukupna premija u BiH i entitetima

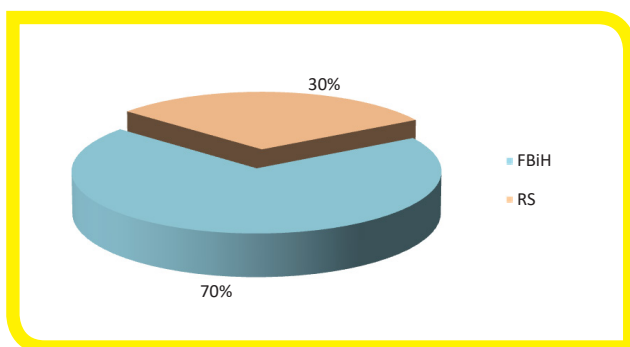
TABELA

17.

Premija u Bosni i Hercegovini i entitetima u 2014., 2015., 2016. i 2017. godini (u KM)

	2014.	Udjel (%)	2015.	Udjel (%)	2016.	Udjel (%)	2017.	Udjel (%)	Indeks rasta premije		
									15/14	16/15	17/16
BiH	562.110.867	100	595.803.108	100	633.943.703	100	683.288.345	100	105,99	106,40	107,78
FBiH	406.358.020	72,29	424.479.599	71,24	446.550.218	70,44	475.400.367	69,58	104,46	105,20	106,46
RS	155.752.847	27,71	171.323.509	28,76	187.393.485	29,56	207.887.978	30,42	110,00	109,38	110,94

Izvor podataka: Agencija za nadzor osiguranja FBiH, Agencija za osiguranje RS-a



GRAFIKON

Premija u BiH i entitetima u 2017. godini

Pregled statističkih pokazatelja za sektor osiguranja u BiH

3.2.1. Premija osiguranja po kanalima prodaje

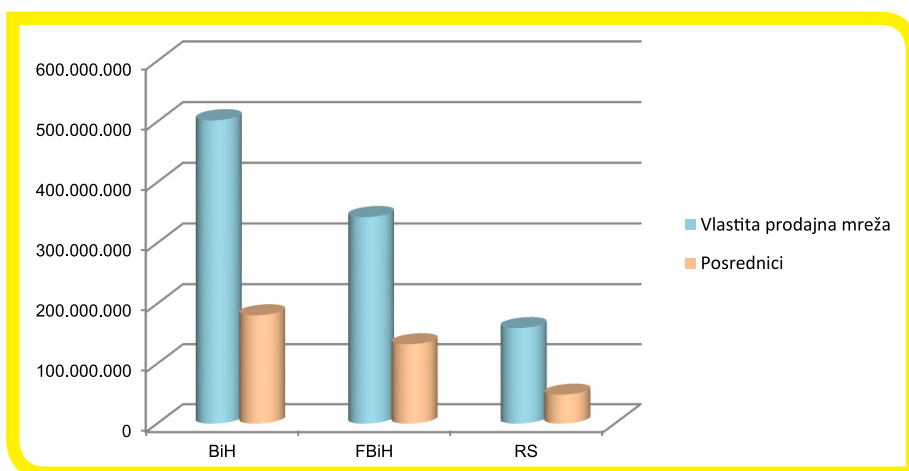
TABELA

18.

Premija osiguranja po kanalima prodaje u BiH i entitetima u 2017. godini (u KM)

Premija	2017.					
	BiH	Udjel (%)	FBiH	Udjel (%)	RS	Udjel (%)
Vlastita prodajna mreža	502.356.107	73,52	342.860.957	72,12	159.495.150	76,72
Posrednici	180.932.239	26,48	132.539.411	27,88	48.392.828	23,28
Ukupno	683.288.345	100	475.400.367	100	207.887.978	100

Izvor podataka: Agencija za nadzor osiguranja FBiH, Agencija za osiguranje RS-a



GRAFIKON

Premija osiguranja po kanalima prodaje u 2017. godini

3.2.2. Premija po kanalima prodaje po grupama/vrstama osiguranja u BiH

Grupe/vrste osiguranja		Premija	Vlastita prodajna mreža	Udjel u ukupnoj premiji (%)	Posrednici	Udjel u ukupnoj premiji (%)
01	Osiguranje od nezgode	48.255.646	33.235.800	4,86	15.019.846	2,20
02	Zdravstveno osiguranje	9.851.483	8.974.265	1,31	877.218	0,13
03	Osiguranje cestovnih vozila	60.450.218	43.146.127	6,31	17.304.091	2,53
04	Osiguranje tračnih vozila	5.980	5.980	0,00	0	0,00
05	Osiguranje zračnih letjelica	264	264	0,00	0	0,00
06	Osiguranje plovila	5.197	5.197	0,00	0	0,00
07	Osiguranje robe u prijevozu	4.034.758	3.193.452	0,47	841.306	0,12
08	Osiguranje od požara i elementarnih nepogoda	30.683.735	23.639.377	3,46	7.044.358	1,03
09	Ostala osiguranja imovine	25.542.181	21.901.950	3,21	3.640.231	0,53
10	Osiguranje od odgovornosti za upotrebu motornih vozila	342.092.681	287.779.835	42,12	54.312.846	7,95
11	Osiguranje od odgovornosti za upotrebu zračnih letjelica	43.467	43.243	0,01	224	0,00
12	Osiguranje od odgovornosti za upotrebu plovila	26.924	26.531	0,00	393	0,00
13	Ostala osiguranja od odgovornosti	7.776.145	6.579.182	0,96	1.196.962	0,18
14	Osiguranje kredita	11.648.182	11.529.364	1,69	118.818	0,02
15	Osiguranje jamstva	238.515	229.249	0,03	9.265	0,00
16	Osiguranje raznih finansijskih gubitaka	2.414.148	1.796.963	0,26	617.185	0,09
17	Osiguranje troškova pravne zaštite	2.326	2.066	0,00	260	0,00
18	Osiguranje pomoći	967.050	771.589	0,11	195.462	0,03
	Ukupno (neživotna osiguranja – grupe osiguranja)	544.038.901	442.860.435	64,81	101.178.466	14,81
19	Životna osiguranja (osiguranje života i rentna osiguranja)	139.249.444	59.495.672	8,71	79.753.772	11,67
	Sveukupno (grupe osiguranja 1-19)	683.288.345	502.356.107	73,52	180.932.239	26,48

Izvor podataka: Agencija za nadzor osiguranja FBiH, Agencija za osiguranje RS-a

3.2.3. Premija po kanalima prodaje po grupama/vrstama osiguranja u FBiH

Grupe/vrste osiguranja		Premija	Vlastita prodajna mreža	Udjel u ukupnoj premiji (%)	Posrednici	Udjel u ukupnoj premiji (%)
01	Osiguranje od nezgode	34.178.531	26.551.626	5,59	7.626.905	1,60
02	Zdravstveno osiguranje	8.051.660	7.478.931	1,57	572.729	0,12
03	Osiguranje cestovnih vozila	49.043.340	33.439.369	7,03	15.603.971	3,28
04	Osiguranje tračnih vozila	5.980	5.980	0,00	0	0,00
05	Osiguranje zračnih letjelica	244	244	0,00	0	0,00
06	Osiguranje plovila	4.360	4.360	0,00	0	0,00
07	Osiguranje robe u prijevozu	2.952.529	2.704.842	0,57	247.687	0,05
08	Osiguranje od požara i elementarnih nepogoda	22.608.090	17.940.950	3,77	4.667.140	0,98
09	Ostala osiguranja imovine	14.661.679	12.679.157	2,67	1.982.522	0,42
10	Osiguranje od odgovornosti za upotrebu motornih vozila	207.298.189	168.741.662	35,49	38.556.527	8,11
11	Osiguranje od odgovornosti za upotrebu zračnih letjelica	25.860	25.636	0,01	224	0,00
12	Osiguranje od odgovornosti za upotrebu plovila	25.383	25.133	0,01	250	0,00
13	Ostala osiguranja od odgovornosti	6.008.381	5.226.543	1,10	781.837	0,16
14	Osiguranje kredita	11.532.624	11.506.928	2,42	25.696	0,01
15	Osiguranje jamstva	224.361	215.095	0,05	9.265	0,00
16	Osiguranje raznih finansijskih gubitaka	1.767.501	1.560.876	0,33	206.625	0,04
17	Osiguranje troškova pravne zaštite	2.326	2.066	0,00	260	0,00
18	Osiguranje pomoći	962.169	766.708	0,16	195.462	0,04
	Ukupno (neživotna osiguranja – grupe osiguranja)	359.353.208	288.876.107	60,76	70.477.101	14,82
19	Životna osiguranja (osiguranje života i rentna osiguranja)	116.047.159	53.984.850	11,36	62.062.309	13,05
	Sveukupno (grupe osiguranja 1-19)	475.400.367	342.860.957	72,12	132.539.411	27,88

Izvor podataka: Agencija za nadzor osiguranja FBiH

TABELA

19.

Premija po kanalima prodaje po grupama/vrstama osiguranja u BiH u 2017. godini (u KM)

TABELA

20.

Premija po kanalima prodaje po grupama/vrstama osiguranja u FBiH u 2017. godini (u KM)

3.

Pregled statističkih pokazatelja za sektor osiguranja u BiH

Statistika tržišta osiguranja u Bosni i Hercegovini

3.2.4. Premija po kanalima prodaje po grupama/vrstama osiguranja u RS-u

TABELA

21.

Premija po kanalima prodaje po grupama/vrstama osiguranja u RS-u u 2017. godini (u KM)

Grupe/vrste osiguranja	Premija	Vlastita prodajna mreža	Udjel u ukupnoj premiji (%)	Posrednici	Udjel u ukupnoj premiji (%)	
01	Osiguranje od nezgode	14.077.115	6.684.174	3,22	7.392.941	3,56
02	Zdravstveno osiguranje	1.799.823	1.495.334	0,72	304.489	0,15
03	Osiguranje cestovnih vozila	11.406.878	9.706.758	4,67	1.700.120	0,82
04	Osiguranje tračnih vozila	0	0	0,00	0	0,00
05	Osiguranje zračnih letjelica	20	20	0,00	0	0,00
06	Osiguranje plovila	837	837	0,00	0	0,00
07	Osiguranje robe u prijevozu	1.082.229	488.610	0,24	593.619	0,29
08	Osiguranje od požara i elementarnih nepogoda	8.075.645	5.698.427	2,74	2.377.218	1,14
09	Ostala osiguranja imovine	10.880.502	9.222.793	4,44	1.657.709	0,80
10	Osiguranje od odgovornosti za upotrebu motornih vozila	134.794.492	119.038.173	57,26	15.756.319	7,58
11	Osiguranje od odgovornosti za upotrebu zračnih letjelica	17.607	17.607	0,01	0	0,00
12	Osiguranje od odgovornosti za upotrebu plovila	1.541	1.398	0,00	143	0,00
13	Ostala osiguranja od odgovornosti	1.767.764	1.352.639	0,65	415.125	0,20
14	Osiguranje kredita	115.558	22.436	0,01	93.122	0,04
15	Osiguranje jamstva	14.154	14.154	0,01	0	0,00
16	Osiguranje raznih finansijskih gubitaka	646.647	236.087	0,11	410.560	0,20
17	Osiguranje troškova pravne zaštite	0	0	0,00	0	0,00
18	Osiguranje pomoći	4.881	4.881	0,00	0	0,00
	Ukupno (neživotna osiguranja – grupe osiguranja)	184.685.693	153.984.328	74,07	30.701.365	14,77
19	Životna osiguranja (osiguranje života i rentna osiguranja)	23.202.285	5.510.822	2,65	17.691.463	8,51
	Sveukupno (grupe osiguranja 1-19)	207.887.978	159.495.150	76,72	48.392.828	23,28

Izvor podataka: Agencija za osiguranje RS-a

3.2.5. Premija životnog i neživotnog osiguranja u BiH

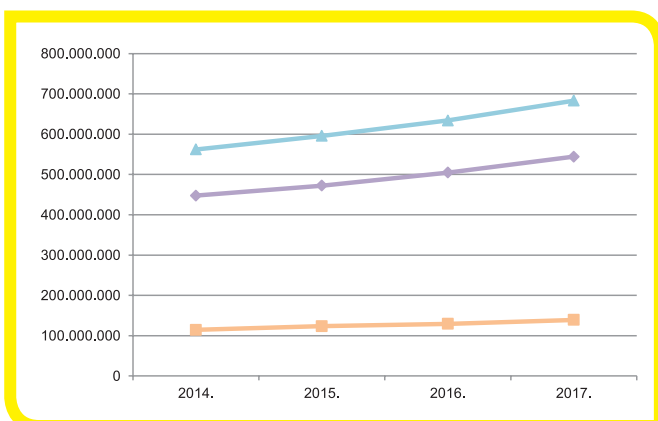
TABELA

22.

Premija životnog i neživotnog osiguranja u BiH u 2014., 2015., 2016. i 2017. godini (u KM)

	2014.	Udjel (%)	2015.	Udjel (%)	2016.	Udjel (%)	2017.	Udjel (%)	Indeks rasta premije		
									15/14	16/15	17/16
Neživot	447.632.832	79,63	472.269.682	79,27	504.678.286	79,61	544.038.901	79,62	105,50	106,86	107,80
Život	114.478.035	20,37	123.533.426	20,73	129.265.417	20,39	139.249.444	20,38	107,91	104,64	107,72
Ukupno	562.110.867	100	595.803.108	100	633.943.703	100	683.288.345	100	105,99	106,40	107,78

Izvor podataka: Agencija za nadzor osiguranja FBiH, Agencija za osiguranje RS-a



GRAFIKON

Trend rasta premije životnog i neživotnog osiguranja i ukupne premije u BiH za 2014., 2015., 2016. i 2017. godinu

Ukupno
Neživot
Život

3.

Pregled statističkih pokazatelja za sektor osiguranja u BiH

Statistika tržišta osiguranja u Bosni i Hercegovini

Ukupna premija u BiH u 2017. godini iznosila je 683.288.345 KM, što je rast za 7,78% u odnosu na 2016. godinu. Udio društava sa sjedištem u FBiH u ukupnoj premiji iznosi 69,58%, dok je udio društava sa sjedištem u RS-u 30,42%.

Od ukupno ostvarene premije osiguranja u 2017. godini, 544.038.902 KM (79,62%) se odnosi na poslove neživotnog osiguranja, a 139.249.444 KM (20,38%) na poslove životnog osiguranja.

U neživotnom osiguranju je tijekom 2017. godine ostvaren rast od 7,80% u odnosu na 2016. godinu, a u oblasti životnog osiguranja zabilježen je rast od 7,72% u odnosu na 2016. godinu. Prosječna godišnja stopa rasta neživotnog osiguranja u posljednje četiri godine iznosi 6,72%, dok prosječna godišnja stopa rasta životnog osiguranja u posljednje četiri godine iznosi 6,76%.

3.2.6. Ukupna premija životnog i neživotnog osiguranja u FBiH

TABELA

23.

Premija životnog i neživotnog osiguranja u FBiH u 2014., 2015., 2016. i 2017. godini (u KM)

	2014.	Udjel (%)	2015.	Udjel (%)	2016.	Udjel (%)	2017.	Udjel (%)	Indeks rasta premije		
									15/14	16/15	17/16
Neživot	307.085.312	75,57	319.241.649	75,21	338.150.615	75,73	359.353.209	75,59	103,96	105,92	106,27
Život	99.272.708	24,43	105.237.950	24,79	108.399.603	24,27	116.047.159	24,41	106,01	103,00	107,05
Ukupno	406.358.020	100	424.479.599	100	446.550.218	100	475.400.367	100	104,46	105,20	106,46

Izvor podataka: Agencija za nadzor osiguranja FBiH

U FBiH je ukupna premija u 2017. godini iznosila 475.400.367 KM i u odnosu na 2016. godinu ostvaren je rast od 6,46%. U neživotnom osiguranju je ostvaren rast od 6,27%, a u životnom 7,05%. Prosječna

godišnja stopa rasta neživotnog osiguranja u posljednje četiri godine u FBiH iznosi 5,38%, dok prosječna godišnja stopa rasta životnog osiguranja u posljednje četiri godine iznosi 5,37%.

3.2.7. Ukupna premija životnog i neživotnog osiguranja u RS-u

TABELA

24.

Premija životnog i neživotnog osiguranja u RS-u u 2014., 2015., 2016. i 2017. godini

	2014.	Udjel (%)	2015.	Udjel (%)	2016.	Udjel (%)	2017.	Udjel (%)	Indeks rasta premije		
									15/14	16/15	17/16
Neživot	140.547.520	90,24	153.028.033	89,32	166.527.671	88,87	184.685.692	88,84	108,88	108,82	110,90
Život	15.205.327	9,76	18.295.476	10,68	20.865.814	11,13	23.202.285	11,16	120,32	114,05	111,20
Ukupno	155.752.847	100	171.323.509	100	187.393.485	100	207.887.978	100	110,00	109,38	110,94

Izvor podataka: Agencija za osiguranje RS-a

U RS-u je ukupna premija u 2017. godini iznosila 207.887.978 KM i u odnosu na 2016. godinu ostvaren je rast od 10,94%. U neživotnom osiguranju je ostvaren rast od 10,90%, a u životnom osiguranju ostvaren

je rast od 11,20%. Prosječna godišnja stopa rasta neživotnog osiguranja u posljednje četiri godine u RS-u iznosi 9,53%, dok prosječna godišnja stopa rasta životnog osiguranja u posljednje četiri godine iznosi 15,19%.

3.2.8. Koncentracija tržišta osiguranja u BiH

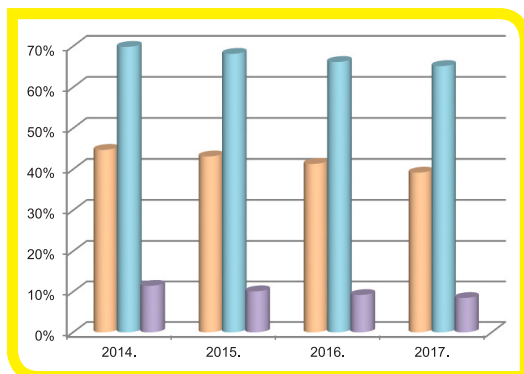
TABELA

25.

Koncentracija tržišta osiguranja u BiH za 2014., 2015., 2016. i 2017. godinu

Udjel u ukupnoj premiji (%)	2014.	2015.	2016.	2017.
Prvih pet osiguravatelja	44,76%	43,16%	41,35%	39,21%
Prvih deset osiguravatelja	69,88%	68,17%	66,19%	65,20%
Dominantno društvo	11,48%	10,12%	9,22%	8,48%

Izvor podataka: Agencija za nadzor osiguranja FBiH, Agencija za osiguranje RS-a



GRAFIKON

Koncentracija tržišta osiguranja u BiH za 2014., 2015., 2016. i 2017. godinu

- Prvih pet osiguravatelja
- Prvih deset osiguravatelja
- Dominantno društvo

Pregled statističkih pokazatelja za sektor osiguranja u BiH

3.2.9. Herfindahl-Hirschman indeks (HHI)

HHI (Herfindahl-Hirschman indeks) predstavlja široko prihvaćenu mjeru koncentracije tržišta. Vrijednost ovog indeksa dobiva se kada se pojedinačno kvadriraju i međusobno zbroje tržišni udjeli svake kompanije koja sudjeluje na tržištu. HHI može poprimiti različite vrijednosti u intervalu od 0 do 10.000. Približavanje indeksa nuli implicira da tržište ima veliki

broj sudionika približno iste veličine. HHI se povećava kada se smanjuje broj kompanija na tržištu ili dolazi do dispariteta u njihovoj veličini. S porastom tržišne koncentracije, konkurencija i učinkovitost se smanjuju, što dovodi do prilika za monopol i tajne sporazume.

Rasponi indeksa:

0 – 1.000	nekoncentrirano tržište (visoka razina konkurencije)
1.000 – 1.800	umjerena koncentracija
1.800 – 10.000	koncentrirano tržište (monopol)

TABELA

26.

HHI indeks za tržište životnog osiguranja u BiH u 2014., 2015., 2016. i 2017. godini

Društvo za osiguranje	2014.			2015.			2016.			2017.		
	Premija (u 000)	Tržišni udjel (%)	HHI	Premija (u 000)	Tržišni udjel (%)	HHI	Premija (u 000)	Tržišni udjel (%)	HHI	Premija (u 000)	Tržišni udjel (%)	HHI
Uniq	27.230	23,79	566	30.078	24,35	593	32.326	25,01	625	32.041	23,01	529
Merkur BH	29.374	25,66	658	28.944	23,43	549	27.324	21,14	447	29.597	21,25	452
Grawe (FBiH)	21.349	18,65	348	22.197	17,97	323	23.580	18,24	333	25.783	18,52	343
Grawe (RS)	13.006	11,36	129	15.238	12,34	152	15.970	12,35	153	16.645	11,95	143
Triglav (FBiH)	6.831	5,97	36	7.934	6,42	41	9.896	7,66	59	11.624	8,35	70
Croatia	6.576	5,74	33	7.451	6,03	36	7.416	5,74	33	7.952	5,71	33
Wiener	1.498	1,31	2	2.320	1,88	4	4.181	3,23	10	5.845	4,20	18
BSO	4.616	4,03	16	4.900	3,97	16	4.512	3,49	12	5.526	3,97	16
Sarajevo	3.297	2,88	8	3.734	3,02	9	3.345	2,59	7	3.525	2,53	6
Dunav	701	0,61	0	737	0,60	0	715	0,55	0	712	0,51	0
Ukupno	114.478	100	1.796	123.533	100	1.723	129.265	100	1.679	139.249	100	1.609

Izvor podataka: Agencija za nadzor osiguranja FBiH, Agencija za osiguranje RS-a

	2014.	2015.	2016.	2017.
Tržišni udjel pet najvećih društava	85,42%	84,50%	84,40%	83,08%
HHI	1.796	1.723	1.679	1.609

Izvor podataka: Agencija za nadzor osiguranja FBiH, Agencija za osiguranje RS-a

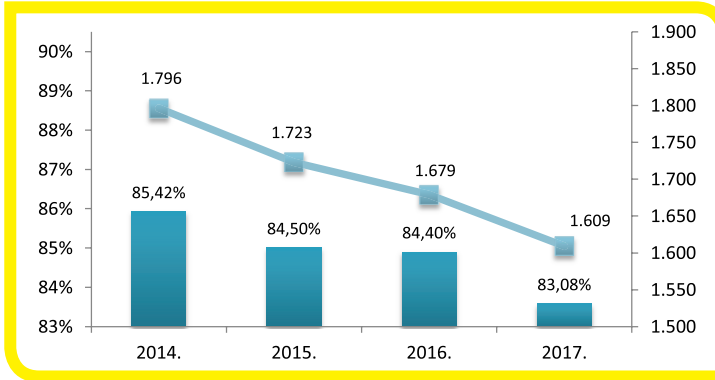
Tržište životnog osiguranja Bosne i Hercegovine u 2017. godini sa vrijednošću

HHI indeksa od 1.609 je kao i u 2016. godini bilo umjereno koncentrirano tržište.

TABELA

27.

Tržišni udjel pet najvećih društava na tržištu životnog osiguranja u BiH (u %) i HHI



GRAFIKON

HHI za tržište životnog osiguranja u BiH u 2014., 2015., 2016. i 2017. godini

Tržišni udjel pet najvećih društava
HHI

Društvo za osiguranje	2014.			2015.			2016.			2017.		
	Premija (u 000)	Tržišni udjel (%)	HHI	Premija (u 000)	Tržišni udjel (%)	HHI	Premija (u 000)	Tržišni udjel (%)	HHI	Premija (u 000)	Tržišni udjel (%)	HHI
Euroherc	48.712	10,88	118	53.376	11,30	128	53.871	10,67	114	56.325	10,35	107
Sarajevo	61.222	13,68	187	56.588	11,98	144	51.506	10,21	104	52.220	9,60	92
BSO	40.665	9,08	83	42.081	8,91	79	44.110	8,74	76	44.421	8,17	67
Croatia	36.941	8,25	68	35.802	7,58	57	38.924	7,71	59	40.032	7,36	54
Triglav (FBiH)	26.544	5,93	35	27.922	5,91	35	30.011	5,95	35	30.883	5,68	32
Wiener	25.663	5,73	33	29.338	6,21	39	27.302	5,41	29	29.346	5,39	29
Central	-	-	-	-	-	-	6.124	1,21	1	26.605	4,89	24
Uniq	22.368	5,00	25	23.118	4,90	24	26.106	5,17	27	25.902	4,76	23
Drina	19.077	4,26	18	23.297	4,93	24	24.413	4,84	23	24.225	4,45	20
Dunav	16.000	3,57	13	18.013	3,81	15	20.697	4,10	17	22.302	4,10	17
ASA	12.299	2,75	8	16.717	3,54	13	19.567	3,88	15	22.278	4,09	17
Atos	15.357	3,43	12	9.502	2,01	4	13.396	2,65	7	19.227	3,53	12
Zovko	17.312	3,87	15	19.242	4,07	17	19.457	3,86	15	18.398	3,38	11
Nešković	14.017	3,13	10	15.445	3,27	11	16.262	3,22	10	17.153	3,15	10
Grawe (FBiH)	6.946	1,55	2	7.945	1,68	3	8.827	1,75	3	17.057	3,14	10
Brčko-gas	14.005	3,13	10	15.163	3,21	10	15.266	3,02	9	16.318	3,00	9
Aura	7.545	1,69	3	8.960	1,90	4	12.134	2,40	6	14.493	2,66	7
VGT	22.317	4,99	25	23.264	4,93	24	25.544	5,06	26	13.735	2,52	6
Camelija	11.088	2,48	6	12.468	2,64	7	13.298	2,63	7	10.693	1,97	4
Triglav (RS)	9.300	2,08	4	9.830	2,08	4	9.833	1,95	4	10.452	1,92	4
Mikrofin	6.514	1,46	2	7.727	1,64	3	8.665	1,72	3	9.103	1,67	3
Garant	3.347	0,75	1	5.759	1,22	1	7.490	1,48	2	8.248	1,52	2
Euros	-	-	-	-	-	-	5.805	1,15	1	7.815	1,44	2
SAS - Super P	-	-	-	-	-	-	1.087	0,22	0	3.035	0,56	0
Krajina	9.710	2,17	5	9.971	2,11	4	4.160	0,82	1	2.954	0,54	0
Merkur BH	670	0,15	0	719	0,15	0	806	0,16	0	806	0,15	0
Grawe (RS)	13	0,00	0	24	0,01	0	17	0,00	0	15	0,00	0
Ukupno	447.633	100	682	472.270	100	649	504.678	100	596	544.039	100	563

Izvor podataka: Agencija za nadzor osiguranja FBiH, Agencija za osiguranje RS-a

TABELA

28.

HHI indeks za tržište neživotnog osiguranja u BiH u 2014., 2015., 2016. i 2017. godini

TABELA

29.

Tržišni udjel pet najvećih društava na tržištu neživotnog osiguranja u BiH (u %) i HHI

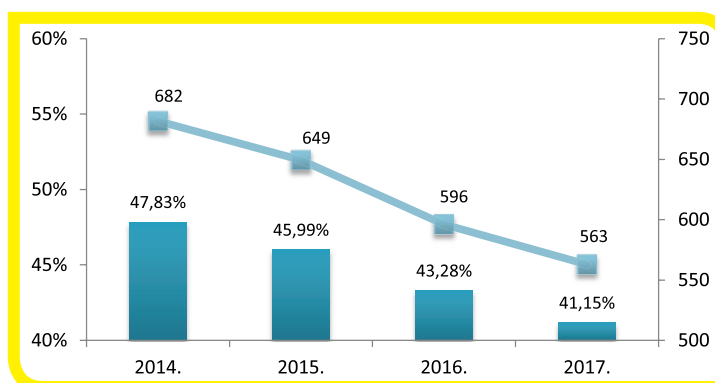
	2014.	2015.	2016.	2017.
Tržišni udjel pet najvećih društava	47,83%	45,99%	43,28%	41,15%
HHI	682	649	596	563

Izvor podataka: Agencija za nadzor osiguranja FBiH, Agencija za osiguranje RS-a

GRAFIKON

HHI za tržište neživotnog osiguranja u BiH u 2014., 2015., 2016. i 2017. godini

Tržišni udjel pet najvećih društava
HHI



Na tržištu neživotnog osiguranja tijekom cijelog promatranog razdoblja (2014. – 2017.) vrijednosti HHI indeksa su ispod 1.000 što znači da je tržište neživotnog osiguranja Bosne i Hercegovine tržište visoke razine konkurencije (nekoncentrirano tržište).

Tržišni udjel pet najvećih kompanija se u posljednje četiri godine smanjuje, a vrijednost HHI indeksa je u padu, što je pokazatelj prisustva veće konkurencije na tržištu neživotnog osiguranja.

Pregled statističkih pokazatelja za sektor osiguranja u BiH

TABELA

30.

HHI indeks za tržište životnog i neživotnog osiguranja u BiH u 2014., 2015., 2016. i 2017. godini

Društvo za osiguranje	2014.			2015.			2016.			2017.		
	Premija (u 000)	Tržišni udjel (%)	HHI	Premija (u 000)	Tržišni udjel (%)	HHI	Premija (u 000)	Tržišni udjel (%)	HHI	Premija (u 000)	Tržišni udjel (%)	HHI
Uniq	49.598	8,82	78	53.196	8,93	80	58.432	9,22	85	57.943	8,48	72
Euroherc	48.712	8,67	75	53.376	8,96	80	53.871	8,50	72	56.325	8,24	68
Sarajevo	64.518	11,48	132	60.322	10,12	103	54.851	8,65	75	55.745	8,16	67
BSO	45.281	8,06	65	46.981	7,89	62	48.623	7,67	59	49.947	7,31	53
Croatia	43.518	7,74	60	43.253	7,26	53	46.340	7,31	53	47.983	7,02	49
Grawe (FBiH)	28.295	5,03	25	30.142	5,06	26	32.407	5,11	26	42.840	6,27	39
Triglav (FBiH)	33.375	5,94	35	35.856	6,02	36	39.907	6,30	40	42.507	6,22	39
Wiener	27.161	4,83	23	31.658	5,31	28	31.483	4,97	25	35.191	5,15	27
Merkur BH	30.044	5,34	29	29.663	4,98	25	28.130	4,44	20	30.403	4,45	20
Central	-	-	-	-	-	-	6.124	0,97	1	26.605	3,89	15
Drina	19.077	3,39	12	23.297	3,91	15	24.413	3,85	15	24.225	3,55	13
Dunav	16.700	2,97	9	18.750	3,15	10	21.412	3,38	11	23.014	3,37	11
ASA	12.299	2,19	5	16.717	2,81	8	19.567	3,09	10	22.278	3,26	11
Bobar	15.357	2,73	7	9.502	1,59	3	13.396	2,11	4	19.227	2,81	8
Zovko	17.312	3,08	9	19.242	3,23	10	19.457	3,07	9	18.398	2,69	7
Nešković	14.017	2,49	6	15.445	2,59	7	16.262	2,57	7	17.153	2,51	6
Grawe (RS)	13.019	2,32	5	15.262	2,56	7	15.987	2,52	6	16.660	2,44	6
Brčko-gas	14.005	2,49	6	15.163	2,54	6	15.266	2,41	6	16.318	2,39	6
Aura	7.545	1,34	2	8.960	1,50	2	12.134	1,91	4	14.493	2,12	4
VGT	22.317	3,97	16	23.264	3,90	15	25.544	4,03	16	13.735	2,01	4
Camelija	11.088	1,97	4	12.468	2,09	4	13.298	2,10	4	10.693	1,56	2
Triglav (RS)	9.300	1,65	3	9.830	1,65	3	9.833	1,55	2	10.452	1,53	2

Statistika tržišta osiguranja u Bosni i Hercegovini

3.

3.

Mikrofin	6.514	1,16	1	7.727	1,30	2	8.665	1,37	2	9.103	1,33	2
Garant	3.347	0,60	0	5.759	0,97	1	7.490	1,18	1	8.248	1,21	1
Euros	-	-	-	-	-	-	5.805	0,92	1	7.815	1,14	1
SAS - Super P	-	-	-	-	-	-	1.087	0,17	0	3.035	0,44	0
Krajina	9.710	1,73	3	9.971	1,67	3	4.160	0,66	0	2.954	0,43	0
Ukupno	562.111	100	611	595.803	100	588	633.944	100	555	683.288	100	535

Izvor podataka: Agencija za nadzor osiguranja FBiH, Agencija za osiguranje RS-a

	2014.	2015.	2016.	2017.
Tržišni udjel pet najvećih društava	44,76%	43,16%	41,35%	39,21%
HHI	611	587	555	535

Izvor podataka: Agencija za nadzor osiguranja FBiH, Agencija za osiguranje RS-a

TABELA

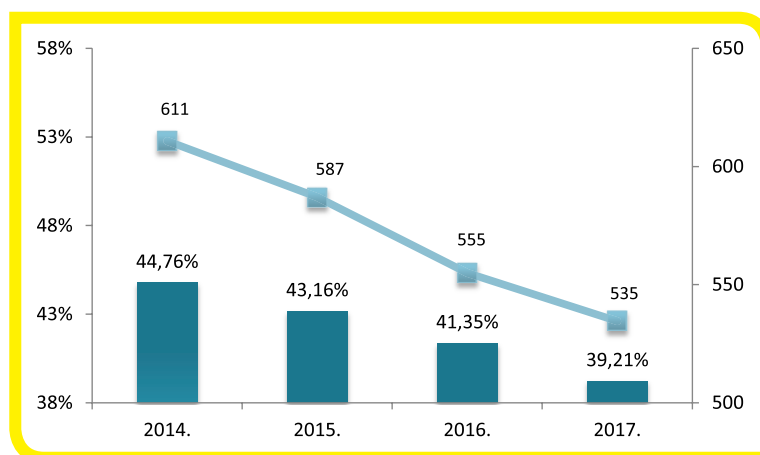
31.

Tržišni udjel pet najvećih društava na tržištu životnog i neživotnog osiguranja u BiH (u%) i HHI

Pregled statističkih pokazatelja za sektor osiguranja u BiH

HHI indeks za tržište životnog i neživotnog osiguranja je u razdoblju od 2014. do 2017. godine ispod 1.000 što govori da se radi o tržištu visoke razine konkurencije (nekoncentrirano tržište).

Tržišni udjel pet najvećih kompanija se u posljednje četiri godine smanjuje, a vrijednost HHI indeksa je u padu, što je pokazatelj prisustva veće konkurencije na tržištu životnog i neživotnog osiguranja



GRAFIKON

HHI za tržište životnog i neživotnog osiguranja u BiH u 2014., 2015., 2016. i 2017. godini

Tržišni udjel pet najvećih društava
HHI

3.3. Premija po grupama/vrstama osiguranja

3.3.1. Premija po grupama/vrstama osiguranja u BiH

TABELA

32.

Premija po grupama/vrstama osiguranja u BiH u 2015., 2016. i 2017. godini (u KM)

Grupe/vrste osiguranja	2014.	Udjel (%)	2015.	Udjel (%)	2016.	Udjel (%)	2017.	Udjel (%)
01 Osiguranje od nezgode	36.540.066	6,50	39.002.956	6,55	42.436.667	6,69	48.255.646	7,06
02 Zdravstveno osiguranje	6.331.219	1,13	7.160.261	1,20	8.003.116	1,26	9.851.483	1,44
03 Osiguranje cestovnih vozila	55.691.520	9,91	55.881.490	9,38	57.566.637	9,08	60.450.217	8,85
04 Osiguranje tračnih vozila	36.504	0,01	0	0,00	6.000	0,00	5.980	0,00
05 Osiguranje zračnih letjelica	271.041	0,05	96.896	0,02	4.899	0,00	263	0,00
06 Osiguranje plovila	31.428	0,01	22.862	0,00	10.330	0,00	5.197	0,00
07 Osiguranje robe u prijevozu	4.279.420	0,76	3.985.538	0,67	3.743.930	0,59	4.034.758	0,59
08 Osiguranje od požara i elementarnih nepogoda	27.926.916	4,97	27.722.256	4,65	26.021.174	4,10	30.683.737	4,49
09 Ostala osiguranja imovine	28.824.040	5,13	30.508.607	5,12	27.111.610	4,28	25.542.180	3,74
10 Osiguranje od odgovornosti za upotrebu motornih vozila	268.404.558	47,75	290.653.110	48,78	319.041.707	50,33	342.092.681	50,07
11 Osiguranje od odgovornosti za upotrebu zračnih letjelica	302.953	0,05	127.242	0,02	54.389	0,01	43.468	0,01
12 Osiguranje od odgovornosti za upotrebu plovila	28.598	0,01	21.797	0,00	28.920	0,00	26.924	0,00
13 Ostala osiguranja od odgovornosti	7.085.667	1,26	7.209.685	1,21	7.323.945	1,16	7.776.144	1,14
14 Osiguranje kredita	9.383.356	1,67	7.579.537	1,27	10.375.782	1,64	11.648.181	1,70
15 Osiguranje jamstva	132.711	0,02	217.195	0,04	223.726	0,04	238.515	0,03
16 Osiguranje raznih finansijskih gubitaka	2.315.173	0,41	2.041.401	0,34	2.431.475	0,38	2.414.149	0,35
17 Osiguranje troškova pravne zaštite	3.676	0,00	2.776	0,00	2.145	0,00	2.326	0,00
18 Osiguranje pomoći	43.982	0,01	36.073	0,01	291.835	0,05	967.050	0,14
Ukupno (neživotna osiguranja – grupe osiguranja)	447.632.832	79,63	472.269.682	79,27	504.678.286	79,61	544.038.901	79,62
19 Životna osiguranja (osiguranje života i rentna osiguranja)	114.478.035	20,37	123.533.426	20,73	129.265.417	20,39	139.249.444	20,38
Sveukupno (grupe osiguranja 1-19)	562.110.867	100	595.803.108	100	633.943.703	100	683.288.345	100

Izvor podataka: Agencija za nadzor osiguranja FBiH, Agencija za osiguranje RS-a

Napomena: U ostala osiguranja ubrajaju se one vrste čiji je udjel u ukupnoj premiji manji od 2% na godišnjoj razini.

3.

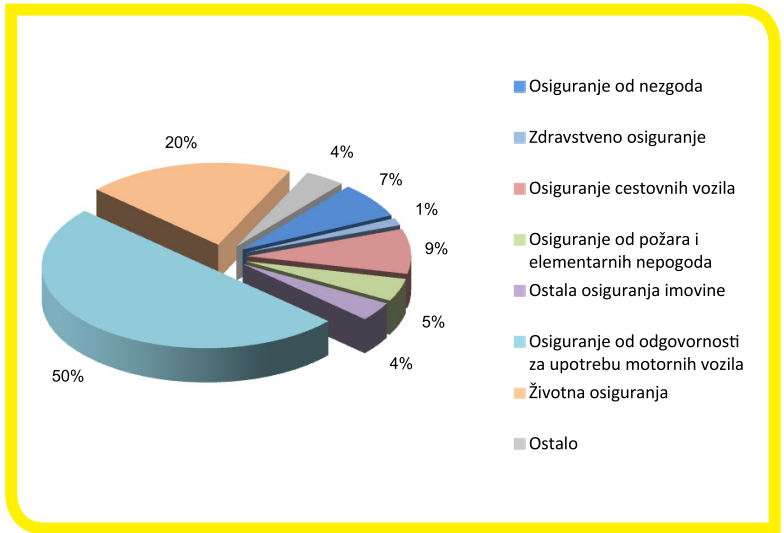
Pregled statističkih pokazatelja za sektor osiguranja u BiH

Statistika tržišta osiguranja u Bosni i Hercegovini

3.

Pregled statističkih pokazatelja za sektor osiguranja u BiH

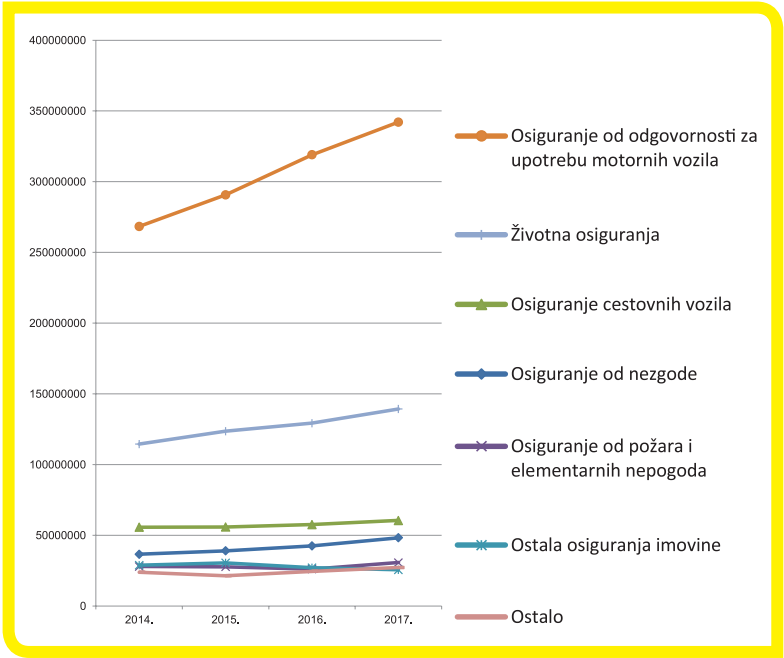
Statistika tržišta osiguranja u Bosni i Hercegovini



GRAFIKON
Zastupljenost grupa/ vrsta osiguranja u ukupnoj premiji u BiH u 2017. godini

U strukturi ukupnog portfelja osiguranja u BiH u 2017. godini koju čini 19 vrsta osiguranja, obvezno osiguranje od odgovornosti za motorna vozila sudjeluje sa 50,07%.

U strukturi premije neživotnog osiguranja najviše je zastupljeno obvezno osiguranje od odgovornosti za motorna vozila sa 62,88%. Slijedi ga kasko osiguranje cestovnih vozila sa 11,11%, te osiguranje nezgoda sa 8,87%.



GRAFIKON
Trend rasta premije po grupama/vrstama osiguranja u BiH za 2014., 2015., 2016. i 2017. godinu

3.3.2. Premija po grupama/vrstama osiguranja u FBiH

TABELA

33.

Premija po grupama/vrstama osiguranja u FBiH u 2014., 2015., 2016. i 2017. godini (u KM)

Grupe/vrste osiguranja		2014.	Udjel (%)	2015.	Udjel (%)	2016.	Udjel (%)	2017.	Udjel (%)
01	Osiguranje od nezgode	26.742.445	6,58	27.803.081	6,55	30.639.372	6,86	34.178.531	7,19
02	Zdravstveno osiguranje	5.274.185	1,30	6.004.249	1,41	6.660.124	1,49	8.051.660	1,69
03	Osiguranje cestovnih vozila	45.600.883	11,22	46.060.096	10,85	47.488.887	10,63	49.043.340	10,32
04	Osiguranje tračnih vozila	36.504	0,01	0	0,00	6.000	0,00	5.980	0,00
05	Osiguranje zračnih letjelica	268.489	0,07	96.896	0,02	4.899	0,00	244	0,00
06	Osiguranje plovila	16.573	0,00	20.910	0,00	10.199	0,00	4.360	0,00
07	Osiguranje robe u prijevozu	3.439.049	0,85	3.036.567	0,72	2.795.724	0,63	2.952.529	0,62
08	Osiguranje od požara i elementarnih nepogoda	20.720.915	5,10	21.215.163	5,00	19.700.650	4,41	22.608.091	4,76
09	Ostala osiguranja imovine	18.523.366	4,56	17.731.867	4,18	15.510.025	3,47	14.661.678	3,08
10	Osiguranje od odgovornosti za upotrebu motornih vozila	168.772.291	41,53	181.610.850	42,78	196.494.819	44,00	207.298.190	43,60
11	Osiguranje od odgovornosti za upotrebu zračnih letjelica	297.357	0,07	121.444	0,03	48.708	0,01	25.860	0,01
12	Osiguranje od odgovornosti za upotrebu plovila	23.567	0,01	21.797	0,01	27.725	0,01	25.383	0,01
13	Ostala osiguranja od odgovornosti	5.963.447	1,47	6.154.917	1,45	6.064.128	1,36	6.008.380	1,26
14	Osiguranje kredita	9.361.816	2,30	7.515.502	1,77	10.313.882	2,31	11.532.624	2,43
15	Osiguranje jamstva	131.831	0,03	214.287	0,05	213.030	0,05	224.361	0,05
16	Osiguranje raznih finansijskih gubitaka	1.870.297	0,46	1.598.093	0,38	1.882.216	0,42	1.767.501	0,37
17	Osiguranje troškova pravne zaštite	3.676	0,00	2.776	0,00	2.145	0,00	2.326	0,00
18	Osiguranje pomoći	38.617	0,01	33.153	0,01	288.082	0,06	962.169	0,20
Ukupno (neživotna osiguranja – grupe osiguranja)		307.085.312	75,57	319.241.649	77,59	338.150.615	75,73	359.353.209	75,59
19	Životna osiguranja (osiguranje života i rentna osiguranja)	99.272.708	24,43	105.237.950	24,79	108.399.603	24,27	116.047.159	24,41
Sveukupno (grupe osiguranja 1-19)		406.358.020	100	424.479.599	100	446.550.218	100	475.400.367	100

Izvor podataka: Agencija za nadzor osiguranja FBiH

Napomena: U ostala osiguranja ubrajaju se one vrste čiji je udjel u ukupnoj premiji manji od 2% na godišnjoj razini.

3.

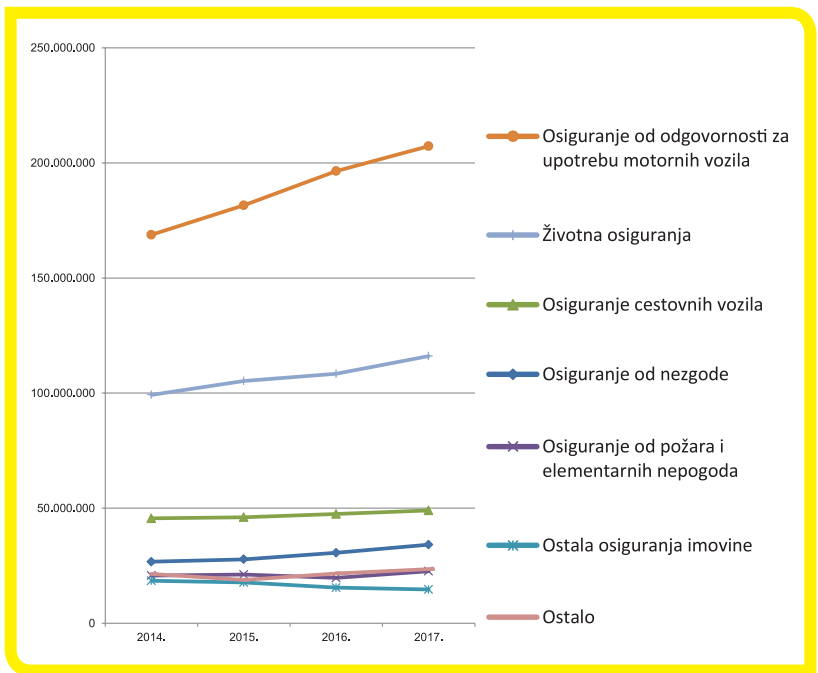
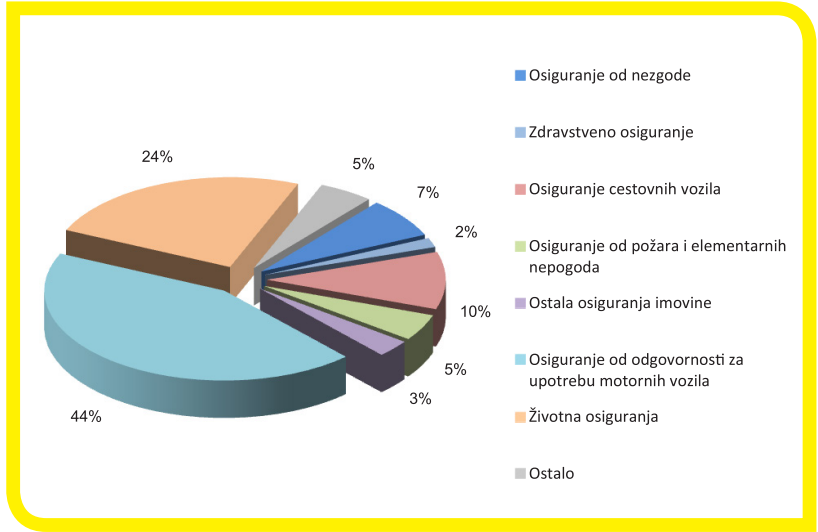
Pregled statističkih pokazatelja za sektor osiguranja u BiH

Statistika tržišta osiguranja u Bosni i Hercegovini

3.

Pregled statističkih pokazatelja za sektor osiguranja u BiH

Statistika tržišta osiguranja u Bosni i Hercegovini



3.3.3. Premija po grupama/vrstama osiguranja u RS-u

TABELA

34.

Premija po grupama/vrstama osiguranja u RS-u u 2014., 2015., 2016. i 2017. godini (u KM)

Grupe/vrste osiguranja	2014.	Udjel (%)	2015.	Udjel (%)	2016.	Udjel (%)	2017.	Udjel (%)
01 Osiguranje od nezgode	9.797.621	6,29	11.199.875	6,54	11.797.295	6,30	14.077.115	6,77
02 Zdravstveno osiguranje	1.057.034	0,68	1.156.012	0,67	1.342.992	0,72	1.799.823	0,87
03 Osiguranje cestovnih vozila	10.090.637	6,48	9.821.394	5,73	10.077.750	5,38	11.406.878	5,49
04 Osiguranje tračnih vozila	0	0,00	0	0,00	0	0,00	0	0,00
05 Osiguranje zračnih letjelica	2.552	0,00	0	0,00	0	0,00	20	0,00
06 Osiguranje plovila	14.855	0,01	1.951	0,00	131	0,00	837	0,00
07 Osiguranje robe u prijevozu	840.371	0,54	948.970	0,55	948.205	0,51	1.082.229	0,52
08 Osiguranje od požara i elementarnih nepogoda	7.206.001	4,63	6.507.093	3,80	6.320.524	3,37	8.075.645	3,88
09 Ostala osiguranja imovine	10.300.674	6,61	12.776.740	7,46	11.601.584	6,19	10.880.502	5,23
10 Osiguranje od odgovornosti za upotrebu motornih vozila	99.632.267	63,97	109.042.261	63,65	122.546.888	65,40	134.794.492	64,84
11 Osiguranje od odgovornosti za upotrebu zračnih letjelica	5.596	0,00	5.798	0,00	5.681	0,00	17.607	0,01
12 Osiguranje od odgovornosti za upotrebu plovila	5.031	0,00	0	0,00	1.195	0,00	1.541	0,00
13 Ostala osiguranja od odgovornosti	1.122.220	0,72	1.054.768	0,62	1.259.816	0,67	1.767.764	0,85
14 Osiguranje kredita	21.540	0,01	64.035	0,04	61.900	0,03	115.558	0,06
15 Osiguranje jamstva	880	0,00	2.908	0,00	10.696	0,01	14.154	0,01
16 Osiguranje raznih finansijskih gubitaka	444.876	0,29	443.308	0,26	549.259	0,29	646.648	0,31
17 Osiguranje troškova pravne zaštite	0	0,00	0	0,00	0	0,00	0	0,00
18 Osiguranje pomoći	5.365	0,00	2.919	0,00	3.753	0,00	4.881	0,00
Ukupno (neživotna osiguranja – grupe osiguranja)	140.547.520	90,24	153.028.033	89,32	166.527.671	88,87	184.685.692	88,84
19 Životna osiguranja (osiguranje života i rentna osiguranja)	15.205.327	9,76	18.295.476	10,68	20.865.814	11,13	23.202.285	11,16
Sveukupno (grupe osiguranja 1-19)	155.752.847	100	171.323.509	100	187.393.485	100	207.887.978	100

Izvor podataka: Agencija za osiguranje RS-a

Napomena: U ostala osiguranja ubrajaju se one vrste čiji je udjel u ukupnoj premiji manji od 2% na godišnjoj razini.

3.

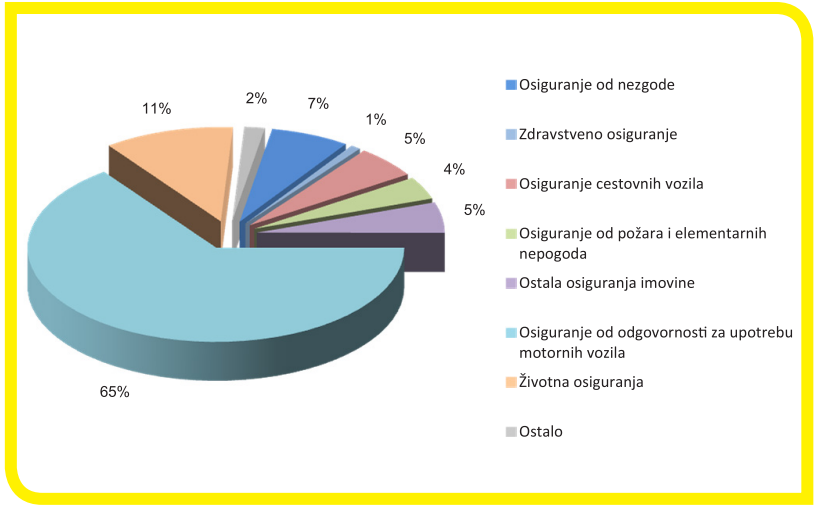
Pregled statističkih pokazatelja za sektor osiguranja u BiH

Statistika tržišta osiguranja u Bosni i Hercegovini

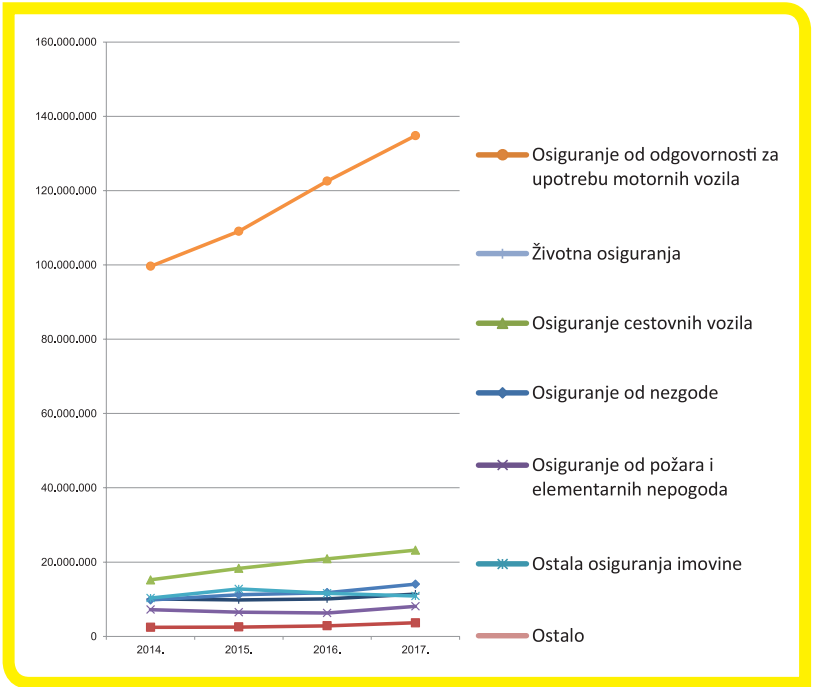
3.

Pregled statističkih pokazatelja za sektor osiguranja u BiH

Statistika tržišta osiguranja u Bosni i Hercegovini



GRAFIKON
Zastupljenost grupa/ vrsta osiguranja u ukupnoj premiji u RS-u u 2017. godini



GRAFIKON
Trend rasta premije po grupama/vrstama osiguranja u RS-u za 2014., 2015., 2016. i 2017. godinu

3.3.4. Broj osiguranja prema grupama/vrstama osiguranja u BiH

TABELA

35.

Broj osiguranja prema grupama/vrstama osiguranja u BiH u 2016. i 2017. godini

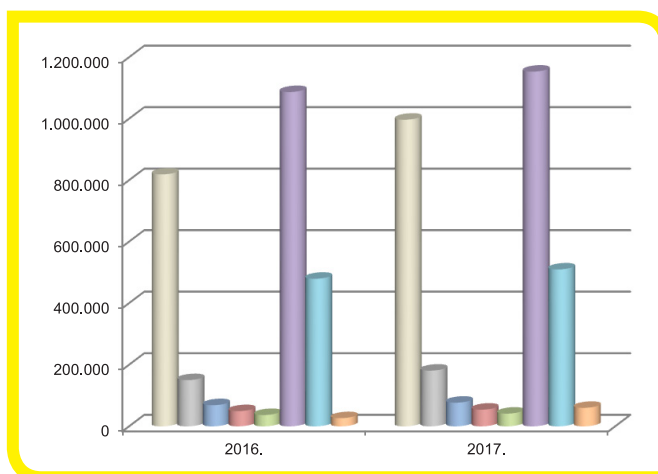
Grupe/vrste osiguranja	2016.	Udjel (%)	2017.	Udjel (%)	Indeks 17/16
01 Osiguranje od nezgode	818.879	30,14	996.718	32,44	121,72
02 Zdravstveno osiguranje	150.089	5,52	180.881	5,89	120,52
03 Osiguranje cestovnih vozila	68.776	2,53	76.855	2,50	111,75
04 Osiguranje tračnih vozila	10	0,00	10	0,00	0,00
05 Osiguranje zračnih letjelica	1	0,00	2	0,00	200,00
06 Osiguranje plovila	8	0,00	4	0,00	50,00
07 Osiguranje robe u prijevozu	1.819	0,07	1.606	0,05	88,29
08 Osiguranje od požara i elementarnih nepogoda	49.439	1,82	54.206	1,76	109,64
09 Ostala osiguranja imovine	36.869	1,36	41.343	1,35	112,13
10 Osiguranje od odgovornosti za upotrebu motornih vozila	1.086.793	40,00	1.153.099	37,53	106,10
11 Osiguranje od odgovornosti za upotrebu zračnih letjelica	48	0,00	50	0,00	104,17
12 Osiguranje od odgovornosti za upotrebu plovila	365	0,01	339	0,01	92,88
13 Ostala osiguranja od odgovornosti	5.265	0,19	5.898	0,19	112,02
14 Osiguranje kredita	124	0,00	58	0,00	46,77
15 Osiguranje jamstva	176	0,01	255	0,01	144,89
16 Osiguranje raznih finansijskih gubitaka	9.545	0,35	17.201	0,56	180,21
17 Osiguranje troškova pravne zaštite	99	0,00	112	0,00	113,13
18 Osiguranje pomoći	9.248	0,34	34.538	1,12	373,46
Ukupno (neživotna osiguranja – grupe osiguranja)	2.237.553	82,35	2.563.175	83,41	114,55
19 Životna osiguranja	311.219	11,45	330.406	10,75	106,17
Rente	82	0,00	15	0,00	18,29
Dodatna osiguranja uz osiguranje života	163.697	6,02	174.218	5,67	106,43
Ostala životna osiguranja	4.466	0,16	5.021	0,16	0,00
Ukupno (životna osiguranja – grupe osiguranja)	479.464	17,65	509.660	16,59	106,30
Sveukupno (grupe osiguranja 1-19)	2.717.017	100	3.072.835	100	113,10

Izvor podataka: Agencija za nadzor osiguranja FBiH, Agencija za osiguranje RS-a

GRAFIKON

Broj osiguranja prema grupama/vrstama osiguranja u BiH za 2016. i 2017. godinu

- Osiguranje od nezgode
- Zdravstveno osiguranje
- Osiguranje cestovnih vozila
- Osiguranje od požara i elementarnih nepogoda
- Ostala osiguranja imovine
- Osiguranje od odgovornosti za upotrebu motornih vozila
- Životna osiguranja
- Ostalo



Pregled statističkih pokazatelja za sektor osiguranja u BiH

Statistika tržišta osiguranja u Bosni i Hercegovini

3.3.5. Broj osiguranja prema grupama/vrstama osiguranja u FBiH

Grupe/vrste osiguranja		2016.	Udjel (%)	2017.	Udjel (%)	Indeks 17/16
01	Osiguranje od nezgode	456.617	25,44	595.748	28,96	130,47
02	Zdravstveno osiguranje	112.311	6,26	130.013	6,32	115,76
03	Osiguranje cestovnih vozila	56.965	3,17	63.179	3,07	110,91
04	Osiguranje tračnih vozila	10	0,00	10	0,00	100,00
05	Osiguranje zračnih letjelica	1	0,00	1	0,00	100,00
06	Osiguranje plovila	7	0,00	3	0,00	42,86
07	Osiguranje robe u prijevozu	1.479	0,08	1.302	0,06	88,03
08	Osiguranje od požara i elementarnih nepogoda	36.964	2,06	41.714	2,03	112,85
09	Ostala osiguranja imovine	28.565	1,59	32.769	1,59	114,72
10	Osiguranje od odgovornosti za upotrebu motornih vozila	660.217	36,79	692.766	33,68	104,93
11	Osiguranje od odgovornosti za upotrebu zračnih letjelica	38	0,00	34	0,00	89,47
12	Osiguranje od odgovornosti za upotrebu plovila	361	0,02	334	0,02	92,52
13	Ostala osiguranja od odgovornosti	4.059	0,23	4.157	0,20	102,41
14	Osiguranje kredita	121	0,01	32	0,00	26,45
15	Osiguranje jamstva	145	0,01	213	0,01	146,90
16	Osiguranje raznih finansijskih gubitaka	4.362	0,24	11.400	0,55	261,35
17	Osiguranje troškova pravne zaštite	99	0,01	112	0,01	113,13
18	Osiguranje pomoći	9.008	0,50	34.278	1,67	380,53
Ukupno (neživotna osiguranja – grupe osiguranja)		1.371.329	76,41	1.608.065	78,17	117,26
19	Životna osiguranja	290.024	16,16	307.470	14,95	106,02
	Rente	65	0,00	0	0,00	0,00
	Dodatna osiguranja uz osiguranje života	133.359	7,43	141.491	6,88	106,10
	Ostala životna osiguranja	0	0,00	0	0,00	0,00
Ukupno (životna osiguranja – grupe osiguranja)		423.448	23,59	448.961	21,83	106,03
Sveukupno (grupe osiguranja 1-19)		1.794.777	100	2.057.026	100	114,61

Izvor podataka: Agencija za nadzor osiguranja FBiH

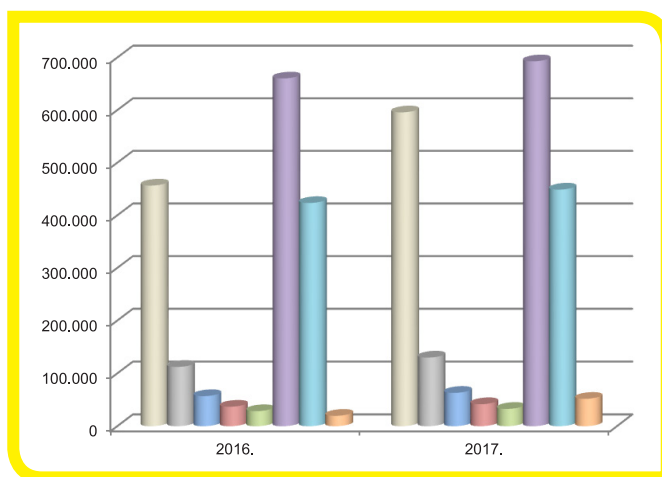
TABELA

36.

Broj osiguranja prema grupama/vrstama osiguranja u FBiH u 2016. i 2017. godini

Pregled statističkih pokazatelja za sektor osiguranja u BiH

Statistika tržišta osiguranja u Bosni i Hercegovini



GRAFIKON

Broj osiguranja prema grupama/vrstama osiguranja u FBiH za 2016. i 2017. godinu

- Osiguranje od nezgode
- Zdravstveno osiguranje
- Osiguranje cestovnih vozila
- Osiguranje od požara i elementarnih nepogoda
- Ostala osiguranja imovine
- Osiguranje od odgovornosti za upotrebu motornih vozila
- Životna osiguranja
- Ostalo

3.3.6. Broj osiguranja prema grupama/vrstama osiguranja u RS-u

TABELA

37.

Broj osiguranja prema grupama/vrstama osiguranja u RS-u u 2016. i 2017. godini

Grupe/vrste osiguranja	2016.	Udjel (%)	2017.	Udjel (%)	Indeks 17/16
01 Osiguranje od nezgode	362.262	39,28	400.970	39,47	110,69
02 Zdravstveno osiguranje	37.778	4,10	50.868	5,01	134,65
03 Osiguranje cestovnih vozila	11.811	1,28	13.676	1,35	115,79
04 Osiguranje tračnih vozila	0	0,00	0	0,00	0,00
05 Osiguranje zračnih letjelica	0	0,00	1	0,00	0,00
06 Osiguranje plovila	1	0,00	1	0,00	100,00
07 Osiguranje robe u prijevozu	340	0,04	304	0,03	89,41
08 Osiguranje od požara i elementarnih nepogoda	12.475	1,35	12.492	1,23	100,14
09 Ostala osiguranja imovine	8.304	0,90	8.574	0,84	103,25
10 Osiguranje od odgovornosti za upotrebu motornih vozila	426.576	46,25	460.333	45,32	107,91
11 Osiguranje od odgovornosti za upotrebu zračnih letjelica	10	0,00	16	0,00	160,00
12 Osiguranje od odgovornosti za upotrebu plovila	4	0,00	5	0,00	125,00
13 Ostala osiguranja od odgovornosti	1.206	0,13	1.741	0,17	144,36
14 Osiguranje kredita	3	0,00	26	0,00	866,67
15 Osiguranje jamstva	31	0,00	42	0,00	135,48
16 Osiguranje raznih finansijskih gubitaka	5.183	0,56	5.801	0,57	111,92
17 Osiguranje troškova pravne zaštite	0	0,00	0	0,00	0,00
18 Osiguranje pomoći	240	0,03	260	0,03	108,33
Ukupno (neživotna osiguranja – grupe osiguranja)	866.224	93,93	955.110	94,02	110,26
19 Životna osiguranja	21.195	2,30	22.936	2,26	108,21
Rente	17	0,00	15	0,00	88,24
Dodatna osiguranja uz osiguranje života	30.338	3,29	32.727	3,22	107,87
Ostala životna osiguranja	4.466	0,48	5.021	0,49	112,43
Ukupno (životna osiguranja – grupe osiguranja)	56.016	6,07	60.699	5,98	108,36
Sveukupno (grupe osiguranja 1-19)	922.240	100	1.015.809	100	110,15

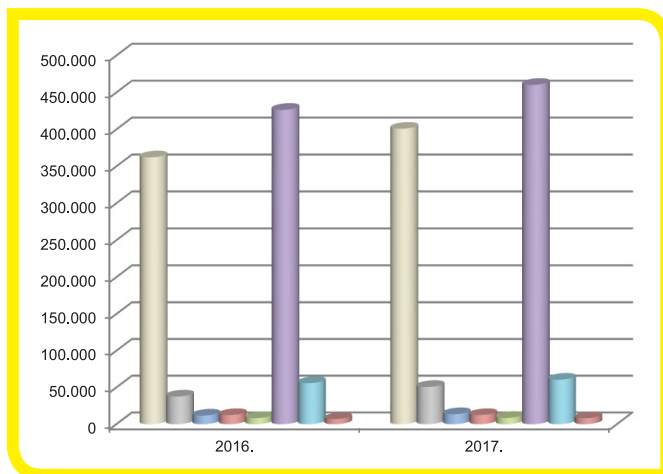
Izvor podataka: Agencija za osiguranje RS-a

Napomena: U ostala osiguranja ubrajaju se one vrste čiji je udjel u ukupnoj premiji manji od 2% na godišnjoj razini.

GRAFIKON

Broj osiguranja prema grupama/vrstama osiguranja u RS-u za 2016. i 2017. godinu

- Osiguranje od nezgode
- Zdravstveno osiguranje
- Osiguranje cestovnih vozila
- Osiguranje od požara i elementarnih nepogoda
- Ostala osiguranja imovine
- Osiguranje od odgovornosti za upotrebu motornih vozila
- Životna osiguranja
- Ostalo



Pregled statističkih pokazatelja za sektor osiguranja u BiH

Statistika tržišta osiguranja u Bosni i Hercegovini

3.3.7. Struktura premije osiguranja prema grupama/vrstama osiguranja u BiH

	Grupe/vrste osiguranja	Funkcionalna premija	Režijski dodatak	Obračunata premija
01	Osiguranje od nezgode	29.650.549	18.605.096	48.255.646
02	Zdravstveno osiguranje	5.837.449	4.014.034	9.851.483
03	Osiguranje cestovnih vozila	40.970.130	19.480.087	60.450.217
04	Osiguranje tračnih vozila	4.440	1.540	5.980
05	Osiguranje zračnih letjelica	160	103	263
06	Osiguranje plovila	3.436	1.761	5.197
07	Osiguranje robe u prijevozu	2.913.358	1.121.400	4.034.758
08	Osiguranje od požara i elementarnih nepogoda	19.037.096	11.646.641	30.683.737
09	Ostala osiguranja imovine	16.042.206	9.499.974	25.542.180
10	Osiguranje od odgovornosti za upotrebu motornih vozila	271.575.762	70.516.920	342.092.681
11	Osiguranje od odgovornosti za upotrebu zračnih letjelica	27.315	16.152	43.468
12	Osiguranje od odgovornosti za upotrebu plovila	19.634	7.290	26.924
13	Ostala osiguranja od odgovornosti	4.779.962	2.996.183	7.776.144
14	Osiguranje kredita	8.146.941	3.501.240	11.648.181
15	Osiguranje jamstva	159.246	79.269	238.515
16	Osiguranje raznih finansijskih gubitaka	1.621.757	792.392	2.414.149
17	Osiguranje troškova pravne zaštite	1.473	853	2.326
18	Osiguranje pomoći	638.202	328.848	967.050
	Ukupno (neživotna osiguranja – grupe osiguranja)	401.429.117	142.609.784	544.038.901
19	Životna osiguranja	94.284.307	33.914.282	128.198.589
	Rente	436.623	16.605	453.227
	Dodatna osiguranja uz osiguranje života	7.088.941	3.249.242	10.338.182
	Ostala životna osiguranja	181.612	77.834	259.445
	Ukupno (životna osiguranja – grupe osiguranja)	101.991.482	37.257.962	139.249.444
	Sveukupno (grupe osiguranja 1-19)	503.420.599	179.867.746	683.288.345

Izvor podataka: Agencija za nadzor osiguranja FBiH, Agencija za osiguranje RS-a

TABELA

38.

Struktura premije osiguranja prema grupama/vrstama osiguranja u BiH za 2017. godinu

3.

Pregled statističkih pokazatelja za sektor osiguranja u BiH

Statistika tržišta osiguranja u Bosni i Hercegovini

3.3.8. Struktura premije osiguranja prema grupama/vrstama osiguranja u FBiH

TABELA

39.

Struktura premije osiguranja prema grupama/vrstama osiguranja u FBiH za 2017. godinu

	Grupe/vrste osiguranja	Funkcionalna premija	Režijski dodatak	Obračunata premija
01	Osiguranje od nezgode	20.603.557	13.574.973	34.178.531
02	Zdravstveno osiguranje	4.616.237	3.435.423	8.051.660
03	Osiguranje cestovnih vozila	33.139.717	15.903.623	49.043.340
04	Osiguranje tračnih vozila	4.440	1.540	5.980
05	Osiguranje zračnih letjelica	146	98	244
06	Osiguranje plovila	2.850	1.510	4.360
07	Osiguranje robe u prijevozu	2.172.192	780.337	2.952.529
08	Osiguranje od požara i elementarnih nepogoda	13.615.486	8.992.605	22.608.091
09	Ostala osiguranja imovine	9.089.685	5.571.993	14.661.678
10	Osiguranje od odgovornosti za upotrebu motornih vozila	175.663.801	31.634.388	207.298.190
11	Osiguranje od odgovornosti za upotrebu zračnih letjelica	16.457	9.403	25.860
12	Osiguranje od odgovornosti za upotrebu plovila	18.568	6.815	25.383
13	Ostala osiguranja od odgovornosti	3.662.683	2.345.698	6.008.380
14	Osiguranje kredita	8.067.098	3.465.526	11.532.624
15	Osiguranje jamstva	150.046	74.315	224.361
16	Osiguranje raznih finansijskih gubitaka	1.240.451	527.050	1.767.501
17	Osiguranje troškova pravne zaštite	1.473	853	2.326
18	Osiguranje pomoći	635.675	326.494	962.169
	Ukupno (neživotna osiguranja – grupe osiguranja)	272.700.564	86.652.645	359.353.209
19	Životna osiguranja	77.819.393	29.496.289	107.315.682
	Rente	420.897	14.151	435.048
	Dodatna osiguranja uz osiguranje života	5.595.151	2.701.278	8.296.429
	Ostala životna osiguranja	0	0	0
	Ukupno (životna osiguranja – grupe osiguranja)	83.835.441	32.211.718	116.047.159
	Sveukupno (grupe osiguranja 1-19)	356.536.004	118.864.363	475.400.367

Izvor podataka: Agencija za nadzor osiguranja FBiH

3.

Pregled statističkih pokazatelja za sektor osiguranja u BiH

Statistika tržišta osiguranja u Bosni i Hercegovini

3.3.9. Struktura premije osiguranja prema grupama/vrstama osiguranja u RS-u

	Grupe/vrste osiguranja	Funkcionalna premija	Režijski dodatak	Obračunata premija
01	Osiguranje od nezgode	9.046.992	5.030.123	14.077.115
02	Zdravstveno osiguranje	1.221.212	578.611	1.799.823
03	Osiguranje cestovnih vozila	7.830.413	3.576.465	11.406.878
04	Osiguranje tračnih vozila	0	0	0
05	Osiguranje zračnih letjelica	14	6	20
06	Osiguranje plovila	586	251	837
07	Osiguranje robe u prijevozu	741.166	341.063	1.082.229
08	Osiguranje od požara i elementarnih nepogoda	5.421.610	2.654.036	8.075.645
09	Ostala osiguranja imovine	6.952.520	3.927.981	10.880.502
10	Osiguranje od odgovornosti za upotrebu motornih vozila	95.911.960	38.882.531	134.794.492
11	Osiguranje od odgovornosti za upotrebu zračnih letjelica	10.858	6.749	17.607
12	Osiguranje od odgovornosti za upotrebu plovila	1.067	474	1.541
13	Ostala osiguranja od odgovornosti	1.117.279	650.485	1.767.764
14	Osiguranje kredita	79.843	35.714	115.558
15	Osiguranje jamstva	9.200	4.954	14.154
16	Osiguranje raznih finansijskih gubitaka	381.306	265.342	646.648
17	Osiguranje troškova pravne zaštite	0	0	0
18	Osiguranje pomoći	2.527	2.354	4.881
	Ukupno (neživotna osiguranja – grupe osiguranja)	128.728.554	55.957.139	184.685.693
19	Životna osiguranja	16.464.914	4.417.993	20.882.907
	Rente	15.726	2.453	18.179
	Dodatna osiguranja uz osiguranje života	1.493.790	547.964	2.041.754
	Ostala životna osiguranja	181.612	77.834	259.445
	Ukupno (životna osiguranja – grupe osiguranja)	18.156.042	5.046.244	23.202.285
	Sveukupno (grupe osiguranja 1-19)	146.884.595	61.003.383	207.887.978

Izvor podataka: Agencija za osiguranje RS-a

TABELA

40.

Struktura premije osiguranja prema grupama/vrstama osiguranja u RS-u za 2017. godinu

3.

Pregled statističkih pokazatelja za sektor osiguranja u BiH

Statistika tržišta osiguranja u Bosni i Hercegovini

3.3.10. Premija predana u reosiguranje prema grupama/vrstama osiguranja u BiH

TABELA

41.

Premija predana u reosiguranje prema grupama/vrstama osiguranja u BiH u 2017. godini

Grupe/vrste osiguranja		2016.	Udjel (%)	2017.	Udjel (%)
01	Osiguranje od nezgode	3.690.552	5,96	3.683.970	5,47
02	Zdravstveno osiguranje	910.733	1,47	788.872	1,17
03	Osiguranje cestovnih vozila	9.823.458	15,86	10.174.248	15,11
04	Osiguranje tračnih vozila	0	0,00	0	0,00
05	Osiguranje zračnih letjelica	0	0,00	6.268	0,01
06	Osiguranje plovila	569	0,00	0	0,00
07	Osiguranje robe u prijevozu	1.332.260	2,15	1.654.748	2,46
08	Osiguranje od požara i elementarnih nepogoda	11.078.662	17,89	14.409.657	21,40
09	Ostala osiguranja imovine	14.554.269	23,50	13.330.160	19,80
10	Osiguranje od odgovornosti za upotrebu motornih vozila	11.288.916	18,23	12.477.102	18,53
11	Osiguranje od odgovornosti za upotrebu zračnih letjelica	24.747	0,04	7.549	0,01
12	Osiguranje od odgovornosti za upotrebu plovila	0	0,00	130	0,00
13	Ostala osiguranja od odgovornosti	3.232.077	5,22	3.965.600	5,89
14	Osiguranje kredita	1.054.476	1,70	1.440.495	2,14
15	Osiguranje jamstva	0	0,00	1.291	0,00
16	Osiguranje raznih finansijskih gubitaka	681.313	1,10	696.554	1,03
17	Osiguranje troškova pravne zaštite	0	0,00	0	0,00
18	Osiguranje pomoći	11.794	0,02	84.577	0,13
Ukupno (neživotna osiguranja – grupe osiguranja)		57.683.827	93,14	62.721.220	93,17
19	Životna osiguranja	2.696.100	4,35	3.009.042	4,47
	Rente	0	0,00	0	0,00
	Dodatna osiguranja uz osiguranje života	1.542.942	2,49	1.591.480	2,36
	Ostala životna osiguranja	12.469	0,02	0	0,00
Ukupno (životna osiguranja – grupe osiguranja)		4.251.511	6,86	4.600.523	6,83
Sveukupno (grupe osiguranja 1-19)		61.935.338	100	67.321.743	100

Izvor podataka: Agencija za nadzor osiguranja FBiH, Agencija za osiguranje RS-a

3.

Pregled statističkih pokazatelja za sektor osiguranja u BiH

Statistika tržišta osiguranja u Bosni i Hercegovini

3.3.11. Premija predana u reosiguranje prema grupama/vrstama osiguranja u FBiH

Grupe/vrste osiguranja		2016.	Udjel (%)	2017.	Udjel (%)
01	Osiguranje od nezgode	2.289.481	5,60	1.958.684	4,43
02	Zdravstveno osiguranje	896.812	2,19	767.775	1,74
03	Osiguranje cestovnih vozila	9.714.003	23,75	9.765.952	22,07
04	Osiguranje tračnih vozila	0	0,00	0	0,00
05	Osiguranje zračnih letjelica	0	0,00	6.268	0,01
06	Osiguranje plovila	569	0,00	0	0,00
07	Osiguranje robe u prijevozu	785.630	1,92	1.086.525	2,46
08	Osiguranje od požara i elementarnih nepogoda	8.524.155	20,84	10.774.676	24,35
09	Ostala osiguranja imovine	7.083.870	17,32	5.973.039	13,50
10	Osiguranje od odgovornosti za upotrebu motornih vozila	3.992.447	9,76	5.079.129	11,48
11	Osiguranje od odgovornosti za upotrebu zračnih letjelica	24.747	0,06	1.846	0,00
12	Osiguranje od odgovornosti za upotrebu plovila	0	0,00	0	0,00
13	Ostala osiguranja od odgovornosti	2.676.345	6,54	3.078.470	6,96
14	Osiguranje kredita	1.014.946	2,48	1.440.495	3,26
15	Osiguranje jamstva	0	0,00	1.291	0,00
16	Osiguranje raznih finansijskih gubitaka	533.180	1,30	513.244	1,16
17	Osiguranje troškova pravne zaštite	0	0,00	0	0,00
18	Osiguranje pomoći	11.794	0,03	84.577	0,19
Ukupno (neživotna osiguranja – grupe osiguranja)		37.547.979	91,81	40.531.970	91,61
19	Životna osiguranja	2.306.747	5,64	2.677.581	6,05
	Rente	0	0,00	0	0,00
	Dodatna osiguranja uz osiguranje života	1.042.578	2,55	1.032.640	2,33
	Ostala životna osiguranja	0	0,00	0	0,00
Ukupno (životna osiguranja – grupe osiguranja)		3.349.325	8,19	3.710.222	8,39
Sveukupno (grupe osiguranja 1-19)		40.897.304	100	44.242.192	100

Izvor podataka: Agencija za nadzor osiguranja FBiH

TABELA

42.

Premija predana u reosiguranje prema grupama/vrstama osiguranja u FBiH u 2017. godini

3.

Pregled statističkih pokazatelja za sektor osiguranja u BiH

Statistika tržišta osiguranja u Bosni i Hercegovini

3.3.12. Premija predana u reosiguranje prema grupama/vrstama osiguranja u RS-u

TABELA

43.

Premija predana u reosiguranje prema grupama/vrstama osiguranja u RS-u u 2017. godini

Grupe/vrste osiguranja		2016.	Udjel (%)	2017.	Udjel (%)
01	Osiguranje od nezgode	1.401.071	6,66	1.725.286	7,48
02	Zdravstveno osiguranje	13.921	0,07	21.097	0,09
03	Osiguranje cestovnih vozila	109.455	0,52	408.296	1,77
04	Osiguranje tračnih vozila	0	0,00	0	0,00
05	Osiguranje zračnih letjelica	0	0,00	0	0,00
06	Osiguranje plovila	0	0,00	0	0,00
07	Osiguranje robe u prijevozu	546.630	2,60	568.223	2,46
08	Osiguranje od požara i elementarnih nepogoda	2.554.507	12,14	3.634.981	15,75
09	Ostala osiguranja imovine	7.470.399	35,51	7.357.121	31,88
10	Osiguranje od odgovornosti za upotrebu motornih vozila	7.296.469	34,68	7.397.973	32,05
11	Osiguranje od odgovornosti za upotrebu zračnih letjelica	0	0,00	5.703	0,02
12	Osiguranje od odgovornosti za upotrebu plovila	0	0,00	130	0,00
13	Ostala osiguranja od odgovornosti	555.732	2,64	887.130	3,84
14	Osiguranje kredita	39.530	0,19	0	0,00
15	Osiguranje jamstva	0	0,00	0	0,00
16	Osiguranje raznih financijskih gubitaka	148.133	0,70	183.310	0,79
17	Osiguranje troškova pravne zaštite	0	0,00	0	0,00
18	Osiguranje pomoći	0	0,00	0	0,00
Ukupno (neživotna osiguranja – grupe osiguranja)		20.135.848	95,71	22.189.250	96,14
19	Životna osiguranja	389.353	1,85	331.461	1,44
	Rente	0	0,00	0	0,00
	Dodatna osiguranja uz osiguranje života	500.364	2,38	558.840	2,42
	Ostala životna osiguranja	12.469	0,06	0	0,00
Ukupno (životna osiguranja – grupe osiguranja)		902.186	4,29	890.301	3,86
Sveukupno (grupe osiguranja 1-19)		21.038.034	100	23.079.551	100

Izvor podataka: Agencija za osiguranje RS-a

3.

Pregled statističkih pokazatelja za sektor osiguranja u BiH

Statistika tržišta osiguranja u Bosni i Hercegovini

3.3.13. Prijenosna premija i udjeli reosiguranja u prijenosnim premijama prema grupama/vrstama osiguranja u BiH

Grupe/vrste osiguranja	2016.		2017.		Indeks 17/16	
	Prijenosne premije	Udjeli reosiguranja u prijenosnim premijama	Prijenosne premije	Udjeli reosiguranja u prijenosnim premijama	Prijenosne premije	Udjeli reosiguranja u prijenosnim premijama
01 Osiguranje od nezgode	20.777.727	1.141.265	32.609.895	1.018.964	156,95	89,28
02 Zdravstveno osiguranje	1.967.762	119.174	2.547.730	139.553	129,47	117,10
03 Osiguranje cestovnih vozila	27.755.621	4.633.897	29.391.530	4.427.966	105,89	95,56
04 Osiguranje tračnih vozila	0	0	1.246	659	0,00	0,00
05 Osiguranje zračnih letjelica	3.118	1.247	0	0	0,00	0,00
06 Osiguranje plovila	14.688	1.573	1.614	0	10,99	0,00
07 Osiguranje robe u prijevozu	604.342	95.841	445.050	151.945	73,64	158,54
08 Osiguranje od požara i elementarnih nepogoda	15.774.913	3.925.433	17.210.875	4.663.246	109,10	118,80
09 Ostala osiguranja imovine	11.619.343	6.845.578	11.120.018	5.186.279	95,70	75,76
10 Osiguranje od odgovornosti za upotrebu motornih vozila	146.860.093	3.284.776	171.432.815	3.146.346	116,73	95,79
11 Osiguranje od odgovornosti za upotrebu zračnih letjelica	8.807	341	18.223	2.399	206,93	702,66
12 Osiguranje od odgovornosti za upotrebu plovila	10.311	0	12.691	49	123,09	0,00
13 Ostala osiguranja od odgovornosti	3.019.076	1.130.892	3.042.051	1.335.467	100,76	118,09
14 Osiguranje kredita	1.742.875	0	19.419.742	1.707.655	1.114,24	0,00
15 Osiguranje jamstva	83.400	0	100.318	1.407	120,28	0,00
16 Osiguranje raznih finansijskih gubitaka	1.077.378	110.304	911.892	86.550	84,64	78,46
17 Osiguranje troškova pravne zaštite	1.235	0	1.043	0	84,40	0,00
18 Osiguranje pomoći	12.043	4.890	428.448	20.360	3.557,73	416,39
Ukupno (neživotna osiguranja – grupe osiguranja)	231.332.729	21.295.211	288.695.179	21.888.844	124,80	102,79
19 Životna osiguranja	8.092.467	520.695	8.641.338	545.022	106,78	104,67
Rente	0	0	425	0	0,00	0,00
Dodatna osiguranja uz osiguranje života	4.849.604	500.755	3.764.005	510.681	77,61	101,98
Ostala životna osiguranja	0	0	0	0	0,00	0,00
Ukupno (životna osiguranja – grupe osiguranja)	12.942.072	1.021.450	12.405.769	1.055.703	95,86	103,35
Sveukupno (grupe osiguranja 1-19)	244.274.801	22.316.662	301.100.948	22.944.547	123,26	102,81

TABELA

44.

Prijenosna premija i udjeli reosiguranja u prijenosnim premijama prema grupama/vrstama osiguranja u BiH u 2016. i 2017. godini

3.

Pregled statističkih pokazatelja za sektor osiguranja u BiH

Statistika tržišta osiguranja u Bosni i Hercegovini

3.3.14. Prijenosna premija i udjeli reosiguranja u prijenosnim premijama prema grupama/vrstama osiguranja u FBiH

TABELA

45.

Prijenosna premija i udjeli reosiguranja u prijenosnim premijama prema grupama/vrstama osiguranja u FBiH u 2016. i 2017. godini

Grupe/vrste osiguranja		2016.		2017.		Indeks 17/16	
		Prijenosne premije	Udjeli reosiguranja u prijenosnim premijama	Prijenosne premije	Udjeli reosiguranja u prijenosnim premijama	Prijenosne premije	Udjeli reosiguranja u prijenosnim premijama
01	Osiguranje od nezgode	13.065.710	1.440.622	16.491.141	593.819	126,22	41,22
02	Zdravstveno osiguranje	1.934.296	105.050	2.250.813	139.553	116,36	132,85
03	Osiguranje cestovnih vozila	22.824.774	4.379.571	23.482.328	4.254.786	102,88	97,15
04	Osiguranje tračnih vozila	1.131	598	1.246	659	110,15	110,16
05	Osiguranje zračnih letjelica	3.836	0	0	0	0,00	0,00
06	Osiguranje plovila	5.195	306	1.295	0	24,92	0,00
07	Osiguranje robe u prijevozu	344.310	84.106	312.821	107.813	90,85	128,19
08	Osiguranje od požara i elementarnih nepogoda	10.506.553	3.665.881	11.649.061	4.252.084	110,87	115,99
09	Ostala osiguranja imovine	6.056.636	2.728.107	6.295.370	2.804.064	103,94	102,78
10	Osiguranje od odgovornosti za upotrebu motornih vozila	95.670.571	975.880	102.520.390	717.514	107,16	73,52
11	Osiguranje od odgovornosti za upotrebu zračnih letjelica	13.480	8.286	7.804	0	57,89	0,00
12	Osiguranje od odgovornosti za upotrebu plovila	13.065	0	11.615	0	88,90	0,00
13	Ostala osiguranja od odgovornosti	2.687.341	1.302.985	2.363.313	1.069.414	87,94	82,07
14	Osiguranje kredita	10.659.981	888.085	19.313.915	1.661.247	181,18	187,06
15	Osiguranje jamstva	80.751	0	92.673	1.407	114,76	0,00
16	Osiguranje raznih financijskih gubitaka	879.651	48.683	594.093	56.802	67,54	116,68
17	Osiguranje troškova pravne zaštite	917	0	1.043	0	113,75	0,00
18	Osiguranje pomoći	61.896	7.805	427.098	20.360	690,03	260,85
Ukupno (neživotna osiguranja – grupe osiguranja)		164.810.095	15.635.965	185.816.018	15.679.522	112,75	100,28
19	Životna osiguranja	3.883.588	292.597	3.964.012	394.362	102,07	134,78
	Rente	319	0	425	0	133,32	0,00
	Dodatna osiguranja uz osiguranje života	2.780.800	236.913	3.106.340	327.962	111,71	138,43
	Ostala životna osiguranja	0	0	0	0	0,00	0,00
Ukupno (životna osiguranja – grupe osiguranja)		6.664.707	529.510	7.070.777	722.324	106,09	136,41
Sveukupno (grupe osiguranja 1-19)		171.474.801	16.165.475	192.886.794	16.401.846	112,49	101,46

Izvor podataka: Agencija za nadzor osiguranja FBiH

3.

Pregled statističkih pokazatelja za sektor osiguranja u BiH

Statistika tržišta osiguranja u Bosni i Hercegovini

3.3.15. Prijenosna premija i udjeli reosiguranja u prijenosnim premijama prema grupama/vrstama osiguranja u RS-u

Grupe/vrste osiguranja		2016.		2017.		Indeks 17/16	
		Prijenosne premije	Udjeli reosiguranja u prijenosnim premijama	Prijenosne premije	Udjeli reosiguranja u prijenosnim premijama	Prijenosne premije	Udjeli reosiguranja u prijenosnim premijama
01	Osiguranje od nezgode	12.305.270	421.895	16.118.754	425.144	130,99	100,77
02	Zdravstveno osiguranje	209.055	3.181	296.918	0	142,03	0,00
03	Osiguranje cestovnih vozila	5.350.134	9.058	5.909.202	173.180	110,45	1.911,93
04	Osiguranje tračnih vozila	0	0	0	0	0,00	0,00
05	Osiguranje zračnih letjelica	0	0	0	0	0,00	0,00
06	Osiguranje plovila	99	0	319	0	322,22	0,00
07	Osiguranje robe u prijevozu	250.361	99.654	132.229	44.132	52,82	44,29
08	Osiguranje od požara i elementarnih nepogoda	4.405.538	298.524	5.561.814	411.162	126,25	137,73
09	Ostala osiguranja imovine	5.313.710	2.925.152	4.824.648	2.382.216	90,80	81,44
10	Osiguranje od odgovornosti za upotrebu motornih vozila	63.244.803	2.249.781	68.912.425	2.428.832	108,96	107,96
11	Osiguranje od odgovornosti za upotrebu zračnih letjelica	1.508	0	10.420	2.399	690,88	0,00
12	Osiguranje od odgovornosti za upotrebu plovila	778	0	1.076	49	138,27	0,00
13	Ostala osiguranja od odgovornosti	452.000	153.330	678.738	266.053	150,16	173,52
14	Osiguranje kredita	61.618	37.039	105.827	46.407	171,75	125,29
15	Osiguranje jamstva	6.389	0	7.645	0	119,65	0,00
16	Osiguranje raznih finansijskih gubitaka	306.839	28.689	317.799	29.747	103,57	103,69
17	Osiguranje troškova pravne zaštite	0	0	0	0	0,00	0,00
18	Osiguranje pomoći	577	0	1.350	0	233,86	0,00
Ukupno (neživotna osiguranja – grupe osiguranja)		91.908.680	6.226.302	102.879.162	6.209.322	111,94	99,73
19	Životna osiguranja	4.356.881	139.622	4.677.326	150.660	107,35	107,91
	Rente	0	0	0	0	0,00	0,00
	Dodatna osiguranja uz osiguranje života	575.687	171.962	657.665	182.720	114,24	106,26
	Ostala životna osiguranja	40.419	0	0	0	0,00	0,00
Ukupno (životna osiguranja – grupe osiguranja)		4.972.987	311.584	5.334.992	333.380	107,28	107,00
Sveukupno (grupe osiguranja 1-19)		96.881.667	6.537.886	108.214.154	6.542.702	111,70	100,07

TABELA

46.

Prijenosna premija i udjeli reosiguranja u prijenosnim premijama prema grupama/vrstama osiguranja u RS-u u 2016. i 2017. godini

3.

Pregled statističkih pokazatelja za sektor osiguranja u BiH

Statistika tržišta osiguranja u Bosni i Hercegovini

3.4. Usporedni pokazatelji za određene europske države i BiH

TABELA

47.

Usporedni pokazatelji za određene europske države i BiH za 2015., 2016. i 2017. godinu

Država	2015.			2016.			2017.		
	Premija (milijuni \$)	Udjel premije u BDP-u (%)	Premija per capita (u \$)	Premija (milijuni \$)	Udjel premije u BDP-u (%)	Premija per capita (u \$)	Premija (milijuni \$)	Udjel premije u BDP-u (%)	Premija per capita (u \$)
Velika Britanija	320.176	9,97	4.359	304.208	10,16	4.064	283.331	9,60	3.810
Njemačka	213.263	6,24	2.563	215.021	6,08	2.548	222.978	6,00	2.687
Španjolska	61.315	5,11	1.322	68.599	5,57	1.482	70.547	5,40	1.519
Švicarska	61.289	9,22	7.370	58.369	8,85	6.934	57.904	8,50	6.811
Švedska	33.502	6,81	3.430	33.667	6,61	3.410	36.580	6,80	3.672
Austrija	19.402	5,19	2.261	18.830	4,87	2.177	19.275	4,60	2.217
Rusija	16.801	1,36	117	17.607	1,38	123	21.898	1,40	152
Poljska	14.144	2,94	372	13.702	2,91	360	15.970	3,00	421
Turska	11.140	1,55	141	13.085	1,55	164	12.054	1,40	149
Češka Republika	6.236	3,27	592	6.245	3,13	592	6.438	2,80	609
Slovenija	2.192	5,01	1.058	2.251	5,00	1.084	2.462	4,90	1.184
Ukrajina	1.339	1,41	30	1.332	1,49	31	1.633	1,50	38
Hrvatska	1.270	2,62	299	1.287	2,57	307	1.367	2,50	333
Bugarska	1.069	2,18	149	1.139	2,18	160	1.236	2,20	175
Srbija	753	2,05	105	803	2,13	115	864	2,10	123
BiH	360	2,12	88	359	2,12	102	395	2,20	112

Izvor podataka: Centralna banka Bosne i Hercegovine, Agencija za nadzor osiguranja FBiH, Agencija za osiguranje RS-a, Swiss RE

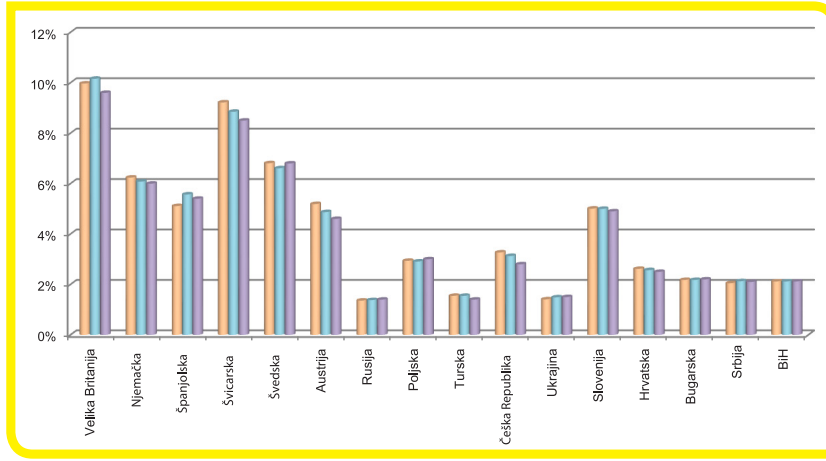
*Premija za BiH je izračunata na bazi prosječne vrijednosti dolara na kraju 2017. godine koji je iznosio 1.768011.

3.

Pregled statističkih pokazatelja za sektor osiguranja u BiH

Statistika tržišta osiguranja u Bosni i Hercegovini

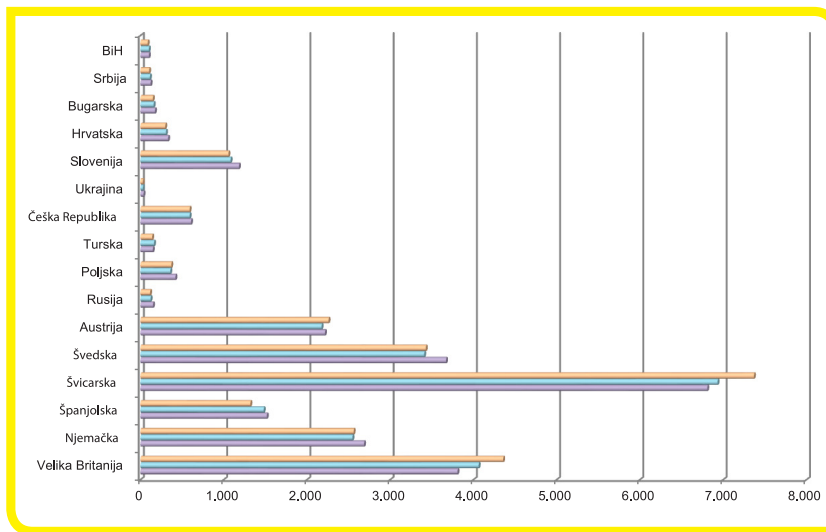
Pregled statističkih pokazatelja za sektor osiguranja u BiH



GRAFIKON

Odnos premije i BDP-a izražen u postotcima za određene europske države i BiH za 2015., 2016. i 2017. godinu

■ 2015.
■ 2016.
■ 2017.



GRAFIKON

Premija per capita za određene europske države i BiH za 2015., 2016. i 2017. godinu

■ 2015.
■ 2016.
■ 2017.

TABELA

48.

Usporedni pokazatelji za određene europske države i BiH za 2015., 2016. i 2017. godinu

Pokazatelji	EU	Srbija	Crna Gora	BiH
Broj društava za osiguranje	n/a	21	10	27
Premija ukupno (milijuni €)	1.312.547	786	82	349
Od toga životno (milijuni €)	761.358	192	14	71
Premija ukupno/stanovnik (u €)	1.465	112	131	100
Od toga život/stanovnik (u €)	856	27	23	20
Od toga neživot/stanovnik (u €)	609	85	109	79
Udjel premije u BDP-u (%)	6,40	2,10	1,93	2,18

Izvor podataka: Agencija za nadzor osiguranja FBiH, Agencija za osiguranje RS-a, Agencija za statistiku BiH, Agencija za nadzor osiguranja Crne Gore, MONSTAT, Narodna banka Srbije, Republički zavod za statistiku Republike Srbije, Swiss Re, Insurance Europe

Iz prethodne tabele se može vidjeti da je u zemljama Europske unije udjel premije životnog osiguranja po stanovniku u odnosu na udjel premije neživotnog osiguranja po

stanovniku znatno veći nego u zemljama regije.

Pregled statističkih pokazatelja za sektor osiguranja u BiH

3.

3.5. Ukupni prihod

	2014.	Udjel (%)	2015.	Udjel (%)	2016.	Udjel (%)	2017.	Udjel (%)
BiH	671.474.641	100	673.409.282	100	679.718.695	100	738.056.117	100
FBiH	426.775.353	63,56	442.343.925	65,69	464.970.287	68,41	498.334.149	67,52
RS	244.699.288	36,44	231.065.357	34,31	214.748.408	31,59	239.721.968	32,48

Izvor podataka: Agencija za nadzor osiguranja FBiH, Agencija za osiguranje RS-a

Ukupno ostvareni prihod u sektoru osiguranja i reosiguranja u 2017. godini u BiH iznosi 738.056.117 KM, što je za 58.337.422 KM ili 8,58% više u odnosu na 2016. godinu.

Društva za osiguranje i reosiguranje u FBiH su u 2017. godini ostvarila ukupni prihod u iznosu od 498.334.149 KM, što je povećanje

za 33.363.862 KM ili 7,17% u odnosu na 2016. godinu. Društva za osiguranje u RS-u su u 2017. godini ostvarila ukupni prihod u iznosu od 239.721.968 KM, što je smanjenje za 24.973.560 KM ili 11,63% u odnosu na 2016. godinu.

TABELA

49.

Ostvareni prihod sektora osiguranja i reosiguranja u BiH u 2014., 2015., 2016. i 2017. godini

3.5.1. Struktura ostvarenog prihoda sektora osiguranja i reosiguranja u BiH

	Prihodi od osiguranja	Financijski prihodi	Ostali prihodi	Ukupno prihodi
BiH	658.790.694	52.540.795	26.724.628	738.056.117
FBiH	438.959.178	42.276.147	17.098.824	498.334.149
RS	219.831.516	10.264.648	9.625.804	239.721.968

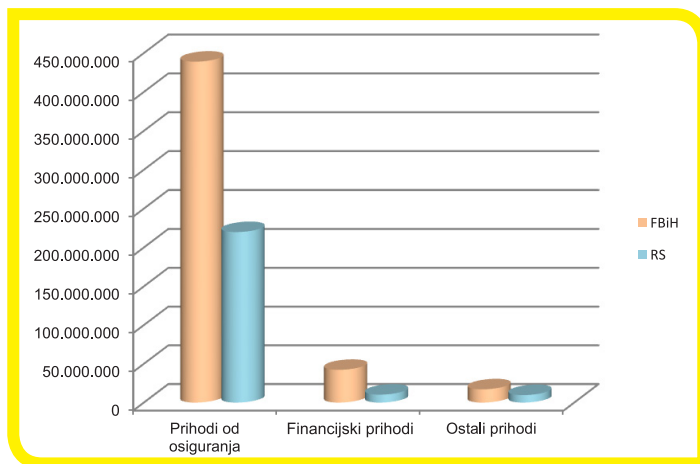
Izvor podataka: Agencija za nadzor osiguranja FBiH, Agencija za osiguranje RS-a

TABELA

50.

Struktura ostvarenog prihoda sektora osiguranja i reosiguranja u BiH u 2017. godini (u KM)

Statistika tržišta osiguranja u Bosni i Hercegovini



GRAFIKON

Struktura ostvarenog prihoda sektora osiguranja i reosiguranja u BiH u 2017. godini

Pregled statističkih pokazatelja za sektor osiguranja u BiH

3.6. Prijavljene i riješene štete

	2016.				2017.			
	Prijavljene štete	Riješene štete		Postotak riješenih šteta	Prijavljene štete	Riješene štete		Postotak riješenih šteta
		Broj	Broj			Vrijednost	Broj	
BiH	151.200	127.530	245.739.862	84,35	152.133	131.077	267.066.162	86,16
FBiH	119.713	101.834	184.361.198	85,07	124.548	106.027	203.158.804	85,13
RS	31.487	25.696	61.378.664	81,61	27.585	25.050	63.907.358	90,81

TABELA

51.

Prijavljene i riješene štete u društvima za osiguranje u 2016. i 2017. godini

Izvor podataka: Agencija za nadzor osiguranja FBiH, Agencija za osiguranje RS-a

Vrijednost ukupno riješenih šteta u 2017. godini iznosi 267.066.162 KM, što je za 8,68% više u odnosu na vrijednost riješenih šteta u 2016. godini. Postotak broja ukupno riješenih

šteta u odnosu na broj prijavljenih šteta u 2017. godini iznosi 86,16%, što je za 1,81% više u odnosu na 2016. godinu.

3.6.1. Prijavljene i riješene štete po vrstama osiguranja u BiH

TABELA

52.

Prijavljene i riješene štete po vrstama osiguranja u BiH u 2016. i 2017. godini

Grupe/vrste osiguranja	2016.			2017.			Indeks		
	Broj prijavljenih šteta	Broj riješenih šteta	Iznos	Broj prijavljenih šteta	Broj riješenih šteta	Iznos			
01 Osiguranje od nezgode	25.112	21.822	21.772.561	24.159	20.987	20.917.831	96,21	96,17	96,07
02 Zdravstveno osiguranje	12.452	12.227	3.011.113	16.258	16.008	3.428.082	130,57	130,92	113,85
03 Osiguranje cestovnih vozila	29.502	25.010	42.314.577	29.763	25.726	44.674.646	100,88	102,86	105,58
04 Osiguranje tračnih vozila	0	0	0	0	0	0	0,00	0,00	0,00
05 Osiguranje zračnih letjelica	1	1	10.468	0	0	0	0,00	0,00	0,00
06 Osiguranje plovila	3	1	2.320	3	0	200	100,00	0,00	8,62
07 Osiguranje robe u prijevozu	164	146	178.096	161	134	1.125.754	98,17	91,78	632,11
08 Osiguranje od požara i elementarnih nepogoda	2.823	2.528	8.135.359	3.184	2.731	17.323.879	112,79	108,03	212,95
09 Ostala osiguranja imovine	5.179	4.393	10.445.623	4.645	3.867	8.982.803	89,69	88,03	86,00
10 Osiguranje od odgovornosti za upotrebu motornih vozila	61.365	48.202	110.405.293	58.051	47.341	111.026.262	94,60	98,21	100,56
11 Osiguranje od odgovornosti za upotrebu zračnih letjelica	0	0	0	0	0	0	0,00	0,00	0,00
12 Osiguranje od odgovornosti za upotrebu plovila	0	0	0	0	0	0	0,00	0,00	0,00
13 Ostala osiguranja od odgovornosti	1.248	1.022	1.504.048	901	649	1.373.561	72,20	63,50	91,32
14 Osiguranje kredita	558	425	443.026	733	554	1.846.838	131,36	130,35	416,87
15 Osiguranje jamstva	41	34	30.655	54	47	173.053	131,71	138,24	564,52
16 Osiguranje raznih finansijskih gubitaka	198	196	267.397	221	208	125.073	111,62	106,12	46,77
17 Osiguranje troškova pravne zaštite	1	1	0	0	0	0	0,00	0,00	0,00
18 Osiguranje pomoći	15	14	7.810	168	153	84.696	1.120,00	1.092,86	1.084,53
Ukupno (neživotna osiguranja – grupe osiguranja)	138.662	116.022	198.528.345	138.301	118.405	211.082.679	99,74	102,05	106,32
19 Životna osiguranje	8.812	8.443	43.977.563	10.028	9.591	52.927.073	113,80	113,60	120,35
Rente	51	22	146.622	68	26	205.916	133,33	118,18	140,44
Dodatna osiguranja uz osiguranje života	3.675	3.043	3.087.333	3.736	3.055	2.850.495	101,66	100,39	92,33
Ostala životna osiguranja	0	0	0	0	0	0	0,00	0,00	0,00
Ukupno (životna osiguranja – grupe osiguranja)	12.538	11.508	47.211.517	13.832	12.672	55.983.484	110,32	110,11	118,58
Sveukupno (grupe osiguranja 1-19)	151.200	127.530	245.739.862	152.133	131.077	267.066.162	100,62	102,78	108,68

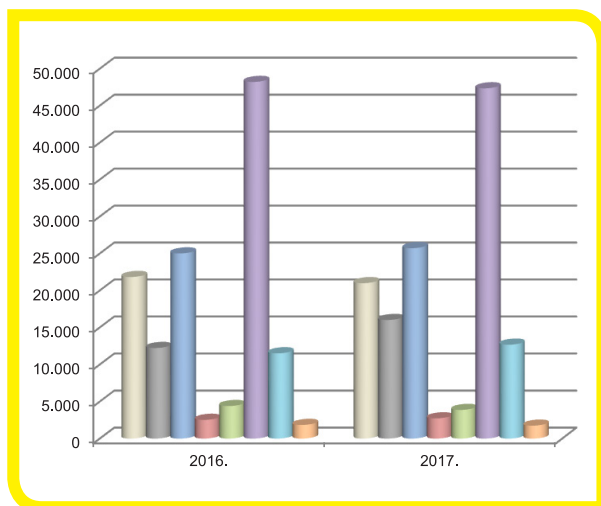
Izvor podataka: Agencija za nadzor osiguranja FBiH, Agencija za osiguranje RS-a

3.

Pregled statističkih pokazatelja za sektor osiguranja u BiH

Statistika tržišta osiguranja u Bosni i Hercegovini

Pregled statističkih pokazatelja za sektor osiguranja u BiH



GRAFIKON

Broj riješenih šteta po vrstama osiguranja u BiH za 2016. i 2017. godinu

- Osiguranje od nezgode
- Zdravstveno osiguranje
- Osiguranje cestovnih vozila
- Osiguranje od požara i elementarnih nepogoda
- Ostala osiguranja imovine
- Osiguranje od odgovornosti za upotrebu motornih vozila
- Životna osiguranja

3.6.2. Prijavljene i riješene štete po vrstama osiguranja u FBiH

Grupe/vrste osiguranja	2016.			2017.			Indeks		
	Broj prijavljenih šteta	Broj riješenih šteta	Iznos	Broj prijavljenih šteta	Broj riješenih šteta	Iznos			
01 Osiguranje od nezgode	18.345	16.024	17.395.331	18.212	15.840	16.373.834	99,28	98,85	94,13
02 Zdravstveno osiguranje	11.566	11.470	2.582.029	15.200	15.077	2.823.166	131,42	131,45	109,34
03 Osiguranje cestovnih vozila	25.043	21.174	34.992.669	25.658	21.757	35.718.925	102,46	102,75	102,08
04 Osiguranje tračnih vozila	0	0	0	0	0	0	0,00	0,00	0,00
05 Osiguranje zračnih letjelica	0	0	0	0	0	0	0,00	0,00	0,00
06 Osiguranje plovila	2	1	2.320	1	0	200	50,00	0,00	8,62
07 Osiguranje robe u prijevozu	134	119	157.824	138	121	1.110.246	102,99	101,68	703,47
08 Osiguranje od požara i elementarnih nepogoda	2.381	2.203	5.657.888	2.702	2.418	15.710.378	113,48	109,76	277,67
09 Ostala osiguranja imovine	4.075	3.521	6.111.324	3.815	3.161	5.061.221	93,62	89,78	82,82
10 Osiguranje od odgovornosti za upotrebu motornih vozila	45.598	35.964	75.790.259	44.925	35.092	74.829.980	98,52	97,58	98,73
11 Osiguranje od odgovornosti za upotrebu zračnih letjelica	0	0	0	0	0	0	0,00	0,00	0,00
12 Osiguranje od odgovornosti za upotrebu plovila	0	0	0	0	0	0	0,00	0,00	0,00
13 Ostala osiguranja od odgovornosti	1.094	906	1.365.536	776	582	1.121.641	70,93	64,24	82,14
14 Osiguranje kredita	556	423	441.967	732	553	1.845.387	131,65	130,73	417,54
15 Osiguranje jamstva	41	34	30.655	54	47	173.053	131,71	138,24	564,52
16 Osiguranje raznih finansijskih gubitaka	181	179	239.906	172	161	89.514	95,03	89,94	37,31
17 Osiguranje troškova pravne zaštite	1	1	0	0	0	0	0,00	0,00	0,00

TABELA

53.

Prijavljene i riješene štete po vrstama osiguranja u FBiH u 2016. i 2017. godini

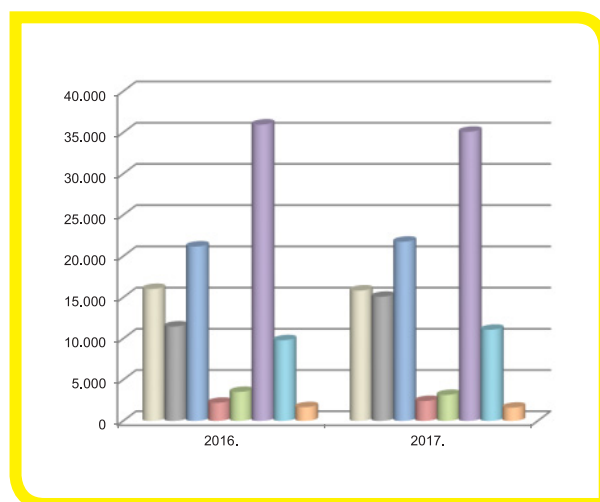
18	Osiguranje pomoći	10	9	6.147	159	144	81.167	1.590,00	1.600,00	1.320,42
	Ukupno (neživotna osiguranja – grupe osiguranja)	109.027	92.028	144.773.855	112.544	94.953	154.938.711	103,23	103,18	107,02
19	Životna osiguranja	7.580	7.224	37.371.280	8.707	8.380	45.901.065	114,87	116,00	122,82
	Rente	51	22	146.622	67	26	205.695	131,37	118,18	140,29
	Dodatna osiguranja uz osiguranje života	3.055	2.560	2.069.441	3.230	2.668	2.113.332	105,73	104,22	102,12
	Ostala životna osiguranja	0	0	0	0	0	0	0,00	0,00	0,00
	Ukupno (životna osiguranja – grupe osiguranja)	10.686	9.806	39.587.343	12.004	11.074	48.220.093	112,33	112,93	121,81
	Sveukupno (grupe osiguranja 1-19)	119.713	101.834	184.361.198	124.548	106.027	203.158.804	104,04	104,12	110,20

Izvor podataka: Agencija za nadzor osiguranja FBiH

GRAFIKON

Broj riješenih šteta po vrstama osiguranja u FBiH za 2016. i 2017. godinu

- Osiguranje od nezgode
- Zdravstveno osiguranje
- Osiguranje cestovnih vozila
- Osiguranje od požara i elementarnih nepogoda
- Ostala osiguranja imovine
- Osiguranje od odgovornosti za upotrebu motornih vozila
- Životna osiguranja



Pregled statističkih pokazatelja za sektor osiguranja u BiH

3.6.3. Prijavljene i riješene štete po vrstama osiguranja u RS-u

Grupe/vrste osiguranja	2016.			2017.			Indeks		
	Broj prijavljenih šteta	Broj riješenih šteta	Iznos	Broj prijavljenih šteta	Broj riješenih šteta	Iznos			
01 Osiguranje od nezgode	6.767	5.798	4.377.231	5.947	5.147	4.543.996	87,88	88,77	103,81
02 Zdravstveno osiguranje	886	757	429.084	1.058	931	604.916	119,41	122,99	140,98
03 Osiguranje cestovnih vozila	4.459	3.836	7.321.908	4.105	3.969	8.955.721	92,06	103,47	122,31
04 Osiguranje tračnih vozila	0	0	0	0	0	0	0,00	0,00	0,00
05 Osiguranje zračnih letjelica	1	1	10.468	0	0	0	0,00	0,00	0,00
06 Osiguranje plovila	1	0	0	2	0	0	200,00	0,00	0,00
07 Osiguranje robe u prijevozu	30	27	20.272	23	13	15.509	76,67	48,15	76,50
08 Osiguranje od požara i elementarnih nepogoda	442	325	2.477.471	482	313	1.613.501	109,05	96,31	65,13
09 Ostala osiguranja imovine	1.104	872	4.334.299	830	706	3.921.582	75,18	80,96	90,48
10 Osiguranje od odgovornosti za upotrebu motornih vozila	15.767	12.238	34.615.035	13.126	12.249	36.196.282	83,25	100,09	104,57
11 Osiguranje od odgovornosti za upotrebu zračnih letjelica	0	0	0	0	0	0	0,00	0,00	0,00
12 Osiguranje od odgovornosti za upotrebu plovila	0	0	0	0	0	0	0,00	0,00	0,00
13 Ostala osiguranja od odgovornosti	154	116	138.512	125	67	251.921	81,17	57,76	181,88
14 Osiguranje kredita	2	2	1.059	1	1	1.451	50,00	50,00	137,01
15 Osiguranje jamstva	0	0	0	0	0	0	0,00	0,00	0,00
16 Osiguranje raznih finansijskih gubitaka	17	17	27.491	49	47	35.559	288,24	276,47	129,35
17 Osiguranje troškova pravne zaštite	0	0	0	0	0	0	0,00	0,00	0,00
18 Osiguranje pomoći	5	5	1.662	9	9	3.529	180,00	180,00	212,30
Ukupno (neživotna osiguranja – grupe osiguranja)	29.635	23.994	53.754.490	25.757	23.452	56.143.967	86,91	97,74	104,45
19 Životna osiguranja	1.232	1.219	6.606.283	1.321	1.211	7.026.008	107,22	99,34	106,35
Rente	0	0	0	1	0	221	0,00	0,00	0,00
Dodatna osiguranja uz osiguranje života	620	483	1.017.891	506	387	737.163	81,61	80,12	72,42
Ostala životna osiguranja	0	0	0	0	0	0	0,00	0,00	0,00
Ukupno (životna osiguranja – grupe osiguranja)	1.852	1.702	7.624.174	1.828	1.598	7.763.391	98,70	93,89	101,83
Sveukupno (grupe osiguranja 1-19)	31.487	25.696	61.378.664	27.585	25.050	63.907.358	87,61	97,49	104,12

Izvor podataka: Agencija za osiguranje RS-a

TABELA

54.

Prijavljene i riješene štete po vrstama osiguranja u RS-u u 2016. i 2017. godini

3.

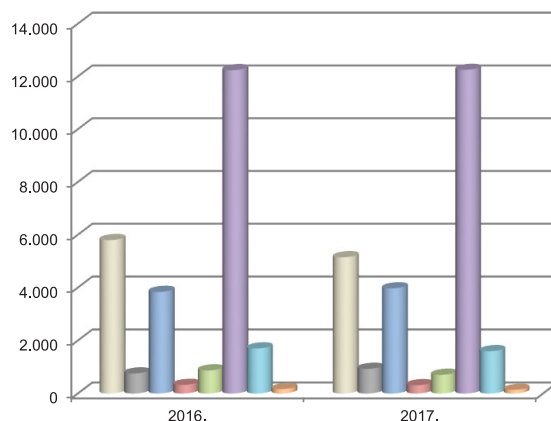
Pregled statističkih pokazatelja za sektor osiguranja u BiH

Statistika tržišta osiguranja u Bosni i Hercegovini

GRAFIKON

Broj riješenih šteta po vrstama osiguranja u RS-u za 2016. i 2017. godinu

- Osiguranje od nezgode
- Zdravstveno osiguranje
- Osiguranje cestovnih vozila
- Osiguranje od požara i elementarnih nepogoda
- Ostala osiguranja imovine
- Osiguranje od odgovornosti za upotrebu motornih vozila
- Životna osiguranja



3.

Pregled statističkih pokazatelja za sektor osiguranja u BiH

3.6.4. Pričuve za prijavljene štete prema grupama/vrstama osiguranja u BiH

TABELA

55.

Pričuve za prijavljene štete prema grupama/vrstama osiguranja u BiH u 2016. i 2017. godini

Grupe/vrste osiguranja	2016.		2017.		Indeks 17/16	
	Broj	Iznos	Broj	Iznos	Broj	Iznos
01 Osiguranje od nezgode	3.310	5.774.101	3.313	5.990.921	100,09	103,76
02 Zdravstveno osiguranje	224	329.508	294	385.728	131,25	117,06
03 Osiguranje cestovnih vozila	4.448	10.256.438	4.434	10.897.146	99,69	106,25
04 Osiguranje tračnih vozila	0	0	0	0	0,00	0,00
05 Osiguranje zračnih letjelica	0	0	0	0	0,00	0,00
06 Osiguranje plovila	2	100.100	3	110.100	150,00	109,99
07 Osiguranje robe u prijevozu	18	66.725	23	37.668	127,78	56,45
08 Osiguranje od požara i elementarnih nepogoda	299	9.455.526	458	9.609.890	153,18	101,63
09 Ostala osiguranja imovine	774	10.778.441	856	8.812.930	110,59	81,76
10 Osiguranje od odgovornosti za upotrebu motornih vozila	13.317	84.311.473	12.789	92.723.974	96,04	109,98
11 Osiguranje od odgovornosti za upotrebu zračnih letjelica	0	0	0	0	0,00	0,00
12 Osiguranje od odgovornosti za upotrebu plovila	0	0	0	0	0,00	0,00
13 Ostala osiguranja od odgovornosti	228	2.199.094	265	2.822.624	116,23	128,35
14 Osiguranje kredita	132	882.087	178	686.558	134,85	77,83
15 Osiguranje jamstva	7	81.964	7	27.794	100,00	33,91
16 Osiguranje raznih finansijskih gubitaka	2	6.900	12	128.364	600,00	1.860,34
17 Osiguranje troškova pravne zaštite	0	0	0	0	0,00	0,00
18 Osiguranje pomoći	1	1.900	15	15.327	1.500,00	806,68
Ukupno (neživotna osiguranja – grupe osiguranja)	22.762	124.244.256	22.647	132.249.021	99,49	106,44
19 Životna osiguranja	295	1.859.868	454	2.234.408	153,90	120,14
Rente	29	10.190	218	1.211.352	751,72	11.888,11
Dodatna osiguranja uz osiguranje života	620	1.048.546	572	0	92,26	0,00
Ostala životna osiguranja	0	0	281	3.445.760	0,00	0,00
Ukupno (životna osiguranja – grupe osiguranja)	944	2.918.604	1.525	6.891.520	161,55	236,12
Sveukupno (grupe osiguranja 1-19)	23.706	127.162.860	24.172	139.140.542	101,97	109,42

Izvor podataka: Agencija za nadzor osiguranja FBiH, Agencija za osiguranje RS-a

Statistika tržišta osiguranja u Bosni i Hercegovini

3.6.5. Pričuve za prijavljene štete prema grupama/vrstama osiguranja u FBiH

Grupe/vrste osiguranja	2016.		2017.		Indeks 17/16	
	Broj	Iznos	Broj	Iznos	Broj	Iznos
01 Osiguranje od nezgode	2.340	4.784.689	2.365	4.864.585	101,07	101,67
02 Zdravstveno osiguranje	95	201.798	123	90.844	129,47	45,02
03 Osiguranje cestovnih vozila	3.825	8.118.090	3.874	8.822.506	101,28	108,68
04 Osiguranje tračnih vozila	0	0	0	0	0,00	0,00
05 Osiguranje zračnih letjelica	0	0	0	0	0,00	0,00
06 Osiguranje plovila	1	100	1	100	100,00	100,00
07 Osiguranje robe u prijevozu	15	66.110	17	29.411	113,33	44,49
08 Osiguranje od požara i elementarnih nepogoda	182	8.769.171	283	8.356.808	155,49	95,30
09 Ostala osiguranja imovine	541	3.514.236	632	4.346.307	116,82	123,68
10 Osiguranje od odgovornosti za upotrebu motornih vozila	9.769	57.881.236	9.463	64.499.878	96,87	111,43
11 Osiguranje od odgovornosti za upotrebu zračnih letjelica	0	0	0	0	0,00	0,00
12 Osiguranje od odgovornosti za upotrebu plovila	0	0	0	0	0,00	0,00
13 Ostala osiguranja od odgovornosti	190	2.056.687	228	2.697.316	120,00	131,15
14 Osiguranje kredita	132	882.087	178	686.558	134,85	77,83
15 Osiguranje jamstva	7	81.964	7	27.794	100,00	33,91
16 Osiguranje raznih finansijskih gubitaka	2	6.900	11	108.364	550,00	1.570,49
17 Osiguranje troškova pravne zaštite	0	0	0	0	0,00	0,00
18 Osiguranje pomoći	1	1.900	15	15.327	1.500,00	806,68
Ukupno (neživotna osiguranja – grupe osiguranja)	17.100	86.364.968	17.197	94.545.796	100,57	109,47
19 Životna osiguranja	282	1.770.955	350	1.985.950	124,11	112,14
Rente	29	10.190	0	12.860	0,00	126,21
Dodatna osiguranja uz osiguranje života	483	773.721	41	832.760	8,49	107,63
Ostala životna osiguranja	0	0	572	0	0,00	0,00
Ukupno (životna osiguranja – grupe osiguranja)	794	2.554.865	963	2.831.570	121,28	110,83
Sveukupno (grupe osiguranja 1-19)	17.894	88.919.833	17.197	97.377.366	96,10	109,51

Izvor podataka: Agencija za nadzor osiguranja FBiH

TABELA

56.

Pričuve za prijavljene štete prema grupama/vrstama osiguranja u FBiH u 2016. i 2017. godini

3.

Pregled statističkih pokazatelja za sektor osiguranja u BiH

Statistika tržišta osiguranja u Bosni i Hercegovini

3.6.6. Pričuve za prijavljene štete prema grupama/vrstama osiguranja u RS-u

TABELA

57.

Pričuve za prijavljene štete prema grupama/vrstama osiguranja u RS-u u 2016. i 2017. godini

Grupe/vrste osiguranja	2016.		2017.		Indeks 17/16	
	Broj	Iznos	Broj	Iznos	Broj	Iznos
01 Osiguranje od nezgode	970	989.412	948	1.126.336	97,73	113,84
02 Zdravstveno osiguranje	129	127.710	171	294.884	132,56	230,90
03 Osiguranje cestovnih vozila	623	2.138.348	560	2.074.639	89,89	97,02
04 Osiguranje tračnih vozila	0	0	0	0	0,00	0,00
05 Osiguranje zračnih letjelica	0	0	0	0	0,00	0,00
06 Osiguranje plovila	1	100.000	2	110.000	200,00	110,00
07 Osiguranje robe u prijevozu	3	615	6	8.257	200,00	1.342,60
08 Osiguranje od požara i elementarnih nepogoda	117	686.355	175	1.253.081	149,57	182,57
09 Ostala osiguranja imovine	233	7.264.205	224	4.466.623	96,14	61,49
10 Osiguranje od odgovornosti za upotrebu motornih vozila	3.548	26.430.238	3.326	28.224.097	93,74	106,79
11 Osiguranje od odgovornosti za upotrebu zračnih letjelica	0	0	0	0	0,00	0,00
12 Osiguranje od odgovornosti za upotrebu plovila	0	0	0	0	0,00	0,00
13 Ostala osiguranja od odgovornosti	38	142.407	37	125.308	97,37	87,99
14 Osiguranje kredita	0	0	0	0	0,00	0,00
15 Osiguranje jamstva	0	0	0	0	0,00	0,00
16 Osiguranje raznih finansijskih gubitaka	0	0	1	20.000	0,00	0,00
17 Osiguranje troškova pravne zaštite	0	0	0	0	0,00	0,00
18 Osiguranje pomoći	0	0	0	0	0,00	0,00
Ukupno (neživotna osiguranja – grupe osiguranja)	5.662	37.879.289	5.450	37.703.225	96,26	99,54
19 Životna osiguranja	13	88.913	103	235.598	792,31	264,98
Rente	0	0	1	0	0,00	0,00
Dodatna osiguranja uz osiguranje života	137	274.825	177	378.592	129,20	137,76
Ostala životna osiguranja	0	0	0	0	0,00	0,00
Ukupno (životna osiguranja – grupe osiguranja)	150	363.739	281	614.190	187,33	168,85
Sveukupno (grupe osiguranja 1-19)	5.812	38.243.027	5.731	38.317.415	98,61	100,19

Izvor podataka: Agencija za osiguranje RS-a

3.

Pregled statističkih pokazatelja za sektor osiguranja u BiH

Statistika tržišta osiguranja u Bosni i Hercegovini

3.7. Dobit

	2014.	Udjel (%)	2015.	Udjel (%)	2016.*	Udjel (%)	2017.	Udjel (%)	Indeks rasta dobiti		
									15/14	16/15	17/16
BiH	9.607.114	100	39.368.090	100	35.588.066	100	65.868.872	100	409,78	90,40	185,09
FBiH	12.764.183	132,86	20.974.991	53,28	22.362.766	62,84	35.067.077	53,24	164,33	106,62	156,81
RS*	-3.157.069	-32,86	18.393.099	46,72	13.225.300	37,16	30.801.795	46,76	-582,60	71,90	232,90

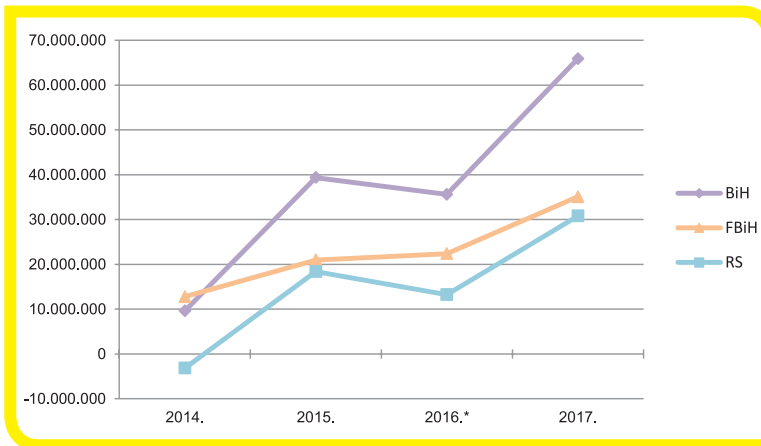
Izvor podataka: Agencija za nadzor osiguranja FBiH, Agencija za osiguranje RS-a

*Podaci za 2016. godinu se razlikuju od podataka prikazanih u Statistici tržišta osiguranja u BiH za 2016. godinu, zbog izvršenih korekcija finansijskih izvješća sukladno Međunarodnom računovodstvenom standardu 8-Računovodstvene politike promjene računovodstvenih procjena i greške.

TABELA

58.

Zbirno iskazana dobit društava za osiguranje i reosiguranje u 2014., 2015., 2016. i 2017. godini (u KM)



GRAFIKON

Trend kretanja dobiti u BiH, FBiH i RS-u za 2014., 2015., 2016. i 2017. godinu

Ukupna dobit društava za osiguranje i reosiguranje u BiH u 2017. godini iznosi 65.868.872 KM, što je za 30.280.806 KM ili 85,09% više u odnosu na 2016. godinu.

Dobit društava za osiguranje i reosiguranje u FBiH u 2017. godini iznosi 35.067.077 KM, što

je povećanje za 12.704.311 KM ili 56,81% u odnosu na 2016. godinu.

U 2017. godini su društva za osiguranje u RS-u ostvarila dobit od 30.801.795 KM, što je povećanje za 17.576.495 KM ili 132,90% u odnosu na 2016.godinu.

3.8. Kapital

	2014.	Udjel (%)	2015.	Udjel (%)	2016.*	Udjel (%)	2017.	Udjel (%)
BiH	330.143.468	100	375.915.136	100	390.770.015	100	420.893.184	100
FBiH	228.774.697	69,30	253.749.548	67,50	262.980.745	67,30	282.487.615	67,12
RS*	101.368.771	30,70	122.165.587	32,50	127.789.270	32,70	138.405.569	32,88

Izvor podataka: Agencija za nadzor osiguranja FBiH, Agencija za osiguranje RS-a

*Podaci za 2016. godinu se razlikuju od podataka prikazanih u Statistici tržišta osiguranja u BiH za 2016. godinu, zbog izvršenih korekcija finansijskih izvješća sukladno Međunarodnom računovodstvenom standardu 8-Računovodstvene politike promjene računovodstvenih procjena i greške.

TABELA

59.

Zbirno iskazani kapital društava za osiguranje i reosiguranje u 2014., 2015., 2016. i 2017. godini (u KM)

Ukupni kapital društava za osiguranje i reosiguranje u BiH u 2017. godini iznosi 420.893.184 KM, što je za 30.123.169 KM ili 7,70% više u odnosu na 2016. godinu.

Kapital društava za osiguranje u RS-u u 2017. godini iznosi 138.405.569 KM, što je povećanje za 10.616.299 KM ili 8,31% u odnosu na 2016. godinu.

Kapital društava za osiguranje i reosiguranje u FBiH u 2017. godini iznosi 282.487.615 KM, što je povećanje za 19.506.870 KM ili 7,42% u odnosu na 2016. godinu.

3.8.1. Struktura kapitala

TABELA

60.

Struktura kapitala društava za osiguranje i reosiguranje u 2017. godini (u KM)

	Osnovni kapital	Udjel u ukupnom kapitalu (%)	Zakonske rezerve	Udjel u ukupnom kapitalu (%)	Ostale rezerve, akumulirana dobit ili gubitak i dobit ili gubitak tekućeg razdoblja	Udjel u ukupnom kapitalu (%)	Ukupno kapital
BiH	255.203.107	60,63	57.329.430	13,62	108.360.647	25,75	420.893.184
FBiH	152.496.715	53,98	51.187.692	18,12	78.803.208	27,90	282.487.615
RS	102.706.392	74,21	6.141.738	4,44	29.557.439	21,36	138.405.569

Izvor podataka: Agencija za nadzor osiguranja FBiH, Agencija za osiguranje RS-a

Pregled statističkih pokazatelja za sektor osiguranja u BiH

3.9. Pokazatelji poslovanja društava za osiguranje

TABELA

61.

Pokazatelji poslovanja društava za osiguranje u 2017. godini

	Premija po zaposlenom u osiguranju (u KM)	Ukupni prihod po zaposlenom u osiguranju (u KM)	Dobit po zaposlenom u osiguranju (u KM)	Dobit/kapital (%)	Dobit/ukupni prihod (%)	Isplaćene štete/premija (%)
BiH	160.021	172.847	15.426	15,65	8,92	39,04
FBiH	168.343	176.464	12.418	12,41	7,04	42,73
RS	143.768	165.783	21.301	22,25	12,85	30,60

Izvor podataka: Agencija za nadzor osiguranja FBiH, Agencija za osiguranje RS-a

3.10. Struktura zaposlenih u sektoru osiguranja

	Školska sprema – zvanje									
	2016.					2017.				
	Dr., mr.	VSS	VŠ, SSS, VKV, KV	NSS	Ukupno	Dr., mr.	VSS	VŠ, SSS, VKV, KV	NSS	Ukupno
BiH	101	1.364	2.632	38	4.135	123	1.446	2.663	38	4.270
FBiH	72	875	1.766	28	2.741	94	924	1.778	28	2.824
RS	29	489	866	10	1.394	29	522	885	10	1.446

TABELA

62.

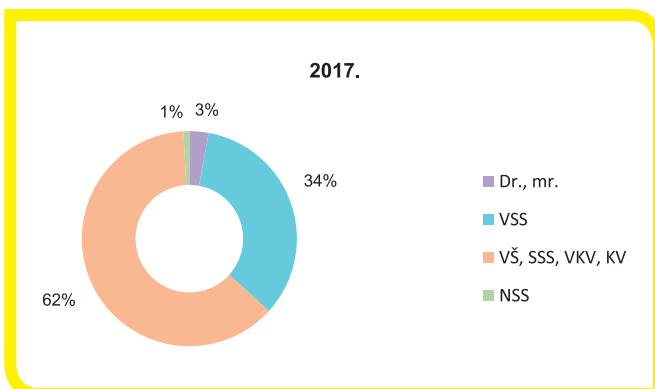
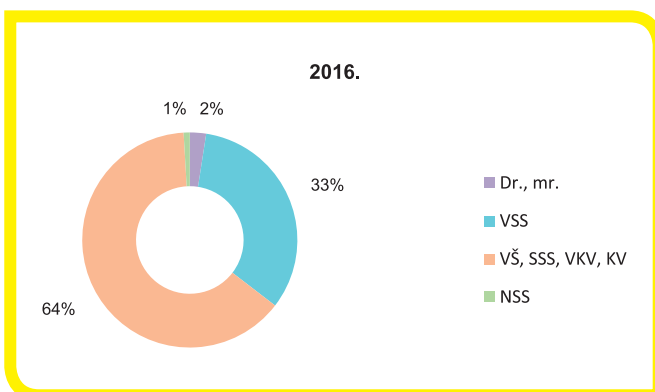
Struktura zaposlenih u sektoru osiguranja u BiH u 2016. i 2017. godini

Izvor podataka: Agencija za nadzor osiguranja FBiH, Agencija za osiguranje RS-a

Pregled statističkih pokazatelja za sektor osiguranja u BiH

GRAFIKONI

Struktura zaposlenih u sektoru osiguranja u BiH u 2016. i 2017. godini



Broj zaposlenih u sektoru osiguranja i reosiguranja u 2017. godini se u odnosu na 2016. godinu povećao za 3,26%. U strukturi zaposlenih u sektoru osiguranja i reosiguranja još uvijek najveći udjel imaju zaposleni sa srednjom ili višom školskom spremom (62,37%).

Među zaposlenima u industriji osiguranja razvijenih europskih zemalja preovladavaju visokoobrazovani kadrovi iz društvenih, prirodnih i drugih oblasti koji mogu udovoljiti svim zahtjevima industrije

osiguranja suvremenog doba, uključujući i primjenu najsuvremenijih informacijskih tehnologija u oblasti osiguranja.

Sektor osiguranja i reosiguranja u BiH treba u budućnosti slijediti put europskih zemalja te unaprijediti kvalifikacijsku strukturu zaposlenih kako bi mogli odgovoriti svim izazovima koji su pred njima, a koji proizlaze iz zacrtanog europskog puta BiH.



AGENCIJA ZA OSIGURANJE
U BOSNI I HERCEGOVINI

**Pokazatelji poslovanja
društava sa sjedištem
u FBiH i RS-u**

2017
GODIŠNJE IZVJEŠĆE

4.1. Premija po društvima za osiguranje

4.1.1. Premija po društvima sa sjedištem u FBiH

TABELA

63.

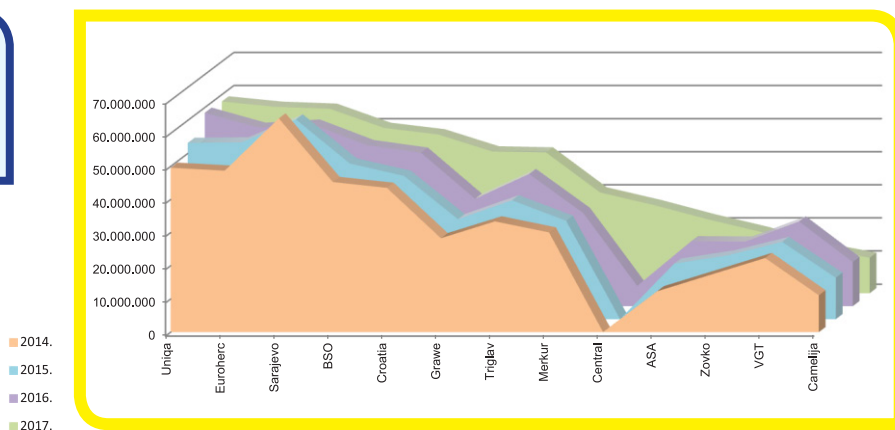
Premija po društvima sa sjedištem u FBiH u 2014., 2015., 2016. i 2017. godini

Skrraćeni naziv društva za osiguranje	2014.		2015.		2016.		2017.	
	Premija	Udjel (%)	Premija	Udjel (%)	Premija	Udjel (%)	Premija	Udjel (%)
Unija	49.598.452	12,21	53.195.655	12,53	58.431.980	13,09	57.942.754	12,19
Euroherc	48.712.480	11,99	53.375.714	12,57	53.870.540	12,06	56.324.942	11,85
Sarajevo	64.518.254	15,88	60.322.234	14,21	54.850.824	12,28	55.744.583	11,73
BSO	45.280.754	11,14	46.981.227	11,07	48.622.582	10,89	49.947.064	10,51
Croatia	43.517.545	10,71	43.253.323	10,19	46.340.236	10,38	47.983.283	10,09
Grawe	28.294.716	6,96	30.141.703	7,10	32.407.150	7,26	42.839.658	9,01
Triglav	33.375.149	8,21	35.856.122	8,45	39.907.495	8,94	42.506.846	8,94
Merkur	30.043.726	7,39	29.662.866	6,99	28.129.737	6,30	30.403.143	6,40
Central	0	0,00	0	0,00	6.124.493	1,37	26.604.549	5,60
ASA	12.299.341	3,03	16.716.918	3,94	19.567.035	4,38	22.277.936	4,69
Zovko	17.312.318	4,26	19.241.775	4,53	19.456.664	4,36	18.397.930	3,87
VGT	22.317.209	5,49	23.264.166	5,48	25.543.804	5,72	13.734.538	2,89
Camelija	11.088.076	2,73	12.467.896	2,94	13.297.680	2,98	10.693.142	2,25
Ukupno	406.358.020	100	424.479.599	100	446.550.218	100	475.400.367	100

Izvor podataka: Agencija za nadzor osiguranja FBiH

GRAFIKON

Premija po društvima sa sjedištem u FBiH za 2014., 2015., 2016. i 2017. godinu



Pokazatelji poslovanja društava sa sjedištem u FBiH i RS-u

Statistika tržišta osiguranja u Bosni i Hercegovini

4.

4.1.2. Premija po društvima sa sjedištem u RS-u

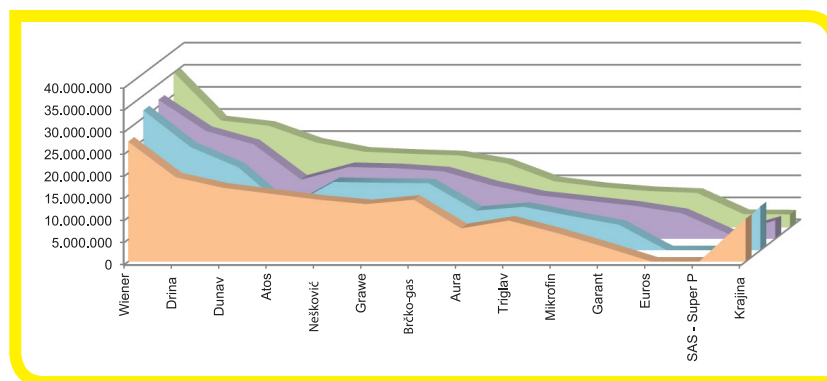
Skraćeni naziv društva za osiguranje	2014.		2015.		2016.		2017.	
	Premija	Udjel (%)	Premija	Udjel (%)	Premija	Udjel (%)	Premija	Udjel (%)
Wiener	27.161.395	17,44	31.658.339	18,48	31.482.944	16,80	35.190.825	16,93
Drina	19.076.537	12,25	23.296.826	13,60	24.413.426	13,03	24.225.262	11,65
Dunav	16.700.408	10,72	18.749.908	10,94	21.411.514	11,43	23.013.755	11,07
Atos	15.356.845	9,86	9.501.718	5,55	13.396.154	7,15	19.227.270	9,25
Nešković	14.017.231	9,00	15.445.117	9,02	16.262.333	8,68	17.152.600	8,25
Grawe	13.019.081	8,36	15.262.426	8,91	15.987.054	8,53	16.660.268	8,01
Brčko-gas	14.004.946	8,99	15.162.815	8,85	15.265.874	8,15	16.317.864	7,85
Aura	7.544.864	4,84	8.959.663	5,23	12.134.006	6,48	14.492.718	6,97
Triglav	9.300.477	5,97	9.829.668	5,74	9.833.350	5,25	10.451.752	5,03
Mikrofin	6.514.275	4,18	7.727.164	4,51	8.665.103	4,62	9.103.123	4,38
Garant	3.346.557	2,15	5.759.151	3,36	7.490.302	4,00	8.248.338	3,97
Euros	0	0,00	0	0,00	5.805.365	3,10	7.815.227	3,76
SAS - Super P	0	0,00	0	0,00	1.086.548	0,58	3.034.941	1,46
Krajina	9.710.231	6,23	9.970.714	5,82	4.159.511	2,22	2.954.034	1,42
Ukupno	155.752.848	100	171.323.509	100	187.393.485	100	207.887.978	100

Izvor podataka: Agencija za osiguranje RS-a

TABELA

64.

Premija po društvima sa sjedištem u RS-u u 2014., 2015., 2016. i 2017. godini



GRAFIKON

Premija po društvima sa sjedištem u RS-u za 2014., 2015., 2016. i 2017. godinu

4.1.3. Premija osiguranja društava iz FBiH sa podružnicama u RS-u

Skraćeni naziv društva za osiguranje	2016.			2017.			Indeks rasta 17/16
	Neživot	Život	Ukupno	Neživot	Život	Ukupno	
Uniq	5.038.684	6.129.961	11.168.645	4.426.584	6.345.062	10.771.646	96,45
Merkur	261.350	7.049.493	7.310.843	272.983	7.426.388	7.699.372	105,31
Euroherc	5.857.642	0	5.857.642	6.434.968	0	6.434.968	109,86
Zovko	4.490.365	0	4.490.365	4.836.468	0	4.836.468	107,71
Sarajevo	4.182.596	0	4.182.596	4.627.264	0	4.627.264	110,63
ASA	3.329.131	0	3.329.131	4.093.834	0	4.093.834	122,97
Croatia	1.814.208	137.721	1.951.929	1.680.306	125.904	1.806.211	92,53
BSO	1.925.659	122.154	2.047.813	1.223.561	138.442	1.362.003	66,51
Triglav	0	561.168	561.168	0	816.439	816.439	145,49
Camelija	701.618	0	701.618	684.028	0	684.028	97,49
VGT	818.691	0	818.691	562.607	0	562.607	68,72
Ukupno	28.419.944	14.000.498	42.420.442	28.842.603	14.852.236	43.694.839	103,00

Izvor podataka: Agencija za nadzor osiguranja FBiH

TABELA

65.

Premija osiguranja društava iz FBiH sa podružnicama u RS-u u 2016. i 2017. godini (u KM)

4.

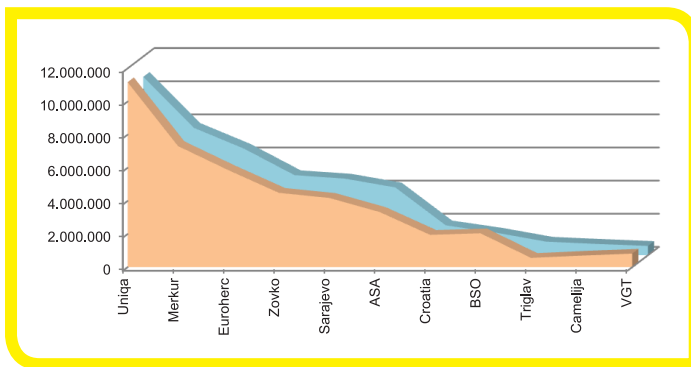
Pokazatelji poslovanja društava sa sjedištem u FBiH i RS-u

Statistika tržišta osiguranja u Bosni i Hercegovini

GRAFIKON

Premija osiguranja društava iz FBiH sa podružnicama u RS-u u 2016. i 2017. godini

■ 2016.
■ 2017.



4.1.4. Premija osiguranja društava iz RS-a sa podružnicama u FBiH

TABELA

66.

Premija osiguranja društava iz RS-a sa podružnicama u FBiH u 2016. i 2017. godini (u KM)

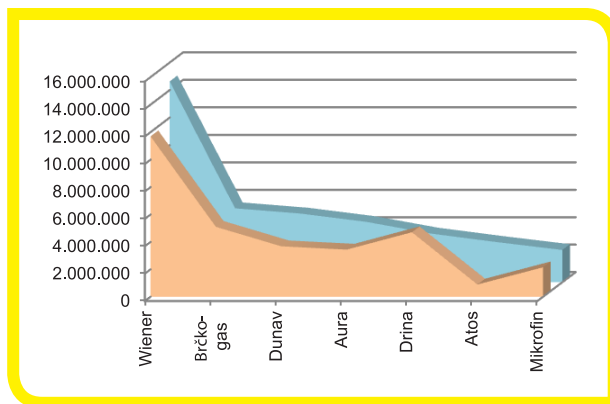
Skraćeni naziv društva za osiguranje	2016.			2017.			Indeks rasta 17/16
	Neživot	Život	Ukupno	Neživot	Život	Ukupno	
Wiener	9.507.808	2.187.204	11.695.012	11.436.038	3.195.526	14.631.564	125,11
Brčko-gas	5.102.030	0	5.102.030	5.395.703	0	5.395.703	105,76
Dunav	3.681.365	0	3.681.365	5.013.847	0	5.013.847	136,20
Aura	3.438.137	0	3.438.137	4.414.530	0	4.414.530	128,40
Drina	4.707.950	0	4.707.950	3.552.025	0	3.552.025	75,45
Atos	891.938	0	891.938	2.931.213	0	2.931.213	328,63
Mikrofin	2.148.673	0	2.148.673	2.353.844	0	2.353.844	109,55
Ukupno	29.477.903	2.187.204	31.665.107	35.097.198	3.195.526	38.292.724	120,93

Izvor podataka: Agencija za osiguranje RS-a

GRAFIKON

Premija osiguranja društava iz RS-a sa podružnicama u FBiH u 2016. i 2017. godini

■ 2016.
■ 2017.



Pokazatelji poslovanja društava sa sjedištem u FBiH i RS-u

Statistika tržišta osiguranja u Bosni i Hercegovini

4.2. Premija neživotnog osiguranja

4.2.1. Premija neživotnog osiguranja u FBiH

Skraćeni naziv društva za osiguranje	2014.		2015.		2016.		2017.	
	Premija	Udjel (%)	Premija	Udjel (%)	Premija	Udjel (%)	Premija	Udjel (%)
Euroherc	48.712.480	15,86	53.375.714	16,72	53.870.540	15,93	56.324.942	15,67
Sarajevo	61.221.737	19,94	56.588.224	17,73	51.505.581	15,23	52.219.641	14,53
BSO	40.665.119	13,24	42.080.991	13,18	44.110.432	13,04	44.421.147	12,36
Croatia	36.941.037	12,03	35.802.368	11,21	38.924.191	11,51	40.031.723	11,14
Triglav	26.543.806	8,64	27.922.366	8,75	30.011.269	8,88	30.883.126	8,59
Central	0	0,00	0	0,00	6.124.493	1,81	26.604.549	7,40
Uniq	22.368.453	7,28	23.117.769	7,24	26.106.011	7,72	25.901.938	7,21
ASA	12.299.341	4,01	16.716.918	5,24	19.567.035	5,79	22.277.936	6,20
Zovko	17.312.318	5,64	19.241.775	6,03	19.456.664	5,75	18.397.930	5,12
Grawe	6.945.944	2,26	7.944.877	2,49	8.827.228	2,61	17.056.746	4,75
VGT	22.317.209	7,27	23.264.166	7,29	25.543.804	7,55	13.734.538	3,82
Camelija	11.088.076	3,61	12.467.896	3,91	13.297.680	3,93	10.693.142	2,98
Merkur	669.792	0,22	718.585	0,23	805.688	0,24	805.851	0,22
Ukupno	307.085.312	100	319.241.649	100	338.150.616	100	359.353.209	100

Izvor podataka: Agencija za nadzor osiguranja FBiH

TABELA

67.

Premija neživotnog osiguranja u FBiH u 2014., 2015., 2016. i 2017. godini

4.2.2. Premija neživotnog osiguranja u RS-u

Skraćeni naziv društva za osiguranje	2014.		2015.		2016.		2017.	
	Premija	Udjel (%)	Premija	Udjel (%)	Premija	Udjel (%)	Premija	Udjel (%)
Wiener	25.662.912	18,26	29.337.981	19,17	27.301.980	16,39	29.345.957	15,89
Drina	19.076.537	13,57	23.296.826	15,22	24.413.426	14,66	24.225.262	13,12
Dunav	15.999.612	11,38	18.013.284	11,77	20.696.765	12,43	22.301.711	12,08
Atos	15.356.845	10,93	9.501.718	6,21	13.396.154	8,04	19.227.270	10,41
Nešković	14.017.231	9,97	15.445.117	10,09	16.262.333	9,77	17.152.600	9,29
Brčko-gas	14.004.946	9,96	15.162.815	9,91	15.265.874	9,17	16.317.864	8,84
Aura	7.544.864	5,37	8.959.663	5,85	12.134.006	7,29	14.492.718	7,85
Triglav	9.300.477	6,62	9.829.668	6,42	9.833.350	5,90	10.451.752	5,66
Mikrofin	6.514.275	4,63	7.727.164	5,05	8.665.103	5,20	9.103.123	4,93
Garant	3.346.557	2,38	5.759.151	3,76	7.490.302	4,50	8.248.338	4,47
Euros	0	0,00	0	0,00	5.805.365	3,49	7.815.227	4,23
SAS - Super P	0	0,00	0	0,00	1.086.548	0,65	3.034.941	1,64
Krajina	9.710.231	6,91	9.970.714	6,52	4.159.511	2,50	2.954.034	1,60
Grawe	13.033	0,01	23.932	0,02	16.954	0,01	14.894	0,01
Ukupno	140.547.520	100	153.028.033	100	166.527.671	100	184.685.693	100

Izvor podataka: Agencija za osiguranje RS-a

TABELA

68.

Premija neživotnog osiguranja u RS-u u 2014., 2015., 2016. i 2017. godini

4.

Pokazatelji poslovanja društava sa sjedištem u FBiH i RS-u

Statistika tržišta osiguranja u Bosni i Hercegovini

4.3. Premija životnog osiguranja

4.3.1. Premija životnog osiguranja u FBiH

TABELA

69.

Premija životnog osiguranja u FBiH u 2014., 2015., 2016. i 2017. godini

Skraćeni naziv društva za osiguranje	2014.		2015.		2016.		2017.	
	Premija	Udjel (%)	Premija	Udjel (%)	Premija	Udjel (%)	Premija	Udjel (%)
Uniq	27.229.999	27,43	30.077.887	28,58	32.325.969	29,82	32.040.815	27,61
Merkur	29.373.934	29,59	28.944.280	27,50	27.324.049	25,21	29.597.292	25,50
Grawe	21.348.772	21,51	22.196.826	21,09	23.579.921	21,75	25.782.912	22,22
Triglav	6.831.343	6,88	7.933.756	7,54	9.896.226	9,13	11.623.720	10,02
Croatia	6.576.508	6,62	7.450.955	7,08	7.416.045	6,84	7.951.560	6,85
BSO	4.615.635	4,65	4.900.235	4,66	4.512.149	4,16	5.525.917	4,76
Sarajevo	3.296.517	3,32	3.734.010	3,55	3.345.244	3,09	3.524.943	3,04
Ukupno	99.272.708	100	105.237.950	100	108.399.603	100	116.047.159	100

Izvor podataka: Agencija za nadzor osiguranja FBiH

4.3.2. Premija životnog osiguranja u RS-u

TABELA

70.

Premija životnog osiguranja u RS-u u 2014., 2015., 2016. i 2017. godini

Skraćeni naziv društva za osiguranje	2014.		2015.		2016.		2017.	
	Premija	Udjel (%)	Premija	Udjel (%)	Premija	Udjel (%)	Premija	Udjel (%)
Grawe	13.006.048	85,54	15.238.494	83,29	15.970.100	76,54	16.645.373	71,74
Wiener	1.498.483	9,85	2.320.358	12,68	4.180.965	20,04	5.844.867	25,19
Dunav	700.797	4,61	736.624	4,03	714.749	3,43	712.044	3,07
Ukupno	15.205.327	100	18.295.476	100	20.865.814	100	23.202.285	100

Izvor podataka: Agencija za osiguranje RS-a

4.

Pokazatelji poslovanja društava sa sjedištem u FBiH i RS-u

Statistika tržišta osiguranja u Bosni i Hercegovini

4.4. Ukupni prihod

4.4.1. Ukupni prihod po društvima sa sjedištem u FBiH

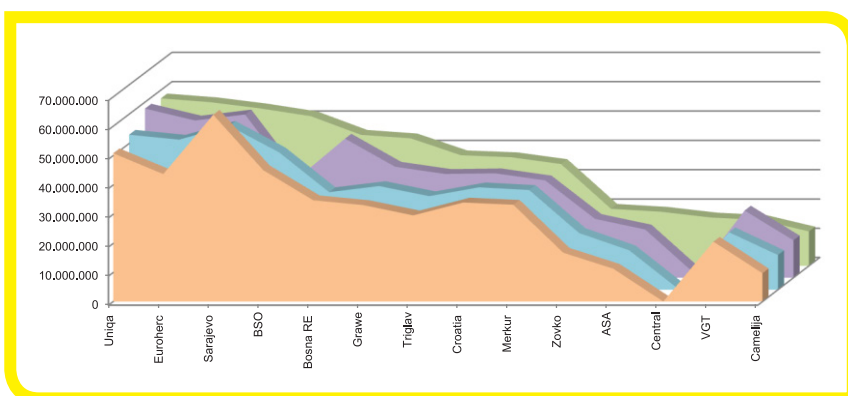
Skraćeni naziv društva za osiguranje	2014.		2015.		2016.		2017.	
	Premija	Udjel (%)	Premija	Udjel (%)	Premija	Udjel (%)	Premija	Udjel (%)
Uniq	50.804.596	11,90	53.014.800	11,98	57.812.142	12,43	57.186.703	11,48
Euroherc	43.701.290	10,24	51.332.719	11,60	53.763.769	11,56	55.873.149	11,21
Sarajevo	63.929.414	14,98	56.039.175	12,67	55.800.517	12,00	53.743.229	10,78
BSO	45.036.221	10,55	46.997.874	10,62	33.331.234	7,17	51.109.040	10,26
Bosna RE	34.791.122	8,15	33.446.411	7,56	47.579.378	10,23	44.772.459	8,98
Grawe	33.137.124	7,76	35.519.626	8,03	38.003.968	8,17	43.559.951	8,74
Triglav	29.631.358	6,94	32.074.055	7,25	35.543.512	7,64	37.804.301	7,59
Croatia	34.020.593	7,97	35.095.312	7,93	35.764.920	7,69	37.149.159	7,45
Merkur	33.255.061	7,79	34.179.068	7,73	33.345.762	7,17	34.818.762	6,99
Zovko	16.813.849	3,94	19.474.433	4,40	20.217.595	4,35	19.562.151	3,93
ASA	11.306.158	2,65	13.532.594	3,06	16.604.402	3,57	18.564.360	3,73
Central	0	0,00	0	0,00	1.254.085	0,27	16.596.847	3,33
VGT	20.603.794	4,83	19.727.362	4,46	23.082.874	4,96	15.769.285	3,16
Camelija	9.744.773	2,28	11.910.497	2,69	12.866.130	2,77	11.824.753	2,37
Ukupno	426.775.353	100	442.343.925	100	464.970.287	100	498.334.149	100

TABELA

71.

Ukupni prihod po društvima sa sjedištem u FBiH u 2014., 2015., 2016. i 2017. godini (u KM)

Izvor podataka: Agencija za nadzor osiguranja FBiH



GRAFIKON

Prihod po društvima sa sjedištem u FBiH u 2014., 2015., 2016. i 2017. godini

2014.
2015.
2016.
2017.

4.

Pokazatelji poslovanja društava sa sjedištem u FBiH i RS-u

Statistika tržišta osiguranja u Bosni i Hercegovini

4.4.2. Ukupni prihod po društvima sa sjedištem u RS-u

TABELA

72.

Ukupni prihod po društvima sa sjedištem u RS-u u 2014., 2015., 2016. i 2017. godini (u KM)

Skrraćeni naziv društva za osiguranje	2014.		2015.		2016.		2017.	
	Prihod	Udjel (%)	Prihod	Udjel (%)	Prihod	Udjel (%)	Prihod	Udjel (%)
Wiener	92.529.113	37,81	71.019.613	30,74	42.596.883	19,84	46.679.065	19,47
Drina	19.548.683	7,99	22.843.359	9,89	25.514.906	11,88	26.657.922	11,12
Dunav	25.474.791	10,41	24.028.735	10,40	24.099.201	11,22	25.291.829	10,55
Atos	18.337.279	7,49	14.720.158	6,37	12.348.619	5,75	22.739.768	9,49
Grawe	16.905.541	6,91	19.579.177	8,47	21.726.658	10,12	21.572.096	9,00
Nešković	15.706.798	6,42	16.413.366	7,10	17.369.745	8,09	18.849.614	7,86
Brčko-gas	16.192.106	6,62	15.952.701	6,90	16.572.443	7,72	17.655.848	7,37
Aura	7.251.452	2,96	9.281.352	4,02	11.533.695	5,37	14.425.579	6,02
Triglav	11.889.394	4,86	12.779.191	5,53	12.972.640	6,04	12.693.902	5,30
Mikrofin	6.741.519	2,76	7.770.739	3,36	9.715.748	4,52	9.484.611	3,96
Garant	1.486.972	0,61	4.893.854	2,12	7.332.288	3,41	8.143.820	3,40
Euros	0	0,00	0	0,00	2.553.483	1,19	7.904.622	3,30
Krajina	12.635.640	5,16	11.783.112	5,10	10.156.425	4,73	5.123.969	2,14
SAS - Super P	0	0,00	0	0,00	255.674	0,12	2.499.323	1,04
Ukupno	244.699.288	100	231.065.357	100	214.748.408	100	239.721.968	100

Izvor podataka: Agencija za osiguranje RS-a

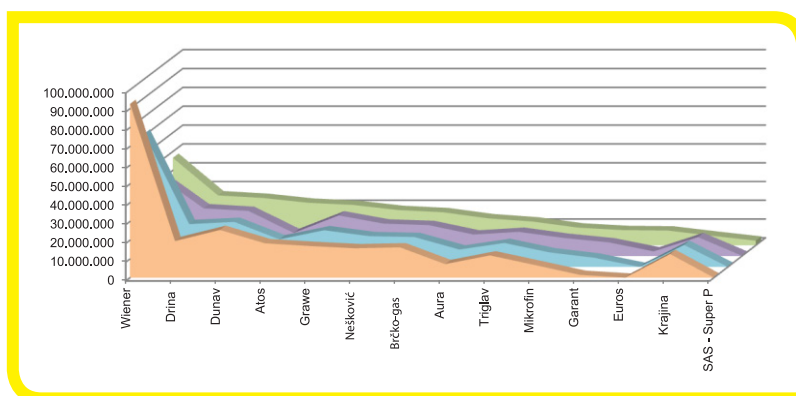
4.

Pokazatelji poslovanja društava sa sjedištem u FBiH i RS-u

GRAFIKON

Prihod po društvima sa sjedištem u RS-u u 2014., 2015., 2016. i 2017. godini

- 2014.
- 2015.
- 2016.
- 2017.



Statistika tržišta osiguranja u Bosni i Hercegovini

4.5. Dobit po društvima za osiguranje

4.5.1. Dobit po društvima sa sjedištem u FBiH

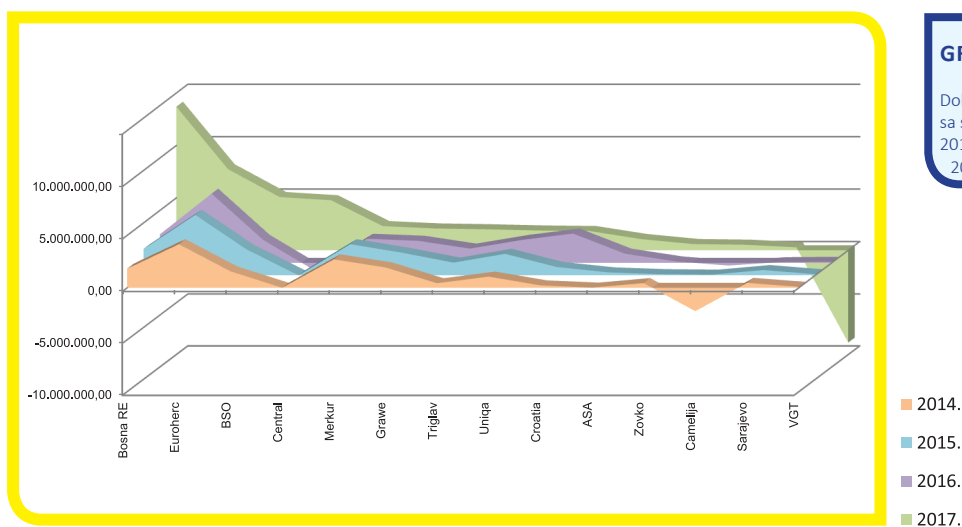
Skraćeni naziv društva za osiguranje	Dobit društava po godinama			
	2014.	2015.	2016.	2017.
Bosna RE	1.825.666	2.514.484	2.719.891	13.697.691
Euroherc	4.161.314	5.768.802	6.596.736	7.737.317
BSO	1.576.022	2.448.620	2.179.060	5.078.699
Central	0	0	-747.166	4.775.013
Merkur	2.718.071	2.969.518	2.293.762	2.308.993
Grawe	1.945.738	2.162.064	2.100.192	2.085.914
Triglav	437.304	1.210.608	1.355.919	2.009.679
Uniqa	1.069.799	2.048.013	2.179.816	1.891.288
Croatia	234.015	794.256	2.788.924	1.839.536
ASA	20.079	279.550	874.142	1.068.774
Zovko	453.436	109.338	123.499	598.292
Camelija	-2.243.865	62.475	-260.652	534.541
Sarajevo	472.122	501.767	61.147	287.273
VGT	94.482	105.497	97.496	-8.845.933
Ukupno	12.764.183	20.974.991	22.362.766	35.067.077

TABELA

73.

Dobit po društvima sa sjedištem u FBiH u 2014., 2015., 2016. i 2017. godini (u KM)

Izvor podataka: Agencija za nadzor osiguranja FBiH



GRAFIKON

Dobit po društvima sa sjedištem u FBiH u 2014., 2015., 2016. i 2017. godini

2014.
2015.
2016.
2017.

Napomena: Podaci vezani za dobit u ovoj publikaciji se odnose na dobit prije oporezivanja.

4.

Pokazatelji poslovanja društava sa sjedištem u FBiH i RS-u

Statistika tržišta osiguranja u Bosni i Hercegovini

4.5.2. Dobit po društvima sa sjedištem u RS-u

TABELA

74.

Dobit po društvima sa sjedištem u RS-u u 2014., 2015., 2016. i 2017. godini (u KM)

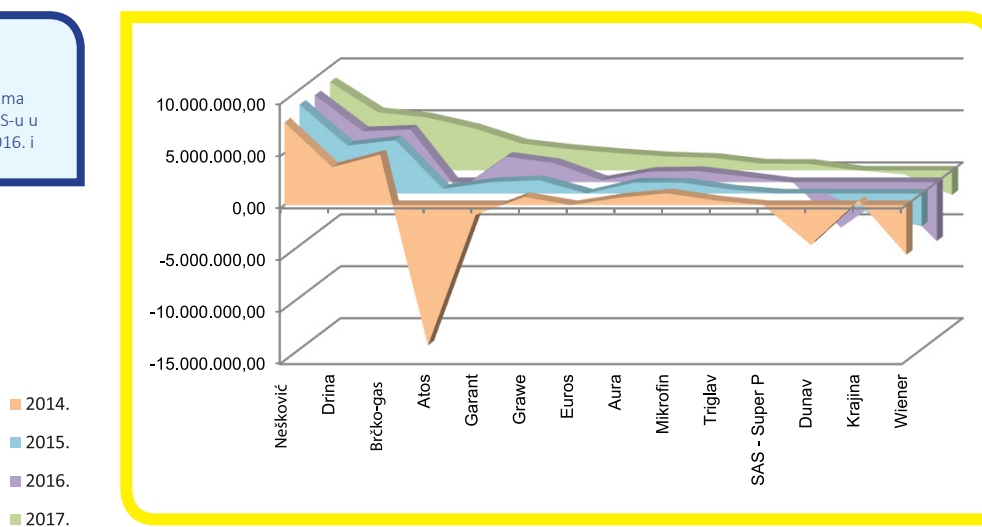
Skrraćeni naziv društva za osiguranje	Dobit društava po godinama			
	2014.	2015.	2016.	2017.
Nešković	7.936.774	8.551.955	8.340.238	8.505.566
Drina	3.648.207	4.614.321	4.888.352	5.603.616
Brčko-gas	4.854.167	5.131.425	5.053.467	5.107.857
Atos	-13.530.193	464.151	-793.975	4.066.471
Garant	-945.931	1.098.323	2.442.143	2.587.476
Grawe	780.262	1.287.207	1.820.986	2.056.670
Euros	0	0	163.206	1.673.577
Aura	714.401	1.066.113	995.342	1.360.707
Mikrofin	1.136.331	1.043.356	1.058.538	1.220.538
Triglav	444.154	381.460	516.717	674.038
SAS - Super P	0	0	-78.134	642.297
Dunav*	-3.841.311	19.826	-4.388.088	23.053
Krajina	430.670	-2.106.275	-1.110.793	-370.237
Wiener	-4.784.600	-3.158.763	-5.682.699	-2.349.834
Ukupno	-3.157.069	18.393.099	13.225.300	30.801.795

Izvor podataka: Agencija za osiguranje RS-a

*Podaci za 2016. godinu se razlikuju od podataka prikazanih u Statistici tržišta osiguranja u BiH za 2016. godinu, zbog izvršenih korekcija finansijskih izvješća sukladno Međunarodnom računovodstvenom standardu 8-Računovodstvene politike promjene računovodstvenih procjena i greške.

GRAFIKON

Dobit po društvima sa sjedištem u RS-u u 2014., 2015., 2016. i 2017. godini



Pokazatelji poslovanja društava sa sjedištem u FBiH i RS-u

Statistika tržišta osiguranja u Bosni i Hercegovini

4.

4.6. Kapital po društvima za osiguranje

4.6.1. Kapital po društvima sa sjedištem u FBiH

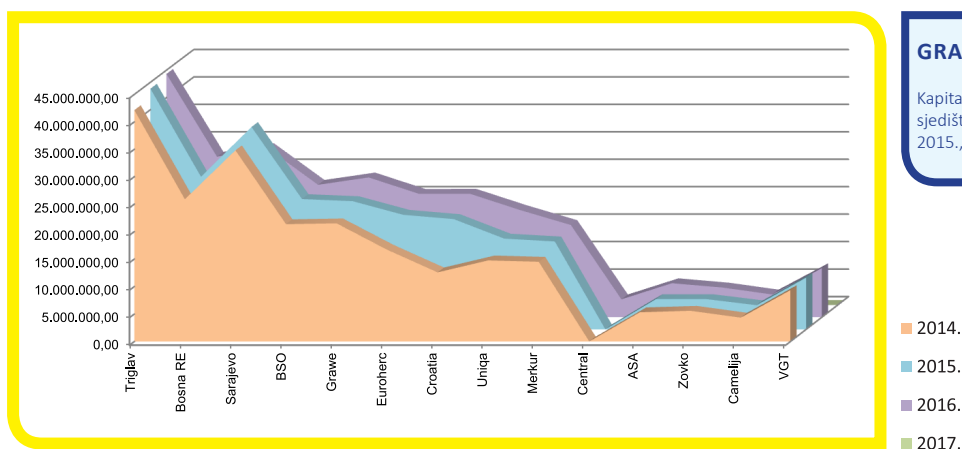
Skraćeni naziv društva za osiguranje	2014.		2015.		2016.		2017.	
	Kapital	Udjel (%)	Kapital	Udjel (%)	Kapital	Udjel (%)	Kapital	Udjel (%)
Triglav	42.133.947	18,42	43.833.980	17,27	44.316.485	16,85	41.961.241	14,85
Bosna RE	25.884.776	11,31	27.792.256	10,95	29.226.252	11,11	38.672.975	13,69
Sarajevo	34.808.542	15,22	36.860.742	14,53	30.794.901	11,71	31.075.016	11,00
BSO	21.347.453	9,33	23.714.884	9,35	24.107.528	9,17	27.527.254	9,74
Grawe	21.496.861	9,40	23.336.259	9,20	25.450.847	9,68	27.286.260	9,66
Euroherc	16.691.235	7,30	20.851.003	8,22	22.451.398	8,54	25.845.161	9,15
Croatia	12.574.068	5,50	20.064.300	7,91	22.483.433	8,55	24.600.849	8,71
Uniqa	14.747.719	6,45	16.512.698	6,51	19.494.796	7,41	21.143.843	7,48
Merkur	14.504.517	6,34	15.989.411	6,30	16.774.354	6,38	18.022.547	6,38
Central	0	0,00	0	0,00	3.252.834	1,24	7.978.947	2,82
ASA	5.312.805	2,32	5.499.252	2,17	6.185.501	2,35	7.111.893	2,52
Zovko	5.588.773	2,44	5.497.580	2,17	5.398.125	2,05	6.643.019	2,35
Camelija	4.340.774	1,90	4.392.974	1,73	4.132.323	1,57	4.552.575	1,61
VGT	9.343.227	4,08	9.404.208	3,71	8.911.968	3,39	66.035	0,02
Ukupno	228.774.697	100	253.749.548	100	262.980.745	100	282.487.615	100

TABELA

75.

Kapital po društvima sa sjedištem u FBiH u 2014., 2015., 2016. i 2017. godini (u KM)

Izvor podataka: Agencija za nadzor osiguranja FBiH



GRAFIKON

Kapital po društvima sa sjedištem u FBiH u 2014., 2015., 2016. i 2017. godini

2014.
2015.
2016.
2017.

4.

Pokazatelji poslovanja društava sa sjedištem u FBiH i RS-u

Statistika tržišta osiguranja u Bosni i Hercegovini

4.6.2. Kapital po društvima sa sjedištem u RS-u

TABELA

76.

Kapital po društvima sa sjedištem u RS-u u 2014., 2015., 2016. i 2017. godini (u KM)

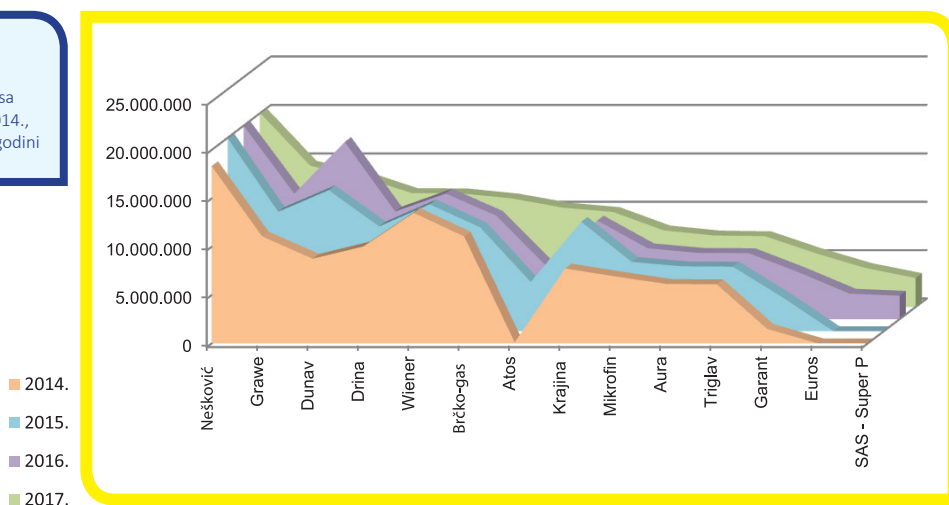
Skrraćeni naziv društva za osiguranje	2014.		2015.		2016.*		2017.	
	Kapital	Udjel (%)	Kapital	Udjel (%)	Kapital*	Udjel (%)	Kapital	Udjel (%)
Nešković	18.346.212	18,10	19.958.658	16,34	19.965.625	15,04	20.090.033	14,52
Grawe	11.069.884	10,92	12.368.869	10,12	12.989.072	9,79	14.606.456	10,55
Dunav	8.769.022	8,65	14.601.846	11,95	18.317.728	13,80	13.514.206	9,76
Drina	10.026.091	9,89	10.850.679	8,88	11.143.785	8,40	11.796.786	8,52
Wiener	13.508.940	13,33	13.140.178	10,76	12.998.296	9,79	11.756.508	8,49
Brčko-gas	11.071.540	10,92	10.748.370	8,80	10.707.087	8,07	11.228.978	8,11
Atos	121.306	0,12	5.100.825	4,18	5.457.479	4,11	10.291.427	7,44
Krajina	7.756.365	7,65	11.333.241	9,28	10.212.730	7,70	9.832.774	7,10
Mikrofin	6.923.941	6,83	7.180.307	5,88	7.331.627	5,52	7.929.391	5,73
Aura	6.155.550	6,07	6.722.340	5,50	6.858.894	5,17	7.405.224	5,35
Triglav	6.123.145	6,04	6.690.324	5,48	6.834.832	5,15	7.330.798	5,30
Garant	1.496.775	1,48	3.469.950	2,84	4.827.418	3,64	5.577.907	4,03
Euros	0	0,00	0	0,00	2.643.792	1,99	4.041.101	2,92
SAS - Super P	0	0,00	0	0,00	2.423.026	1,83	3.003.980	2,17
Ukupno	101.368.771	100	122.165.587	100	132.711.391	100	138.405.569	100

Izvor podataka: Agencija za osiguranje RS-a

*Iznos ukupnog kapitala za 2016. godinu se razlikuje u odnosu na iznos koji je iskazan u bilanci stanja za 2016. godinu i tabeli zbog korekcije finansijskih izvješća za 2016. godinu u tijeku 2017. godine, sukladno MRS 8.

GRAFIKON

Kapital po društvima sa sjedištem u RS-u u 2014., 2015., 2016. i 2017. godini



4.

Pokazatelji poslovanja društava sa sjedištem u FBiH i RS-u

Statistika tržišta osiguranja u Bosni i Hercegovini

4.6.3. Struktura kapitala po društvima sa sjedištem u FBiH

Skraćeni naziv društva	Osnovni kapital	Zakonske rezerve	Ostale rezerve, akumulirana (zadržana) dobit ili gubitak i dobit ili gubitak tekućeg obračunskog razdoblja	Ukupno
ASA	5.280.000	193.039	1.638.854	7.111.893
Bosna RE	6.339.300	11.298.575	21.035.100	38.672.975
BSO	9.137.785	5.253.217	13.136.252	27.527.254
Camelija	4.000.000	132.323	420.252	4.552.575
Central	4.800.000	0	3.178.947	7.978.947
Croatia	16.018.520	4.004.630	4.577.699	24.600.849
Euroherc	5.232.000	1.977.499	18.635.662	25.845.161
Grawe	8.000.000	3.674.024	15.612.236	27.286.260
Merkur	6.000.000	1.990.523	10.032.024	18.022.547
Sarajevo	46.346.330	3.215.628	-18.486.942	31.075.016
Triglav	21.246.040	5.951.437	14.763.764	41.961.241
Uniqa	8.001.470	10.430.099	2.712.274	21.143.843
VGT	7.095.270	1.816.698	-8.845.933	66.035
Zovko	5.000.000	1.250.000	393.019	6.643.019
Ukupno	152.496.715	51.187.692	78.803.208	282.487.615

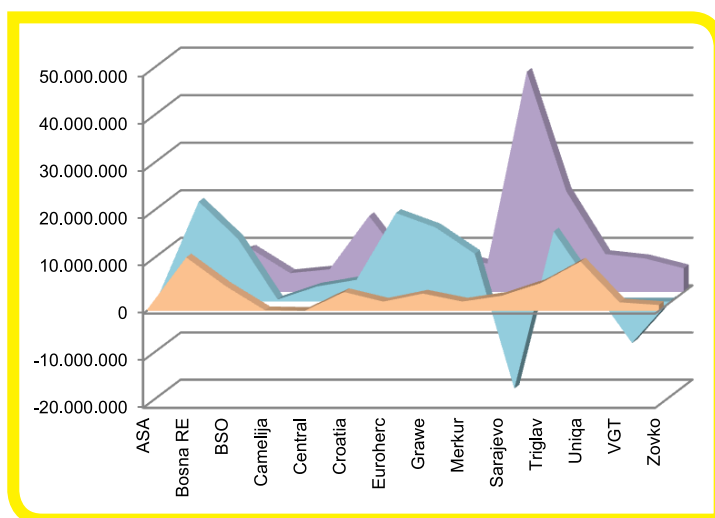
TABELA

77.

Struktura kapitala po društvima sa sjedištem u FBiH u 2017. godini (u KM)

Izvor podataka: Agencija za nadzor osiguranja FBiH

Pokazatelji poslovanja društava sa sjedištem u FBiH i RS-u



GRAFIKON

Struktura kapitala po društvima sa sjedištem u FBiH u 2017. godini

- Zakonske rezerve
- Ostale rezerve, akumulirana (zadržana) dobit ili gubitak i dobit ili gubitak tekućeg obračunskog razdoblja
- Osnovni kapital

4.6.4. Struktura kapitala po društvima sa sjedištem u RS-u

TABELA

78.

Struktura kapitala po društvima sa sjedištem u RS-u u 2017. godini (u KM)

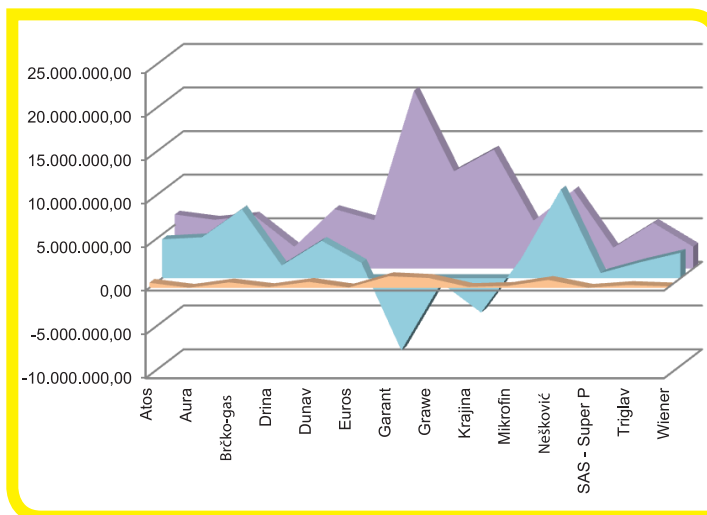
Skraćeni naziv društva	Osnovni kapital	Zakonske rezerve	Ostale rezerve, akumulirana (zadržana) dobit ili gubitak i dobit ili gubitak tekućeg obračunskog razdoblja	Ukupno
Atos	6.200.000	570.000	4.458.978	11.228.978
Aura	5.600.000	2.325	4.689.102	10.291.427
Brčko-gas	6.070.000	620.492	7.915.964	14.606.456
Drina	2.500.000	82.649	1.458.452	4.041.101
Dunav	6.827.000	682.700	4.287.086	11.796.786
Euros	5.556.000	36.091	1.738.707	7.330.798
Garant	20.435.701	1.326.199	-8.247.694	13.514.206
Grawe	11.179.500	1.117.971	-540.963	11.756.508
Krajina	13.668.191	94.823	-3.930.240	9.832.774
Mikrofin	5.500.000	220.604	2.208.787	7.929.391
Nešković	9.000.000	900.000	10.190.033	20.090.033
SAS - Super P	2.420.000	1.866	582.114	3.003.980
Triglav	5.250.000	318.675	1.836.549	7.405.224
Wiener	2.500.000	167.343	2.910.564	5.577.907
Ukupno	102.706.392	6.141.738	29.557.439	138.405.569

Izvor podataka: Agencija za osiguranje RS-a

GRAFIKON

Struktura kapitala po društvima sa sjedištem u RS-u u 2017. godini

- Zakonske rezerve
- Ostale rezerve, akumulirana (zadržana) dobit ili gubitak i dobit ili gubitak tekućeg obračunskog razdoblja
- Osnovni kapital



Pokazatelji poslovanja društava sa sjedištem u FBiH i RS-u

Statistika tržišta osiguranja u Bosni i Hercegovini

4.

4.7. Pokazatelji poslovanja

4.7.1. Pokazatelji poslovanja po društvima za osiguranje sa sjedištem u FBiH

Skraćeni naziv društva za osiguranje	Premija po zaposlenom u društvu za osiguranje (%)	Ukupni prihod po zaposlenom u društvu za osiguranje (u KM)	Dobit po zaposlenom u društvu za osiguranje (u KM)	Dobit/kapital (%)	Dobit/ukupni prihod (%)	Isplaćene štete/premija (%)
ASA	174.046	145.034	8.350	15,03	5,76	41,18
BSO	170.468	174.434	17.333	18,45	9,94	37,92
Camelija	93.799	103.726	4.689	11,74	4,52	45,72
Central	146.986	91.695	26.381	59,85	28,77	15,42
Croatia	230.689	178.602	8.844	7,48	4,95	48,59
Euroherc	178.243	176.814	24.485	29,94	13,85	38,90
Grawe	121.359	123.399	5.909	7,64	4,79	39,64
Merkur	366.303	419.503	27.819	12,81	6,63	25,01
Sarajevo	129.941	125.276	670	0,92	0,53	63,11
Triglav	172.792	153.676	8.169	4,79	5,32	44,15
Uniq	244.484	241.294	7.980	8,94	3,31	43,13
VGT	807.914	927.605	-520.349	-13.395,84	-56,10	74,71
Zovko	95.823	101.886	3.116	9,01	3,06	38,31

Izvor podataka: Agencija za nadzor osiguranja FBiH

TABELA

79.

Pokazatelji poslovanja po društvima za osiguranje sa sjedištem u FBiH u 2017. godini (u KM)

4.7.2. Pokazatelji poslovanja po društvima za osiguranje sa sjedištem u RS-u

Skraćeni naziv društva za osiguranje	Premija po zaposlenom u društvu za osiguranje (%)	Ukupni prihod po zaposlenom u društvu za osiguranje (%)	Dobit po zaposlenom u društvu za osiguranje (%)	Dobit/kapital (%)	Dobit/ukupni prihod (%)	Isplaćene štete/premija (%)
Atos	119.424	141.241	25.258	39,51	17,88	29,94
Aura	118.793	118.242	11.153	18,37	9,43	25,20
Brčko-gas	129.507	140.126	40.539	45,49	28,93	36,70
Drina	192.264	211.571	44.473	47,50	21,02	30,60
Dunav	106.545	117.092	107	0,17	0,09	36,66
Euros	150.293	152.012	32.184	41,41	21,17	13,92
Garant	412.417	407.191	129.374	46,39	31,77	18,60
Grawe	2.082.533	2.696.512	257.084	14,08	9,53	41,27
Krajina	38.364	66.545	-4.808	-3,77	-7,23	51,99
Mikrofin	115.229	120.058	15.450	15,39	12,87	32,07
Nešković	194.916	214.200	96.654	42,34	45,12	21,53
SAS - Super P	121.398	99.973	25.692	21,38	25,70	14,33
Triglav	118.770	144.249	7.660	9,19	5,31	31,19
Wiener	136.399	180.927	-9.108	-19,99	-5,03	31,33

Izvor podataka: Agencija za osiguranje RS-a

TABELA

80.

Pokazatelji poslovanja po društvima za osiguranje sa sjedištem u RS-u u 2017. godini (u KM)

4.

Pokazatelji poslovanja društava sa sjedištem u FBiH i RS-u

Statistika tržišta osiguranja u Bosni i Hercegovini

4.8. Rangiranje društava za osiguranje

4.8.1. Rangiranje društava za osiguranje prema iznosu premije

TABELA

81.

Rangiranje društava za osiguranje prema iznosu premije u 2017. godini

Skraćeni naziv društva za osiguranje	2017.		2016.		Indeks 17/16
	Rang	Premija	Rang	Premija	
Uniq	1	57.942.754	1	58.431.980	99,16
Euroherc	2	56.324.942	3	53.870.540	104,56
Sarajevo	3	55.744.583	2	54.850.824	101,63
BSO	4	49.947.064	4	48.622.582	102,72
Croatia	5	47.983.283	5	46.340.236	103,55
Grawe (FBiH)	6	42.839.658	7	32.407.150	132,19
Triglav (FBiH)	7	42.506.846	6	39.907.495	106,51
Wiener	8	35.190.825	8	31.482.944	111,78
Merkur	9	30.403.143	9	28.129.737	108,08
Central	10	26.604.549	24	6.124.493	434,40
Drina	11	24.225.262	11	24.413.426	99,23
Dunav	12	23.013.755	12	21.411.514	107,48
ASA	13	22.277.936	13	19.567.035	113,85
Atos	14	19.227.270	18	13.396.154	143,53
Zovko	15	18.397.930	14	19.456.664	94,56
Nešković	16	17.152.600	15	16.262.333	105,47
Grawe (RS)	17	16.660.268	16	15.987.054	104,21
Brčko-gas	18	16.317.864	17	15.265.874	106,89
Aura	19	14.492.718	20	12.134.006	119,44
VGT	20	13.734.538	10	25.543.804	53,77
Camelija	21	10.693.142	19	13.297.680	80,41
Triglav (RS)	22	10.451.752	21	9.833.350	106,29
Mikrofin	23	9.103.123	22	8.665.103	105,05
Garant	24	8.248.338	23	7.490.302	110,12
Euros	25	7.815.227	25	5.805.365	134,62
SAS - Super P	26	3.034.941	27	1.086.548	279,32
Krajina	27	2.954.034	26	4.159.511	71,02
Ukupno		683.288.345		633.943.703	107,78

Izvor podataka: Agencija za nadzor osiguranja FBiH, Agencija za osiguranje RS-a

4.

Pokazatelji poslovanja društava sa sjedištem u FBiH i RS-u

Statistika tržišta osiguranja u Bosni i Hercegovini

4.8.2. Rangiranje društava za osiguranje prema visini isplaćenih šteta

Skraćeni naziv društva za osiguranje	2017.		2016.		Indeks 17/16
	Rang	Isplaćene štete	Rang	Isplaćene štete	
Sarajevo	1	35.182.328	1	31.315.532	112,35
Uniq	2	24.989.442	2	23.378.351	106,89
Croatia	3	23.313.641	5	16.842.459	138,42
Euroherc	4	21.908.767	3	21.478.786	102,00
BSO	5	18.939.316	4	19.490.731	97,17
Triglav (FBiH)	6	18.766.559	6	16.703.154	112,35
Grawe (FBiH)	7	16.980.981	7	16.619.184	102,18
Wiener	8	11.025.086	8	11.653.264	94,61
VGT	9	10.260.666	9	11.253.292	91,18
ASA	10	9.173.138	10	8.679.294	105,69
Dunav	11	8.436.539	12	7.345.210	114,86
Merkur	12	7.603.876	15	6.276.906	121,14
Drina	13	7.413.315	11	7.684.337	96,47
Zovko	14	7.048.330	14	6.798.600	103,67
Grawe (RS)	15	6.875.639	13	6.835.073	100,59
Brčko-gas	16	5.988.156	16	5.554.762	107,80
Atos	17	5.757.190	20	3.659.110	157,34
Camelija	18	4.888.810	17	5.368.255	91,07
Central	19	4.102.949	26	156.654	2.619,12
Nešković	20	3.693.133	18	4.349.579	84,91
Aura	21	3.652.849	23	2.681.364	136,23
Triglav (RS)	22	3.259.522	19	3.786.851	86,07
Mikrofin	23	2.919.300	21	3.270.953	89,25
Krajina	24	1.535.790	22	2.881.469	53,30
Garant	25	1.534.454	24	1.363.623	112,53
Euros	26	1.087.658	25	251.768	432,01
SAS - Super P	27	434.934	27	13.394	3.247,21
Ukupno		266.772.370		245.691.955	108,58

Izvor podataka: Agencija za nadzor osiguranja FBiH, Agencija za osiguranje RS-a

TABELA

82.

Rangiranje društava za osiguranje prema visini isplaćenih šteta u 2017. godini

4.

Pokazatelji poslovanja društava sa sjedištem u FBiH i RS-u

Statistika tržišta osiguranja u Bosni i Hercegovini

4.8.3. Rangiranje društava za osiguranje prema iznosu dobiti

TABELA

83.

Rangiranje društava za osiguranje prema iznosu dobiti (prije oporezivanja) u 2017. godini

Skraćeni naziv društva za osiguranje	2017.		2016.	
	Rang	Dobit u KM	Rang	Dobit u KM
Bosna RE	1	13.697.691	6	2.719.891
Nešković	2	8.505.566	1	8.340.238
Euroherc	3	7.737.317	2	6.596.736
Drina	4	5.603.616	4	4.888.352
Brčko-gas	5	5.107.857	3	5.053.467
BSO	6	5.078.699	10	2.179.060
Central	7	4.775.013	24	-747.166
Atos	8	4.066.471	25	-793.975
Garant	9	2.587.476	7	2.442.143
Merkur	10	2.308.993	8	2.293.762
Grawe (FBiH)	11	2.085.914	11	2.100.192
Grawe (RS)	12	2.056.670	12	1.820.986
Triglav (FBiH)	13	2.009.679	13	1.355.919
Uniq	14	1.891.288	9	2.179.816
Croatia	15	1.839.536	5	2.788.924
Euros	16	1.673.577	18	163.206
Aura	17	1.360.707	15	995.342
Mikrofin	18	1.220.538	14	1.058.538
ASA	19	1.068.774	16	874.142
Triglav (RS)	20	674.038	17	516.717
SAS - Super P	21	642.297	22	-78.134
Zovko	22	598.292	19	123.499
Camelija	23	534.541	23	-260.652
Sarajevo	24	287.273	21	61.147
Dunav	25	23.053	27	-4.388.088
Krajina	26	-370.237	26	-1.110.793
Wiener	27	-2.349.834	28	-5.682.699
VGT	28	-8.845.933	20	97.496
Ukupno		65.868.872		35.588.066

Izvor podataka: Agencija za nadzor osiguranja FBiH, Agencija za osiguranje RS-a

4.

Pokazatelji poslovanja društava sa sjedištem u FBiH i RS-u

Statistika tržišta osiguranja u Bosni i Hercegovini

4.8.4. Odnos isplaćenih šteta i premije po društvima za osiguranje

Skrraćeni naziv društva za osiguranje	2017.				2016.			
	Rang	Isplaćene štete	Premija	Isplaćene štete/premija	Rang	Isplaćene štete	Premija	Isplaćene štete/premija
VGT	1	10.260.666	13.734.538	74,71	5	11.253.292	25.543.804	44,05
Sarajevo	2	35.182.328	55.744.583	63,11	2	31.315.532	54.850.824	57,09
Krajina	3	1.535.790	2.954.034	51,99	1	2.881.469	4.159.511	69,27
Croatia	4	23.313.641	47.983.283	48,59	16	16.842.459	46.340.236	36,35
Camelija	5	4.888.810	10.693.142	45,72	8	5.368.255	13.297.680	40,37
Triglav (FBiH)	6	18.766.559	42.506.846	44,15	7	16.703.154	39.907.495	41,85
Uniq	7	24.989.442	57.942.754	43,13	10	23.378.351	58.431.980	40,01
Grawe (RS)	8	6.875.639	16.660.268	41,27	6	6.835.073	15.987.054	42,75
ASA	9	9.173.138	22.277.936	41,18	4	8.679.294	19.567.035	44,36
Grawe (FBiH)	10	16.980.981	42.839.658	39,64	3	16.619.184	32.407.150	51,28
Euroherc	11	21.908.767	56.324.942	38,90	11	21.478.786	53.870.540	39,87
Zovko	12	7.048.330	18.397.930	38,31	17	6.798.600	19.456.664	34,94
BSO	13	18.939.316	49.947.064	37,92	9	19.490.731	48.622.582	40,09
Brčko-gas	14	5.988.156	16.317.864	36,70	15	5.554.762	15.265.874	36,39
Dunav	15	8.436.539	23.013.755	36,66	18	7.345.210	21.411.514	34,30
Mikrofin	16	2.919.300	9.103.123	32,07	13	3.270.953	8.665.103	37,75
Wiener	17	11.025.086	35.190.825	31,33	14	11.653.264	31.482.944	37,01
Triglav (RS)	18	3.259.522	10.451.752	31,19	12	3.786.851	9.833.350	38,51
Drina	19	7.413.315	24.225.262	30,60	19	7.684.337	24.413.426	31,48
Atos	20	5.757.190	19.227.270	29,94	20	3.659.110	13.396.154	27,31
Aura	21	3.652.849	14.492.718	25,20	23	2.681.364	12.134.006	22,10
Merkur	22	7.603.876	30.403.143	25,01	22	6.276.906	28.129.737	22,31
Nešković	23	3.693.133	17.152.600	21,53	21	4.349.579	16.262.333	26,75
Garant	24	1.534.454	8.248.338	18,60	24	1.363.623	7.490.302	18,21
Central	25	4.102.949	26.604.549	15,42	26	156.654	6.124.493	2,56
SAS - Super P	26	434.934	3.034.941	14,33	27	13.394	1.086.548	1,23
Euros	27	1.087.658	7.815.227	13,92	25	251.768	5.805.365	4,34

Izvor podataka: Agencija za nadzor osiguranja FBiH, Agencija za osiguranje RS-a

TABELA

84.

Rangiranje društava za osiguranje prema odnosu isplaćenih šteta i premije u 2017. godini

4.

Pokazatelji poslovanja društava sa sjedištem u FBiH i RS-u

Statistika tržišta osiguranja u Bosni i Hercegovini



AGENCIJA ZA OSIGURANJE
U BOSNI I HERCEGOVINI

PRILOG I
Institucije i organizacije
u sektoru osiguranja u BiH

2017
GODIŠNJE IZVJEŠĆE

Institucije i organizacije u sektoru osiguranja u BiH

5.1. Agencija za osiguranje u Bosni i Hercegovini

Adresa/sjedište:

Maršala Tita 9a/II, 71000 Sarajevo

Telefon, telefaks, e-pošta, web adresa:

033/554-795; 033/554-796; info@azobih.gov.ba; www.azobih.gov.ba

Agencija za osiguranje u BiH osnovana je Zakonom o Agenciji za osiguranje u Bosni i Hercegovini ("Službeni glasnik BiH", broj 12/04).

Ciljevi i nadležnosti Agencije navedeni su u Prilogu IV ove publikacije (Zakon o Agenciji za osiguranje u Bosni i Hercegovini).

Članovi Upravnog odbora Agencije za osiguranje u BiH su:

Njegoš Pavlović, Vera Letica, Alma Kešo, Nusreta Čerkez, Dinko Musulin, Snježana Rudić i Slaven Dujaković.

5.2. Institucije nadležne za reguliranje i nadzor na entitetskoj razini

5.2.1. Agencija za nadzor osiguranja Federacije Bosne i Hercegovine

Adresa/sjedište:

Kolodvorska 12, 71000 Sarajevo

Telefon, telefaks, e-pošta, web adresa:

033/610-890; 033/611-114; nados@nados.ba; www.nados.ba

Agencija za nadzor osiguranja FBiH pod sadašnjim nazivom djeluje od 2005. godine kada su usvojeni zakoni koji uređuju oblast osiguranja u BiH. Do tada je u FBiH reguliranje i nadzor na tržištu obavljao Ured za nadzor društava za osiguranje, koji je svoje aktivnosti započeo 1997. godine.

Agencijom upravlja Stručni savjet koji čine predsjednik i četiri člana. Predsjednika i članove imenuje i razrješava Vlada FBiH, na prijedlog federalnog ministra financija. Agencijom rukovodi direktor kojeg također imenuje i razrješava Vlada FBiH, na prijedlog federalnog ministra financija.

Pravni okvir djelovanja:

1. Zakon o osiguranju ("Službene novine FBiH", broj 23/17);
2. Zakon o osiguranju od odgovornosti za motorna vozila i ostale odredbe o obveznom osiguranju od odgovornosti ("Službene novine FBiH", broj 24/05);
3. Zakon o posredovanju u privatnom osiguranju ("Službene novine FBiH", br. 22/05, 8/10 i 30/16).

Nadležnosti Agencije:

- Agencija za nadzor regulira i nadzire poslovanje društava za osiguranje, posrednika u osiguranju i djeluje kao supervizorska institucija u industriji osiguranja.
- Osnovni zadaci Agencije, sukladno zakonskoj regulativi, su:
- izdavanje odobrenja za rad društvima za osiguranje, posrednicima u osiguranju (zastupnici u osiguranju i brokери u osiguranju);
- davanje mišljenja na akte društava za osiguranje koje su po Zakonu obvezna donijeti (uvjeti osiguranja, tarife premija, pravilnici o utvrđivanju prijenosnih premija i rezerviranih šteta, rezervacije za masovne i katastrofalne štete, pravilnik o utvrđivanju matematičke pričuve i njegovoj primjeni kod osiguranja života, itd.);
- prikupljanje, obrada i evidencija podataka koje Agenciji dostavljaju društva za osiguranje i posrednici u osiguranju sukladno zakonskim odredbama;
- nadzor nad poslovanjem društava za osiguranje, posrednika u osiguranju i povezanih osoba u oblasti osiguranja sukladno zakonskim propisima;
- pokretanje i nadzor postupaka privremene uprave, likvidacije i stečaja, te saniranja finansijskog stanja društava;
- povlačenje i oduzimanje odobrenja za rad društvima za osiguranje i posrednicima u osiguranju sukladno odredbama Zakona;

- pokretanje prekršajnog i kaznenog postupka sukladno zakonima u oblasti osiguranja;
- donošenje akata kojima se regulira rad društava za osiguranje, posrednika u osiguranju, te ovlaštenih aktuara sukladno odredbama Zakona;
- ostali zadaci sukladno zakonskim propisima.

5.2.2. Agencija za osiguranje Republike Srpske

Adresa/sjedište:

Bana Milosavljevića 8/II, 78000 Banja Luka

Telefon, telefaks, e-pošta, web adresa:

051/228-910; 051/228-920; kabinet@azors.rs.ba; www.azors.rs.ba

Agencija za osiguranje u RS-u osnovana je 2005. godine sukladno odredbama Zakona o društvima za osiguranje ("Službeni glasnik RS-a", br. 17/05, 01/06, 64/06, 74/10 i 47/17).

Agencijom upravlja Upravni odbor koji čine predsjednik i četiri člana, a imenuje ih i razrješava Narodna skupština RS-a.

Agencijom rukovodi direktor kojeg također imenuje i razrješava Narodna skupština RS-a.

Pravni okvir djelovanja:

1. Zakon o društvima za osiguranje ("Službeni glasnik RS-a", br. 17/05, 01/06, 64/06, 74/10 i 47/17);
2. Zakon o obaveznim osiguranjima u saobraćaju ("Službeni glasnik RS-a", broj 82/15);
3. Zakon o zastupanju u osiguranju i posredovanju u osiguranju i reosiguranju ("Službeni glasnik RS-a", broj 47/17).

Nadležnosti Agencije:

Agencija za osiguranje u RS-u ima regulatornu i nadzornu funkciju nad poslovanjem društava za osiguranje, posrednika u osiguranju i djeluje kao supervizorska institucija u industriji osiguranja.

Osnovni zadaci Agencije, sukladno zakonskoj regulativi, su:

- izdavanje odobrenja za rad društvima za osiguranje, posrednicima u osiguranju (zastupnici u osiguranju i brokери u osiguranju);
- davanje mišljenja na akte društava za osiguranje koje su po Zakonu obvezna donijeti (uvjeti osiguranja, tarife premija, pravilnici o utvrđivanju prenosnih premija i rezervisanih šteta, rezervacije za masovne i katastrofalne štete, pravilnik o utvrđivanju matematičke pričuve i njegovoj primjeni kod osiguranja života, itd.);
- prikupljanje, obrada i evidencija podataka koje Agenciji dostavljaju društva za osiguranje i posrednici u osiguranju sukladno zakonskim odredbama;
- nadzor nad poslovanjem društava za osiguranje, posrednika u osiguranju i povezanih osoba u oblasti osiguranja sukladno zakonskim propisima;
- pokretanje i nadzor postupaka privremene uprave, likvidacije i stečaja, te saniranja finansijskog stanja društava;
- povlačenje i oduzimanje odobrenja za rad društvima za osiguranje i posrednicima u osiguranju sukladno odredbama Zakona;
- pokretanje prekršajnog i krivičnog postupka sukladno zakonima u oblasti osiguranja;
- donošenje akata kojima se regulira rad društava za osiguranje, posrednika u osiguranju, te ovlaštenih aktuara sukladno odredbama Zakona;
- ostali zadaci sukladno zakonskim propisima.

5.3. Zaštitni fondovi u osiguranju

5.3.1. Zaštitni fond u Federaciji Bosne i Hercegovine

Adresa/sjedište:

Jošanička 55/4, 71320 Vogošća

Telefon, telefaks, e-pošta, web adresa:

033/843-107; info@zffbih.ba, www.zffbih.ba

Zaštitni fond u FBiH osnovan je 22.7.2005. godine i pod nadzorom je i kontrolom Agencije za nadzor FBiH.

Organi uprave Zaštitnog fonda su: Skupština, Upravni odbor i direktor.

Zaštitnim fondom upravlja Upravni odbor koji čini pet članova, a imenuje ih i razrješava Skupština Zaštitnog fonda.

Direktora imenuje i razrješava Upravni odbor.

Pravni okvir djelovanja:

1. Zakon o osiguranju od odgovornosti za motorna vozila i ostale odredbe o obveznom osiguranju od odgovornosti ("Službene novine FBiH", broj 24/05).
2. Interni akti Zaštitnog fonda FBiH.

Djelatnosti Fonda:

Zaštitni fond u FBiH isplaćuje štete sukladno članu 15. Zakona o osiguranju od odgovornosti za motorna vozila i ostalim odredbama o obveznom osiguranju od odgovornosti ("Službene novine FBiH", broj 24/05).

Zaštitni fond u FBiH obavezan je oštećenim stranama plaćati odštetu u slučaju smrti ili tjelesne povrede i materijalne štete prouzročene prometnim nezgodama:

- kada osoba odgovorna za nezgodu ostane nepoznata, Zaštitni fond obavezan je dati naknadu samo u pogledu šteta zbog smrti ili tjelesnih povreda, u svim slučajevima gdje se nezgoda desila na teritoriji FBiH;
- kada je nezgodu prouzročilo vozilo za koje nije ispunjena obaveza iz člana 3. ovog zakona, a posjed nad vozilom ima osoba s prebivalištem u FBiH;
- kada je protiv društva za osiguranje registriranog u FBiH pokrenut postupak posebne likvidacije zbog stečaja ili zbog oduzimanja dozvole za rad, zbog neispunjenja finansijskih obaveza po Zakonu o osiguranju ili Zakona o osiguranju od odgovornosti za motorna vozila i ostalim odredbama o obveznom osiguranju od odgovornosti.

5.3.2. Zaštitni fond u Republici Srpskoj

Adresa/sjedište:

Vidovdanska bb, 78000 Banja Luka

Telefon, telefaks, e-pošta, web adresa:

051/226-091; info@zfrs.org; www.zfrs.org

Zaštitni fond RS-a je pravna osoba nadležna za pokriće šteta koje ne mogu biti nadoknađene obveznim osiguranjem, kao i za obavljanje drugih poslova sukladno Zakonu.

Organi Zaštitnog fonda RS-a su: Skupština članova, Upravni odbor i direktor.

Zaštitnim fondom RS-a upravlja Upravni odbor od pet članova koje imenuje i razrješava Skupština Zaštitnog fonda RS-a. Upravni odbor Zaštitnog fonda RS-a, po prethodno pribavljenoj suglasnosti Agencije za osiguranje Republike Srpske imenuje direktora Zaštitnog fonda RS-a.

Skupštinu Zaštitnog fonda RS-a čine ovlaštene osobe članova Zaštitnog fonda RS-a.

Članovi Zaštitnog fonda RS-a, su sva društva za osiguranje koja u RS-u obavljaju osiguranje iz člana 2. t. 1) i 2) Zakona o obaveznim osiguranjima u saobraćaju, bez obzira na to da li im je sjedište registrirano u Republici Srpskoj ili izvan nje.

Pravni okvir djelovanja:

1. Zakon o obaveznim osiguranjima u saobraćaju ("Službeni glasnik RS-a", broj 82/15);
2. Interni akti Zaštitnog fonda RS-a.

Djelatnosti Fonda:

Zaštitni fond RS-a isplaćuje štete sukladno članovima 51.-54. Zakona o obaveznim osiguranjima u saobraćaju ("Službeni glasnik RS-a", broj 82/15).

Zaštitni fond RS-a dužan je izvršavati obvezu naknade štete trećoj oštećenoj osobi nastalu na teritoriju RS-a, na osnovu:

- šteta na osobama, ako ih prouzroči nepoznato vozilo,
- šteta na osobama i stvarima, ako ih prouzroči vozilo čiji vlasnik nije zaključio ugovor o osiguranju od autoodgovornosti,
- osiguranih suma putnicima u javnom prijevozu, u slučaju da nije zaključen ugovor iz člana 2. t 1) i 2) Zakona o obaveznim osiguranjima u saobraćaju,

- šteta iz ugovora o obveznom osiguranju iz člana 2 t. 1) i 2) Zakona o obaveznim osiguranjima u saobraćaju koje nisu mogle biti nadoknađene iz stečajne ili likvidacione mase društva za osiguranje.

Izuzetno, u slučaju štete prouzročene nepoznatim vozilom, Zaštitni fond RS-a će nadoknaditi štetu na stvarima, ako je nadoknadio štetu zbog smrti ili teške tjelesne povrede nastale u istoj prometnoj nezgodi, a koje su zahtijevale bolničko liječenje u trajanju od najmanje pet dana, pri čemu oštećeni snosi udjel u šteti na stvarima u iznosu od 950 KM.

5.4. Udruge na tržištu osiguranja u BiH

5.4.1. Biro zelene karte u BiH

Adresa/sjedište:

Derviša Numića 7, 71000 Sarajevo

Telefon, telefaks, e-pošta, web adresa:

033/610-744; 033/724-560; bzkbih@bzkbih.ba; www.bzkbih.ba

Biro osiguranja u Bosni i Hercegovini registriran je 19.4.1994. godine, a od 23.4.2003. posluje kao Biro zelene karte u BiH.

Biro zelene karte osnovan je kao udruga i predstavlja osiguravajuća društva BiH u sustavu zelene karte. Članovi Biroa su osiguravajuća društva koja se bave poslovima osiguranja od odgovornosti za motorna vozila.

Organi uprave Biroa zelene karte u BiH su: Skupština, Upravni odbor i direktor.

Skupštinu čine predstavnici svih osiguravajućih društava koja se bave osiguranjem od odgovornosti za motorna vozila.

Djelatnosti Udruge:

- rješavanje pitanja definiranih Kretskim sporazumom i drugim međunarodnim sporazumima o osiguranju vlasnika/ korisnika motornih vozila od autoodgovornosti;
- predstavljanje osiguravajućih društava iz BiH u sustavu zelene karte;
- suradnja s nacionalnim biroima i osiguravajućim društvima u pogledu izvršavanja obveza preuzetih sukladno međunarodnim konvencijama i sporazumima;
- suradnja s odgovornim tijelima BiH u međunarodnom prometu o pitanjima osiguranja motornih vozila;
- obavljanje ostalih poslova od važnosti za članice s ciljem poštivanja primjene odredbi Kretskog sporazuma.

5.4.2. Udruga društava za osiguranje u Federaciji Bosne i Hercegovine

Adresa/sjedište:

Đoke Mazalića 4/III, 71000 Sarajevo

Telefon, telefaks, e-pošta, web adresa:

033/207-881; udofbih@bih.net.ba; www.udofbih.ba

Udruga društava za osiguranje u FBiH osnovana je 28.11. 2006. godine.

Prema statutu Udruženja, organi upravljanja su: predsjednik Skupštine i generalni sekretar.

Udrugu društava za osiguranje u FBiH čine društva za osiguranje i reosiguranje registrirana u Federaciji Bosne i Hercegovine, kao i podružnice društava za osiguranje iz RS registrirane u FBiH.

Djelatnosti Udruge:

- jačanje tržišta osiguranja;
- pružanje stručnih usluga;
- razvoj profesije osiguranja;
- unaprijeđenje poslovanja i usklađivanje djelatnosti članova Udruge;
- pružanje drugih usluga koje proističu iz zakona, statuta, općih akata Udruge i zahtjeva članova Udruge.

5.4.3. Udruga društava za osiguranje Republike Srpske

Adresa/sjedište:

Đure Daničića 1/II, 78000 Banja Luka

Telefon, telefaks, e-pošta, web adresa:

051/220-611; 051/215-565

U okviru komorskog sistema Republike Srpske Udruga društava za osiguranje osnovni je oblik organiziranja i rada članica Privredne komore Republike Srpske u oblasti osiguranja.

Udruga osiguravatelja RS-a osnovana je 26.4.2006., a počela je raditi 29.9.2006. godine.

Prema statutu Udruženja, organi upravljanja su: predsjednik Skupštine i tajnik.

Članice Udruge društava za osiguranje su društva registrirana u Republici Srpskoj i podružnice društava iz Federacije BiH registrirane u Republici Srpskoj sukladno Zakonu o društvima za osiguranje, a koja iskazuju interes za članstvo u Komori, a sukladno Statutu Komore.

Djelatnosti Udruge:

- jačanje tržišta osiguranja;
- pružanje stručnih usluga članovima Udruge;
- razvoj profesije osiguranja;
- unaprjeđenje poslovanja i usklađivanje djelatnosti članova Udruge;
- pružanje drugih usluga koje proističu iz zakona, statuta, općih akata Udruge i zahtjeva članova Udruge.

5.4.4. Aktuarsko društvo u BiH

Adresa/sjedište:

Zmaja od Bosne 74, 71000 Sarajevo

Telefon, telefaks, e-pošta, web adresa:

info@aktuari.ba; www.aktuari.ba

Aktuarsko društvo u BiH osnovano je u prosincu 2005. godine. Društvom upravljaju predsjednik, Upravno vijeće i Nadzorni odbor. Društvo je stručna udruga osnovana s ciljem unaprjeđenja, razvoja i promidžbe aktuarske znanosti i struke, njene praktične primjene i stručnog usavršavanja i obrazovanja aktuara. Trenutno ima 36 članova.

Djelatnosti Društva:

- daje mišljenja o sadržajima iz aktuarske struke;
- organizira domaće i međunarodne znanstvene i stručne skupove;
- organizira savjetovanja, tečajeve i stručna predavanja;
- izdaje znanstvene i stručne knjige, časopise i publikacije iz oblasti svoga djelovanja;
- surađuje na pripremi i ostvarenju zakonske regulative u oblasti djelovanja Društva;
- surađuje sa osiguravajućim društvima, institucijama i tijelima mirovinskog i zdravstvenog osiguranja, bankama, ostalim finansijskim društvima, gospodarskim subjektima i državnim tijelima u oblasti razvoja i primjene aktuarstva sukladno zakonskim propisima;
- surađuje sa srodnim udrugama u zemlji i inozemstvu (Međunarodna aktuarska asocijacija - Association Actuarielle Internationale i ostale srodne međunarodne udruge);
- brine se o ugledu i samostalnosti ovlaštenog aktuara, te osigurava uvjete za pravilno obavljanje poslova ovlaštenog aktuara;
- nadzire ovlaštene aktuare članove Društva u poštivanju kodeksa ponašanja i standarda;
- pruža podršku članovima Društva u razvoju aktuarstva i znanstveno-istraživačkom radu te prezentiranju rezultata na lokalnoj i međunarodnoj razini;
- organizira kontinuirano profesionalno usavršavanje svojih članova, a posebno redovnih, sukladno zahtjevima zakona, struke te uputstava međunarodnih aktuarskih organizacija;
- radi na razvijanju i uvođenju standarda i uputstava za aktuarsku praksu koji će biti obvezujući za sve članove;
- obavlja i druge poslove koji su potrebni za ostvarenje ciljeva i djelatnosti Društva.

5.4.5. Udruga aktuara Republike Srpske

Adresa/sjedište:

Knjaza Miloša 15, 78000 Banja Luka

Telefon, telefaks, e-pošta, web adresa:

www.uars.rs.ba

Udruga aktuara Republike Srpske stručna je udruga u Republici Srpskoj sa svrhom unaprjeđenja, razvoja i promidžbe aktuarske struke, njene praktične primjene i stručnog usavršavanja i obrazovanja aktuara.

Udruga aktuara Republike Srpske osnovana je 2008. godine i trenutno broji 15 redovnih članova.

Djelatnosti Udruge:

- daje mišljenje i stanovišta o sadržajima iz aktuarske struke;
- radi na razvijanju i uvođenju standarda i uputa za aktuarsku praksu koji će biti obvezujući za sve članove;
- nadzire ovlaštene aktuare, članove udruge u poštivanju Kodeksa ponašanja, a odlukom Skupštine Udruge na prijedlog Upravnog odbora daje preporuku, u slučaju kršenja Kodeksa ponašanja, Agenciji za osiguranje Republike Srpske za izricanje mjera upozorenja i oduzimanje ovlaštenja ovlaštenog aktuara;
- organizira domaće i međunarodne stručne skupove;
- organizira savjetovanja, tečajeve i stručna predavanja;
- izdaje znanstvene i stručne knjige, časopise i publikacije iz područja djelovanja sukladno zakonu;
- organizira stručnu biblioteku za područje svojih članova;
- surađuje na pripremi i ostvarenju zakonske regulative;
- surađuje sa osiguravajućim društvima, institucijama i tijelima mirovinskog i zdravstvenog osiguranja, bankama, ostalim finansijskim društvima, gospodarskim subjektima i državnim tijelima u području razvoja i primjene aktuarstva sukladno zakonu;
- surađuje sa srodnim udrugama u zemlji i inozemstvu;
- čuva ugled i samostalnost ovlaštenog aktuara, te osigurava uvjete za pravilno obavljanje poslova ovlaštenog aktuara;
- pruža podršku članovima Udruge u razvoju aktuarstva i znanstveno-istraživačkom radu, te prezentiranju rezultata na lokalnoj i međunarodnoj razini;
- organizira kontinuirano profesionalno usavršavanje svojih članova, a posebno redovnih, sukladno zahtjevima zakona, struke te uputa međunarodnih aktuarskih organizacija;
- obavlja i druge poslove koji su nužni za ostvarenje ciljeva i djelatnosti Udruge sukladno Ustavu i zakonu.



AGENCIJA ZA OSIGURANJE
U BOSNI I HERCEGOVINI

PRILOG II
Društva za osiguranje
i reosiguranje u BiH

2017
GODIŠNJE IZVJEŠĆE

ASA OSIGURANJE d.d. Sarajevo
Adresa/sjedište:
Trg međunarodnog prijateljstva 25, Sarajevo
Telefon, telefaks, e-pošta, web adresa:
033/255-610; 033/255-618;
info@asa-osiguranje.ba; www.asa-osiguranje.ba
Broj zaposlenih na dan 31.12.2017.: 128
Broj podružnica: 12
Struktura vlasništva:
domaće osobe 100%
Direktor Društva:
Feđa Morankić
Predsjednik Nadzornog odbora:
Eldin Hadžiselimović

Vrsta osiguranja	2016.		2017.		Indeks 17/16
	Iznos premije u KM	Udjel u ukupnoj premiji (%)	Iznos premije u KM	Udjel u ukupnoj premiji (%)	
Osiguranje od nezgode	1.755.756	8,97	2.172.719	9,75	123,75
Zdravstveno osiguranje	263.984	1,35	421.369	1,89	159,62
Osiguranje cestovnih vozila	3.524.779	18,01	3.935.148	17,66	111,64
Ostala kasko osiguranja	0	0,00	0	0,00	0,00
Osiguranje robe u prijevozu	183.157	0,94	252.856	1,14	138,05
Osiguranje imovine	1.617.051	8,26	1.888.027	8,47	116,76
Osiguranje od odgovornosti za upotrebu motornih vozila	12.019.780	61,43	13.159.948	59,07	109,49
Ostala osiguranja od odgovornosti	167.066	0,85	380.632	1,71	227,83
Osiguranje kredita, jamstva i finansijskih gubitaka	35.463	0,18	67.237	0,30	189,60
Osiguranje troškova pravne zaštite	0	0,00	0	0,00	0,00
Ostala osiguranja	0	0,00	0	0,00	0,00
Ukupno neživotna osiguranja	19.567.035	100	22.277.936	100	113,85
Životna osiguranja	0	0,00	0	0,00	0,00
Ukupno premija	19.567.035	100	22.277.936	100	113,85

Premija osiguranja po vrstama osiguranja

Vrsta osiguranja	2016.		2017.		Indeks 17/16
	Isplaćene štete u KM	Udjel u isplaćenim štetama (%)	Isplaćene štete u KM	Udjel u isplaćenim štetama (%)	
Osiguranje od nezgode	705.588	8,13	897.386	9,78	127,18
Zdravstveno osiguranje	12.651	0,15	80.007	0,87	632,43
Osiguranje cestovnih vozila	2.588.759	29,83	3.140.413	34,23	121,31
Ostala kasko osiguranja	0	0,00	0	0,00	0,00
Osiguranje robe u prijevozu	0	0,00	20.322	0,22	0,00
Osiguranje imovine	431.506	4,97	528.347	5,76	122,44
Osiguranje od odgovornosti za upotrebu motornih vozila	4.883.421	56,27	4.419.402	48,18	90,50
Ostala osiguranja od odgovornosti	57.369	0,66	87.261	0,95	152,10
Osiguranje kredita, jamstva i finansijskih gubitaka	0	0,00	0	0,00	0,00
Osiguranje troškova pravne zaštite	0	0,00	0	0,00	0,00
Ostala osiguranja	0	0,00	0	0,00	0,00
Ukupno neživotna osiguranja	8.679.294	100	9.173.138	100	105,69
Životna osiguranja	0	0,00	0	0,00	0,00
Isplaćene štete	8.679.294	100	9.173.138	100	105,69

Isplaćene štete po vrstama osiguranja

	2016.	2017.	Indeks 17/16
Ukupni prihod	16.604.402	18.564.360	111,80
Aktiva	21.420.090	24.993.404	116,68
Dobit	874.142	1.068.774	122,27
Kapital	6.185.501	7.111.893	114,98

Ukupni prihod, aktiva, dobit i kapital (u KM)

Društva za osiguranje i reosiguranje u BiH

ATOS OSIGURANJE a.d. Bijeljina
Adresa/sjedište:
Filipa Višnjica br. 211, Bijeljina
Telefon, telefaks, e-pošta, web adresa:
055/232-100; 055/247-916;
office@atososiguranje.com; www.atososiguranje.com
Broj zaposlenih na dan 31.12.2017.: 161
Broj podružnica: 9
Struktura vlasništva:
domaće osobe 100%
Direktor Društva:
Dragan Šumatić
Predsjednik Upravnog odbora:
Miodrag Kaurin

PRIOLOG

 Društva za
osiguranje
i reosiguranje
u BiH

 Premija
osiguranja po
vrstama osiguranja

Vrsta osiguranja	2016.		2017.		Indeks 17/16
	Iznos premije u KM	Udjel u ukupnoj premiji (%)	Iznos premije u KM	Udjel u ukupnoj premiji (%)	
Osiguranje od nezgode	514.537	3,84	661.118	3,44	128,49
Zdravstveno osiguranje	65.035	0,49	104.447	0,54	160,60
Osiguranje cestovnih vozila	622.863	4,65	960.995	5,00	154,29
Ostala kasko osiguranja	0	0,00	0	0,00	0,00
Osiguranje robe u prijevozu	875	0,01	5.757	0,03	657,93
Osiguranje imovine	365.449	2,73	657.413	3,42	179,89
Osiguranje od odgovornosti za upotrebu motornih vozila	11.803.189	88,11	16.791.811	87,33	142,27
Ostala osiguranja od odgovornosti	24.206	0,18	38.681	0,20	159,80
Osiguranje kredita, jamstva i finansijskih gubitaka	0	0,00	7.048	0,04	0,00
Osiguranje troškova pravne zaštite	0	0,00	0	0,00	0,00
Ostala osiguranja	0	0,00	0	0,00	0,00
Ukupno neživotna osiguranja	13.396.154	100	19.227.270	100	143,53
Životna osiguranja	0	0,00	0	0,00	0,00
Ukupno premija	13.396.154	100	19.227.270	100	143,53

 Isplaćene
štete po vrstama
osiguranja

Vrsta osiguranja	2016.		2017.		Indeks 17/16
	Isplaćene štete u KM	Udjel u isplaćenim štetama (%)	Isplaćene štete u KM	Udjel u isplaćenim štetama (%)	
Osiguranje od nezgode	375.885	10,27	348.582	6,05	92,74
Zdravstveno osiguranje	10.470	0,29	99.965	1,74	954,78
Osiguranje cestovnih vozila	384.193	10,50	684.680	11,89	178,21
Ostala kasko osiguranja	0	0,00	0	0,00	0,00
Osiguranje robe u prijevozu	0	0,00	194.281	3,37	0,00
Osiguranje imovine	136.135	3,72	0	0,00	0,00
Osiguranje od odgovornosti za upotrebu motornih vozila	2.751.368	75,19	4.426.631	76,89	160,89
Ostala osiguranja od odgovornosti	0	0,00	1.600	0,03	0,00
Osiguranje kredita, jamstva i finansijskih gubitaka	1.059	0,03	1.451	0,03	137,01
Osiguranje troškova pravne zaštite	0	0,00	0	0,00	0,00
Ostala osiguranja	0	0,00	0	0,00	0,00
Ukupno neživotna osiguranja	3.659.110	100	5.757.190	100	157,34
Životna osiguranja	0	0,00	0	0,00	0,00
Isplaćene štete	3.659.110	100	5.757.190	100	157,34

 Ukupni prihod,
aktiva, dobit i
kapital (u KM)

	2016.	2017.	Indeks 17/16
Ukupni prihod	12.348.619	22.739.768	184,15
Aktiva	22.221.419	29.282.265	131,77
Dobit	-793.975	4.066.471	-512,17
Kapital	5.457.479	10.291.427	188,57

Statistika tržišta osiguranja u Bosni i Hercegovini

BOSNA-SUNCE OSIGURANJE d.d. Sarajevo

Adresa/sjedište:

Trg međunarodnog prijateljstva br. 20, Sarajevo

Telefon, telefaks, e-pošta, web adresa:

033/755-450; 033/755-490;

adriatic@adriatic.ba; www.adriatic.ba

Broj zaposlenih na dan 31.12.2017.: 293

Broj podružnica: 9

Struktura vlasništva:

domaće osobe 42,47%

strane osobe 7,53%

Direktor Društva:

Marina Miočić-Hamidović

Predsjednik Nadzornog odbora:

Niko Krivić

Vrsta osiguranja	2016.		2017.		Indeks 17/16
	Iznos premije u KM	Udjel u ukupnoj premiji (%)	Iznos premije u KM	Udjel u ukupnoj premiji (%)	
Osiguranje od nezgode	3.652.863	7,51	3.965.696	7,94	108,56
Zdravstveno osiguranje	1.951.610	4,01	1.823.572	3,65	93,44
Osiguranje cestovnih vozila	6.108.338	12,56	5.951.717	11,92	97,44
Ostala kasko osiguranja	5.360	0,01	3.510	0,01	65,49
Osiguranje robe u prijevozu	156.358	0,32	125.850	0,25	80,49
Osiguranje imovine	3.437.746	7,07	3.539.173	7,09	102,95
Osiguranje od odgovornosti za upotrebu motornih vozila	28.171.767	57,94	27.789.923	55,64	98,64
Ostala osiguranja od odgovornosti	474.150	0,98	1.023.721	2,05	215,91
Osiguranje kredita, jamstva i finansijskih gubitaka	152.239	0,31	165.755	0,33	108,88
Osiguranje troškova pravne zaštite	0	0,00	0	0,00	0,00
Ostala osiguranja	0	0,00	32.230	0,06	0,00
Ukupno neživotna osiguranja	44.110.432	90,72	44.421.147	88,94	100,70
Životna osiguranja	4.512.149	9,28	5.525.917	11,06	122,47
Ukupno premija	48.622.582	100	49.947.064	100	102,72

Premija osiguranja po vrstama osiguranja

Vrsta osiguranja	2016.		2017.		Indeks 17/16
	Isplaćene štete u KM	Udjel u isplaćenim štetama (%)	Isplaćene štete u KM	Udjel u isplaćenim štetama (%)	
Osiguranje od nezgode	1.921.950	9,86	1.719.670	9,08	89,48
Zdravstveno osiguranje	976.034	5,01	955.776	5,05	97,92
Osiguranje cestovnih vozila	4.214.012	21,62	4.545.237	24,00	107,86
Ostala kasko osiguranja	2.320	0,01	200	0,00	8,62
Osiguranje robe u prijevozu	30.720	0,16	16.060	0,08	52,28
Osiguranje imovine	611.745	3,14	795.713	4,20	130,07
Osiguranje od odgovornosti za upotrebu motornih vozila	10.311.097	52,90	9.762.572	51,55	94,68
Ostala osiguranja od odgovornosti	100.275	0,51	41.498	0,22	41,38
Osiguranje kredita, jamstva i finansijskih gubitaka	29.146	0,15	19.084	0,10	65,48
Osiguranje troškova pravne zaštite	0	0,00	0	0,00	0,00
Ostala osiguranja	0	0,00	0	0,00	0,00
Ukupno neživotna osiguranja	18.197.299	93,36	17.855.810	94,28	98,12
Životna osiguranja	1.293.433	6,64	1.083.506	5,72	83,77
Isplaćene štete	19.490.732	100	18.939.316	100	97,17

Isplaćene štete po vrstama osiguranja

	2016.	2017.	Indeks 17/16
Ukupni prihod	33.331.234	51.109.040	153,34
Aktiva	76.306.438	80.906.887	106,03
Dobit	2.179.060	5.078.699	233,07
Kapital	24.107.528	27.527.254	114,19

Ukupni prihod, aktiva, dobit i kapital (u KM)

BRČKO GAS OSIGURANJE d.d.
Brčko
Adresa/sjedište:

Banjalučka br. 8, Brčko Distrikt

Telefon, telefaks, e-pošta, web adresa:

049/220-000; 049/235-931;

bgasosig@teol.net; www.brckogas.net

Broj zaposlenih na dan 31.12.2017.: 126

Broj podružnica: 1

Struktura vlasništva:

domaće osobe 100%

Direktor Društva:

Cvijetin Sofić

Predsjednik Upravnog odbora:

Cvijetin Sofić


PRIOLOG

Premija osiguranja po vrstama osiguranja

Vrsta osiguranja	2016.		2017.		Indeks 17/16
	Iznos premije u KM	Udjel u ukupnoj premiji (%)	Iznos premije u KM	Udjel u ukupnoj premiji (%)	
Osiguranje od nezgode	403.197	2,64	510.271	3,13	126,56
Zdravstveno osiguranje	91.138	0,60	121.940	0,75	133,80
Osiguranje cestovnih vozila	1.423.750	9,33	1.475.304	9,04	103,62
Ostala kasko osiguranja	0	0,00	0	0,00	0,00
Osiguranje robe u prijevozu	1.388	0,01	2.825	0,02	203,56
Osiguranje imovine	558.218	3,66	820.345	5,03	146,96
Osiguranje od odgovornosti za upotrebu motornih vozila	12.715.034	83,29	13.287.639	81,43	104,50
Ostala osiguranja od odgovornosti	73.149	0,48	99.541	0,61	136,08
Osiguranje kredita, jamstva i finansijskih gubitaka	0	0,00	0	0,00	0,00
Osiguranje troškova pravne zaštite	0	0,00	0	0,00	0,00
Ostala osiguranja	0	0,00	0	0,00	0,00
Ukupno neživotna osiguranja	15.265.874	100	16.317.864	100	106,89
Životna osiguranja	0	0,00	0	0,00	0,00
Ukupno premija	15.265.874	100	16.317.864	100	106,89

Isplaćene štete po vrstama osiguranja

Vrsta osiguranja	2016.		2017.		Indeks 17/16
	Isplaćene štete u KM	Udjel u isplaćenim štetama (%)	Isplaćene štete u KM	Udjel u isplaćenim štetama (%)	
Osiguranje od nezgode	282.807	5,09	192.543	3,22	68,08
Zdravstveno osiguranje	15.896	0,29	21.290	0,36	133,93
Osiguranje cestovnih vozila	1.004.722	18,09	1.460.364	24,39	145,35
Ostala kasko osiguranja	0	0,00	0	0,00	0,00
Osiguranje robe u prijevozu	0	0,00	0	0,00	0,00
Osiguranje imovine	242.119	4,36	149.846	2,50	61,89
Osiguranje od odgovornosti za upotrebu motornih vozila	4.002.721	72,06	4.145.121	69,22	103,56
Ostala osiguranja od odgovornosti	6.497	0,12	18.993	0,32	292,33
Osiguranje kredita, jamstva i finansijskih gubitaka	0	0,00	0	0,00	0,00
Osiguranje troškova pravne zaštite	0	0,00	0	0,00	0,00
Ostala osiguranja	0	0,00	0	0,00	0,00
Ukupno neživotna osiguranja	5.554.762	100	5.988.156	100	107,80
Životna osiguranja	0	0,00	0	0,00	0,00
Isplaćene štete	5.554.762	100	5.988.156	100	107,80

Ukupni prihod, aktiva, dobit i kapital (u KM)

	2016.	2017.	Indeks 17/16
Ukupni prihod	16.572.443	17.655.848	106,54
Aktiva	24.225.472	25.331.097	104,56
Dobit	5.053.467	5.107.857	101,08
Kapital	10.707.087	11.228.978	104,87

Društva za osiguranje i reosiguranje u BiH

Statistika tržišta osiguranja u Bosni i Hercegovini



CAMELIJA OSIGURANJE d.d. Bihać

Adresa/sjedište:

Petog Korpusa br. 3, Bihać

Telefon, telefaks, e-pošta, web adresa:

037/224-110; 037/228-436;

camelija@bih.net.ba;

www.camelija-osiguranje.com

Broj zaposlenih na dan 31.12.2017.: 114

Broj podružnica: 29

Struktura vlasništva:

domaće osobe 100%

Direktor Društva:

Mensur Čavkić

Predsjednik Nadzornog odbora:

Adnan Bošnjak

Vrsta osiguranja	2016.		2017.		Indeks 17/16
	Iznos premije u KM	Udjel u ukupnoj premiji (%)	Iznos premije u KM	Udjel u ukupnoj premiji (%)	
Osiguranje od nezgode	284.827	2,14	246.535	2,31	86,56
Zdravstveno osiguranje	39.560	0,30	47.739	0,45	120,68
Osiguranje cestovnih vozila	442.059	3,32	357.629	3,34	80,90
Ostala kasko osiguranja	0	0,00	0	0,00	0,00
Osiguranje robe u prijevozu	0	0,00	0	0,00	0,00
Osiguranje imovine	66.651	0,50	56.508	0,53	84,78
Osiguranje od odgovornosti za upotrebu motornih vozila	12.450.543	93,63	9.970.733	93,24	80,08
Ostala osiguranja od odgovornosti	12.989	0,10	13.218	0,12	101,76
Osiguranje kredita, jamstva i finansijskih gubitaka	0	0,00	0	0,00	0,00
Osiguranje troškova pravne zaštite	0	0,00	0	0,00	0,00
Ostala osiguranja	1.050	0,01	780	0,01	74,29
Ukupno neživotna osiguranja	13.297.680	100	10.693.142	100	80,41
Životna osiguranja	0	0,00	0	0,00	0,00
Ukupno premija	13.297.680	100	10.693.142	100	80,41

Premija osiguranja po vrstama osiguranja

Vrsta osiguranja	2016.		2017.		Indeks 17/16
	Isplaćene štete u KM	Udjel u isplaćenim štetama (%)	Isplaćene štete u KM	Udjel u isplaćenim štetama (%)	
Osiguranje od nezgode	61.540	1,15	37.152	0,76	60,37
Zdravstveno osiguranje	2.936	0,05	1.885	0,04	64,21
Osiguranje cestovnih vozila	316.874	5,90	405.593	8,30	128,00
Ostala kasko osiguranja	0	0,00	0	0,00	0,00
Osiguranje robe u prijevozu	0	0,00	0	0,00	0,00
Osiguranje imovine	555	0,01	7.944	0,16	1.431,35
Osiguranje od odgovornosti za upotrebu motornih vozila	4.986.351	92,89	4.436.086	90,74	88,96
Ostala osiguranja od odgovornosti	0	0,00	0	0,00	0,00
Osiguranje kredita, jamstva i finansijskih gubitaka	0	0,00	0	0,00	0,00
Osiguranje troškova pravne zaštite	0	0,00	0	0,00	0,00
Ostala osiguranja	0	0,00	150	0,00	0,00
Ukupno neživotna osiguranja	5.368.255	100	4.888.810	100	91,07
Životna osiguranja	0	0,00	0	0,00	0,00
Isplaćene štete	5.368.255	100	4.888.810	100	91,07

Isplaćene štete po vrstama osiguranja

	2016.	2017.	Indeks 17/16
Ukupni prihod	12.866.130	11.824.753	91,91
Aktiva	15.556.533	15.020.233	96,55
Dobit	-260.652	534.541	-205,08
Kapital	4.132.323	4.552.575	110,17

Ukupni prihod, aktiva, dobit i kapital (u KM)

Društva za osiguranje i reosiguranje u BiH

CENTRAL OSIGURANJE d.d.
Sarajevo
Adresa/sjedište:

ul. Džemala Bijedića br. 39, Sarajevo

Telefon, telefaks, e-pošta, web adresa:

033/408-910; 033/409-901;

info@central-osiguranje.com;

www.central-osiguranje.com

Broj zaposlenih na dan 31.12.2017.: 181

Broj podružnica: 49

Struktura vlasništva:

domaće osobe 100%

Direktor Društva:

Hamid Milak

Predsjednik Nadzornog odbora:

Mirzo Selimić

 Premija
osiguranja po
vrstama osiguranja

Vrsta osiguranja	2016.		2017.		Indeks 17/16
	Iznos premije u KM	Udjel u ukupnoj premiji (%)	Iznos premije u KM	Udjel u ukupnoj premiji (%)	
Osiguranje od nezgode	76.976	1,26	975.579	3,67	1.267,38
Zdravstveno osiguranje	1.052	0,02	495.156	1,86	47.076,09
Osiguranje cestovnih vozila	244.695	4,00	1.903.889	7,16	778,07
Ostala kasko osiguranja	0	0,00	0	0,00	0,00
Osiguranje robe u prijevozu	0	0,00	0	0,00	0,00
Osiguranje imovine	14.078	0,23	338.965	1,27	2.407,73
Osiguranje od odgovornosti za upotrebu motornih vozila	5.787.692	94,50	22.488.437	84,53	388,56
Ostala osiguranja od odgovornosti	0	0,00	29.825	0,11	0,00
Osiguranje kredita, jamstva i financijskih gubitaka	0	0,00	19.259	0,07	0,00
Osiguranje troškova pravne zaštite	0	0,00	0	0,00	0,00
Ostala osiguranja	0	0,00	353.438	1,33	0,00
Ukupno neživotna osiguranja	6.124.493	100	26.604.549	100	434,40
Životna osiguranja	0	0,00	0	0,00	0,00
Ukupno premija	6.124.493	100	26.604.549	100	434,40

 Isplaćene
štete po vrstama
osiguranja

Vrsta osiguranja	2016.		2017.		Indeks 17/16
	Isplaćene štete u KM	Udjel u isplaćenim štetama (%)	Isplaćene štete u KM	Udjel u isplaćenim štetama (%)	
Osiguranje od nezgode	0	0,00	70.869	1,73	0,00
Zdravstveno osiguranje	0	0,00	113.316	2,76	0,00
Osiguranje cestovnih vozila	6.184	3,95	657.200	16,02	10.626,92
Ostala kasko osiguranja	0	0,00	0	0,00	0,00
Osiguranje robe u prijevozu	0	0,00	0	0,00	0,00
Osiguranje imovine	0	0,00	8.719	0,21	0,00
Osiguranje od odgovornosti za upotrebu motornih vozila	150.469	96,05	3.252.844	79,28	2.161,80
Ostala osiguranja od odgovornosti	0	0,00	0	0,00	0,00
Osiguranje kredita, jamstva i financijskih gubitaka	0	0,00	0	0,00	0,00
Osiguranje troškova pravne zaštite	0	0,00	0	0,00	0,00
Ostala osiguranja	0	0,00	0	0,00	0,00
Ukupno neživotna osiguranja	156.654	100	4.102.949	100	2.619,12
Životna osiguranja	0	0,00	0	0,00	0,00
Isplaćene štete	156.654	100	4.102.949	100	2.619,12

 Ukupni prihod,
aktiva, dobit i
kapital (u KM)

	2016.	2017.	Indeks 17/16
Ukupni prihod	1.254.085	16.596.847	1.323,42
Aktiva	8.723.948	26.401.313	302,63
Dobit	-747.166	4.775.013	-639,08
Kapital	3.252.834	7.978.947	245,29

**CROATIA OSIGURANJE d.d.
Ljubuški**
Adresa/sjedište:
Ulica Kardinala Stepinca b.b., Ljubuški
Telefon, telefaks, e-pošta, web adresa:
036/446-700; 036/446-701;
info@crosig.ba; www.crosig.ba
Broj zaposlenih na dan 31.12.2017.: 208
Broj podružnica: 18
Struktura vlasništva:
domaće osobe 4,95%
strane osobe 95,05%
Direktor Društva:
Ivan Luburić
Predsjednik Nadzornog odbora:
Nikola Mišetić

Vrsta osiguranja	2016.		2017.		Indeks 17/16
	Iznos premije u KM	Udjel u ukupnoj premiji (%)	Iznos premije u KM	Udjel u ukupnoj premiji (%)	
Osiguranje od nezgode	2.742.644	5,92	2.627.251	5,48	95,79
Zdravstveno osiguranje	404.612	0,87	647.818	1,35	160,11
Osiguranje cestovnih vozila	5.608.687	12,10	5.927.675	12,35	105,69
Ostala kasko osiguranja	0	0,00	0	0,00	0,00
Osiguranje robe u prijevozu	1.209.649	2,61	930.542	1,94	76,93
Osiguranje imovine	5.375.993	11,60	5.341.526	11,13	99,36
Osiguranje od odgovornosti za upotrebu motornih vozila	12.584.154	27,16	12.228.986	25,49	97,18
Ostala osiguranja od odgovornosti	524.783	1,13	385.138	0,80	73,39
Osiguranje kredita, jamstva i finansijskih gubitaka	10.473.668	22,60	11.907.700	24,82	113,69
Osiguranje troškova pravne zaštite	0	0,00	0	0,00	0,00
Ostala osiguranja	0	0,00	35.087	0,07	0,00
Ukupno neživotna osiguranja	38.924.191	84,00	40.031.723	83,43	102,85
Životna osiguranja	7.416.045	16,00	7.951.560	16,57	107,22
Ukupno premija	46.340.236	100	47.983.283	100	103,55

Premija osiguranja po vrstama osiguranja

Vrsta osiguranja	2016.		2017.		Indeks 17/16
	Isplaćene štete u KM	Udjel u isplaćenim štetama (%)	Isplaćene štete u KM	Udjel u isplaćenim štetama (%)	
Osiguranje od nezgode	1.244.952	7,39	1.226.149	5,26	98,49
Zdravstveno osiguranje	81.609	0,48	97.317	0,42	119,25
Osiguranje cestovnih vozila	4.177.226	24,80	4.378.978	18,78	104,83
Ostala kasko osiguranja	0	0,00	0	0,00	0,00
Osiguranje robe u prijevozu	14.681	0,09	758.405	3,25	5.166,02
Osiguranje imovine	806.906	4,79	1.730.293	7,42	214,44
Osiguranje od odgovornosti za upotrebu motornih vozila	5.914.102	35,11	4.834.762	20,74	81,75
Ostala osiguranja od odgovornosti	38.398	0,23	17.702	0,08	46,10
Osiguranje kredita, jamstva i finansijskih gubitaka	249.145	1,48	1.578.411	6,77	633,53
Osiguranje troškova pravne zaštite	0	0,00	0	0,00	0,00
Ostala osiguranja	0	0,00	9.302	0,04	0,00
Ukupno neživotna osiguranja	12.527.018	74,38	14.631.319	62,76	116,80
Životna osiguranja	4.315.441	25,62	8.682.322	37,24	201,19
Isplaćene štete	16.842.459	100	23.313.641	100	138,42

Isplaćene štete po vrstama osiguranja

	2016.	2017.	Indeks 17/16
Ukupni prihod	35.764.920	37.149.159	103,87
Aktiva	109.129.524	114.976.097	105,36
Dobit	2.788.924	1.839.536	65,96
Kapital	22.483.433	24.600.849	109,42

Ukupni prihod, aktiva, dobit i kapital (u KM)

DRINA OSIGURANJE a.d. Milići

Adresa/sjedište:

Trg rudara br. 1, Milići

Telefon, telefaks, e-pošta, web adresa:

056/741-610; 056/741-610;

office@drina-osiguranje.com;

www.drina-osiguranje.com

Broj zaposlenih na dan 31.12.2017.: 126

Broj podružnica: 9

Struktura vlasništva:

domaće osobe 100%

Direktor Društva:

Milomir Durmić

Predsjednik Upravnog odbora:

mr. Rajko Dukić



PRIOLOG

Premija osiguranja po vrstama osiguranja

Vrsta osiguranja	2016.		2017.		Indeks 17/16
	Iznos premije u KM	Udjel u ukupnoj premiji (%)	Iznos premije u KM	Udjel u ukupnoj premiji (%)	
Osiguranje od nezgode	3.316.097	13,58	3.750.553	15,48	113,10
Zdravstveno osiguranje	113.134	0,46	156.260	0,65	138,12
Osiguranje cestovnih vozila	1.518.795	6,22	1.629.104	6,72	107,26
Ostala kasko osiguranja	0	0,00	0	0,00	0,00
Osiguranje robe u prijevozu	3.995	0,02	8.798	0,04	220,20
Osiguranje imovine	1.511.446	6,19	1.855.658	7,66	122,77
Osiguranje od odgovornosti za upotrebu motornih vozila	17.883.297	73,25	16.787.413	69,30	93,87
Ostala osiguranja od odgovornosti	66.662	0,27	37.477	0,15	56,22
Osiguranje kredita, jamstva i finansijskih gubitaka	0	0,00	0	0,00	0,00
Osiguranje troškova pravne zaštite	0	0,00	0	0,00	0,00
Ostala osiguranja	0	0,00	0	0,00	0,00
Ukupno neživotna osiguranja	24.413.426	100	24.225.262	100	99,23
Životna osiguranja	0	0,00	0	0,00	0,00
Ukupno premija	24.413.426	100	24.225.262	100	99,23

Isplaćene štete po vrstama osiguranja

Vrsta osiguranja	2016.		2017.		Indeks 17/16
	Isplaćene štete u KM	Udjel u isplaćenim štetama (%)	Isplaćene štete u KM	Udjel u isplaćenim štetama (%)	
Osiguranje od nezgode	735.958	9,58	917.574	12,38	124,68
Zdravstveno osiguranje	23.680	0,31	29.887	0,40	126,21
Osiguranje cestovnih vozila	1.291.244	16,80	1.782.718	24,05	138,06
Ostala kasko osiguranja	0	0,00	0	0,00	0,00
Osiguranje robe u prijevozu	0	0,00	0	0,00	0,00
Osiguranje imovine	245.697	3,20	131.818	1,78	53,65
Osiguranje od odgovornosti za upotrebu motornih vozila	5.358.052	69,73	4.544.369	61,30	84,81
Ostala osiguranja od odgovornosti	29.707	0,39	6.949	0,09	23,39
Osiguranje kredita, jamstva i finansijskih gubitaka	0	0,00	0	0,00	0,00
Osiguranje troškova pravne zaštite	0	0,00	0	0,00	0,00
Ostala osiguranja	0	0,00	0	0,00	0,00
Ukupno neživotna osiguranja	7.684.337	100	7.413.315	100	96,47
Životna osiguranja	0	0,00	0	0,00	0,00
Isplaćene štete	7.684.337	100	7.413.315	100	96,47

Ukupni prihod, aktiva, dobit i kapital (u KM)

	2016.	2017.	Indeks 17/16
Ukupni prihod	25.514.906	26.657.922	104,48
Aktiva	33.243.783	35.354.686	106,35
Dobit	4.888.352	5.603.616	114,63
Kapital	11.143.785	11.796.786	105,86

Društva za osiguranje i reosiguranje u BiH

Statistika tržišta osiguranja u Bosni i Hercegovini

DUNAV OSIGURANJE a.d.
Banja Luka
Adresa/sjedište:
Veselina Masleše br. 28, Banja Luka
Telefon, telefaks, e-pošta, web adresa:
051/246-106; 051/211-686;
info@dunav.ba; www.dunav.ba
Broj zaposlenih na dan 31.12.2017.: 216
Broj podružnica: 8
Struktura vlasništva:
domaće osobe 6,69%
strane osobe 93,31%
Direktor Društva:
Stevo Aničić
Predsjednik Upravnog odbora:
Mirko Petrović

Vrsta osiguranja	2016.		2017.		Indeks 17/16
	Iznos premije u KM	Udjel u ukupnoj premiji (%)	Iznos premije u KM	Udjel u ukupnoj premiji (%)	
Osiguranje od nezgode	1.284.235	6,00	1.394.867	6,06	108,61
Zdravstveno osiguranje	255.032	1,19	415.600	1,81	162,96
Osiguranje cestovnih vozila	1.631.210	7,62	1.971.170	8,57	120,84
Ostala kasko osiguranja	131	0,00	857	0,00	652,66
Osiguranje robe u prijevozu	301.138	1,41	245.101	1,07	81,39
Osiguranje imovine	2.986.423	13,95	3.165.284	13,75	105,99
Osiguranje od odgovornosti za upotrebu motornih vozila	13.975.545	65,27	14.792.691	64,28	105,85
Ostala osiguranja od odgovornosti	199.053	0,93	221.519	0,96	111,29
Osiguranje kredita, jamstva i finansijskih gubitaka	63.997	0,30	94.622	0,41	147,85
Osiguranje troškova pravne zaštite	0	0,00	0	0,00	0,00
Ostala osiguranja	0	0,00	0	0,00	0,00
Ukupno neživotna osiguranja	20.696.765	96,66	22.301.711	96,91	107,75
Životna osiguranja	714.749	3,34	712.044	3,09	99,62
Ukupno premija	21.411.514	100	23.013.755	100	107,48

Premija osiguranja po vrstama osiguranja

Vrsta osiguranja	2016.		2017.		Indeks 17/16
	Isplaćene štete u KM	Udjel u isplaćenim štetama (%)	Isplaćene štete u KM	Udjel u isplaćenim štetama (%)	
Osiguranje od nezgode	1.278.955	17,41	1.229.161	14,57	96,11
Zdravstveno osiguranje	61.378	0,84	125.395	1,49	204,30
Osiguranje cestovnih vozila	972.069	13,23	1.635.201	19,38	168,22
Ostala kasko osiguranja	0	0,00	0	0,00	0,00
Osiguranje robe u prijevozu	4.401	0,06	4.542	0,05	103,21
Osiguranje imovine	1.283.740	17,48	1.047.082	12,41	81,56
Osiguranje od odgovornosti za upotrebu motornih vozila	3.399.832	46,29	4.010.643	47,54	117,97
Ostala osiguranja od odgovornosti	46.752	0,64	37.742	0,45	80,73
Osiguranje kredita, jamstva i finansijskih gubitaka	0	0,00	0	0,00	0,00
Osiguranje troškova pravne zaštite	0	0,00	0	0,00	0,00
Ostala osiguranja	0	0,00	0	0,00	0,00
Ukupno neživotna osiguranja	7.047.127	95,94	8.089.765	95,89	114,80
Životna osiguranja	298.083	4,06	346.775	4,11	116,33
Isplaćene štete	7.345.210	100	8.436.539	100	114,86

Isplaćene štete po vrstama osiguranja

	2016.	2017.	Indeks 17/16
Ukupni prihod	24.099.201	25.291.829	104,95
Aktiva	40.509.250	37.082.734	91,54
Dobit	-4.388.088*	23.053	-0,53
Kapital	18.317.728	13.514.206	73,78

Ukupni prihod, aktiva, dobit i kapital (u KM)

* Podatak za 2016. godinu se razlikuje od podatka prikazanog u Statistici tržišta osiguranja u BiH za 2016. godinu, zbog izvršenih korekcija finansijskih izvješća sukladno MRS 8 - Računovodstvene politike promjene računovodstvenih procjena i greške.

EUROHERC OSIGURANJE d.d. Sarajevo

Adresa/sjedište:

Trg međunarodnog prijateljstva br. 20, Sarajevo

Telefon, telefaks, e-pošta, web adresa:

033/755-515; 033/755-522;

euroherc@euroherc.ba; www.euroherc.ba

Broj zaposlenih na dan 31.12.2017.: 316

Broj podružnica: 7

Struktura vlasništva:

domaće osobe 71,22%

strane osobe 28,78%

Direktor Društva:

Damir Hadžić

Predsjednik Nadzornog odbora:

Davor Martinović

Premija osiguranja po vrstama osiguranja

Vrsta osiguranja	2016.		2017.		Indeks 17/16
	Iznos premije u KM	Udjel u ukupnoj premiji (%)	Iznos premije u KM	Udjel u ukupnoj premiji (%)	
Osiguranje od nezgode	3.432.359	6,37	4.834.267	8,58	140,84
Zdravstveno osiguranje	437.212	0,81	489.155	0,87	111,88
Osiguranje cestovnih vozila	10.668.993	19,80	10.988.403	19,51	102,99
Ostala kasko osiguranja	8.908	0,02	0	0,00	0,00
Osiguranje robe u prijevozu	138.867	0,26	402.950	0,72	290,17
Osiguranje imovine	3.936.329	7,31	4.544.463	8,07	115,45
Osiguranje od odgovornosti za upotrebu motornih vozila	33.009.591	61,28	33.568.240	59,60	101,69
Ostala osiguranja od odgovornosti	884.440	1,64	417.483	0,74	47,20
Osiguranje kredita, jamstva i finansijskih gubitaka	1.106.542	2,05	709.813	1,26	64,15
Osiguranje troškova pravne zaštite	0	0,00	0	0,00	0,00
Ostala osiguranja	247.297	0,46	370.168	0,66	149,69
Ukupno neživotna osiguranja	53.870.540	100	56.324.942	100	104,56
Životna osiguranja	0	0,00	0	0,00	0,00
Ukupno premija	53.870.540	100	56.324.942	100	104,56

Isplaćene štete po vrstama osiguranja

Vrsta osiguranja	2016.		2017.		Indeks 17/16
	Isplaćene štete u KM	Udjel u isplaćenim štetama (%)	Isplaćene štete u KM	Udjel u isplaćenim štetama (%)	
Osiguranje od nezgode	854.568	3,98	710.457	3,24	83,14
Zdravstveno osiguranje	110.185	0,51	167.098	0,76	151,65
Osiguranje cestovnih vozila	7.220.356	33,62	7.562.738	34,52	104,74
Ostala kasko osiguranja	0	0,00	0	0,00	0,00
Osiguranje robe u prijevozu	24.653	0,11	119.139	0,54	483,26
Osiguranje imovine	772.149	3,59	659.775	3,01	85,45
Osiguranje od odgovornosti za upotrebu motornih vozila	12.414.371	57,80	12.554.909	57,31	101,13
Ostala osiguranja od odgovornosti	5.650	0,03	47.413	0,22	839,20
Osiguranje kredita, jamstva i finansijskih gubitaka	76.854	0,36	87.240	0,40	113,51
Osiguranje troškova pravne zaštite	0	0,00	0	0,00	0,00
Ostala osiguranja	0	0,00	0	0,00	0,00
Ukupno neživotna osiguranja	21.478.786	100	21.908.767	100	102,00
Životna osiguranja	0	0,00	0	0,00	0,00
Isplaćene štete	21.478.786	100	21.908.767	100	102,00

Ukupni prihod, aktiva, dobit i kapital (u KM)

	2016.	2017.	Indeks 17/16
Ukupni prihod	53.763.769	55.873.149	103,92
Aktiva	73.668.721	80.700.880	109,55
Dobit	6.596.736	7.737.317	117,29
Kapital	22.451.398	25.845.161	115,12

PRIOLOG

Društva za osiguranje i reosiguranje u BiH

Statistika tržišta osiguranja u Bosni i Hercegovini

EUROS OSIGURANJE a.d. Banja Luka

Adresa/sjedište:

Bulevar srpske vojske, Banja Luka

Telefon, telefaks, e-pošta, web adresa:

051/214-910;

kontakt@eurososiguranje; www.eurososiguranje.com

Broj zaposlenih na dan 31.12.2017.: 52

Broj podružnica: -

Struktura vlasništva:

domaće osobe 100%

Direktor Društva:

Duško Valan

Predsjednik Upravnog odbora:

Srđan Amidžić

Vrsta osiguranja	2016.		2017.		Indeks 17/16
	Iznos premije u KM	Udjel u ukupnoj premiji (%)	Iznos premije u KM	Udjel u ukupnoj premiji (%)	
Osiguranje od nezgode	79.968	1,38	110.639	1,42	138,36
Zdravstveno osiguranje	0	0,00	0	0,00	0,00
Osiguranje cestovnih vozila	0	0,00	0	0,00	0,00
Ostala kasko osiguranja	0	0,00	0	0,00	0,00
Osiguranje robe u prijevozu	0	0,00	0	0,00	0,00
Osiguranje imovine	0	0,00	0	0,00	0,00
Osiguranje od odgovornosti za upotrebu motornih vozila	5.724.405	98,61	7.683.651	0,00	134,23
Ostala osiguranja od odgovornosti	992	0,02	20.937	98,32	2.110,59
Osiguranje kredita, jamstva i finansijskih gubitaka	0	0,00	0	0,27	0,00
Osiguranje troškova pravne zaštite	0	0,00	0	0,00	0,00
Ostala osiguranja	0	0,00	0	0,00	0,00
Ukupno neživotna osiguranja	5.805.365	100	7.815.227	100	134,62
Životna osiguranja	0	0,00	0	0,00	0,00
Ukupno premija	5.805.365	100	7.815.227	100	134,62

Premija osiguranja po vrstama osiguranja

Vrsta osiguranja	2016.		2017.		Indeks 17/16
	Isplaćene štete u KM	Udjel u isplaćenim štetama (%)	Isplaćene štete u KM	Udjel u isplaćenim štetama (%)	
Osiguranje od nezgode	60	0,02	4.690	0,43	7.816,67
Zdravstveno osiguranje	0	0,00	0	0,00	0,00
Osiguranje cestovnih vozila	0	0,00	0	0,00	0,00
Ostala kasko osiguranja	0	0,00	0	0,00	0,00
Osiguranje robe u prijevozu	0	0,00	0	0,00	0,00
Osiguranje imovine	0	0,00	0	0,00	0,00
Osiguranje od odgovornosti za upotrebu motornih vozila	251.708	99,98	1.082.968	99,57	430,25
Ostala osiguranja od odgovornosti	0	0,00	0	0,00	0,00
Osiguranje kredita, jamstva i finansijskih gubitaka	0	0,00	0	0,00	0,00
Osiguranje troškova pravne zaštite	0	0,00	0	0,00	0,00
Ostala osiguranja	0	0,00	0	0,00	0,00
Ukupno neživotna osiguranja	251.768	100	1.087.658	100	432,01
Životna osiguranja	0	0,00	0	0,00	0,00
Isplaćene štete	251.768	100	1.087.658	100	432,01

Isplaćene štete po vrstama osiguranja

	2016.	2017.	Indeks 17/16
Ukupni prihod	2.553.483	7.904.622	309,56
Aktiva	6.493.366	9.765.910	150,40
Dobit	163.206	1.673.577	1.025,44
Kapital	2.643.792	4.041.101	152,85

Ukupni prihod, aktiva, dobit i kapital (u KM)

PRIOLOG

Društva za osiguranje i reosiguranje u BiH

Statistika tržišta osiguranja u Bosni i Hercegovini

GRAWE OSIGURANJE a.d.
Banja Luka

Adresa/sjedište:

I krajiškog korpusa br. 39, Banja Luka

Telefon, telefaks, e-pošta, web adresa:

051/222-960; 051/222-951;

office.banjaluka@grawe.at; www.grawe.rs.ba

Broj zaposlenih na dan 31.12.2017.: 8

Broj podružnica: -

Struktura vlasništva:

strane osobe 100%

Direktor Društva:

Veselin Petković

Predsjednik Upravnog odbora:

Marko Mikić



PRIOLOG

Društva za
osiguranje
i reosiguranje
u BiH

Premija
osiguranja po
vrstama osiguranja

Vrsta osiguranja	2016.		2017.		Indeks 17/16
	Iznos premije u KM	Udjel u ukupnoj premiji (%)	Iznos premije u KM	Udjel u ukupnoj premiji (%)	
Osiguranje od nezgode	16.954	0,11	14.894	0,09	87,85
Zdravstveno osiguranje	0	0,00	0	0,00	0,00
Osiguranje cestovnih vozila	0	0,00	0	0,00	0,00
Ostala kasko osiguranja	0	0,00	0	0,00	0,00
Osiguranje robe u prijevozu	0	0,00	0	0,00	0,00
Osiguranje imovine	0	0,00	0	0,00	0,00
Osiguranje od odgovornosti za upotrebu motornih vozila	0	0,00	0	0,00	0,00
Ostala osiguranja od odgovornosti	0	0,00	0	0,00	0,00
Osiguranje kredita, jamstva i finansijskih gubitaka	0	0,00	0	0,00	0,00
Osiguranje troškova pravne zaštite	0	0,00	0	0,00	0,00
Ostala osiguranja	0	0,00	0	0,00	0,00
Ukupno neživotna osiguranja	16.954	0,11	14.894	0,09	87,85
Životna osiguranja	15.970.100	99,89	16.645.373	99,91	104,23
Ukupno premija	15.987.054	100	16.660.268	100	104,21

Isplaćene
štete po vrstama
osiguranja

Vrsta osiguranja	2016.		2017.		Indeks 17/16
	Isplaćene štete u KM	Udjel u isplaćenim štetama (%)	Isplaćene štete u KM	Udjel u isplaćenim štetama (%)	
Osiguranje od nezgode	2.615	0,04	3.490	0,05	133,44
Zdravstveno osiguranje	0	0,00	0	0,00	0,00
Osiguranje cestovnih vozila	0	0,00	0	0,00	0,00
Ostala kasko osiguranja	0	0,00	0	0,00	0,00
Osiguranje robe u prijevozu	0	0,00	0	0,00	0,00
Osiguranje imovine	0	0,00	0	0,00	0,00
Osiguranje od odgovornosti za upotrebu motornih vozila	0	0,00	0	0,00	0,00
Ostala osiguranja od odgovornosti	0	0,00	0	0,00	0,00
Osiguranje kredita, jamstva i finansijskih gubitaka	0	0,00	0	0,00	0,00
Osiguranje troškova pravne zaštite	0	0,00	0	0,00	0,00
Ostala osiguranja	0	0,00	0	0,00	0,00
Ukupno neživotna osiguranja	2.615	0,04	3.490	0,05	133,44
Životna osiguranja	6.832.458	99,96	6.872.150	99,95	100,58
Isplaćene štete	6.835.073	100	6.875.639	100	100,59

Ukupni prihod,
aktiva, dobit i
kapital (u KM)

	2016.	2017.	Indeks 17/16
Ukupni prihod	21.726.658	21.572.096	99,29
Aktiva	87.222.665	97.660.822	111,97
Dobit	1.820.986	2.056.670	112,94
Kapital	12.989.072	14.606.456	112,45

Statistika tržišta osiguranja u Bosni i Hercegovini

Adresa/sjedište:

Trg solidarnosti br. 2, Sarajevo

Telefon, telefaks, e-pošta, web adresa:

033/772-530; 033/772-500;

office.sarajevo@grawe.ba; www.grawe.ba

Broj zaposlenih na dan 31.12.2017.: 353

Broj podružnica: 6

Struktura vlasništva:

strane osobe 100%

Direktor Društva:

Fikret Hodžić

Predsjednik Nadzornog odbora:

dr. Othmar Ederer

Vrsta osiguranja	2016.		2017.		Indeks 17/16
	Iznos premije u KM	Udjel u ukupnoj premiji (%)	Iznos premije u KM	Udjel u ukupnoj premiji (%)	
Osiguranje od nezgode	763.306	2,36	1.050.382	2,45	137,61
Zdravstveno osiguranje	232.720	0,72	291.199	0,68	125,13
Osiguranje cestovnih vozila	600.555	1,85	899.859	2,10	149,84
Ostala kasko osiguranja	0	0,00	0	0,00	0,00
Osiguranje robe u prijevozu	0	0,00	2.533	0,01	0,00
Osiguranje imovine	761.844	2,35	894.965	2,09	117,47
Osiguranje od odgovornosti za upotrebu motornih vozila	6.457.813	19,93	13.906.178	32,46	215,34
Ostala osiguranja od odgovornosti	0	0,00	486	0,00	0,00
Osiguranje kredita, jamstva i finansijskih gubitaka	0	0,00	0	0,00	0,00
Osiguranje troškova pravne zaštite	0	0,00	0	0,00	0,00
Ostala osiguranja	10.990	0,03	11.143	0,03	101,40
Ukupno neživotna osiguranja	8.827.228	27,24	17.056.746	39,82	193,23
Životna osiguranja	23.579.921	72,76	25.782.912	60,18	109,34
Ukupno premija	32.407.150	100	42.839.658	100	132,19

Premija osiguranja po vrstama osiguranja

Vrsta osiguranja	2016.		2017.		Indeks 17/16
	Isplaćene štete u KM	Udjel u isplaćenim štetama (%)	Isplaćene štete u KM	Udjel u isplaćenim štetama (%)	
Osiguranje od nezgode	491.392	2,96	321.337	1,89	65,39
Zdravstveno osiguranje	340	0,00	50	0,00	14,71
Osiguranje cestovnih vozila	266.497	1,60	309.606	1,82	116,18
Ostala kasko osiguranja	0	0,00	0	0,00	0,00
Osiguranje robe u prijevozu	0	0,00	0	0,00	0,00
Osiguranje imovine	194.252	1,17	261.938	1,54	134,84
Osiguranje od odgovornosti za upotrebu motornih vozila	2.556.066	15,38	2.720.972	16,02	106,45
Ostala osiguranja od odgovornosti	0	0,00	0	0,00	0,00
Osiguranje kredita, jamstva i finansijskih gubitaka	0	0,00	0	0,00	0,00
Osiguranje troškova pravne zaštite	0	0,00	0	0,00	0,00
Ostala osiguranja	538	0,00	1.841	0,01	342,29
Ukupno neživotna osiguranja	3.509.085	21,11	3.615.743	21,29	103,04
Životna osiguranja	13.110.099	78,89	13.365.238	78,71	101,95
Isplaćene štete	16.619.184	100	16.980.981	100	102,18

Isplaćene štete po vrstama osiguranja

	2016.	2017.	Indeks 17/16
Ukupni prihod	38.003.968	43.559.951	114,62
Aktiva	169.573.732	192.554.996	113,55
Dobit	2.100.192	2.085.914	99,32
Kapital	25.450.847	27.286.260	107,21

Ukupni prihod, aktiva, dobit i kapital (u KM)

**KRAJINA OSIGURANJE a.d.
Banja Luka**
Adresa/sjedište:

Braće Pantić br. 2, Banja Luka

Telefon, telefaks, e-pošta, web adresa:

051/228-820; 051/228-844;

kros@inecco.net; www.krajinaosiguranje.ba

Broj zaposlenih na dan 31.12.2017.: 77

Broj podružnica: 1

Struktura vlasništva:

domaće osobe 49,52%

strane osobe 50,48%

Direktor Društva:

Mira Teodorović

Predsjednik Upravnog odbora:

Goran Galić


PRIOLOG

Premija osiguranja po vrstama osiguranja

Vrsta osiguranja	2016.		2017.		Indeks 17/16
	Iznos premije u KM	Udjel u ukupnoj premiji (%)	Iznos premije u KM	Udjel u ukupnoj premiji (%)	
Osiguranje od nezgode	112.953	2,72	83.352	2,82	73,79
Zdravstveno osiguranje	6.550	0,16	7.372	0,25	112,55
Osiguranje cestovnih vozila	154.029	3,70	47.967	1,62	31,14
Ostala kasko osiguranja	0	0,00	0	0,00	0,00
Osiguranje robe u prijevozu	4.168	0,10	0	0,00	0,00
Osiguranje imovine	110.010	2,64	50.500	1,71	45,90
Osiguranje od odgovornosti za upotrebu motornih vozila	3.763.407	90,48	2.751.162	93,13	73,10
Ostala osiguranja od odgovornosti	8.395	0,20	13.682	0,46	162,98
Osiguranje kredita, jamstva i finansijskih gubitaka	0	0,00	0	0,00	0,00
Osiguranje troškova pravne zaštite	0	0,00	0	0,00	0,00
Ostala osiguranja	0	0,00	0	0,00	0,00
Ukupno neživotna osiguranja	4.159.511	100	2.954.034	100	71,02
Životna osiguranja	0	0,00	0	0,00	0,00
Ukupno premija	4.159.511	100	2.954.034	100	71,02

Isplaćene štete po vrstama osiguranja

Vrsta osiguranja	2016.		2017.		Indeks 17/16
	Isplaćene štete u KM	Udjel u isplaćenim štetama (%)	Isplaćene štete u KM	Udjel u isplaćenim štetama (%)	
Osiguranje od nezgode	208.571	7,24	85.184	5,55	40,84
Zdravstveno osiguranje	630	0,02	39	0,00	6,21
Osiguranje cestovnih vozila	192.698	6,69	68.823	4,48	35,72
Ostala kasko osiguranja	0	0,00	0	0,00	0,00
Osiguranje robe u prijevozu	0	0,00	0	0,00	0,00
Osiguranje imovine	129.118	4,48	2.669	0,17	2,07
Osiguranje od odgovornosti za upotrebu motornih vozila	2.328.535	80,81	1.379.075	89,80	59,22
Ostala osiguranja od odgovornosti	21.917	0,76	0	0,00	0,00
Osiguranje kredita, jamstva i finansijskih gubitaka	0	0,00	0	0,00	0,00
Osiguranje troškova pravne zaštite	0	0,00	0	0,00	0,00
Ostala osiguranja	0	0,00	0	0,00	0,00
Ukupno neživotna osiguranja	2.881.469	100	1.535.790	100	53,30
Životna osiguranja	0	0,00	0	0,00	0,00
Isplaćene štete	2.881.469	100	1.535.790	100	53,30

Ukupni prihod, aktiva, dobit i kapital (u KM)

	2016.	2017.	Indeks 17/16
Ukupni prihod	10.156.425	5.123.969	50,45
Aktiva	18.087.467	17.470.451	96,59
Dobit	-1.110.793	-370.237	33,33
Kapital	10.212.730	9.832.774	96,28

Društva za osiguranje i reosiguranje u BiH

Statistika tržišta osiguranja u Bosni i Hercegovini

Adresa/sjedište:
Fra Anđela Zvizdovića 1/A9, Sarajevo
Telefon, telefaks, e-pošta, web adresa:
033/943-640; 033/296-520;
info@merkur.ba; www.merkur.ba
Broj zaposlenih na dan 31.12.2017.: 83
Broj podružnica: 4
Struktura vlasništva:
strane osobe 100%
Direktor Društva:
Sabina Mujanović
Predsjednik Nadzornog odbora:
Ermin Nuhić

Vrsta osiguranja	2016.		2017.		Indeks 17/16
	Iznos premije u KM	Udjel u ukupnoj premiji (%)	Iznos premije u KM	Udjel u ukupnoj premiji (%)	
Osiguranje od nezgode	349.495	1,24	257.978	0,85	73,81
Zdravstveno osiguranje	172.567	0,61	243.111	0,80	140,88
Osiguranje cestovnih vozila	283.626	1,01	0	0,00	0,00
Ostala kasko osiguranja	0	0,00	0	0,00	0,00
Osiguranje robe u prijevozu	0	0,00	0	0,00	0,00
Osiguranje imovine	0	0,00	304.762	1,00	0,00
Osiguranje od odgovornosti za upotrebu motornih vozila	0	0,00	0	0,00	0,00
Ostala osiguranja od odgovornosti	0	0,00	0	0,00	0,00
Osiguranje kredita, jamstva i finansijskih gubitaka	0	0,00	0	0,00	0,00
Osiguranje troškova pravne zaštite	0	0,00	0	0,00	0,00
Ostala osiguranja	0	0,00	0	0,00	0,00
Ukupno neživotna osiguranja	805.688	2,86	805.851	2,65	100,02
Životna osiguranja	27.324.049	97,14	29.597.292	97,35	108,32
Ukupno premija	28.129.737	100	30.403.143	100	108,08

Premija osiguranja po vrstama osiguranja

Vrsta osiguranja	2016.		2017.		Indeks 17/16
	Isplaćene štete u KM	Udjel u isplaćenim štetama (%)	Isplaćene štete u KM	Udjel u isplaćenim štetama (%)	
Osiguranje od nezgode	159.739	2,54	131.654	1,73	82,42
Zdravstveno osiguranje	59.125	0,94	37.661	0,50	63,70
Osiguranje cestovnih vozila	0	0,00	0	0,00	0,00
Ostala kasko osiguranja	0	0,00	0	0,00	0,00
Osiguranje robe u prijevozu	0	0,00	0	0,00	0,00
Osiguranje imovine	64.707	1,03	139.599	1,84	215,74
Osiguranje od odgovornosti za upotrebu motornih vozila	0	0,00	0	0,00	0,00
Ostala osiguranja od odgovornosti	0	0,00	0	0,00	0,00
Osiguranje kredita, jamstva i finansijskih gubitaka	0	0,00	0	0,00	0,00
Osiguranje troškova pravne zaštite	0	0,00	0	0,00	0,00
Ostala osiguranja	0	0,00	0	0,00	0,00
Ukupno neživotna osiguranja	283.571	4,52	308.914	4,06	108,94
Životna osiguranja	5.993.334	95,48	7.294.963	95,94	121,72
Isplaćene štete	6.276.906	100	7.603.876	100	121,14

Isplaćene štete po vrstama osiguranja

	2016.	2017.	Indeks 17/16
Ukupni prihod	33.345.762	34.818.762	104,42
Aktiva	140.379.373	152.166.500	108,40
Dobit	2.293.762	2.308.993	100,66
Kapital	16.774.354	18.022.547	107,44

Ukupni prihod, aktiva, dobit i kapital (u KM)

MIKROFIN OSIGURANJE a.d.
Banja Luka
Adresa/sjedište:
Aleja Svetog Save br. 59, Banja Luka
Telefon, telefaks, e-pošta, web adresa:
051/225-840; 051/225-841;
mfo@mikrofinosiguranje.com;
www.mikrofinosiguranje.com
Broj zaposlenih na dan 31.12.2017.: 79
Broj podružnica: -
Struktura vlasništva:
domaće osobe 99,91%
strane osobe 0,09%
Direktor Društva:
Željko Pena
Predsjednik Upravnog odbora:
Radmila Bjeljac

Premija osiguranja po vrstama osiguranja

Vrsta osiguranja	2016.		2017.		Indeks 17/16
	Iznos premije u KM	Udjel u ukupnoj premiji (%)	Iznos premije u KM	Udjel u ukupnoj premiji (%)	
Osiguranje od nezgode	1.078.436	12,45	1.109.277	12,19	102,86
Zdravstveno osiguranje	147.620	1,70	176.479	1,94	119,55
Osiguranje cestovnih vozila	665.508	7,68	709.889	7,80	106,67
Ostala kasko osiguranja	0	0,00	0	0,00	0,00
Osiguranje robe u prijevozu	34.295	0,40	34.018	0,37	99,19
Osiguranje imovine	468.842	5,41	463.045	5,09	98,76
Osiguranje od odgovornosti za upotrebu motornih vozila	6.028.523	69,57	6.378.592	70,07	105,81
Ostala osiguranja od odgovornosti	94.846	1,09	94.653	1,04	99,80
Osiguranje kredita, jamstva i finansijskih gubitaka	143.750	1,66	132.667	1,46	92,29
Osiguranje troškova pravne zaštite	0	0,00	0	0,00	0,00
Ostala osiguranja	3.282	0,04	4.502	0,05	137,20
Ukupno neživotna osiguranja	8.665.103	100	9.103.123	100	105,05
Životna osiguranja	0	0,00	0	0,00	0,00
Ukupno premija	8.665.103	100	9.103.123	100	105,05

Isplaćene štete po vrstama osiguranja

Vrsta osiguranja	2016.		2017.		Indeks 17/16
	Isplaćene štete u KM	Udjel u isplaćenim štetama (%)	Isplaćene štete u KM	Udjel u isplaćenim štetama (%)	
Osiguranje od nezgode	151.988	4,65	258.961	8,87	170,38
Zdravstveno osiguranje	46.727	1,43	100.440	3,44	214,95
Osiguranje cestovnih vozila	497.393	15,21	438.731	15,03	88,21
Ostala kasko osiguranja	0	0,00	0	0,00	0,00
Osiguranje robe u prijevozu	0	0,00	0	0,00	0,00
Osiguranje imovine	114.520	3,50	352.302	12,07	307,63
Osiguranje od odgovornosti za upotrebu motornih vozila	2.420.252	73,99	1.729.866	59,26	71,47
Ostala osiguranja od odgovornosti	10.919	0,33	0	0,00	0,00
Osiguranje kredita, jamstva i finansijskih gubitaka	27.491	0,84	35.559	1,22	129,35
Osiguranje troškova pravne zaštite	0	0,00	0	0,00	0,00
Ostala osiguranja	1.662	0,05	3.440	0,12	206,94
Ukupno neživotna osiguranja	3.270.953	100	2.919.300	100	89,25
Životna osiguranja	0	0,00	0	0,00	0,00
Isplaćene štete	3.270.953	100	2.919.300	100	89,25

Ukupni prihod, aktiva, dobit i kapital (u KM)

	2016.	2017.	Indeks 17/16
Ukupni prihod	9.715.748	9.484.611	97,62
Aktiva	13.954.908	15.205.976	108,97
Dobit	1.058.538	1.220.538	115,30
Kapital	7.331.627	7.929.391	108,15

PRIOLOG

Društva za osiguranje i reosiguranje u BiH

Statistika tržišta osiguranja u Bosni i Hercegovini

NEŠKOVIĆ OSIGURANJE a.d.
Bijeljina
Adresa/sjedište:
Sremska br. 3, Bijeljina
Telefon, telefaks, e-pošta, web adresa:
055/294-310; 055/294-311;
osneskov@teol.net; www.neskovicosiguranje.com
Broj zaposlenih na dan 31.12.2017.: 88
Broj podružnica: -
Struktura vlasništva:
domaće osobe 100%
Direktor Društva:
Milenko Mišanović
Predsjednik Upravnog odbora:
Risto Vuković

Vrsta osiguranja	2016.		2017.		Indeks 17/16
	Iznos premije u KM	Udjel u ukupnoj premiji (%)	Iznos premije u KM	Udjel u ukupnoj premiji (%)	
Osiguranje od nezgode	241.597	1,49	272.446	1,59	112,77
Zdravstveno osiguranje	45.092	0,28	60.528	0,35	134,23
Osiguranje cestovnih vozila	622.373	3,83	753.625	4,39	121,09
Ostala kasko osiguranja	0	0,00	0	0,00	0,00
Osiguranje robe u prijevozu	51.929	0,32	0	0,00	0,00
Osiguranje imovine	161.245	0,99	195.292	1,14	121,12
Osiguranje od odgovornosti za upotrebu motornih vozila	15.136.884	93,08	15.863.275	92,48	104,80
Ostala osiguranja od odgovornosti	3.213	0,02	7.435	0,04	231,39
Osiguranje kredita, jamstva i finansijskih gubitaka	0	0,00	0	0,00	0,00
Osiguranje troškova pravne zaštite	0	0,00	0	0,00	0,00
Ostala osiguranja	0	0,00	0	0,00	0,00
Ukupno neživotna osiguranja	16.262.333	100	17.152.600	100	105,47
Životna osiguranja	0	0,00	0	0,00	0,00
Ukupno premija	16.262.333	100	17.152.600	100	105,47

Premija osiguranja po vrstama osiguranja

Vrsta osiguranja	2016.		2017.		Indeks 17/16
	Isplaćene štete u KM	Udjel u isplaćenim štetama (%)	Isplaćene štete u KM	Udjel u isplaćenim štetama (%)	
Osiguranje od nezgode	42.673	0,98	32.863	0,89	77,01
Zdravstveno osiguranje	1.987	0,05	4.957	0,13	249,48
Osiguranje cestovnih vozila	586.153	13,48	453.617	12,28	77,39
Ostala kasko osiguranja	0	0,00	0	0,00	0,00
Osiguranje robe u prijevozu	4.126	0,09	0	0,00	0,00
Osiguranje imovine	18.939	0,44	14.062	0,38	74,25
Osiguranje od odgovornosti za upotrebu motornih vozila	3.695.702	84,97	3.186.592	86,28	86,22
Ostala osiguranja od odgovornosti	0	0,00	1.042	0,03	0,00
Osiguranje kredita, jamstva i finansijskih gubitaka	0	0,00	0	0,00	0,00
Osiguranje troškova pravne zaštite	0	0,00	0	0,00	0,00
Ostala osiguranja	0	0,00	0	0,00	0,00
Ukupno neživotna osiguranja	4.349.579	100	3.693.133	100	84,91
Životna osiguranja	0	0,00	0	0,00	0,00
Isplaćene štete	4.349.579	100	3.693.133	100	84,91

Isplaćene štete po vrstama osiguranja

	2016.	2017.	Indeks 17/16
Ukupni prihod	17.369.745	18.849.614	108,52
Aktiva	39.398.184	40.856.298	103,70
Dobit	8.340.238	8.505.566	101,98
Kapital	19.965.625	20.090.033	100,62

Ukupni prihod, aktiva, dobit i kapital (u KM)

OSIGURANJE AURA a.d. Banja Luka

Adresa/sjedište:

Veljka Mlađenovića bb, Banja Luka

Telefon, telefaks, e-pošta, web adresa:

051/490-490; 051/456-681;

auraos@teol.net; www.auraosiguranje.com

Broj zaposlenih na dan 31.12.2017.: 122

Broj podružnica: 1

Struktura vlasništva:

domaće osobe 99,95%

strane osobe 0,05%

Direktor Društva:

Miodrag Čoprka

Predsjednik Upravnog odbora:

Branislav Kostadinović



PRILOG

Premija osiguranja po vrstama osiguranja

Vrsta osiguranja	2016.		2017.		Indeks 17/16
	Iznos premije u KM	Udjel u ukupnoj premiji (%)	Iznos premije u KM	Udjel u ukupnoj premiji (%)	
Osiguranje od nezgode	254.221	2,10	480.215	3,31	188,90
Zdravstveno osiguranje	43.852	0,36	85.829	0,59	195,73
Osiguranje cestovnih vozila	320.226	2,64	449.041	3,10	140,23
Ostala kasko osiguranja	0	0,00	0	0,00	0,00
Osiguranje robe u prijevozu	19.519	0,16	7.248	0,05	37,13
Osiguranje imovine	75.485	0,62	345.305	2,38	457,45
Osiguranje od odgovornosti za upotrebu motornih vozila	11.413.350	94,06	13.113.812	90,49	114,90
Ostala osiguranja od odgovornosti	7.353	0,06	11.267	0,08	153,24
Osiguranje kredita, jamstva i finansijskih gubitaka	0	0,00	0	0,00	0,00
Osiguranje troškova pravne zaštite	0	0,00	0	0,00	0,00
Ostala osiguranja	0	0,00	0	0,00	0,00
Ukupno neživotna osiguranja	12.134.006	100	14.492.718	100	119,44
Životna osiguranja	0	0,00	0	0,00	0,00
Ukupno premija	12.134.006	100	14.492.718	100	119,44

Isplaćene štete po vrstama osiguranja

Vrsta osiguranja	2016.		2017.		Indeks 17/16
	Isplaćene štete u KM	Udjel u isplaćenim štetama (%)	Isplaćene štete u KM	Udjel u isplaćenim štetama (%)	
Osiguranje od nezgode	19.551	0,73	63.273	1,73	323,64
Zdravstveno osiguranje	3.000	0,11	4.728	0,13	157,57
Osiguranje cestovnih vozila	82.470	3,08	201.750	5,52	244,63
Ostala kasko osiguranja	0	0,00	0	0,00	0,00
Osiguranje robe u prijevozu	187	0,01	7.230	0,20	3.870,30
Osiguranje imovine	330	0,01	3.427	0,09	1.037,31
Osiguranje od odgovornosti za upotrebu motornih vozila	2.575.826	96,06	3.372.442	92,32	130,93
Ostala osiguranja od odgovornosti	0	0,00	0	0,00	0,00
Osiguranje kredita, jamstva i finansijskih gubitaka	0	0,00	0	0,00	0,00
Osiguranje troškova pravne zaštite	0	0,00	0	0,00	0,00
Ostala osiguranja	0	0,00	0	0,00	0,00
Ukupno neživotna osiguranja	2.681.364	100	3.652.849	100	136,23
Životna osiguranja	0	0,00	0	0,00	0,00
Isplaćene štete	2.681.364	100	3.652.849	100	136,23

Ukupni prihod, aktiva, dobit i kapital (u KM)

	2016.	2017.	Indeks 17/16
Ukupni prihod	11.533.695	14.425.579	125,07
Aktiva	16.258.041	18.585.893	114,32
Dobit	995.342	1.360.707	136,71
Kapital	6.858.894	7.405.224	107,97

Društva za osiguranje i reosiguranje u BiH

Statistika tržišta osiguranja u Bosni i Hercegovini



OSIGURANJE GARANT d.d. Brčko

Adresa/sjedište:

Banjalučka br. 54, Brčko Distrikt BiH

Telefon, telefaks, e-pošta, web adresa:

049/204-111; 049/204-111;

office@garantosiguranje.com;

www.osiguranjegarant.com

Broj zaposlenih na dan 31.12.2017.: 20

Broj podružnica: -

Struktura vlasništva:

domaće osobe 100%

Direktor Društva:

Goran Radović

Predsjednik Upravnog odbora:

Željko Vrkačević

PRILOG

Društva za osiguranje i reosiguranje u BiH

Statistika tržišta osiguranja u Bosni i Hercegovini

Vrsta osiguranja	2016.		2017.		Indeks 17/16
	Iznos premije u KM	Udjel u ukupnoj premiji (%)	Iznos premije u KM	Udjel u ukupnoj premiji (%)	
Osiguranje od nezgode	54.122	0,72	70.757	0,86	130,74
Zdravstveno osiguranje	0	0,00	0	0,00	0,00
Osiguranje cestovnih vozila	0	0,00	0	0,00	0,00
Ostala kasko osiguranja	0	0,00	0	0,00	0,00
Osiguranje robe u prijevozu	0	0,00	0	0,00	0,00
Osiguranje imovine	0	0,00	0	0,00	0,00
Osiguranje od odgovornosti za upotrebu motornih vozila	7.436.181	99,28	8.177.581	99,14	109,97
Ostala osiguranja od odgovornosti	0	0,00	0	0,00	0,00
Osiguranje kredita, jamstva i finansijskih gubitaka	0	0,00	0	0,00	0,00
Osiguranje troškova pravne zaštite	0	0,00	0	0,00	0,00
Ostala osiguranja	0	0,00	0	0,00	0,00
Ukupno neživotna osiguranja	7.490.302	100	8.248.338	100	110,12
Životna osiguranja	0	0,00	0	0,00	0,00
Ukupno premija	7.490.302	100	8.248.338	100	110,12

Premija osiguranja po vrstama osiguranja

Vrsta osiguranja	2016.		2017.		Indeks 17/16
	Isplaćene štete u KM	Udjel u isplaćenim štetama (%)	Isplaćene štete u KM	Udjel u isplaćenim štetama (%)	
Osiguranje od nezgode	2.417	0,18	6.512	0,42	269,42
Zdravstveno osiguranje	0	0,00	0	0,00	0,00
Osiguranje cestovnih vozila	0	0,00	0	0,00	0,00
Ostala kasko osiguranja	0	0,00	0	0,00	0,00
Osiguranje robe u prijevozu	0	0,00	0	0,00	0,00
Osiguranje imovine	0	0,00	0	0,00	0,00
Osiguranje od odgovornosti za upotrebu motornih vozila	1.361.206	99,82	1.527.942	99,58	112,25
Ostala osiguranja od odgovornosti	0	0,00	0	0,00	0,00
Osiguranje kredita, jamstva i finansijskih gubitaka	0	0,00	0	0,00	0,00
Osiguranje troškova pravne zaštite	0	0,00	0	0,00	0,00
Ostala osiguranja	0	0,00	0	0,00	0,00
Ukupno neživotna osiguranja	1.363.623	100	1.534.454	100	112,53
Životna osiguranja	0	0,00	0	0,00	0,00
Isplaćene štete	1.363.623	100	1.534.454	100	112,53

Isplaćene štete po vrstama osiguranja

	2016.	2017.	Indeks 17/16
Ukupni prihod	7.332.288	8.143.820	111,07
Aktiva	11.970.473	14.477.728	120,95
Dobit	2.442.143	2.587.476	105,95
Kapital	4.827.418	5.577.907	115,55

Ukupni prihod, aktiva, dobit i kapital (u KM)



SARAJEVO OSIGURANJE

SARAJEVO OSIGURANJE d.d. Sarajevo

Adresa/sjedište:

ul. Maršala Tita br. 29, Sarajevo

Telefon, telefaks, e-pošta, web adresa:

033/664-141; 033/664-142;

info@sarajevoosiguranje.ba;

www.sarajevoosiguranje.ba

Broj zaposlenih na dan 31.12.2017.: 429

Broj podružnica: 9

Struktura vlasništva:

domaće osobe 98,60%

strane osobe 1,40%

Direktor Društva:

Arif Kulić

Predsjednik Nadzornog odbora:

Midhat Kulo

Premija osiguranja po vrstama osiguranja

Vrsta osiguranja	2016.		2017.		Indeks 17/16
	Iznos premije u KM	Udjel u ukupnoj premiji (%)	Iznos premije u KM	Udjel u ukupnoj premiji (%)	
Osiguranje od nezgode	5.747.072	10,48	5.995.302	10,75	104,32
Zdravstveno osiguranje	667.486	1,22	723.031	1,30	108,32
Osiguranje cestovnih vozila	6.890.532	12,56	6.836.565	12,26	99,22
Ostala kasko osiguranja	830	0,00	1.094	0,00	131,76
Osiguranje robe u prijevozu	269.556	0,49	250.217	0,45	92,83
Osiguranje imovine	6.184.962	11,28	6.649.270	11,93	107,51
Osiguranje od odgovornosti za upotrebu motornih vozila	30.949.920	56,43	31.105.120	55,80	100,50
Ostala osiguranja od odgovornosti	723.523	1,32	591.401	1,06	81,74
Osiguranje kredita, jamstva i finansijskih gubitaka	71.698	0,13	67.640	0,12	94,34
Osiguranje troškova pravne zaštite	0	0,00	0	0,00	0,00
Ostala osiguranja	0	0,00	0	0,00	0,00
Ukupno neživotna osiguranja	51.505.580	93,90	52.219.641	93,68	101,39
Životna osiguranja	3.345.244	6,10	3.524.943	6,32	105,37
Ukupno premija	54.850.823	100	55.744.583	100	101,63

Isplaćene štete po vrstama osiguranja

Vrsta osiguranja	2016.		2017.		Indeks 17/16
	Isplaćene štete u KM	Udjel u isplaćenim štetama (%)	Isplaćene štete u KM	Udjel u isplaćenim štetama (%)	
Osiguranje od nezgode	4.915.259	15,70	4.293.276	12,20	87,35
Zdravstveno osiguranje	199.470	0,64	210.439	0,60	105,50
Osiguranje cestovnih vozila	5.731.586	18,30	4.941.402	14,05	86,21
Ostala kasko osiguranja	0	0,00	0	0,00	0,00
Osiguranje robe u prijevozu	37.440	0,12	9.458	0,03	25,26
Osiguranje imovine	3.392.172	10,83	10.151.422	28,85	299,26
Osiguranje od odgovornosti za upotrebu motornih vozila	13.732.308	43,85	12.289.382	34,93	89,49
Ostala osiguranja od odgovornosti	513.633	1,64	381.648	1,08	74,30
Osiguranje kredita, jamstva i finansijskih gubitaka	65.477	0,21	32.449	0,09	49,56
Osiguranje troškova pravne zaštite	0	0,00	0	0,00	0,00
Ostala osiguranja	0	0,00	0	0,00	0,00
Ukupno neživotna osiguranja	28.587.345	91,29	32.309.478	91,83	113,02
Životna osiguranja	2.728.186	8,71	2.872.850	8,17	105,30
Isplaćene štete	31.315.532	100	35.182.328	100	112,35

Ukupni prihod, aktiva, dobit i kapital (u KM)

	2016.	2017.	Indeks 17/16
Ukupni prihod	55.800.517	53.743.229	96,31
Aktiva	114.111.570	115.932.525	101,60
Dobit	61.147	287.273	469,81
Kapital	30.794.901	31.075.016	100,91

Društva za osiguranje i reosiguranje u BiH

Statistika tržišta osiguranja u Bosni i Hercegovini

PRIOLOG



SAS - Super P osiguranje a.d. Bijeljina

Adresa/sjedište:

Trg Đenerala Draže Mihailovića br. 76, Bijeljina

Telefon, telefaks, e-pošta, web adresa:

055/425-800; 055/425-801;

office@ssposiguranje; www.ssposiguranje.com

Broj zaposlenih na dan 31.12.2017.: 25

Broj podružnica: -

Struktura vlasništva:

domaće osobe 100%

Direktor Društva:

Nikola Gavrić

Predsjednik Upravnog odbora:

Miodrag Stojanović

Vrsta osiguranja	2016.		2017.		Indeks 17/16
	Iznos premije u KM	Udjel u ukupnoj premiji (%)	Iznos premije u KM	Udjel u ukupnoj premiji (%)	
Osiguranje od nezgode	13.425	1,24	38.333	1,26	285,54
Zdravstveno osiguranje	0	0,00	0	0,00	0,00
Osiguranje cestovnih vozila	0	0,00	0	0,00	0,00
Ostala kasko osiguranja	0	0,00	0	0,00	0,00
Osiguranje robe u prijevozu	0	0,00	0	0,00	0,00
Osiguranje imovine	0	0,00	0	0,00	0,00
Osiguranje od odgovornosti za upotrebu motornih vozila	1.073.123	98,76	2.996.608	98,74	279,24
Ostala osiguranja od odgovornosti	0	0,00	0	0,00	0,00
Osiguranje kredita, jamstva i finansijskih gubitaka	0	0,00	0	0,00	0,00
Osiguranje troškova pravne zaštite	0	0,00	0	0,00	0,00
Ostala osiguranja	0	0,00	0	0,00	0,00
Ukupno neživotna osiguranja	1.086.548	100	3.034.941	100	279,32
Životna osiguranja	0	0,00	0	0,00	0,00
Ukupno premija	1.086.548	100	3.034.941	100	279,32

Premija osiguranja po vrstama osiguranja

Vrsta osiguranja	2016.		2017.		Indeks 17/16
	Isplaćene štete u KM	Udjel u isplaćenim štetama (%)	Isplaćene štete u KM	Udjel u isplaćenim štetama (%)	
Osiguranje od nezgode	0	0,00	0	0,00	0,00
Zdravstveno osiguranje	0	0,00	0	0,00	0,00
Osiguranje cestovnih vozila	0	0,00	0	0,00	0,00
Ostala kasko osiguranja	0	0,00	0	0,00	0,00
Osiguranje robe u prijevozu	0	0,00	0	0,00	0,00
Osiguranje imovine	0	0,00	0	0,00	0,00
Osiguranje od odgovornosti za upotrebu motornih vozila	13.394	100,00	434.934	100,00	3.247,21
Ostala osiguranja od odgovornosti	0	0,00	0	0,00	0,00
Osiguranje kredita, jamstva i finansijskih gubitaka	0	0,00	0	0,00	0,00
Osiguranje troškova pravne zaštite	0	0,00	0	0,00	0,00
Ostala osiguranja	0	0,00	0	0,00	0,00
Ukupno neživotna osiguranja	13.394	100	434.934	100	3.247,21
Životna osiguranja	0	0,00	0	0,00	0,00
Isplaćene štete	13.394	100	434.934	100	3.247,21

Isplaćene štete po vrstama osiguranja

	2016.	2017.	Indeks 17/16
Ukupni prihod	255.674	2.499.323	977,54
Aktiva	3.381.742	5.190.323	153,48
Dobit	-78.134	642.297	-822,05
Kapital	2.423.026	3.003.980	123,98

Ukupni prihod, aktiva, dobit i kapital (u KM)



PRILOG

Društva za osiguranje i reosiguranje u BiH

Statistika tržišta osiguranja u Bosni i Hercegovini

Adresa/sjedište:
Trg srpskih junaka br. 4, Banja Luka
Telefon, telefaks, e-pošta, web adresa:
051/218-120; 051/215-262;
info@triglavrs.com; www.triglavrs.ba
Broj zaposlenih na dan 31.12.2017.: 88
Broj podružnica: -
Struktura vlasništva:
strane osobe 100%
Direktor Društva:
Matej Žlajpah
Predsjednik Upravnog odbora:
David Benedek
Premija osiguranja po vrstama osiguranja

Vrsta osiguranja	2016.		2017.		Indeks 17/16
	Iznos premije u KM	Udjel u ukupnoj premiji (%)	Iznos premije u KM	Udjel u ukupnoj premiji (%)	
Osiguranje od nezgode	357.907	3,64	396.812	3,80	110,87
Zdravstveno osiguranje	95.897	0,98	140.478	1,34	146,49
Osiguranje cestovnih vozila	929.313	9,45	1.026.270	9,82	110,43
Ostala kasko osiguranja	0	0,00	0	0,00	0,00
Osiguranje robe u prijevozu	225.279	2,29	278.178	2,66	123,48
Osiguranje imovine	1.348.362	13,71	1.534.808	14,68	113,83
Osiguranje od odgovornosti za upotrebu motornih vozila	6.689.180	68,03	6.844.650	65,49	102,32
Ostala osiguranja od odgovornosti	171.611	1,75	199.580	1,91	116,30
Osiguranje kredita, jamstva i finansijskih gubitaka	15.800	0,16	30.976	0,30	196,05
Osiguranje troškova pravne zaštite	0	0,00	0	0,00	0,00
Ostala osiguranja	0	0,00	0	0,00	0,00
Ukupno neživotna osiguranja	9.833.350	100	10.451.752	100	106,29
Životna osiguranja	0	0,00	0	0,00	0,00
Ukupno premija	9.833.350	100	10.451.752	100	106,29

Isplaćene štete po vrstama osiguranja

Vrsta osiguranja	2016.		2017.		Indeks 17/16
	Isplaćene štete u KM	Udjel u isplaćenim štetama (%)	Isplaćene štete u KM	Udjel u isplaćenim štetama (%)	
Osiguranje od nezgode	216.529	5,72	258.503	7,93	119,38
Zdravstveno osiguranje	50.700	1,34	14.799	0,45	29,19
Osiguranje cestovnih vozila	436.186	11,52	640.592	19,65	146,86
Ostala kasko osiguranja	0	0,00	0	0,00	0,00
Osiguranje robe u prijevozu	0	0,00	3.737	0,11	0,00
Osiguranje imovine	1.347.769	35,59	244.363	7,50	18,13
Osiguranje od odgovornosti za upotrebu motornih vozila	1.724.498	45,54	2.082.486	63,89	120,76
Ostala osiguranja od odgovornosti	11.169	0,29	15.042	0,46	134,68
Osiguranje kredita, jamstva i finansijskih gubitaka	0	0,00	0	0,00	0,00
Osiguranje troškova pravne zaštite	0	0,00	0	0,00	0,00
Ostala osiguranja	0	0,00	0	0,00	0,00
Ukupno neživotna osiguranja	3.786.851	100	3.259.522	100	86,07
Životna osiguranja	0	0,00	0	0,00	0,00
Isplaćene štete	3.786.851	100	3.259.522	100	86,07

Ukupni prihod, aktiva, dobit i kapital (u KM)

	2016.	2017.	Indeks 17/16
Ukupni prihod	12.972.640	12.693.902	97,85
Aktiva	21.085.113	20.583.406	97,62
Dobit	516.717	674.038	130,45
Kapital	6.834.832	7.330.798	107,26

Društva za osiguranje i reosiguranje u BiH

Statistika tržišta osiguranja u Bosni i Hercegovini

Adresa/sjedište:
Dolina br. 8, Sarajevo
Telefon, telefaks, e-pošta, web adresa:
033/252-111; 033/252-159;
info@triglav.ba; www.triglav.ba
Broj zaposlenih na dan 31.12.2017.: 246
Broj podružnica: 13
Struktura vlasništva:
domaće osobe 2,22%
strane osobe 97,78%
Direktor Društva:
Edib Galijatović
Predsjednik Nadzornog odbora:
Tedo Đekanović

Vrsta osiguranja	2016.		2017.		Indeks 17/16
	Iznos premije u KM	Udjel u ukupnoj premiji (%)	Iznos premije u KM	Udjel u ukupnoj premiji (%)	
Osiguranje od nezgode	2.758.455	6,91	3.099.980	7,29	112,38
Zdravstveno osiguranje	624.302	1,56	769.427	1,81	123,25
Osiguranje cestovnih vozila	5.579.936	13,98	5.463.563	12,85	97,91
Ostala kasko osiguranja	0	0,00	0	0,00	0,00
Osiguranje robe u prijevozu	539.388	1,35	639.886	1,51	118,63
Osiguranje imovine	6.430.668	16,11	7.010.455	16,49	109,02
Osiguranje od odgovornosti za upotrebu motornih vozila	11.502.965	28,82	11.254.377	26,48	97,84
Ostala osiguranja od odgovornosti	2.110.865	5,29	2.074.978	4,88	98,30
Osiguranje kredita, jamstva i finansijskih gubitaka	442.829	1,11	472.830	1,11	106,77
Osiguranje troškova pravne zaštite	2.145	0,01	2.326	0,01	108,44
Ostala osiguranja	19.715	0,05	95.303	0,22	483,41
Ukupno neživotna osiguranja	30.011.269	75,20	30.883.126	72,65	102,91
Životna osiguranja	9.896.226	24,80	11.623.720	27,35	117,46
Ukupno premija	39.907.495	100	42.506.846	100	106,51

Premija osiguranja po vrstama osiguranja

Vrsta osiguranja	2016.		2017.		Indeks 17/16
	Isplaćene štete u KM	Udjel u isplaćenim štetama (%)	Isplaćene štete u KM	Udjel u isplaćenim štetama (%)	
Osiguranje od nezgode	2.070.771	12,40	2.151.153	11,46	103,88
Zdravstveno osiguranje	241.529	1,45	228.287	1,22	94,52
Osiguranje cestovnih vozila	4.156.533	24,88	4.055.432	21,61	97,57
Ostala kasko osiguranja	0	0,00	0	0,00	0,00
Osiguranje robe u prijevozu	13.463	0,08	9.754	0,05	72,45
Osiguranje imovine	2.465.211	14,76	2.598.266	13,85	105,40
Osiguranje od odgovornosti za upotrebu motornih vozila	4.308.419	25,79	4.724.166	25,17	109,65
Ostala osiguranja od odgovornosti	294.988	1,77	343.333	1,83	116,39
Osiguranje kredita, jamstva i finansijskih gubitaka	291.201	1,74	374.005	1,99	128,44
Osiguranje troškova pravne zaštite	0	0,00	0	0,00	0,00
Ostala osiguranja	5.609	0,03	47.175	0,25	841,01
Ukupno neživotna osiguranja	13.847.724	82,90	14.531.570	77,43	104,94
Životna osiguranja	2.855.430	17,10	4.234.989	22,57	148,31
Isplaćene štete	16.703.154	100	18.766.559	100	112,35

Isplaćene štete po vrstama osiguranja

	2016.	2017.	Indeks 17/16
Ukupni prihod	35.543.512	37.804.301	106,36
Aktiva	100.227.078	105.063.621	104,83
Dobit	1.355.919	2.009.679	148,22
Kapital	44.316.485	41.961.241	94,69

Ukupni prihod, aktiva, dobit i kapital (u KM)

Društva za osiguranje i reosiguranje u BiH

Adresa/sjedište:
Obala Kulina bana br. 19, Sarajevo
Telefon, telefaks, e-pošta, web adresa:
033/289-000; 033/289-010;
info@uniqa.ba; www.uniqa.ba
Broj zaposlenih na dan 31.12.2017.: 236
Broj podružnica: 5
Struktura vlasništva:
strane osobe 100%
Direktor Društva:
Senada Olević
Predsjednik Nadzornog odbora:
Wolfgang Kindl
Premija osiguranja po vrstama osiguranja

Vrsta osiguranja	2016.		2017.		Indeks 17/16
	Iznos premije u KM	Udjel u ukupnoj premiji (%)	Iznos premije u KM	Udjel u ukupnoj premiji (%)	
Osiguranje od nezgode	5.090.533	8,71	6.169.332	10,65	121,19
Zdravstveno osiguranje	1.552.932	2,66	1.816.860	3,14	117,00
Osiguranje cestovnih vozila	5.099.178	8,73	4.958.919	8,56	97,25
Ostala kasko osiguranja	0	0,00	0	0,00	0,00
Osiguranje robe u prijevozu	189.136	0,32	273.274	0,47	144,49
Osiguranje imovine	5.661.268	9,69	5.366.743	9,26	94,80
Osiguranje od odgovornosti za upotrebu motornih vozila	7.402.174	12,67	6.151.548	10,62	83,10
Ostala osiguranja od odgovornosti	1.101.759	1,89	1.101.242	1,90	99,95
Osiguranje kredita, jamstva i finansijskih gubitaka	0	0,00	0	0,00	0,00
Osiguranje troškova pravne zaštite	0	0,00	0	0,00	0,00
Ostala osiguranja	9.030	0,02	64.020	0,11	708,97
Ukupno neživotna osiguranja	26.106.011	44,68	25.901.938	44,70	99,22
Životna osiguranja	32.325.969	55,32	32.040.815	55,30	99,12
Ukupno premija	58.431.980	100	57.942.754	100	99,16

Društva za osiguranje i reosiguranje u BiH

Isplaćene štete po vrstama osiguranja

Vrsta osiguranja	2016.		2017.		Indeks 17/16
	Isplaćene štete u KM	Udjel u isplaćenim štetama (%)	Isplaćene štete u KM	Udjel u isplaćenim štetama (%)	
Osiguranje od nezgode	2.401.918	10,27	2.437.261	9,75	101,47
Zdravstveno osiguranje	731.232	3,13	758.988	3,04	103,80
Osiguranje cestovnih vozila	3.904.626	16,70	4.076.966	16,31	104,41
Ostala kasko osiguranja	0	0,00	0	0,00	0,00
Osiguranje robe u prijevozu	29.665	0,13	176.042	0,70	593,44
Osiguranje imovine	2.808.488	12,01	3.608.211	14,44	128,48
Osiguranje od odgovornosti za upotrebu motornih vozila	4.021.387	17,20	3.106.447	12,43	77,25
Ostala osiguranja od odgovornosti	189.615	0,81	116.601	0,47	61,49
Osiguranje kredita, jamstva i finansijskih gubitaka	0	0,00	0	0,00	0,00
Osiguranje troškova pravne zaštite	0	0,00	0	0,00	0,00
Ostala osiguranja	0	0,00	22.700	0,09	0,00
Ukupno neživotna osiguranja	14.086.931	60,26	14.303.216	57,24	101,54
Životna osiguranja	9.291.420	39,74	10.686.225	42,76	115,01
Isplaćene štete	23.378.351	100	24.989.442	100	106,89

Ukupni prihod, aktiva, dobit i kapital (u KM)

	2016.	2017.	Indeks 17/16
Ukupni prihod	57.812.142	57.186.703	98,92
Aktiva	177.849.550	186.122.937	104,65
Dobit	2.179.816	1.891.288	86,76
Kapital	19.494.796	21.143.843	108,46

Adresa/sjedište:
Alaudin br. 1, Visoko
Telefon, telefaks, e-pošta, web adresa:
032/730-800; 032/730-830;
info@vgt.ba; www.vgt.ba
Broj zaposlenih na dan 31.12.2017.: 17
Broj podružnica: 10
Struktura vlasništva:
strane osobe 100%
Direktor Društva:
Fikret Hodžić
Predsjednik Nadzornog odbora:
Mag.Gerald Grostenberger

Vrsta osiguranja	2016.		2017.		Indeks 17/16
	Iznos premije u KM	Udjel u ukupnoj premiji (%)	Iznos premije u KM	Udjel u ukupnoj premiji (%)	
Osiguranje od nezgode	3.562.258	13,95	2.166.089	15,77	60,81
Zdravstveno osiguranje	312.086	1,22	283.223	2,06	90,75
Osiguranje cestovnih vozila	2.332.085	9,13	1.446.401	10,53	62,02
Ostala kasko osiguranja	6.000	0,02	5.980	0,04	99,67
Osiguranje robe u prijevozu	36.788	0,14	14.052	0,10	38,20
Osiguranje imovine	1.351.218	5,29	1.224.401	8,91	90,61
Osiguranje od odgovornosti za upotrebu motornih vozila	17.675.696	69,20	8.438.641	61,44	47,74
Ostala osiguranja od odgovornosti	140.986	0,55	41.500	0,30	29,44
Osiguranje kredita, jamstva i finansijskih gubitaka	126.687	0,50	114.251	0,83	90,18
Osiguranje troškova pravne zaštite	0	0,00	0	0,00	0,00
Ostala osiguranja	0	0,00	0	0,00	0,00
Ukupno neživotna osiguranja	25.543.804	100	13.734.538	100	53,77
Životna osiguranja	0	0,00	0	0,00	0,00
Ukupno premija	25.543.804	100	13.734.538	100	53,77

Premija osiguranja po vrstama osiguranja

Vrsta osiguranja	2016.		2017.		Indeks 17/16
	Isplaćene štete u KM	Udjel u isplaćenim štetama (%)	Isplaćene štete u KM	Udjel u isplaćenim štetama (%)	
Osiguranje od nezgode	2.508.728	22,29	2.246.084	21,89	89,53
Zdravstveno osiguranje	166.920	1,48	172.343	1,68	103,25
Osiguranje cestovnih vozila	2.113.814	18,78	1.358.963	13,24	64,29
Ostala kasko osiguranja	0	0,00	0	0,00	0,00
Osiguranje robe u prijevozu	7.203	0,06	1.065	0,01	14,79
Osiguranje imovine	219.196	1,95	280.653	2,74	128,04
Osiguranje od odgovornosti za upotrebu motornih vozila	6.071.118	53,95	6.098.609	59,44	100,45
Ostala osiguranja od odgovornosti	165.608	1,47	86.184	0,84	52,04
Osiguranje kredita, jamstva i finansijskih gubitaka	704	0,01	16.765	0,16	2.379,78
Osiguranje troškova pravne zaštite	0	0,00	0	0,00	0,00
Ostala osiguranja	0	0,00	0	0,00	0,00
Ukupno neživotna osiguranja	11.253.292	100	10.260.666	100	91,18
Životna osiguranja	0	0,00	0	0,00	0,00
Isplaćene štete	11.253.292	100	10.260.666	100	91,18

Isplaćene štete po vrstama osiguranja

	2016.	2017.	Indeks 17/16
Ukupni prihod	23.082.874	15.769.285	68,32
Aktiva	31.596.790	21.908.040	69,34
Dobit	97.496	-8.845.933	-9.073,12
Kapital	8.911.968	66.035	0,74

Ukupni prihod, aktiva, dobit i kapital (u KM)

WIENER OSIGURANJE a.d.
Banja Luka

Adresa/sjedište:

Kninska br. 1 A, Banja Luka

Telefon, telefaks, e-pošta, web adresa:

051/931-100;

direkcija@wiener.ba; www.wiener.ba

Broj zaposlenih na dan 31.12.2017.: 258

Broj podružnica: 8

Struktura vlasništva:

strane osobe 100%

Direktor Društva:

Srđan Šuput

Predsjednik Upravnog odbora:

Gabor Lehel



PRIOLOG

Premija osiguranja po vrstama osiguranja

Vrsta osiguranja	2016.		2017.		Indeks 17/16
	Iznos premije u KM	Udjel u ukupnoj premiji (%)	Iznos premije u KM	Udjel u ukupnoj premiji (%)	
Osiguranje od nezgode	4.069.648	12,93	5.183.580	14,73	127,37
Zdravstveno osiguranje	479.642	1,52	530.891	1,51	110,68
Osiguranje cestovnih vozila	2.189.682	6,96	2.383.513	6,77	108,85
Ostala kasko osiguranja	0	0,00	0	0,00	0,00
Osiguranje robe u prijevozu	305.619	0,97	500.304	1,42	163,70
Osiguranje imovine	10.336.628	32,83	9.868.497	28,04	95,47
Osiguranje od odgovornosti za upotrebu motornih vozila	8.904.770	28,28	9.325.606	26,50	104,73
Ostala osiguranja od odgovornosti	617.212	1,96	1.042.141	2,96	168,85
Osiguranje kredita, jamstva i finansijskih gubitaka	398.308	1,27	511.047	1,45	128,30
Osiguranje troškova pravne zaštite	0	0,00	0	0,00	0,00
Ostala osiguranja	471	0,00	379	0,00	80,40
Ukupno neživotna osiguranja	27.301.980	86,72	29.345.957	83,39	107,49
Životna osiguranja	4.180.965	13,28	5.844.867	16,61	139,80
Ukupno premija	31.482.944	100	35.190.825	100	111,78

Isplaćene štete po vrstama osiguranja

Vrsta osiguranja	2016.		2017.		Indeks 17/16
	Isplaćene štete u KM	Udjel u isplaćenim štetama (%)	Isplaćene štete u KM	Udjel u isplaćenim štetama (%)	
Osiguranje od nezgode	1.122.265	9,63	1.100.877	9,99	98,09
Zdravstveno osiguranje	214.594	1,84	200.380	1,82	93,38
Osiguranje cestovnih vozila	1.830.768	15,71	1.644.601	14,92	89,83
Ostala kasko osiguranja	10.468	0,09	0	0,00	0,00
Osiguranje robe u prijevozu	9.800	0,08	1.758	0,02	17,94
Osiguranje imovine	3.297.490	28,30	3.454.247	31,33	104,75
Osiguranje od odgovornosti za upotrebu motornih vozila	4.661.773	40,00	3.908.115	35,45	83,83
Ostala osiguranja od odgovornosti	11.551	0,10	170.553	1,55	1.476,53
Osiguranje kredita, jamstva i finansijskih gubitaka	0	0,00	0	0,00	0,00
Osiguranje troškova pravne zaštite	0	0,00	0	0,00	0,00
Ostala osiguranja	0	0,00	89	0,00	0,00
Ukupno neživotna osiguranja	11.158.709	95,76	10.480.620	95,06	93,92
Životna osiguranja	494.555	4,24	544.467	4,94	110,09
Isplaćene štete	11.653.264	100	11.025.086	100	94,61

Ukupni prihod, aktiva, dobit i kapital (u KM)

	2016.	2017.	Indeks 17/16
Ukupni prihod	42.596.883	46.679.065	109,58
Aktiva	68.159.854	70.346.917	103,21
Dobit	-5.682.699	-2.349.834	41,35
Kapital	12.998.296	11.756.508	90,45

Društva za osiguranje i reosiguranje u BiH

Statistika tržišta osiguranja u Bosni i Hercegovini



ZOVKO OSIGURANJE d.d. Žepče

Adresa/sjedište:

Goliješnica bb, Žepče

Telefon, telefaks, e-pošta, web adresa:

032/897-996; 032/897-998;

zovko.osiguranje@tel.net.ba;

www.zovkoosiguranje.com

Broj zaposlenih na dan 31.12.2017.: 198

Broj podružnica: 13

Struktura vlasništva:

domaće osobe 100%

Direktor Društva:

Fahrudin Trebo

Predsjednik Nadzornog odbora:

Josip Roso

Vrsta osiguranja	2016.		2017.		Indeks 17/16
	Iznos premije u KM	Udjel u ukupnoj premiji (%)	Iznos premije u KM	Udjel u ukupnoj premiji (%)	
Osiguranje od nezgode	422.827	2,17	617.421	3,36	146,02
Zdravstveno osiguranje	0	0,00	0	0,00	0,00
Osiguranje cestovnih vozila	389.049	2,00	373.570	2,03	96,02
Ostala kasko osiguranja	0	0,00	0	0,00	0,00
Osiguranje robe u prijevozu	72.826	0,37	60.369	0,33	82,90
Osiguranje imovine	89.239	0,46	110.512	0,60	123,84
Osiguranje od odgovornosti za upotrebu motornih vozila	18.482.724	94,99	17.236.058	93,68	93,25
Ostala osiguranja od odgovornosti	0	0,00	0	0,00	0,00
Osiguranje kredita, jamstva i finansijskih gubitaka	0	0,00	0	0,00	0,00
Osiguranje troškova pravne zaštite	0	0,00	0	0,00	0,00
Ostala osiguranja	0	0,00	0	0,00	0,00
Ukupno neživotna osiguranja	19.456.664	100	18.397.930	100	94,56
Životna osiguranja	0	0,00	0	0,00	0,00
Ukupno premija	19.456.664	100	18.397.930	100	94,56

Premija osiguranja po vrstama osiguranja

Vrsta osiguranja	2016.		2017.		Indeks 17/16
	Isplaćene štete u KM	Udjel u isplaćenim štetama (%)	Isplaćene štete u KM	Udjel u isplaćenim štetama (%)	
Osiguranje od nezgode	58.926	0,87	131.386	1,86	222,97
Zdravstveno osiguranje	0	0,00	0	0,00	0,00
Osiguranje cestovnih vozila	296.201	4,36	286.396	4,06	96,69
Ostala kasko osiguranja	0	0,00	0	0,00	0,00
Osiguranje robe u prijevozu	0	0,00	0	0,00	0,00
Osiguranje imovine	2.325	0,03	719	0,01	30,94
Osiguranje od odgovornosti za upotrebu motornih vozila	6.441.149	94,74	6.629.829	94,06	102,93
Ostala osiguranja od odgovornosti	0	0,00	0	0,00	0,00
Osiguranje kredita, jamstva i finansijskih gubitaka	0	0,00	0	0,00	0,00
Osiguranje troškova pravne zaštite	0	0,00	0	0,00	0,00
Ostala osiguranja	0	0,00	0	0,00	0,00
Ukupno neživotna osiguranja	6.798.600	100	7.048.330	100	103,67
Životna osiguranja	0	0,00	0	0,00	0,00
Isplaćene štete	6.798.600	100	7.048.330	100	103,67

Isplaćene štete po vrstama osiguranja

	2016.	2017.	Indeks 17/16
Ukupni prihod	20.217.595	19.562.151	96,76
Aktiva	18.217.381	17.639.893	96,83
Dobit	123.499	598.292	484,45
Kapital	5.398.125	6.643.019	123,06

Ukupni prihod, aktiva, dobit i kapital (u KM)

PRILOG

Društva za osiguranje i reosiguranje u BiH

Statistika tržišta osiguranja u Bosni i Hercegovini



Bosna RE

BOSNA REOSIGURANJE d.d. Sarajevo

Adresa/sjedište:

Zmaja od Bosne br. 74, Sarajevo

Telefon, telefaks, e-pošta, web adresa:

033/725-500; 033/725-522;

info@bosnare.ba; www.bosnare.ba

Broj zaposlenih na dan 31.12.2017.: 27

Broj podružnica: -

Struktura vlasništva:

domaće osobe 84,69%

strane osobe 15,31%

Direktor Društva:

Zlatan Filipović

Predsjednik Nadzornog odbora:

Ismet Hadžić

Premija:	
Ukupna premija u 2017. godini iznosi:	51.428.376 KM
Neživotna osiguranja	46.984.330 KM
Životna osiguranja	4.444.046 KM

Premija:	
Premija u retrocesiji iznosi:	27.374.561 KM
Neživotna osiguranja	24.497.772 KM
Životna osiguranja	2.876.788 KM

Premija:	
Premija u samoprdržaju	24.053.815 KM
Neživotna osiguranja	22.486.557 KM
Životna osiguranja	1.567.258 KM

Ukupno riješene štete reosiguranja u 2017. godini iznose:	30.079.179 KM
Neživotna osiguranja	28.629.352 KM
Životna osiguranja	1.449.827 KM

Ukupni prihod Društva u 2017. godini:	44.772.459 KM
---------------------------------------	---------------

PRILOG

Društva za
osiguranje
i reosiguranje
u BiH

Statistika tržišta osiguranja u Bosni i Hercegovini



AGENCIJA ZA OSIGURANJE
U BOSNI I HERCEGOVINI

PRILOG III
Osnovni pojmovi iz
oblasti osiguranja

2017
GODIŠNJE IZVJEŠĆE

Osnovni pojmovi iz oblasti osiguranja

- 1. Poslovi osiguranja** su poslovi zaključivanja ugovora o osiguranju i reosiguranju, obradba zahtjeva za naknade i plaćanje naknada proizišlih na temelju ugovora.
- 2. Ponuda osiguranja** je ponuda ugovaratelja osiguranja osiguravatelju za zaključivanje ugovora o osiguranju. Pisana ponuda data ugovaratelju za sklapanje ugovora o osiguranju obvezuje ponuditelja, ako nije odredio kraći rok, za osam dana od dana kada je ponuda prispjela osiguravatelju, a kod osiguranja života ako je potreban liječnički pregled, rok je 30 dana.
- 3. Ugovor o osiguranju** je pravni posao kojim se ugovaratelj osiguranja obvezuje da će platiti premiju osiguranja, a osiguravatelj preuzima obvezu isplate naknade ili ugovorene svote u slučaju nastanka osiguranog slučaja osiguraniku ili trećoj osobi.
- 4. Polica osiguranja** je isprava o ugovoru o osiguranju, dokument koji je potpisao osiguravatelj sadržan u ugovoru o osiguranju.
- 5. List pokrića** je dokument kojim se dokazuje postojanje osiguranja bez prezentiranja police. List pokrića je skraćeni oblik police koji sadrži samo osnovne podatke o uvjetima sklopljenog osiguranja. Obično se izdaje onda kada ne postoji neki opći ugovor o osiguranju, i to kada se iz tehničkih razloga ne može odmah izdati polica osiguranja.
- 6. Premija osiguranja** je novčani iznos koji ugovaratelj osiguranja plaća osiguravatelju, na temelju sklopljenog ugovora o osiguranju. Premija se sastoji od funkcionalne premije i režijskog dodatka. Funkcionalna premija obuhvata dio premije za funkciju naknade šteta i isplatu ugovorenih iznosa, a taj dio premije naziva se tehnička premija i dio premije za preventivu. Režijski dodatak je dio premije koji služi za pokriće troškova obavljanja djelatnosti osiguranja. Na polici osiguranja premija se iskazuje u bruto iznosu.
- 7. Osigurana svota** je maksimalni iznos obveze osiguravatelja prema osiguraniku, odnosno korisniku osiguranja ukoliko nastupi osigurani slučaj.
- 8. Osigurljivi rizik** podrazumijeva događaj koji se može dogoditi u budućnosti, koji je neizvjestan i neovisan o isključivoj volji ugovaratelja osiguranja ili osiguranika.
- 9. Osigurani rizik** je element ugovora o osiguranju, događaj na temelju kojeg je sklopljeno osiguranje. Pod pojmom rizik podrazumijeva se budući neizvjestan događaj nastao neovisno o isključivoj volji osiguranika, zbog koje osiguranik može pretrpjeti materijalnu štetu.
- 10. Osigurani slučaj** je događaj koji može prouzročiti štetu, a pripada rizicima koje osiguravatelj pokriva svojom djelatnošću.
- 11. Osigurina** je novčani iznos koji je osiguravatelj obvezan isplatiti osiguraniku, odnosno korisniku ili korisnicima osiguranja, na temelju sklopljenog ugovora o osiguranju kada se dogodi osigurani slučaj. Kod imovinskih osiguranja osigurina je naknada za štetu, a kod životnih osiguranja ugovorena svota.
- 12. Ugovaratelj osiguranja** je pravna ili fizička osoba koja sa osiguravateljem zaključi ugovor o osiguranju i koja plaća premiju osiguranja, ali ne mora imati pravo na naknadu od osiguravatelja (osigurinu). Za jedan ugovor može biti više ugovaratelja. U najvećem broju slučajeva su ugovaratelj osiguranja i osiguranik iste osobe. Kod nekih vrsta ugovora o osiguranju su ugovaratelj osiguranja i osiguranik različite osobe.
- 13. Osiguranik** je osigurana osoba. U osiguranju imovine to je osoba na koju glasi ugovor o osiguranju. Kod osiguranja imovine za vlastiti račun ugovaratelj osiguranja je ujedno i osiguranik, a kod osiguranja za tuđi račun osiguranik može biti jedna ili više trećih osoba. Kod osiguranja života, osiguranik je osoba na čiji se život sklapa polica osiguranja. Osoba kojoj se isplaćuje naknada ne mora biti osiguranik. Ako osiguranik i ugovaratelj nisu iste osobe, za valjanost ugovora o osiguranju potrebna je pisana suglasnost osiguranika.
- 14. Korisnik osiguranja** je pravna ili fizička osoba koja u slučaju nastanka osiguranog slučaja ima pravo na naknadu od osiguravatelja. Može biti i više korisnika za isti osigurani slučaj i oni tada dijele naknadu.



PRILOG

Osnovni
pojmovi iz
oblasti
osiguranja

Statistika tržišta osiguranja u Bosni i Hercegovini



15. **Osiguravatelj** je pravna osoba koja se bavi osiguranjem. To je ugovorna strana u zaključenom ugovoru o osiguranju koja je za ugovorenu premiju preuzela obvezu naknade štete ili osigurane sume ako se ostvari osigurani slučaj.
16. **Reosiguranje** je zasebna djelatnost osiguranja koja se ostvaruje tako što osiguravatelj prenosi na reosiguravatelja dio rizika koji je prethodno preuzeo u osiguranju i za uzvrat plaća reosiguravatelju premiju reosiguranja (izravno reosiguranje). Reosiguravatelj može dio rizika preuzetog od osiguravatelja dalje prenositi na drugog reosiguravatelja (retrocesija), ovaj na trećeg itd.
17. **Reosiguravatelj** je ugovorna strana iz ugovora o reosiguranju koja prihvata dio rizika osiguravatelja za što dobija premiju reosiguranja.
18. **Reosiguranik** je ugovorna strana iz ugovora o reosiguranju koja ustupa dio svoje obveze reosiguravatelju u njegovo pokriće, za koju plaća premiju reosiguranja.
19. **Posredovanje u osiguranju** obavljaju brokери u osiguranju i zastupnici u osiguranju. Društvo za osiguranje ne može obavljati djelatnost neposrednog osiguranja ili djelatnost reosiguranja preko posrednika u osiguranju koji nisu registrirani u posebnom registru koje vodi Agencija za nadzor osiguranja FBiH i Agencija za osiguranje RS-a.
20. **Zastupanje u osiguranju** podrazumijeva pokretanje, predlaganje i obavljanje poslova pripreme i zaključivanja ugovora o osiguranju u ime i za račun jednog ili više osiguravatelja za proizvode osiguranja koji međusobno ne konkuriraju. Izuzetno se zastupanje više osiguravatelja u proizvodima koji međusobno konkuriraju dozvoljava na temelju pisane suglasnosti zastupanog društva za osiguranje.
21. **Zastupnik u osiguranju** je fizička osoba koja obavlja poslove zastupanja u osiguranju i koja za to posjeduje odgovarajuću dozvolu Agencije. Zastupnik osiguranja je osoba koju je osiguravatelj ovlastio za zaključivanje ugovora o osiguranju. Osiguravatelj može dati ovlaštenje za zaključivanje svih vrsta osiguranja i za samo neke vrste osiguranja. Ako je dato ovlaštenje za zaključivanje samo nekih vrsta osiguranja, tada se u ovlaštenju navodi za koje vrste osiguranja je zastupnik ovlašten.
22. **Broker u osiguranju** je pravna ili fizička osoba koja samostalno obavlja djelatnost i čiji je isključivi zadatak da u ime osiguranika i reosiguranika, radi osiguranja ili reosiguranja rizika, poveže osobe koje traže osiguranje ili reosiguranje i društva za osiguranje i reosiguranje i da, kada je to potrebno, pomogne u pripremi i izvršavanju tih ugovora, naročito u slučaju podnošenja zahtjeva za naknadu. Broker u osiguranju bit će plaćen provizijom od društva za osiguranje ili reosiguranje, što ga neće obvezati prilikom izbora društava za osiguranje ili reosiguranje.
23. **Tehničke pričuve** za osiguranje života, kad ugovaratelj snosi rizik ulaganja, sadrže obveze osiguravatelja po policama osiguranja života čija se ugovorena svota i sudjelovanje u dobiti određuje prema ulaganjima kapitala za koje ugovaratelj osiguranja snosi rizik ulaganja ili su indeksirana. Rezerviranja za pokriće rizika smrti ili drugih rizika, kao i izdaci za obavljanje djelatnosti iskazuju se u matematičkoj pričuvu osiguranja života.
24. **Matematička pričuva** osiguranja života je razlika između sadašnje vrijednosti svih budućih obveza osiguravatelja po ugovorima iz osiguranja života i sadašnje vrijednosti svih budućih obveza ugovaratelja osiguranja po tim ugovorima. Matematička pričuva je dio tehničke pričuve osiguravatelja. Nastaje jer su iz praktičnih razloga za vrijeme trajanja osiguranja godišnje premije iste, mada se zbog većeg rizika smrti prirodna premija povećava svake godine. Tako je premija u prvim godinama osiguranja veća, a kasnije manja od prirodne premije pa osiguravatelj mora čuvati nepotrošeni dio premije, tzv. štednu premiju, što čini matematičku pričuvu.
25. **Aktuar** je stručnjak koji se bavi pitanjima neizvjesnosti i rizika pri čemu primjenom specijalističkih znanja iz matematike, statistike i gospodarstva nastoji različite vrste rizika i neizvjesnosti svesti na minimalnu statistički prihvatljivu mjeru.

Ovlašteni aktuar je fizička osoba koja je ovlaštena od nadležnog organa da obavlja aktuarske poslove.
26. **Bankoosiguranje** je novi vid prodaje osiguranja života preko banaka. Nudeći najširi mogući izbor finansijskih usluga na jednom mjestu banke i osiguravatelji se nadaju učinkovitijem iskorištenju potencijala svojih klijenata i time povećanju vlastite dobiti. Glavni argumenti za koncept bankoosiguranja su umanjenje troškova i bolja iskorištenost postojećih kanala prodaje.

- 27. Franšiza** je sudjelovanje osiguranika u šteti. Naziva se još ugovoreni samopridržaj. Pod franšizom se podrazumijeva iznos ili postotak predviđen ugovorom o osiguranju do kojeg iznosa šteta nije nadoknativa iz osiguranja premda je ta šteta inače pokrivena osiguranjem. Iskazuje se kao postotak od osigurane svote ili štete, odnosno kao apsolutni iznos.
- 28. Karenca** je razdoblje na početku ugovorenog trajanja osiguranja za vrijeme kojeg osiguravatelj nije u obvezi ako nastupi osigurani slučaj.
- 29. Malus** je doplatak na premiju ugrađen u cjenovnik koji osiguravatelj obračunava osiguraniku za individualni nepovoljni odnos premije i šteta; povišenje premijske stope osiguraniku za iduće razdoblje ako su štete kroz ugovoreno ranije razdoblje znatno premašile ukupnu uplaćenu premiju.
- 30. Nadosiguranje** nastaje kad je suma ili svota osiguranja, tj. novčani iznos na koji je neki predmet osiguran, veća od stvarne vrijednosti osiguranog predmeta. Ako je znatnija razlika između osigurane svote i osigurane vrijednosti, osiguravatelj ili osiguranik mogu predložiti smanjenje premije i osigurane svote. U slučaju nastanka štete osiguravatelj je u obvezi do visine ukupne štete, pod pretpostavkom da ugovaratelj osiguranja nije imao zle namjere.





AGENCIJA ZA OSIGURANJE
U BOSNI I HERCEGOVINI

PRILOG IV
Zakon o Agenciji
za osiguranje
u Bosni i Hercegovini

2017
GODIŠNJE IZVJEŠĆE

Zakon o Agenciji za osiguranje u Bosni i Hercegovini

IV PRILOG

Članak 1.

Opće odredbe

Ovim se zakonom regulira područje osiguranja u Bosni i Hercegovini na način da se osigura neophodna koordinacija zakona o osiguranju u oba entiteta, u entitetima i Bosni i Hercegovini; poslovi osiguranja koji se obavljaju u Bosni i Hercegovini; osnivanje, sjedište, sastav, status, djelatnost, rukovođenje, ovlasti, obveze i financiranje Agencije za osiguranje u Bosni i Hercegovini (u daljnjem tekstu: Agencija).

Članak 2.

Cilj Zakona

Svrha je ovoga zakona da Agencija, slijedeći opće ciljeve i načela, osigura:

- a) jedinstvenu primjenu zakona o osiguranju između entiteta, kao i postojanje neometane i djelotvorne suradnje između agencija za nadzor osiguranja u Federaciji Bosne i Hercegovine i Republici Srpskoj, te da osigura da se entitetski zakoni primjenjuju i tumače na pravičnoj i jedinstvenoj osnovi;
- b) da zakonodavstvo o osiguranju koje je na snazi u entitetima u potpunosti bude usuglašeno u namjeri da osigura jednak i ravnopravan odnos prema svim društvima za osiguranje u oba entiteta i Brčko Distriktu Bosne i Hercegovine (u daljnjem tekstu: Brčko Distrikt) i da osigura jednaku pravnu zaštitu kako za ugovaratelje osiguranja, tako i za treću stranu - podnositelje odštetnih zahtjeva na teritoriju Bosne i Hercegovine;
- c) Agencija ima obvezu osigurati da zakonodavstvo o osiguranju u Bosni i Hercegovini bude i ostane usuglašeno sa zakonodavstvom Europske unije, koje se primjenjuje na područje osiguranja;
- d) Agencija koordinirano predstavlja i zastupa Bosnu i Hercegovinu u organizacijama koje se bave osiguranjem na međunarodnoj razini, te obavlja kontinuiranu suradnju s njima;
- e) Agencija, uz kontinuiranu suradnju s agencijama za nadzor osiguranja entiteta i Brčko Distrikta, rješava sporove između agencija za nadzor osiguranja u pogledu jedinstvenog tumačenja i primjene zakonodavstva o osiguranju na razini entiteta i Brčko Distrikta i izdaje pismene odluke i mišljenja kojima se osigurava jedinstvena primjena zakonodavstva o osiguranju;
- f) Agencija osigurava i vodi sve relevantne podatke o sveukupnom tržištu osiguranja u Bosni i Hercegovini.

Članak 3.

Osnivanje, status, sjedište i sastav Agencije

Ovim se zakonom osniva Agencija za osiguranje u Bosni i Hercegovini, koja je samostalna organizacija, i za svoj rad odgovara Vijeću ministara Bosne i Hercegovine.

Sjedište Agencije biti će u Sarajevu.

Organ upravljanja Agencijom je Upravni odbor Agencije koji se sastoji od sedam članova.

Sastav i izbor članova Upravnog odbora Agencije propisan je ovim zakonom.

Predsjednik Upravnog odbora Agencije je stručnjak iz područja financija, sa specijalizacijom i iskustvom iz područja osiguranja i imenuje ga Vijeće ministara Bosne i Hercegovine.

Vijeće ministara Bosne i Hercegovine imenuje predsjednika Upravnog odbora Agencije i još dva člana Upravnog odbora Agencije od kojih je jedan predstavnik Ministarstva financija i trezora, a jedan predstavnik iz područja osiguranja, na način da članovi imenovani od Vijeća ministara Bosne i Hercegovine trebaju predstavljati konstitutivne narode u Bosni i Hercegovini.

Entitetska ministarstva financija predlažu po jednog člana Upravnog odbora Agencije iz ministarstava financija entiteta i po jednog člana iz područja osiguranja.

Vijeće ministara Bosne i Hercegovine donosi odluke o imenovanju članova Upravnog odbora Agencije iz oba entiteta.

Zakon o
Agenciji za
osiguranje u
Bosni i
Hercegovini

Statistika tržišta osiguranja u Bosni i Hercegovini

Članovi Upravnog odbora Agencije imenuju se na razdoblje od tri godine s tim da prva imenovanja mogu biti i na razdoblje od jedne do tri godine, tako da se imenovanje po dva člana Upravnog odbora Agencije iz entiteta može obavljati svake godine.

Imenovanje članova Upravnog odbora Agencije mogu biti obnavljana više puta, a sukladno važećim propisima.

Odluke o imenovanju članova Upravnog odbora Agencije objavljuju se u „Službenom glasniku BiH“ i službenim glasilima entiteta i Brčko Distrikta.

Upravni odbor Agencije bira direktora Agencije, sukladno Zakonu o državnoj službi u institucijama Bosne i Hercegovine, a Vijeće ministara Bosne i Hercegovine donosi odluku o imenovanju.

Članak 4.

Rad Agencije

Upravni odbor Agencije će, u roku od tri mjeseca od osnivanja, donijeti akte kojima će se regulirati obavljanje općih i administrativnih dužnosti, ovlasti za donošenje odluka i radnopravni status uposlenih u Agenciji.

U roku od tri mjeseca od imenovanja članova Upravnog odbora Agencije, Agencija dostavlja prijedloge akata Vijeću ministara Bosne i Hercegovine.

Nakon usvajanja akata od Vijeća ministara Bosne i Hercegovine, oni će biti objavljeni u „Službenom glasniku BiH“ i službenim glasilima entiteta i Brčko Distrikta.

Članak 5.

Financiranje Agencije

Agencija se financira iz Proračuna institucija Bosne i Hercegovine i međunarodnih obveza Bosne i Hercegovine i participacije vlada entiteta, a na temelju prethodno zaključenog Memoranduma o financiranju rada Agencije između Vijeća ministara Bosne i Hercegovine i vlada entiteta.

Prijedlog godišnjega Proračuna za rad Agencije sadrži detaljne podatke i iznose neophodne da se osigura neometan i kontinuiran rad Agencije.

Za uplatu izvornih prihoda Agencije odredit će se posebna šifra uplate u Pravilniku o naknadama i imat će tretman posebnih sredstava namijenjenih isključivo za rad Agencije.

Članak 6.

Zakonodavna uloga Agencije

Upravni odbor Agencije odgovoran je za predlaganje zakona i drugih akata na razini entiteta, kao i izmjena i dopuna postojećih zakona iz ovoga područja, davanje suglasnosti na nacрте, odnosno prijedloge zakona i drugih akata koje predloži jedan ili oba entiteta i to:

- a) podnošenje nacрте, odnosno prijedloga zakona entitetskim ministarstvima za primjenu zakonodavstva Europske unije ili smjernica za usklađivanje entitetskih zakonodavstava;
- b) podnošenje entitetskim ministarstvima financija prijedloga za izmjenu i dopunu postojećeg entitetskog zakonodavstva u području osiguranja, uključujući prijedloge za druge vrste osiguranja;
- c) davanje suglasnosti za izmjene i dopune entitetskog zakonodavstva o osiguranju, a koje su predložene od jednog ili oba entiteta.

Kad Upravni odbor Agencije podnese nacрте, odnosno prijedlog zakona entitetskim ministarstvima u svezi s primjenom propisa Vijeća Europske unije, koji imaju izravan učinak unutar Europske unije, entitetske skupštine usvojiti će i primijeniti takvo zakonodavstvo bez amandmana.

Članak 7.

Rješavanje sporova između agencija za nadzor osiguranja

Ako postoji spor ili potreba za usmjeravanjem ili tumačenjem propisa između agencija za nadzor osiguranja entiteta i Brčko Distrikta u svezi s usklađivanjem nadzornih vlasti oba entiteta i Brčko Distrikta, u pogledu nadzora poslova osiguranja između dva entiteta i Brčko Distrikta, ili entiteta i Brčko Distrikta i trećih zemalja, ili kad je u

pitanju nadzor s namjerom održavanja slobodnog kretanja usluga osiguranja unutar Bosne i Hercegovine, svaka od entitetskih i Brčko Distrikta agencija za nadzor osiguranja može podnijeti zahtjev ili upit Upravnom odboru Agencije, iznoseći narav spora ili problema.

U slučaju spora, Upravni odbor Agencije djeluje u punom sazivu kao posredničko vijeće, ili će imenovati jednog ili više svojih članova ili angažirati treću stranu, da pokušaju riješiti spor mirnim putem između agencija.

Treća će strana biti izabrana na temelju svoje stručnosti i kvalificiranosti za konkretan spor i ne mora biti državljanin Bosne i Hercegovine.

U slučaju zahtjeva za usmjeravanjem ili tumačenjem predmeta entitetskog ili Brčko Distrikta ili državnog zakona ili prakse u pogledu davanja ovlasti ili nadzora u osiguranju, Upravni odbor Agencije raspravlja o sporu u punom sazivu, na koji se pozivaju predstavnici agencija za nadzor osiguranja entiteta odnosno Brčko Distrikta, drugi svjedoci i stručnjaci, da daju usmene ili pismene podneske.

Nakon održavanja saslušanja, Upravni odbor Agencije sačinjava nalaz. Nalaz predstavlja obvezujuću odluku u svezi s praksom koja se treba slijediti ili jedinstvenim tumačenjem odredaba zakonodavstva o osiguranju od jedne ili obje agencije za nadzor u entitetima, odnosno Brčko Distriktu.

Upravni odbor Agencije ovlašten je vršiti sopstvene istrage, bilo na svoju inicijativu ili na zahtjev entitetskih sudova, odnosno Brčko Distrikta, ugovaratelja osiguranja, društava za osiguranje ili posrednika, kao i aktivnosti nadzornih vlasti, kako bi osigurao da one surađuju sukladno njihovim obvezama po ovom zakonu i entitetskim zakonima o osiguranju, odnosno zakonima Brčko Distrikta, ili na drugi način da osigura jedinstvenu primjenu zakonodavstva o osiguranju u svakom entitetu i Brčko Distriktu.

Sve procedure za rješavanje sporova ili pitanja rješavaju se sukladno objavljenim aktima Agencije iz članka 4. ovoga zakona.

Članak 8.

Primjena odluka Upravnog odbora Agencije

Agencije za nadzor osiguranja oba entiteta i Brčko Distrikta dužne su primjenjivati upute, odluke i nalaze Upravnog odbora Agencije. Odluke Upravnog odbora Agencije obvezujuće su u oba entiteta i Brčko Distriktu i entitetske i Brčko Distrikta agencije za nadzor osiguranja dužne su ih primjenjivati u potpunosti.

Članak 9.

Međunarodni odnosi

Agencija je odgovorna za međunarodne odnose Bosne i Hercegovine u području osiguranja. Ovo će uključivati postavljenje predstavnika koji će pohađati međunarodne i regionalne forume, forume Europske unije u svezi s nadzorom, pravom i praksom osiguranja.

Postavljenje takvih predstavnika bit će učinjeno s dužnom pozornošću o jednakom predstavljanju područja osiguranja u svakom entitetu i Brčko Distriktu. Svaka odluka donijeta na međunarodnoj razini, uz sudjelovanje Agencije, bit će obvezujuća za oba entiteta i Brčko Distrikt.

Agencija je odgovorna za davanje svih podataka, koje može zahtijevati Europska unija u svezi sa zakonom i praksom o osiguranju u Bosni i Hercegovini, u svrhu procjenjivanja harmoniziranja zakonodavstva Bosne i Hercegovine sa standardima Europske unije.

Agencija je odgovorna za uređivanje pitanja, koja se odnose na bilo kakvo osiguranje izvoznih kredita, koje se nudi izvoznicima osnovanim u Bosni i Hercegovini.

Agencija, uz preporuku odgovarajuće entitetske agencije za nadzor osiguranja, predstavljat će Bosnu i Hercegovinu u pogledu osnivanja podružnica ili supsidijarnih društava osiguravajućih društava ili posrednika osnovanih u bilo kojem entitetu ili Brčko Distriktu i u trećim zemljama. Njezine dužnosti uključuju svaku neophodnu koordinaciju i suradnju između odgovarajuće entitetske agencije za nadzor osiguranja i odgovarajuće agencije za nadzor osiguranja u trećoj zemlji.

Agencija zaključuje ugovore o suradnji za razmjenu podataka s mjerodavnim organima drugih zemalja, uz suradnju s entitetskim agencijama za nadzor osiguranja.

Agencija surađuje s entitetskom agencijom za nadzor osiguranja u svim slučajevima kada to zahtijeva agencija za nadzor osiguranja druge zemlje.

IV PRILOG

Zakon o
Agenciji za
osiguranje u
Bosni i
Hercegovini

Agencija obavlja ovjeru potvrde o margini solventnosti izdanoj za uporabu u trećoj zemlji, od bilo koje agencije za nadzor osiguranja, za bilo koje društvo za osiguranje osnovano u Bosni i Hercegovini koje namjerava osnovati podružnicu u trećoj zemlji.

Agencija prosljeđuje podatke entitetskim agencijama za nadzor osiguranja u pogledu međunarodne prakse osiguranja, međunarodne statistike osiguranja i druge podatke dobijene kroz sudjelovanje na međunarodnim forumima osiguranja, a koji mogu biti od pomoći agencijama za nadzor osiguranja u obavljanju njihovih dužnosti.

Članak 10.

Biro zelene karte

Agencija prati rad Biroa zelene karte u Bosni i Hercegovini sukladno zakonima i propisima koji se primjenjuju na aktivnosti Biroa zelene karte u Bosni i Hercegovini, a u svezi s ispunjavanjem zahtjeva Vijeća Biroa.

Članak 11.

Statistički servis

Agencija vodi statistike u pogledu poslovanja tržišta osiguranja u Bosni i Hercegovini. Agencija će, uz prethodnu suglasnost Upravnog odbora Agencije, statistike koje vodi a koje su sastavljene iz godišnjih izvješća oba entiteta i Brčko Distrikta, objaviti u „Službenom glasniku BiH“ i službenim glasilima entiteta i Brčko Distrikta.

Agencija je odgovorna za podnošenje statističkih izvješća, u ime Bosne i Hercegovine, Europskoj komisiji ili bilo kojem drugom međunarodnom tijelu koje dostavi zahtjev za dobijanje dostupnih podataka.

Članak 12.

Završna odredba

Vijeće ministara Bosne i Hercegovine imenovat će članove Upravnog odbora Agencije u roku od 60 dana od dana stupanja na snagu ovoga zakona.

Članak 13.

Stupanje na snagu

Ovaj zakon stupa na snagu osmog dana od dana objave u „Službenom glasniku BiH“, a objavit će se i u službenim glasilima entiteta i Brčko Distrikta Bosne i Hercegovine.



AGENCIJA ZA OSIGURANJE
U BOSNI I HERCEGOVINI

PRILOG V
Zakonska regulativa i
podzakonski akti
u sektoru osiguranja
u Bosni i Hercegovini

2017
GODIŠNJE IZVJEŠĆE

Zakonska regulativa i podzakonski akti u sektoru osiguranja u Bosni i Hercegovini

BOSNA I HERCEGOVINA

ZAKONI

1. Zakon o Agenciji za osiguranje u Bosni i Hercegovini („Službeni glasnik BiH“, broj 12/04).

DOKUMENTI USVOJENI OD STRANE UPRAVNOG ODBORA AGENCIJE ZA OSIGURANJE U BOSNI I HERCEGOVINI

1. Analiza usaglašenosti zakona o obaveznim osiguranjima u saobraćaju Federacije Bosne i Hercegovine i Republike Srpske, sa preporukama za dalja usaglašavanja broj: 01-50-239-10/16 od 04.10.2016. godine,
2. Smjernica za ocjenu usaglašenosti zakona o obaveznim osiguranjima u saobraćaju Federacije Bosne i Hercegovine i Republike Srpske broj: 01-50-239-5/16 od 04.10.2016. godine.

FEDERACIJA BOSNE I HERCEGOVINE

ZAKONI

1. Zakon o osiguranju („Službene novine Federacije BiH“, broj 23/17),
2. Zakon o posredovanju u privatnom osiguranju („Službene novine Federacije BiH“, br. 22/05, 8/10 i 30/16),
3. Zakon o osiguranju od odgovornosti za motorna vozila i ostale odredbe o obveznom osiguranju od odgovornosti („Službene novine Federacije BiH“, broj 24/05).

PODZAKONSKI AKTI

PRAVILNICI

1. Pravilnik o likvidnosti („Službene novine Federacije BiH“, broj 82/17, Ispravka 27/18),
2. Pravilnik o vanjskoj reviziji („Službene novine Federacije BiH“, broj 1/18),
3. Pravilnik o uvjetima za obavljanje djelatnosti zastupanja u osiguranju banke odnosno javnog poduzeća-poštanskog operatera („Službene novine Federacije BiH“, broj 61/16),
4. Pravilnik o nadzoru („Službene novine Federacije BiH“, broj 92/17),
5. Pravilnik o Ombudsmenu u osiguranju i zaštiti potrošača usluga osiguranja („Službene novine Federacije BiH“, broj 99/17),
6. Pravilnik o visini i načinu ulaganja sredstava („Službene novine Federacije BiH“, broj 1/18),
7. Pravilnik o evidenciji odštetnih zahtjeva neživotnih osiguranja („Službene novine Federacije BiH“, broj 82/17),
8. Pravilnik o elementima i kontroli margine solventnosti („Službene novine Federacije BiH“, broj 82/17),
9. Pravilnik o pravilima osnivanja i poslovanja podružnica društava za osiguranje u međuentitetskom poslovanju („Službene novine Federacije BiH“, broj 82/17),
10. Pravilnik o minimalnom sadržaju revizorskog izvještaja („Službene novine Federacije BiH“, br. 80/06 i 82/11),
11. Pravilnik o životnom osiguranju vezanom za ulaganje sredstava osiguranja i tontine („Službene novine Federacije BiH“, broj 1/18),
12. Pravilnik o sadržaju dokumentacije za ispunjavanje uvjeta za člana uprave („Službene novine Federacije BiH“, broj 10/18),
13. Pravilnik o internoj reviziji u društvu za osiguranje („Službene novine Federacije BiH“, broj 13/09),
14. Pravilnik o minimalnim standardima za izračun tehničkih rezervi osiguranja („Službene novine Federacije BiH“, broj 99/17),
15. Pravilnik o polaganju stručnog ispita za obavljanje poslova posredovanja u osiguranju („Službene novine Federacije BiH“, broj 80/06),
16. Pravilnik o blokiranju imovine i osiguranju od odgovornosti iz djelatnosti brokera u osiguranju („Službene novine Federacije BiH“, broj 80/06),
17. Pravilnik o dodatnom nadzoru nad grupom osiguravača („Službene novine Federacije BiH“, broj 1/18),
18. Pravilnik o uvjetima za obavljanje aktuarskih poslova („Službene novine Federacije BiH“, broj 1/18),
19. Pravilnik o načinu izračuna i mjerilima drugih tehničkih rezervi osiguranja („Službene novine Federacije BiH“, broj 99/17),
20. Pravilnik o uvjetima za obavljanje člana uprave koncerna i holdinga osiguravača („Službene novine Federacije

V

PRILOG

Zakonska
regulativa i
podzakonski akt
u sektoru
osiguranja
u Bosni i
Hercegovini

Statistika tržišta osiguranja u Bosni i Hercegovini

1. BiH", broj 99/17),
2. Pravilnik o sistemu i vrstama upravljanja rizicima u društvu za osiguranje i društvu za reosiguranje („Službene novine Federacije BiH“, br. 92/17, 27/18),
3. Pravilnik o postupku redovne likvidacije („Službene novine Federacije BiH“, broj 92/17),
4. Pravilnik o dodatnim elementima koji se uključuju pri izračunu planiranog reosiguranja („Službene novine Federacije BiH“, broj 84/17),
5. Pravilnik o registrima koje vodi Agencija za nadzor osiguranja Federacije Bosne i Hercegovine („Službene novine Federacije BiH“, broj 84/17),
6. Pravilnik o uvjetima i načinu uređivanja i provođenja sistema internih kontrola društva za osiguranje i društva za reosiguranje („Službene novine Federacije BiH“, broj 84/17),
7. Pravilnik o statističkim standardima za osiguranje („Službene novine Federacije BiH“, broj 27/18),
8. Pravilnik o raspodjeli zajedničkih stavki na životna i neživotna osiguranja („Službene novine Federacije BiH“, broj 2/18),
9. Pravilnik o izboru stručnih lica za provođenje nadzora („Službene novine Federacije BiH“, broj 1/18),
10. Pravilnik o obavezi informisanja ugovarača osiguranja („Službene novine Federacije BiH“, broj 1/18),
11. Pravilnik o uvjetima za sticanje kvalifikovanog udjela u društvu za osiguranje odnosno društvu za reosiguranje („Službene novine Federacije BiH“, broj 1/18).

UPUTSTVA

1. Uputstvo o vrednovanju bilansnih i vanbilansnih pozicija („Službene novine Federacije BiH“, broj 2/18).

ODLUKE

1. Odluka o doprinosu Zaštitnom fondu Federacije Bosne i Hercegovine u 2018. godini („Službene novine Federacije BiH“, broj 31/18),
2. Odluka o broju glasova članova skupštine Zaštitnog fonda Federacije Bosne i Hercegovine u 2018. godini („Službene novine Federacije BiH“, broj 31/18),
3. Odluka o pravilima za učešće zainteresirane javnosti u izradi podzakonskih akata („Službene novine Federacije BiH“, broj 31/15),
4. Odluka o izvještajima Zaštitnog fonda Federacije Bosne i Hercegovine („Službene novine Federacije BiH“, broj 1/18),
5. Odluka o izvještajima posrednika u osiguranju („Službene novine Federacije BiH“, br. 82/17, 27/18),
6. Odluka o izvještajima društava za osiguranje („Službene novine Federacije BiH“, broj 84/17),
7. Odluka o osiguranju troškova pravne zaštite i osiguranju pomoći („Službene novine Federacije BiH“, broj 81/06),
8. Odluka o naknadama („Službene novine Federacije BiH“, broj 2/18),
9. Odluka o dodatnoj dokumentaciji, vrsti i sadržaju akata poslovne politike koja se dostavljaju uz zahtjev za izdavanje odobrenja za rad („Službene novine Federacije BiH“, broj 84/17),
10. Odluka o troškovima prekršajnog naloga („Službene novine Federacije BiH“, broj 46/07),
11. Odluka o utvrđivanju liste pokazatelja za prepoznavanje sumnjivih transakcija („Službene novine Federacije BiH“, broj 46/07),
12. Odluka o određivanju iznosa na koji se mora ugovarati osiguranje od odgovornosti za motorna vozila („Službene novine Federacije BiH“, broj 32/07),
13. Odluka o rasporedu vrsta rizika po grupama i vrstama osiguranja („Službene novine Federacije BiH“, broj 82/17),
14. Odluka o raspodjeli zajedničkih stavki na životno i neživotno osiguranje („Službene novine Federacije BiH“, broj 6/07),
15. Odluka o uslovima osiguranja kod inozemnog osiguravatelja („Službene novine Federacije BiH“, broj 81/06),
16. Odluka o sadržaju polise osiguranja od odgovornosti za motorna vozila („Službene novine Federacije BiH“, broj 80/06),
17. Odluka o dinamici usklađivanja minimalnog dioničkog kapitala i garantnog fonda društva za osiguranje („Službene novine Federacije BiH“, broj 71/05),
18. Odluka o dokumentima o prijenosu portfelja osiguranja („Službene novine Federacije BiH“, broj 99/17),
19. Odluka o naknadi za polaganje stručnog ispita za obavljanje poslova posredovanja u osiguranju od 11.07.2017. godine.

SMJERNICE/MJERE

1. Smjernice za procjenu rizika i sprovođenje Zakona o sprečavanju pranja novca i finansiranja terorističkih aktivnosti u oblasti osiguranja („Službene novine Federacije BiH“, broj 95/17),
2. Mjere za osiguranje zakonitog vođenja poslova u oblasti obaveznog osiguranja od automobilske odgovornosti od 27.12.2017. godine,
3. Mjere za osiguranje zakonite primjene odredbi Zakona o posredovanju u privatnom osiguranju u postupcima javnih nabavki od 27.12.2017. godine.

INSTRUKCIJE

1. Instrukcije za podnošenje zahtjeva za saglasnost za članove nadzornog odbora,
2. Instrukcije za popunjavanje statističkih obrazaca,
3. Instrukcije za evidenciju polica AO plus.

REPUBLIKA SRPSKA

ZAKONI

1. Zakon o društvima za osiguranje („Službeni glasnik Republike Srpske“, br. 17/05, 01/06, 64/06, 74/10 i 47/17),
2. Zakon o zastupanju u osiguranju i posredovanju u osiguranju i reosiguranju („Službeni glasnik Republike Srpske“, broj 47/17),
3. Zakon o obaveznim osiguranjima u saobraćaju („Službeni glasnik Republike Srpske“, broj 82/15),
4. Zakon o dobrovoljnim penzijskim fondovima i penzijskim planovima („Službeni glasnik Republike Srpske“, broj 13/09).

PODZAKONSKI AKTI

1. Pravilnik o postupanju društava za osiguranje u vezi sa pritužbama („Službeni glasnik Republike Srpske“, broj 10/15),
2. Pravilnik o obliku i sadržaju nadzornih i statističkih izvještaja društava za osiguranje i reosiguranje („Službeni glasnik Republike Srpske“, br. 91/14 i 113/17),
3. Pravilnik o sadržaju, načinu i rokovima za dostavljanje izvještaja, obavještenja i drugih podataka društava za osiguranje („Službeni glasnik Republike Srpske“, broj 91/14),
4. Pravilnik o sadržaju i načinu vođenja registra društava za osiguranje i filijala društava za osiguranje kod Agencije za osiguranje Republike Srpske („Službeni glasnik Republike Srpske“, broj 65/13),
5. Pravilnik o pravilima osnivanja i poslovanja filijala društava za osiguranje u međuentitetskom poslovanju („Službeni glasnik Republike Srpske“, br. 12/13, 26/13 i 91/14),
6. Pravilnik o elementima i kontroli margine solventnosti društava za osiguranje („Službeni glasnik Republike Srpske“, broj 103/12),
7. Pravilnik o načinu obračuna kapitala i adekvatnosti kapitala društava za osiguranje („Službeni glasnik Republike Srpske“, br. 103/12 i 61/15),
8. Pravilnik o licima na značajnom položaju u društvu za osiguranje („Službeni glasnik Republike Srpske“, broj 61/16),
9. Pravilnik o sprovođenju zakona o zaštiti ličnih podataka („Službeni glasnik Republike Srpske“, br. 66/10 i 61/16),
10. Pravilnik o načinu utvrđivanja i praćenja likvidnosti društava za osiguranje i reosiguranje („Službeni glasnik Republike Srpske“, broj 38/15),
11. Pravilnik o načinu procjenjivanja bilansnih i vanbilansnih pozicija društva za osiguranje („Službeni glasnik Republike Srpske“, br. 10/09 i 91/14),
12. Pravilnik o ulaganju sredstava društava za osiguranje („Službeni glasnik Republike Srpske“, br. 61/15 i 87/15),
13. Odluka o načinu korišćenja određenih oblika aktive za pokriće tehničkih rezervi društava za osiguranje („Službeni glasnik Republike Srpske“, broj 87/15),
14. Uputstvo o obliku i sadržaju izvještaja o analitičkim podacima ulaganja sredstava društava za osiguranje („Službeni glasnik Republike Srpske“, broj 87/15),
15. Pravilnik o sadržaju izvještaja nezavisnog revizora o obavljenoj reviziji finansijskih i drugih izvještaja društava za osiguranje („Službeni glasnik Republike Srpske“, br. 7/08, 106/08 i 127/11),

V

PRILOG

Zakonska
regulativa i
podzakonski akt
u sektoru
osiguranja
u Bosni i
Hercegovini

Statistika tržišta osiguranja u Bosni i Hercegovini

1. Pravilnik o nadzoru nad učesnicima na tržištu osiguranja („Službeni glasnik Republike Srpske“, broj 5/08),
2. Pravilnik o načinu upisa i vođenju registra ovlašćenih aktuara kod Agencije za osiguranje Republike Srpske („Službeni glasnik Republike Srpske“, broj 57/06),
3. Pravilnik o uslovima za sticanje i povlačenje zvanja ovlašćenog aktuara („Službeni glasnik Republike Srpske“, br. 57/06 i 71/08),
4. Pravilnik o životnom osiguranju vezanom za ulaganja („Službeni glasnik Republike Srpske“, broj 116/06),
5. Pravilnik o tehničkim rezervama („Službeni glasnik Republike Srpske“, broj 116/06),
6. Pravilnik o načinu utvrđivanja, obračunu i rokovima uplate doprinosa Zaštitnom fondu Republike Srpske („Službeni glasnik Republike Srpske“, br. 107/15 i 50/16),
7. Pravilnik o sadržaju, načinu prikupljanja, vođenja i pristupu podacima iz registra informativnog centra Agencije za osiguranje Republike Srpske („Službeni glasnik Republike Srpske“, broj 61/16),
8. Pravilnik o minimalnom sadržaju baza podataka za obavezna osiguranja u saobraćaju („Službeni glasnik Republike Srpske“, br. 59/16 i 3/18),
9. Uputstvo o obliku i načinu formatiranja baza podataka za obavezna osiguranja u saobraćaju od 22.01.2018. godine.
10. Smjernice za procjenu rizika i provođenje zakona o sprečavanju pranja novca i finansiranja terorističkih aktivnosti u oblasti osiguranja – prečišćen tekst,
11. Pravilnik o sadržaju i načinu vođenja registara Posrednika u osiguranju („Službeni glasnik Republike Srpske“, broj 65/13),
12. Pravilnik o stručnom ispitu za obavljanje poslova zastupanja i posredovanja u osiguranju i poslova zastupanja dobrovoljnih penzijskih fondova („Službeni glasnik Republike Srpske“, broj 23/18),
13. Pravilnik o postupku izdavanja ovlašćenja i dozvola za zastupanje i posredovanje u osiguranju i upisu u registre Agencije za osiguranje Republike Srpske („Službeni glasnik Republike Srpske“, broj 23/18),
14. Pravilnik o dostavljanju izvještaja, obavještenja i drugih podataka zastupnika u osiguranju i posrednika u osiguranju i reosiguranju („Službeni glasnik Republike Srpske“, broj 113/17),
15. Odluka o elektronskom dostavljanju nadzornih i statističkih izvještaja učesnika na tržištu osiguranja („Službeni glasnik Republike Srpske“, broj 91/14),
16. Odluka o sadržaju i obliku službene legitimacije Agencije za osiguranje Republike Srpske („Službeni glasnik Republike Srpske“, broj 97/15),
17. Odluka o uslovima pod kojima društvo za osiguranje može da zaključi ugovor o reosiguranju sa društvom za reosiguranje koje nema dozvolu za rad u BiH („Službeni glasnik Republike Srpske“, broj 32/08),
18. Odluka o učešću društava za osiguranje u finansiranju Agencije za osiguranje Republike Srpske za 2007. godinu („Službeni glasnik Republike Srpske“, broj 27/07),
19. Odluka o osiguranju troškova pravne zaštite i osiguranju pomoći („Službeni glasnik Republike Srpske“, broj 15/07),
20. Odluku o uslovima osiguranja kod inostranog osiguravača („Službeni glasnik Republike Srpske“, broj 15/07),
21. Odluka o sadržaju mišljenja ovlašćenog aktuara („Službeni glasnik Republike Srpske“, broj 15/07),
22. Odluka o vrstama osiguranja („Službeni glasnik Republike Srpske“, broj 57/06),
23. Uputstvo za primjenu odluke o vrstama osiguranja („Službeni glasnik Republike Srpske“, broj 44/07),
24. Odluka o utvrđivanju liste stručnih lica koja su ovlašćena da sprovode kontrolu u osiguravajućim društvima („Službeni glasnik Republike Srpske“, br. 70/06 i 15/07),
25. Odluka o dokumentima koji se prilažu uz zahtjev za izdavanje dozvole za rad („Službeni glasnik Republike Srpske“, broj 116/06),
26. Odluka o obliku i sadržaju nadzornih i statističkih izvještaja Zaštitnog fonda Republike Srpske („Službeni glasnik Republike Srpske“, br. 91/14 i 113/17),
27. Odluka o zajedničkoj tarifi premija i cjenovniku za osiguranje od odgovornosti za motorna vozila u Republici Srpskoj („Službeni glasnik Republike Srpske“, broj 94/15),
28. Uputstvo o razmjeni podataka o štetnicima između društava za osiguranje u Republici Srpskoj,
29. Odluka o minimalnom sadržaju uslova i polise osiguranja vlasnika vozila od odgovornosti za štetu prouzrokovanu trećim licima („Službeni glasnik Republike Srpske“, broj 101/15),
30. Odluka o davanju saglasnosti na Odluku o organizovanju Zaštitnog fonda Republike Srpske („Službeni glasnik Republike Srpske“, broj 57/06),
31. Odluku o broju glasova članova skupštine Zaštitnog fonda Republike Srpske za 2018. godinu („Službeni glasnik Republike Srpske“, broj 111/17),
32. Odluka o plaćanju doprinosa Zaštitnom Fondu Republike Srpske u 2018. godini („Službeni glasnik Republike Srpske“, broj 111/17),

33. Odluka o plaćanju naknade za nadzor nad poslovanjem Agenciji za osiguranje Republike Srpske za 2018. godinu („Službeni glasnik Republike Srpske“, broj 19/18),
34. Odluka o tarifama i naknadama Agencije za osiguranje Republike Srpske („Službeni glasnik Republike Srpske“, broj 56/10),
35. Pravilnik o sadržaju i načinu dostavljanja izvještaja koje društva za upravljanje dobrovoljnim penzijskim fondovima i dobrovoljni penzijski fond dostavljaju Agenciji za osiguranje Republike Srpske („Službeni glasnik Republike Srpske“, broj 43/18),
36. Pravilnik o sadržaju i načinu vođenja registra društva za upravljanje dobrovoljnim penzijskim fondovima i dobrovoljnih penzijskih fondova („Službeni glasnik Republike Srpske“, broj 23/18),
37. Pravilnik o utvrđivanju vrijednosti imovine, obračunu neto vrijednosti imovine i utvrđivanju vrijednosti obračunske jedinice dobrovoljnog penzijskog fonda („Službeni glasnik Republike Srpske“, br. 113/17 i 43/18),
38. Pravilnik o sadržaju i standardizovanom obliku zahtjeva za izdavanje dozvole za rad društvu za upravljanje dobrovoljnim penzijskim fondom i dozvole za organizovanje i upravljanje dobrovoljnim penzijskim fondom („Službeni glasnik Republike Srpske“, broj 76/09),
39. Pravilnik o minimalnim uslovima organizacione, kadrovske i tehničke osposobljenosti društva za upravljanje dobrovoljnim penzijskim fondovima („Službeni glasnik Republike Srpske“, broj 76/19),
40. Pravilnik o načinu otvaranja individualnih računa, vođenja registra individualnih računa, prenosa sredstava i davanju izvoda sa individualnog računa člana dobrovoljnog penzijskog fonda („Službeni glasnik Republike Srpske“, broj 76/19),
41. Pravilnik o oglašavanju i marketingu dobrovoljnih penzijskih fondova („Službeni glasnik Republike Srpske“, broj 76/19),
42. Pravilnik o sadržaju prospekta i skraćenog prospekta dobrovoljnih penzijskih fondova („Službeni glasnik Republike Srpske“, broj 76/19),
43. Pravilnik o postupanju društva za osiguranje u vezi sa pritužbama („Službeni glasnik Republike Srpske“, broj 10/15),
44. Pravilnik o zaštiti potrošača usluga osiguranja i Ombudsmanu u osiguranju („Službeni glasnik Republike Srpske“, br. 65/13 i 87/15),
45. Pravila postupka Ombudsmana u osiguranju („Službeni glasnik Republike Srpske“, broj 10/09),
46. Odluka o imenovanju Ombudsmana u osiguranju Republike Srpske („Službeni glasnik Republike Srpske“, broj 111/17),
47. Odluka o naknadi za finansiranje rada Ombudsmana u osiguranju („Službeni glasnik Republike Srpske“, broj 15/12).

ISSN 1840-3085



9 771840 308007