



AGENCIJA ZA OSIGURANJE
U BOSNI I HERCEGOVINI

Statistika tržišta osiguranja u Bosni i Hercegovini



2015 GODIŠNJE
IZVJEŠĆE



KRATICE	4
Predgovor	5
1. Pregled makroekonomskih pokazatelja u BiH	9
1.1. Makroekonomski pokazatelji u FBiH	11
1.2. Makroekonomski pokazatelji u RS-u	12
2. Sektor finansijskih usluga u BiH	13
2.1. Struktura sektora finansijskih usluga u BiH	15
2.1.1. Struktura sektora finansijskih usluga u FBiH	16
2.1.2. Struktura sektora finansijskih usluga u RS-u	16
2.2. Usporedni prikaz bankarskog i sektora osiguranja u FBiH i RS-u	17
2.2.1. Zbirna bilanca stanja za društva sa sjedištem u FBiH	18
2.2.2. Zbirna bilanca uspjeha za društva sa sjedištem u FBiH	22
2.2.3. Zbirna bilanca stanja za društva sa sjedištem u RS-u	24
2.2.4. Zbirna bilanca uspjeha za društva sa sjedištem u RS-u	28
3. Pregled statističkih pokazatelja za sektor osiguranja u BiH	33
3.1. Vlasnička struktura	35
3.1.1. Vlasnička struktura i vrste osiguranja kojima se bave društva u BiH	35
3.1.2. Vlasnička struktura i vrste osiguranja kojima se bave društva u FBiH	35
3.1.3. Vlasnička struktura i vrste osiguranja kojima se bave društva u RS-u	36
3.1.4. Podružnice društava za osiguranje u BiH u drugom entitetu	36
3.1.5. Broj posrednika u osiguranju u BiH, FBiH i RS-u	36
3.2. Ukupna premija u BiH i entitetima	37
3.2.1. Ukupna premija osiguranja po kanalima prodaje	37
3.2.2. Premija po kanalima prodaje po skupinama/vrstama osiguranja u BiH	38
3.2.3. Premija po kanalima prodaje po skupinama/vrstama osiguranja u FBiH	38
3.2.4. Premija po kanalima prodaje po skupinama/vrstama osiguranja u RS-u	39
3.2.5. Ukupna premija životnog i neživotnog osiguranja u BiH	39
3.2.6. Ukupna premija životnog i neživotnog osiguranja u FBiH	40
3.2.7. Ukupna premija životnog i neživotnog osiguranja u RS-u	40
3.2.8. Koncentracija tržišta osiguranja u BiH	40
3.2.9. Herfindahl-Hirschmanov indeks (HHI)	41
3.3. Premija po skupinama/vrstama osiguranja	45
3.3.1. Premija po skupinama/vrstama osiguranja u BiH	45
3.3.2. Premija po skupinama/vrstama osiguranja u FBiH	47
3.3.3. Premija po skupinama/vrstama osiguranja u RS-u	49
3.3.4. Broj osiguranja prema skupinama/vrstama osiguranja u BiH	51
3.3.5. Broj osiguranja prema skupinama/vrstama osiguranja u FBiH	52
3.3.6. Broj osiguranja prema skupinama/vrstama osiguranja u RS-u	53
3.3.7. Struktura premije osiguranja prema skupinama/vrstama osiguranja u BiH	54
3.3.8. Struktura premije osiguranja prema skupinama/vrstama osiguranja u FBiH	55
3.3.9. Struktura premije osiguranja prema skupinama/vrstama osiguranja u RS-u	56
3.3.10. Premija predana u reosiguranje prema skupinama/vrstama osiguranja u BiH	57
3.3.11. Premija predana u reosiguranje prema skupinama/vrstama osiguranja u FBiH	58
3.3.12. Premija predana u reosiguranje prema skupinama/vrstama osiguranja u RS-u	59
3.3.13. Prijenosna premija i udjeli reosiguranja u prijenosnim premijama prema skupinama/vrstama osiguranja u BiH	60
3.3.14. Prijenosna premija i udjeli reosiguranja u prijenosnim premijama prema skupinama/vrstama osiguranja u FBiH	61
3.3.15. Prijenosna premija i udjeli reosiguranja u prijenosnim premijama prema skupinama/vrstama osiguranja u RS-u	62
3.4. Usporedni pokazatelji za određene europske države i BiH	63
3.5. Ukupni prihod	66
3.5.1. Struktura ukupno ostvarenog prihoda sektora osiguranja i reosiguranja	66
3.6. Prijavljene i riješene štete	66
3.6.1. Prijavljene i riješene štete po vrstama osiguranja u BiH	67
3.6.2. Prijavljene i riješene štete po vrstama osiguranja u FBiH	68



3.6.3. Prijavljene i riješene štete po vrstama osiguranja u RS-u	70
3.6.4. Pričuve za prijavljene štete prema skupinama/vrstama osiguranja u BiH	71
3.6.5. Pričuve za prijavljene štete prema skupinama/vrstama osiguranja u FBiH	72
3.6.6. Pričuve za prijavljene štete prema skupinama/vrstama osiguranja u RS-u	73
3.7. Dobit	74
3.8. Kapital	74
3.8.1. Struktura kapitala	75
3.9. Pokazatelji poslovanja društava za osiguranje	75
3.10. Struktura zaposlenih u sektoru osiguranja	76
4. Pokazatelji poslovanja društava sa sjedištem u FBiH i RS-u	77
4.1. Premija po društvima	79
4.1.1. Premija po društvima sa sjedištem u FBiH	79
4.1.2. Premija po društvima sa sjedištem u RS-u	80
4.1.3. Premija osiguranja društava iz FBiH sa podružnicama u RS-u	80
4.1.4. Premija osiguranja društava iz RS-a sa podružnicama u FBiH	81
4.2. Premija neživotnog osiguranja	82
4.2.1. Premija neživotnog osiguranja u FBiH	82
4.2.2. Premija neživotnog osiguranja u RS-u	82
4.3. Premija životnog osiguranja	83
4.3.1. Premija životnog osiguranja u FBiH	83
4.3.2. Premija životnog osiguranja u RS-u	83
4.4. Ukupni prihod	84
4.4.1. Ukupni prihod po društvima sa sjedištem u FBiH	84
4.4.2. Ukupni prihod po društvima sa sjedištem u RS-u	85
4.5. Dobit	86
4.5.1. Dobit po društvima sa sjedištem u FBiH	86
4.5.2. Dobit po društvima sa sjedištem u RS-u	87
4.6. Kapital	88
4.6.1. Kapital po društvima sa sjedištem u FBiH	88
4.6.2. Kapital po društvima sa sjedištem u RS-u	89
4.6.3. Struktura kapitala po društvima sa sjedištem u FBiH	90
4.6.4. Struktura kapitala po društvima sa sjedištem u RS-u	91
4.7. Pokazatelji poslovanja	92
4.7.1. Pokazatelji poslovanja po društvima sa sjedištem u FBiH	92
4.7.2. Pokazatelji poslovanja po društvima sa sjedištem u RS-u	92
4.8. Rangiranje društava za osiguranje	93
4.8.1. Rangiranje društava za osiguranje prema iznosu ukupne premije	93
4.8.2. Rangiranje društava za osiguranje prema visini isplaćenih šteta	94
4.8.3. Rangiranje društava za osiguranje prema iznosu dobiti	95
4.8.4. Odnos isplaćenih šteta i ukupne premije po društvima za osiguranje	96
PRILOG I Institucije i organizacije u sektoru osiguranja u BiH	99
PRILOG II Društva za osiguranje i reosiguranje u BiH	106
PRILOG III Osnovni pojmovi iz oblasti osiguranja	135
PRILOG IV Zakon o Agenciji za osiguranje u Bosni i Hercegovini	141
PRILOG V Zakonska regulativa i podzakonski akti u sektoru osiguranja u BiH	147



KRATICE

BiH

Bosna i Hercegovina

FBiH

Federacija Bosne i Hercegovine

RS

Republika Srpska

BDP

Bruto društveni proizvod

EU

Europska unija

HHI

Herfindahl-Hirschman indeks

Predgovor



2015 GODIŠNJE
IZVJEŠĆE



Predgovor

Štovani čitatelji,

Prema podacima za 2015. godinu, tržište osiguranja u Bosni i Hercegovini zadržava višegodišnji rast. Kao što je bilo i prethodnih godina, dvije trećine bosanskohercegovačkog tržišta osiguranja čini tržište Federacije BiH, a jednu trećinu tržište Republike Srpske. Tijekom proteklih godina intenziviran je rad podružnica osiguravajućih društava u drugom entitetu.

Na tržištu osiguranja Bosne i Hercegovine u 2015. godini poslovalo je 24 društva za osiguranje i jedno društvo za reosiguranje. Od 24 registrirana društva, 10 društava je obavljalo djelatnost i životnog i neživotnog osiguranja a 14 se društava bavilo isključivo neživotnim osiguranjem. Krajem 2015. godine novo osiguravajuće društvo Euros a.d., sa sjedištem u Republici Srpskoj i djelatnošću u oblasti neživotnog osiguranja, je dobilo dozvolu, a sa radom je započelo početkom 2016.

Ukupno obračunata premija osiguranja u 2015. godini iznosi 595.803.108 KM čime je ostvaren rast od 5,99%. Rast premije osiguranja u 2015. godini rezultat je rasta premije životnog osiguranja po stopi od 7,91%, dok je rast premije neživotnog osiguranja zabilježen u iznosu od 5,50%. U posljednjim godinama evidentna je činjenica da se ukupan rast premije osiguranja zasniva na rastu životnih osiguranja koja su u posljednjih 5 godina porasla za skoro 65%. Realno je za očekivati u narednim godinama rast premije životnog osiguranja i zdravstvenog osiguranja obzirom na reforme mirovinskog i zdravstvenog sustava sa kojima će se Bosna i Hercegovina suočiti u budućem razdoblju.

Što se tiče preliminarnih podataka za I kvartal 2016. godine, ukupna premija iznosi 146.391.747 KM i uvećana je za 7,04% u odnosu na I kvartal 2015. godine.

Osiguranje imovine još uvijek nije dovoljno razvijeno ni zastupljeno u Bosni i Hercegovini. U ukupnoj premiji neživotnih osiguranja osiguranje imovine sudjeluje sa 9,77%, što je značajno manji procenat u odnosu na razvijene zemlje. U Bosni i Hercegovini osiguranje od prirodnih katastrofa je dobrovoljna vrsta osiguranja i broj zaključenih policia po ovoj vrsti osiguranja je zanemarljiv. Činjenica je da država Bosna i Hercegovina po ugledu na razvijene europske zemlje u narednom periodu mora uložiti veći napor i biti zainteresirana pružiti određenu podršku građanima i gospodarstvenicima u osiguranju njihove imovine.

Dobrovoljne vrste osiguranja još uvijek ne zauzimaju značajnije mjesto u ukupnoj premiji osiguranja, odnosno nisu još uvijek na pravi način prepoznate u Bosni i Hercegovini pa je samim tim i ograničen rast ovih vrsta osiguranja. Razvoj ovog dijela sektora osiguranja limitiran je općim gospodarskim uvjetima, ali je potrebna i podrška države u vidu poreskih i drugih olakšica, odnosno podsticaj za pojedine vrste osiguranja. Zakonskom regulativom potrebno je uspostaviti nove oblike obveznog osiguranja po uzoru na razvijene europske zemlje.

Kao i ranijih godina osnovni problem koji je već duže prisutan je nepoštivanje administrativno utvrđene premije, tj. odredaba zajedničkog premijskog sustava AO kroz nelojalnu konkurenciju, te posredno i neposredno davanje nedozvoljenih popusta. To utječe na porast troškova pribavljanja osiguranja, dovodi do slabljenja financijskog položaja društava za osiguranje i, u konačnici, do nemogućnosti naknade štete osiguraniku.

Liberalizacija tržišta osiguranja je neminovnost sa kojom će se Bosna i Hercegovina suočiti ali se za nju treba adekvatno i pripremiti. Od adekvatne pripreme tržišta za proces liberalizacije zavisiti će svakako i buduće stanje na tržištu osiguranja, kako ne bi bili suočeni sa problemima sa kojima su se suočavale zemlje koje su liberalizaciju uvele bez prethodne pripreme tržišta. Primjer za to su pojedine zemlje koje su pretrpjele značajan pad premije autoosiguranja nakon liberalizacije.

U Bosni i Hercegovini je tržište osiguranja nedovoljno razvijeno i s malim udjelom premije u BDP-u. Tržište još uvijek nije integrirano u jedinstveni gospodarski prostor i propisi u entitetima nisu u potpunosti usuglašeni, čime se stvaraju uvjeti za neravno prava položaj korisnika osiguranja na teritoriji Bosne i Hercegovine. U procesu harmonizacije značajnu ulogu ima i Agencija za osiguranje u BiH sa svojim zakonskim nadležnostima, ali na žalost, zbog nesuradnje sudjelnika u ovom procesu, značajniji rezultati nisu postignuti.


Društva za osiguranje moraju pomjeriti težište sa obveznog osiguranja od autoodgovornosti na nove proizvode. Regulatorni okvir u Bosni i Hercegovini se mora približavati i usklađivati sa međunarodnim standardima pa je u skladu sa istim potrebno primijeniti i novi pristup upravljanju rizicima. U narednom razdoblju očekuje se razvijanje modernih kanala prodaje, transparentnije poslovanje osiguravajućih društava kao i bolje informiranje osiguranika. Opstanak na tržištu i profitabilno poslovanje osiguravajućih društava će u budućnosti sve više zavisiti od adekvatnog upravljanja rizicima i troškovima, a ne samo od neprekidnih napora za povećanje premije.

Evidentno je da će u narednom razdoblju sigurno doći do promjene vlasničke strukture osiguravajućih društava u korist privatnog sektora. U prilog prethodno navedenom je činjenica da je krajem 2015. godine, osim Krajina osiguranja a.d., i Bobar osiguranje a.d. dokapitalizirano. Bobar osiguranje a.d. je u 2016. godini promijenilo ime u Atos osiguranje a.d. Vlada Federacije Bosne i Hercegovine je u prvim mjesecima 2016. godine najavila prodaju paketa dionica Sarajevo osiguranja d.d.

Kao i u dosadašnjem desetogodišnjem radu, želio bih se zahvaliti svim institucijama i suradnicima koji su dali svoj doprinos u izradi statističke publikacije.

Sarajevo, kolovoz 2016. godine

Direktor Agencije za osiguranje u BiH



Pregled makroekonomskih pokazatelja u BiH



1. Pregled makroekonomskih pokazatelja u BiH

TABELA

1

Makroekonomski
pokazatelji u BiH
(2012.-2015.)

Pokazatelji	Godina			
	2012.	2013.	2014.	2015.
Nominalni BDP (u milijunima KM)	25.900	26.297	26.934	28.148
BDP po stanovniku (u KM)	6.745	6.862	7.035	7.355
Realni BDP (stopa rasta u %)	-0,50	1,60	0,70	2,77
Indeks potrošačkih cijena (%)	2,10	-0,10	-0,90	-1,00
Broj stanovnika (procjena u tisućama)	3.840	3.832	3.828	3.827
Broj nezaposlenih	550.255	552.494	547.112	537.568
Broj zaposlenih	685.117	679.399	707.725	715.425
Prosječna bruto plaća (u KM)	1.293	1.291	1.290	1.289
Prosječna neto plaća (u KM)	826	827	830	830
Pokrivenost uvoza izvozom (%)	51,52	55,24	53,60	56,70
Vanjski dug vladinog sektora (u milijunima KM)	7.132	7.405	8.182	8.691
Vanjski dug (u procentima po BDP-u)	27,50	28,30	30,40	30,90

Izvor podataka: Agencija za statistiku BiH, Centralna banka BiH

Makroekonomski pokazatelji za 2015. godinu u Bosni i Hercegovini su u poređenju sa prethodnom godinom skoro isti. Povećan je nominalni BDP dok je stopa rasta realnog BDP iznosila 2,77%, što je u odnosu na rast u prethodnoj godini značajan pozitivni pomak. Na tržištu rada primjećuje

se smanjen broj nezaposlenih i povećan broj zaposlenih osoba. Prosječne neto i bruto plaće stagniraju već nekoliko godina. Ono što je indikativno je povećanje vanjskog duga vladinog sektora.

1.1. Makroekonomski pokazatelji u FBiH

TABELA

2

Makroekonomski
pokazatelji u FBiH
(2012.-2015.)

Pokazatelji	Godina			
	2012.	2013.	2014.	2015.
Nominalni BDP (u milijunima KM)	16.469	16.929	17.791	18.697
BDP po stanovniku (u KM)	5.745	5.908	6.211	8.011
Realni BDP (stopa rasta u %)	-1,10	-1,20	1,20	3,10
Indeks potrošačkih cijena (%)	2,10	-0,20	-0,70	-0,70
Broj stanovnika (procjena u tisućama)	2.867	2.865	2.865	2.334
Broj nezaposlenih	384.852	388.704	391.427	390.204
Broj zaposlenih	437.331	435.113	443.587	450.121
Prosječna bruto plaća (u KM)	1.266	1.275	1.272	1.269
Prosječna neto plaća (u KM)	830	835	833	830
Pokrivenost uvoza izvozom (%)	52,60	56,40	55,70	57,50

Izvor podataka: Federalni zavod za statistiku

1

Pregled makroekonomskih pokazatelja u BiH

1.2. Makroekonomski pokazatelji u RS-u

Pokazatelji	Godina			
	2012.	2013.	2014.	2015.
Nominalni BDP (u milijunima KM)	8.600	8.761	8.823	9.150
BDP po stanovniku (u KM)	6.018	6.146	6.208	6.463
Realni BDP (stopa rasta u %)	-0,62	1,90	0,40	2,60
Indeks potrošačkih cijena (%)	2,10	0,00	-0,80	-1,60
Broj stanovnika (procjena u tisućama)	1.429	1.426	1.421	1.416
Broj nezaposlenih	153.225	151.290	142.675	135.585
Broj zaposlenih	238.178	238.640	241.544	245.975
Prosječna bruto plaća (u KM)	1.349	1.333	1.334	1.340
Prosječna neto plaća (u KM)	818	808	825	831
Pokrivenost uvoza izvozom (%)	52,90	56,90	54,50	58,50

Izvor podataka: Republički zavod za statistiku

TABELA

3

Makroekonomski pokazatelji u RS-u (2012.-2015.)

Sektor finansijskih usluga u BiH



2. Sektor financijskih usluga u BiH

2.1. Struktura sektora financijskih usluga u BiH

Ukupna aktiva financijskog sektora u Bosni i Hercegovini je u 2015. godini bila u iznosu od 27,2 mlrd KM. Najveći udjel su i dalje imale banke koje su sudjelovale sa 87,47% u ukupnoj aktivni financijskog sektora.

Društva za osiguranje i reosiguranje sudjeluju sa 1,5 mlrd KM, odnosno 5,38% od ukupnog financijskog sektora, što je mali udjel s obzirom na značaj sektora osiguranja kao institucionalnog investitora.

Ostale financijske institucije u strukturi sektora financijskih usluga u BiH su imale zanemarljive udjele

u ukupnoj aktivni financijskog sektora. Zbog nastavka globalne krize na tržištu kapitala mikrokreditne organizacije i leasing društva su u 2015. godini zabilježila pad aktive u odnosu na 2014. godinu.

Investicijski fondovi su u 2015. godini, kao i prethodne godine, zabilježili rast aktive u sektoru financijskih usluga u BiH od 5,57%.

Rast aktive u sektoru financijskih usluga u BiH u 2015. u odnosu na 2014. godinu su zabilježila društva za osiguranje i reosiguranje i banke sa porastom od 8,11% i 4,42%, respektivno.

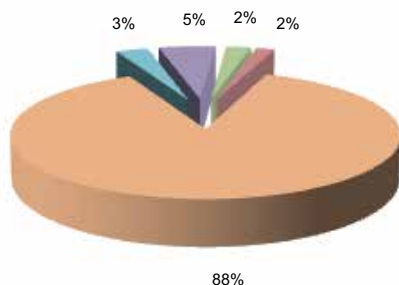
TABELA

4

Struktura sektora financijskih usluga u BiH u 2013., 2014. i 2015. godini

Dijelovi sektora financijskih usluga (financijske institucije)	2013.		2014.		2015.		Indeks rasta aktive	
	Aktiva (u mil. KM)	Udjel (%)	Aktiva (u mil. KM)	Udjel (%)	Aktiva (u mil. KM)	Udjel (%)	14/13	15/14
Banke	22.066	87,13	22.821	87,35	23.829	87,47	103,42	104,42
Investicijski fondovi	761	3,00	790	3,02	834	3,06	103,81	105,57
Društva za osiguranje i reosiguranje	1.232	4,86	1.356	5,19	1.466	5,38	110,06	108,11
Mikrokreditne organizacije	670	2,65	646	2,47	640	2,35	96,42	99,07
Leasing društva	597	2,36	512	1,96	475	1,74	85,76	92,77
Ukupno za sektor	25.326	100	26.125	100	27.244	100	103,15	104,28

Izvor podataka: Agencija za bankarstvo FBiH, Agencija za bankarstvo RS-a, Komisija za vrijednosne papire FBiH, Komisija za hartije od vrijednosti RS-a, Agencija za nadzor osiguranja FBiH, Agencija za osiguranje RS-a



Grafikon

Udjeli financijskih institucija u sektoru financijskih usluga u BiH u 2015. godini

- Banke
- Investicijski fondovi
- Društva za osiguranje i reosiguranje
- Mikrokreditne organizacije
- Leasing društva

2

Sektor financijskih usluga u BiH

2.1.1. Struktura sektora financijskih usluga u FBiH

Dijelovi sektora financijskih usluga (financijske institucije)	2013.		2014.		2015.		Indeks rasta aktive	
	Aktiva (u mil. KM)	Udjel (%)	Aktiva (u mil. KM)	Udjel (%)	Aktiva (u mil. KM)	Udjel (%)	14/13	15/14
Banke	15.447	86,56	16.165	86,99	17.193	87,25	104,65	106,36
Investicijski fondovi	433	2,43	464	2,50	528	2,68	107,16	113,79
Društva za osiguranje i reosiguranje	911	5,11	1.003	5,40	1.096	5,56	110,10	109,27
Mikrokreditne organizacije	476	2,67	452	2,43	423	2,15	94,96	93,58
Leasing društva	578	3,24	498	2,68	465	2,36	86,16	93,37
Ukupno za sektor	17.845	100	18.582	100	19.705	100	104,13	106,04

Izvor podataka: Agencija za bankarstvo FBiH, Komisija za vrijednosne papire FBiH, Agencija za nadzor osiguranja FBiH

TABELA

5

Struktura sektora financijskih usluga u FBiH u 2013., 2014. i 2015. godini

2.1.2. Struktura sektora financijskih usluga u RS-u

Dijelovi sektora financijskih usluga (financijske institucije)	2013.		2014.		2015.		Indeks rasta aktive	
	Aktiva (u mil. KM)	Udjel (%)	Aktiva (u mil. KM)	Udjel (%)	Aktiva (u mil. KM)	Udjel (%)	14/13	15/14
Banke	6.619	88,48	6.656	88,24	6.636	88,02	100,56	99,70
Investicijski fondovi	328	4,38	326	4,32	306	4,06	99,39	93,87
Društva za osiguranje i reosiguranje	321	4,29	353	4,68	370	4,91	109,97	104,82
Mikrokreditne organizacije	194	2,59	194	2,57	217	2,88	100	111,86
Leasing društva	19	0,25	14	0,19	10	0,13	73,68	71,43
Ukupno za sektor	7.481	100	7.543	100	7.539	100	100,83	99,95

Izvor podataka: Agencija za bankarstvo RS-a, Komisija za hartije od vrijednosti RS-a, Agencija za osiguranje RS-a
Napomena: Osiguranje Garant d.d. Brčko osnovano je krajem 2013. godine. Aktiva ovog društva za osiguranje iznosi 2.443.532 KM i ne ulazi u vrijednost ukupne aktive društava za osiguranje RS-a za 2013. godinu.

TABELA

6

Struktura sektora financijskih usluga u RS-u u 2013., 2014. i 2015. godini

2.2. Usporedni prikaz bankarskog i sektora osiguranja u FBiH i RS-u

Uzimajući u obzir značaj uloge sektora osiguranja i njegovog rasta u sektoru financijskih usluga tijekom posljednjih godina, u nastavku je prikazano poređenje bankarskog i sektora osiguranja u određenim

europskim državama i BiH, kao i poređenje pomenutih sektora u BiH i entitetima pojedinačno. Kao kriterij za navedeni prikaz su korištene bilančne veličine aktive i kapitala.

TABELA

7

Usporedni prikaz bankarskog sektora i sektora osiguranja i reosiguranja u BiH i određenog broja europskih država u 2014. godini (u mil. eura)

Država	Bankarski sektor		Sektor osiguranja	
	Aktiva	Kapital	Aktiva	Kapital
BiH	12.184	1.727	750	192
Bugarska	47.370	5.514	NA	NA
Češka Republika	195.513	23.420	17.581	2.947
Hrvatska	57.793	11.380	4.887	1.061
Rumunjska	90.492	16.254	4.185	557
Slovačka	64.238	9.111	7.259	1.412
Slovenija	43.557	4.516	7.386	1.664
Srbija	27.047	5.108	1.374	288

Izvor podataka: European Insurance and Occupational Pensions Authority (EIOPA), European Banking Federation (EBF), Agencija za nadzor osiguranja FBiH, Agencija za osiguranje RS-a, Agencija za bankarstvo FBiH, Agencija za bankarstvo RS-a, Narodna banka Srbije

TABELA

8

Aktiva i kapital u bankarskom i sektoru osiguranja i reosiguranja u BiH u 2013., 2014. i 2015. godini (u 000 KM)

	2013.		2014.		2015.	
	Banke	Osiguranje i reosiguranje	Banke	Osiguranje i reosiguranje	Banke	Osiguranje i reosiguranje
Aktiva	22.065.150	1.231.713	22.821.691	1.366.091	23.829.262	1.466.246
Kapital	3.012.332	348.762	2.845.265	330.144	3.378.049	375.916

Izvor podataka: Agencija za nadzor osiguranja FBiH, Agencija za osiguranje RS-a, Agencija za bankarstvo FBiH, Agencija za bankarstvo RS-a

Napomena: Osiguranje Garant d.d. Brčko osnovano je krajem 2013. godine. Aktiva ovog društva za osiguranje iznosi 2.443.532 KM, a kapital 2.442.706 KM. Ovi iznosi ne ulaze u vrijednost ukupne aktive i kapitala društava za osiguranje i reosiguranje BiH za 2013. godinu.

TABELA

9

Aktiva i kapital u bankarskom i sektoru osiguranja i reosiguranja u FBiH i RS-u u 2013., 2014. i 2015. godini (u 000 KM)

Entitet	2013.		2014.		2015.		
	Banke	Osiguranje i reosiguranje	Banke	Osiguranje i reosiguranje	Banke	Osiguranje i reosiguranje	
Aktiva	FBiH	15.446.550	910.642	16.165.330	1.003.126	17.193.301	1.095.846
	RS	6.618.600	321.071	6.656.361	362.965	6.635.961	370.400
Kapital	FBiH	2.156.018	224.425	1.991.505	228.775	2.601.547	253.750
	RS	856.314	124.337	853.760	101.369	776.502	122.166

Izvor podataka: Agencija za nadzor osiguranja FBiH, Agencija za bankarstvo FBiH, Agencija za osiguranje RS-a, Agencija za bankarstvo RS-a

Napomena: Osiguranje Garant d.d. Brčko osnovano je krajem 2013. godine. Aktiva ovog društva za osiguranje iznosi 2.443.532 KM, a kapital 2.442.706 KM. Ovi iznosi ne ulaze u vrijednost ukupne aktive i kapitala društava za osiguranje i reosiguranje RS-a za 2013. godinu.

Bankarski sektor u BiH je u odnosu na 2014. godinu zabilježio rast aktive u iznosu od 4,41% i rast kapitala u iznosu od 18,73%.

U sektoru osiguranja i reosiguranja je ostvaren rast aktive u iznosu od 100,2 milijuna KM (7,33%) u

odnosu na 2014. godinu. Kapital u sektoru osiguranja i reosiguranja u promatranom periodu se, kao i u bankarskom sektoru, povećao za 13,86%, što je u apsolutnom iznosu od 45,8 milijuna KM.

2

Sektor
financijskih
usluga u BiH

2.2.1. Zbirna bilanca stanja za društva za sjedištem u FBiH

AKTIVA		2014.	2015.
A	NEMATERIJALNA IMOVINA	4.896.174	5.254.885
1.	Goodwill	0	0
2.	Ostala nematerijalna imovina	4.896.174	5.254.885
B	MATERIJALNA IMOVINA	104.268.316	95.565.961
1.	Zemljišta i građevinski objekti koji služe društvu za sprovedbu djelatnosti	81.087.240	80.052.304
2.	Oprema	12.978.610	13.007.224
3.	Ostala materijalna imovina	10.202.466	2.506.434
C	ULAGANJA	616.666.603	698.423.146
I.	Zemljišta i građevinski objekti koji ne služe društvu za sprovedbu djelatnosti	23.467.072	29.264.531
	Ostala materijalna imovina koja ne služi društvu za sprovedbu djelatnosti	6.349.344	13.239.984
II.	Ulaganja u podružnice, pridružena društva i sudjelovanje u zajedničkim poduhvatima	25.519.970	17.893.318
1.	Dionice i udjeli u podružnicama	5.100.568	5.556.672
2.	Dionice i udjeli u pridruženim društvima	20.419.402	12.336.645
III.	Ostala financijska ulaganja	561.330.223	638.025.318
1.	Financijska ulaganja koja se drže do dospijeća	45.174.677	76.409.993
1.1.	Dužnički vrijednosni papiri i drugi vrijednosni papiri s fiksnim prihodom	45.174.677	76.409.993
1.2.	Ostala ulaganja koja se drže do dospijeća	0	0
2.	Ulaganja raspoloživa za prodaju	47.402.585	94.086.196
2.1.	Dionice, udjeli i drugi vrijednosni papiri koji nose promjenljivi prihod	20.257.084	27.310.639
2.2.	Dužnički vrijednosni papiri i drugi vrijednosni papiri s fiksnim prihodom	20.596.760	59.261.707
2.3.	Udjeli u investicijskim fondovima	45.054	1.262.897
2.4.	Ostala ulaganja raspoloživa za prodaju	6.503.688	6.250.953
3.	Ulaganja po fer vrijednosti kroz račun dobiti i gubitka	1.283.823	7.342.995
3.1.	Dionice, udjeli i drugi vrijednosni papiri koji nose promjenljivi prihod	1.212.653	7.257.877
3.2.	Dužnički vrijednosni papiri i drugi vrijednosni papiri s fiksnim prihodom	0	16.783
3.3.	Udjeli u investicijskim fondovima	71.170	68.335
3.4.	Ostala ulaganja	0	0
4.	Depoziti, zajmovi i potraživanja	467.469.137	460.186.134
4.1.	Depoziti kod kreditnih institucija (banaka)	430.053.314	426.194.885
4.2.	Zajmovi	31.041.635	26.770.106
4.3.	Ostali zajmovi i potraživanja	6.374.188	7.221.142
IV.	Depoziti kao preuz. poslovanja osiguranja u reosiguranje (depoziti kod cedenta)	0	0
D	ULAGANJA ZA RAČUN I RIZIK VLASNIKA POLICA ŽIVOTNOG OSIGURANJA	0	0
E	UDIO REOSIGURANJA U TEHNIČKIM PRIČUVAMA	106.854.416	109.866.586

TABELA

10

Zbirna bilanca stanja za sva društva za osiguranje i reosiguranje sa sjedištem u FBiH u 2014. i 2015. godini

AKTIVA		2014.	2015.
1.	Prijenosne premije, udjel reosiguranja	34.799.513	38.526.647
2.	Matematička pričuva osiguranja, udjel reosiguranja	1.076.101	1.060.370
3.	Rezerviranja za štete, udjel reosiguranja	70.956.663	70.155.685
4.	Pričuve za povrate premija ovisne i neovisne o rezultatu (bonusi i popusti) i pričuve za regresna potraživanja za štete, udjel reosiguranja	22.140	123.884
5.	Pričuva za neistekle rizike, udjel reosiguranja	0	0
6.	Ostale osigurateljno-tehničke pričuve, udjel reosiguranja	0	0
7.	Tehničke pričuve životnog osiguranja kada ugovaratelj snosi rizik osiguranja, udjel reosiguranja	0	0
F	ODGOĐENA POREZNA IMOVINA	0	0
1.	Odgođena porezna imovina	0	0
G	POTRAŽIVANJA	92.230.804	84.216.462
1.	Potraživanja iz neposrednih poslova osiguranja	43.811.909	42.169.250
1.1.	Od osiguranika	43.008.680	41.695.649
1.2.	Od zastupnika odnosno posrednika u osiguranja	803.230	473.601
2.	Potraživanja iz poslova suosiguranja i reosiguranja	23.836.105	20.890.483
3.	Ostala potraživanja	24.582.789	21.156.729
3.1.	Potraživanja iz drugih poslova osiguranja	1.247.868	840.989
3.2.	Potraživanja za prinose na ulaganja	3.137.700	2.134.486
3.3.	Ostala potraživanja	20.197.221	18.181.255
H	OSTALA IMOVINA	38.890.265	61.736.039
1.	Novac u banci i blagajni	38.417.486	61.310.811
1.1.	Sredstva na poslovnom računu	37.268.187	60.618.261
1.2.	Sredstva na računu imovine za pokriće matematičke pričuve	70.053	269.964
1.3.	Novčana sredstva u blagajni	1.079.246	422.587
2.	Dugotrajna imovina namjenjena za prodaju i prestanak poslovanja	27.632	0
3.	Ostala imovina i zalihe	445.147	425.228
I	PLAĆENI TROŠKOVI BUDUĆEG RAZDOBLJA I NEDOSPJELA NAPLATA PRIHODA	39.319.366	40.783.187
1.	Razgraničene kamate i najamnine	7.484.200	7.085.736
2.	Razgraničeni troškovi pribave	22.173.739	24.670.551
3.	Ost. unaprijed plaćeni troškovi budućeg razdoblja i nedospjela naplata razdoblja	9.661.426	9.026.900
J	UKUPNO AKTIVA (A+B+C+D+E+F+G+H+I)	1.003.125.944	1.095.846.268
K	VANBILANČNA EVIDENCIJA	22.087.564	48.281.586

2

Sektor
financijskih
usluga u BiH

Statistika tržišta osiguranja u Bosni i Hercegovini

PASIVA		2014.	2015.
A	KAPITAL I PRIČUVE	228.774.697	253.749.548
1.	Upisani kapital	125.758.399	132.775.905
1.1.	Uplaćeni kapital - redovite dionice	126.013.689	133.013.905
1.2.	Uplaćeni kapital - povlaštene dionice	0	0
1.3.	Vlastite dionice	-255.290	-238.000
2.	Premije na emitirane dionice (pričuve kapitala)	-219.730	-219.730
3.	Revalorizacijske pričuve	17.997.755	24.120.058
3.1.	Zemljišta i građevinskih objekata	10.379.979	10.323.726
3.2.	Financijskih ulaganja	7.617.776	13.796.332
3.3.	Ostale revalorizacijske pričuve	0	0
4.	Pričuve	75.294.231	76.193.700
4.1.	Zakonske pričuve	53.957.767	54.859.182
4.2.	Statutarne pričuve	18.567.646	18.593.013
4.3.	Ostale pričuve	2.768.819	2.741.506
5.	Prenesena (zadržana) dobit ili gubitak	-879.380	2.326.467
5.1.	Zadržana dobit	24.620.069	28.562.255
5.2.	Preneseni gubitak (-)	-25.499.448	-26.235.788
6.	Dobit ili gubitak tekućeg obračunskog razdoblja	10.823.421	18.553.149
6.1.	Dobit tekućeg obračunskog razdoblja	13.134.640	18.553.149
6.2.	Gubitak tekućeg obračunskog perioda (-)	-2.311.219	0
B	OBVEZE DRUGOG REDA (PODREĐENE OBVEZE)	0	0
C	TEHNIČKE PRIČUVE	719.146.101	787.771.504
1.	Prijenosne premije, bruto iznos	172.451.402	186.880.091
2.	Matematička pričuva osiguranja, bruto iznos	346.314.506	389.196.180
3.	Pričuve za nastale prijavljene i nastale neprijavljene štete, bruto iznos	198.840.045	210.138.289
4.	Pričuve za povrate premija ovisne i neovisne o rezultatu (bonusi i popusti), bruto iznos	1.080.033	1.087.090
5.	Pričuva za regresna potraživanja, bruto iznos	0	48.281.586
6.	Pričuve za neistekle rizike, bruto iznos	460.115	469.855
D	TEHNIČKE PRIČUVE ŽIVOTNIH OSIGURANJA KADA UGOVARATELJ SNOSI RIZIK	0	0
E	OSTALE PRIČUVE	3.867.965	3.737.719
1.	Pričuve za mirovine i slične obveze	1.278.792	1.344.016
2.	Ostale pričuve	2.589.173	2.393.703
F	ODGOĐENA POREZNA OBVEZA	939.234	1.008.396
1.	Odgođena porezna obveza	939.234	1.008.396

PASIVA		2014.	2015.
G	DEPOZITI ZADRŽANI IZ POSLA PREDANOG U REOSIGURANJE	18.998	16.338
H	FINANCIJSKE OBVEZE	347.161	512.117
1.	Obveze po zajmovima	213.464	13.886
2.	Obveze po izdanim vrijednosnim papirima	0	0
3.	Ostale financijske obveze	133.698	498.230
I	OSTALE OBVEZE	43.106.248	40.752.079
1.	Obveze proizašle iz neposrednih poslova osiguranja	10.628.832	8.094.202
2.	Obveze proizašle iz poslova suosiguranja i reosiguranja	10.249.966	10.290.801
3.	Ostale obveze iz poslova osiguranja	7.212.621	6.710.303
4.	Ostale obveze	15.014.830	15.656.773
5.	Obveze za otuđenje i prekinuto poslovanje	0	0
J	ODGOĐENO PLAĆANJE TROŠKOVA I PRIHODI BUDUĆEG RAZDOBLJA	6.925.539	8.298.567
1.	Razgraničena provizija reosiguranja	1.483.350	1.424.810
2.	Ostalo odgođeno plaćanje troškova i prihod budućeg razdoblja	5.442.190	6.873.757
K	UKUPNA PASIVA (A+B+C+D+E+F+G+H+I+J)	1.003.125.943	1.095.846.268
L	VANBILANČNA EVIDENCIJA	22.087.564	48.281.586

Izvor podataka: Agencija za nadzor osiguranja FBiH

2.2.2. Zbirna bilanca uspjeha za društva za sjedištem u FBiH

	OPIS	2014.	2015.
I	ZARAĐENE PREMIJE (PRIHODOVANE)	365.964.828	386.923.568
1.	Zaračunata bruto premija	456.369.307	475.779.082
2.	Premija suosiguranja	1.564.289	1.289.539
3.	Ispravak vrijednosti i naplaćeni ispravak vrijednosti premije u osiguranja/ suosiguranja	-4.055.261	-3.788.293
4.	Premija predana u reosiguranje (-)	-67.494.683	-67.099.139
5.	Premija predana u suosiguranje (-)	-12.204.382	-8.369.392
6.	Promjena bruto pričuva prijenosnih premija (+/-)	-15.562.653	-14.604.582
7.	Promjena pričuva prijenosnih premija, udio reosiguranja (+/-)	-1.134.462	189.569
8.	Promjena pričuva prijenosnih premija, udjel suosiguranja (+/-)	8.482.674	3.526.785
II	PRIHODI OD ULAGANJA	36.986.793	33.218.950
1.	Prihod od podružnica, pridruženih društava i sudjelovanja u zajedničkim ulaganjima	1.776.344	2.472.067
2.	Prihodi od ulaganja u zemljišta i građevinskih objekata	2.520.978	2.517.182
2.1.	Prihod od najma	1.603.736	2.176.810
2.2.	Prihod od povećanja vrijednosti zemljišta i građevinskih objekata	917.242	0
2.3.	Prihod od prodaje zemljišta i građevinskih objekata	0	340.372
3.	Prihod od kamata	22.615.920	21.312.794
4.	Nerealizirani dobiti od ulaganja po fer vrijednosti kroz račun dobiti i gubitka	7.640.573	3.130.144
5.	Dobici od prodaje (realizacije) financijskih ulaganja	127.485	197.887
5.1.	Ulaganja po fer vrijednosti kroz račun dobiti i gubitka	3.626	0
5.2.	Ulaganja raspoloživa za prodaju	90.402	197.882
5.3.	Ostali dobiti od prodaje financijskih ulaganja	33.457	0
6.	Neto pozitivne tečajne razlike	13.928	470
7.	Ostali prihod od ulaganja	2.291.565	3.588.410
III	PRIHODI OD PROVIZIJA I NAKNADA	15.114.562	13.586.580
IV	OSTALI OSIGURATELJNO-TEHNIČKI PRIHOD, NETO OD REOSIGURANJA	5.564.197	4.878.380
V	OSTALI PRIHODI	3.144.973	3.736.447
VI	IZDACI ZA OSIGURANE SLUČAJEVE, NETO	199.482.037	202.550.145
1.	Izdaci za štete	192.132.122	190.446.122
1.1.	Bruto iznos	233.942.628	223.688.347
1.2.	Udjel suosiguranja (-)	-920.038	-1.988.429
1.3.	Udjel reosiguranja (-)	-40.890.468	-31.253.796
2.	Promjena pričuva za štete (+/-)	7.349.914	12.104.023
2.1.	Bruto iznos	21.911.913	11.325.605
2.2.	Udjel suosiguranja (-)	-589.360	-117.060
2.3.	Udjel reosiguranja (-)	-13.972.639	895.479
VII	PROMJENE OSTALIH TEHNIČKIH PRIČUVA, NETO OD REOSIGURANJA (+/-)	42.971.613	42.294.838
1.	Promjena matematičke pričuve osiguranja (+/-)	43.120.581	42.285.885
1.1.	Bruto iznos (+/-)	43.228.563	42.259.387

TABELA

11

Zbirna bilanca uspjeha za sva društva za osiguranje i reosiguranje sa sjedištem u FBiH u 2014. i 2015. godini

	OPIS	2014.	2015.
1.2.	Udjel reosiguranja (-)	-107.982	26.497
2.	Promjene ostalih tehničkih pričuva neto od reosiguranja (+/-)	-148.968	8.953
2.1.	Bruto iznos	-780.456	110.697
2.2.	Udjel suosiguranja (-)	0	0
2.3.	Udjel reosiguranja (-)	631.487	-101.744
VIII	PROMJENA TEHNIČKIH PRIČUVA ŽIVOTNIH OSIGURANJA KADA UGOVARATELJ SNOSI RIZIK ULAGANJA, NETO OD REOSIGURANJA (+/-)	0	0
1.	Bruto iznos	0	0
2.	Udjel suosiguranja (-)	0	0
3.	Udjel reosiguranja (-)	0	0
IX	IZDACI ZA POVRAT PREMIJE (BONUSI I POPUSTI), NETO OD REOSIGURANJA (+/-)	932.669	1.649.096
1.	Ovisni o rezultatu	0	0
2.	Neovisni o rezultatu	932.669	1.649.096
X	POSLOVNI RASHODI (IZDACI ZA OBAV. DJELATN.), NETO	143.391.628	151.668.818
1.	Troškovi pribave	73.470.389	71.580.431
1.1.	Provizija	25.748.222	28.337.894
1.2.	Ostali troškovi pribave	51.079.901	45.782.777
1.3.	Promjena razgraničenih troškova pribave (+/-)	-3.357.734	-2.540.240
2.	Troškovi uprave (administrativni troškovi)	69.921.239	80.088.387
2.1.	Amortizacija	5.535.815	5.361.204
2.2.	Plaće, porezi i doprinosi iz plaća i na plaće	18.239.416	20.835.831
2.3.	Ostali troškovi uprave	46.146.008	53.891.352
XI	TROŠKOVI ULAGANJA	2.858.681	2.393.847
1.	Amortizacija građevinskih objekata koji ne služe društvu za obavljanje djelatnosti	190.770	187.983
2.	Kamate	241.151	384.668
3.	Usklađivanje vrijednosti (smanjenje) ulaganja	229.966	177.781
4.	Gubici ostvareni pri prodaji (realizaciji) ulaganja	68.254	1.196.978
5.	Neto negativne tečajne razlike	1.022	33.044
6.	Ostali troškovi ulaganja	2.127.518	413.393
XII	OSTALI TEHNIČKI TROŠKOVI, NETO OD REOSIGURANJA	24.185.590	20.660.922
1.	Troškovi za preventivnu djelatnost	2.021.762	2.267.934
2.	Ostali tehnički troškovi osiguranja	22.163.828	18.392.988
XIII	Ostali troškovi, uključujući vrijednost usklađenja	188.953	151.268
XIV	DOBIT ILI GUBITAK IZ REDOVITOG POSLOVANJA PRIJE POREZA (+/-)	12.764.183	20.974.991

Izvor podataka: Agencija za nadzor osiguranja FBiH

2.2.3. Zbirna bilanca stanja za društva za sjedištem u RS-u

AKTIVA		2014.	2015.
A	STALNA IMOVINA	229.191.127	256.450.481
I	NEMATERIJALNA ULAGANJA	1.877.017	1.581.549
1.	Ulaganja u razvoj	0	1.315
2.	Koncesije, patenti, licence i ostala prava	469.891	376.457
3.	Goodwill	0	0
4.	Ostala nematerijalna ulaganja	1.407.126	1.154.221
5.	Avansi i nematerijalna ulaganja u pripremi	0	49.557
II	NEKRETNINE, INVESTICIJSKE NEKRETNINE, POSTROJENJA, OPREMA I OSTALA SREDSTVA	90.132.825	93.445.331
1.	Zemljište	3.951.799	3.951.677
2.	Građevinski objekti	26.393.310	25.544.927
3.	Postrojenja i oprema	5.179.690	5.089.442
4.	Investicijske nekretnine	49.546.081	54.382.209
5.	Ostala osnovna sredstva	919.371	3.179
6.	Avansi i nekretnine, postrojenja, oprema i investicijske nekretnine u pripremi	4.123.754	4.457.297
7.	Ulaganje na tuđim nekretninama, postrojenjima i opremi	18.820	16.600
III	DUGOROČNI FINANCIJSKI PLASMANI	135.801.748	160.130.804
1.	Udjel u kapitalu zavisnih pravnih osoba	1.827.253	1.827.253
2.	Udjel u kapitalu pridruženih pravnih osoba	142.000	72.000
3.	Udjel u kapitalu ostalih pravnih osoba	0	0
4.	Dugoročni financijski plasmani matičnim, zavisnim i ostalim povezanim pravnim osobama	105.978	3.514.066
5.	Dugoročni financijski plasmani u zemlji	83.742.626	70.455.924
6.	Dugoročni financijski plasmani u inozemstvu	9.779	9.779
7.	Financijska sredstva koja se drže do roka dospjeća	4.371.697	8.680.385
8.	Financijska sredstva raspoloživa za prodaju	39.754.484	68.810.328
9.	Ostali dugoročni financijski plasmani	5.847.931	6.761.069
IV	ODLOŽENA POREZNA SREDSTVA	1.379.538	1.292.797
B	TEKUĆA IMOVINA	124.352.584	113.949.805
I	ZALIHE, STALNA SREDSTVA I SREDSTVA OBUSTAVLJENOG POSLOVANJA NAMIJENJENA PRODAJI	450.341	340.098
1.	Zalihe materijala	33.930	89.058
2.	Zalihe ostataka osiguranih oštećenih stvari	0	0
3.	Stalna sredstva i sredstva obustavljenog poslovanja namijenjena prodaji	42.624	42.624
4.	Dati avansi	373.788	208.416
II	KRA TKOROČNA POTRAŽIVANJA, PLASMANI I GOTOVINA	66.195.720	84.048.927
1.	Potraživanja po osnovu premije, udjela u naknadi šteta i ostali kupci	13.302.852	10.673.399
a)	Potraživanja po osnovu premije životnih osiguranja	596.065	632.393
b)	Potraživanja po osnovu premije neživotnih osiguranja	11.989.503	9.509.791
c)	Potraživanja po osnovu premije suosiguranja, reosiguranja i retrocesija u zemlji	40.661	81.234
d)	Potraživanja po osnovu premije suosiguranja, reosiguranja i retrocesija iz inozemstva	0	92.458

TABELA

12

Zbirna bilanca stanja za
sva društva za osiguranje
sa sjedištem u RS-u u
2014. i 2015. godini

AKTIVA		2014.	2015.
e)	Potraživanja po osnovu udjela u naknadi šteta u zemlji	43.755	27.203
f)	Potraživanja po osnovu udjela u naknadi šteta u inozemstvu	224.069	153.664
g)	Ostali kupci i ostala potraživanja	408.511	176.655
h)	Potraživanja po osnovu depozitne premije	288	0
2.	Potraživanja iz specifičnih poslova	1.769.303	7.014.255
3.	Druga potraživanja	2.168.454	1.942.722
4.	Kratkoročni finansijski plasmani	35.461.184	42.524.349
a)	Kratkoročni finansijski plasmani u povezane pravne osobe - matične i zavisne	4.497.881	1.375.517
b)	Kratkoročni finansijski plasmani - ostale povezane pravne osobe	2.050.000	500.000
c)	Kratkoročni finansijski plasmani u zemlji	17.425.821	23.954.439
d)	Kratkoročni finansijski plasmani u inozemstvu	0	0
e)	Dio dugoročnih deponovanja i ulaganja koji dopijeva za naplatu u razdoblju do godinu dana	5.796.122	12.387.236
f)	Financijska sredstva po fer vrijednosti kroz bilancu uspjeha namijenjena trgovanju	222.683	30.242
g)	Financijska sredstva označena po fer vrijednosti kroz bilancu uspjeha	3.760.945	4.171.200
h)	Otkupljene vlastite akcije	0	0
i)	Ostali kratkoročni finansijski plasmani	1.707.732	105.715
5.	Gotovina i gotovinski ekvivalenti	13.493.928	21.894.202
a)	Gotovinski ekvivalenti - hartije od vrijednosti	0	0
b)	Gotovina	13.493.928	21.894.202
6.	Porez na dodatu vrijednost	0	0
III	AKTIVNA VREMENSKA RAZGRANIČENJA	57.693.314	29.457.435
IV	ODLOŽENA POREZNA SREDSTVA	13.208	103.345
C	GUBITAK IZNAD VISINE KAPITALA	0	0
D	POSLOVNA AKTIVA	353.543.711	370.400.286
E	VANBILANČNA AKTIVA	9.420.990	6.787.697
F	UKUPNA AKTIVA	362.964.701	377.187.983

2

Sektor
financijskih
usluga u BiH

Statistika tržišta osiguranja u Bosni i Hercegovini

PASIVA		2014.	2015.
A	KAPITAL	101.368.771	122.165.587
I	OSNOVNI KAPITAL	93.069.192	92.788.292
1.	Akcijski kapital	93.069.192	92.788.292
2.	Udjeli društva sa ograničenom odgovornošću	0	0
3.	Državni kapital	0	0
4.	Ulozi društava za uzajamno osiguranje sa ograničenim doprinosom	0	0
5.	Ulozi društava za uzajamno osiguranje sa neograničenim doprinosom	0	0
6.	Ostali kapital	0	0
II	UPIŠANI NEUPLAĆENI KAPITAL	0	0
III	EMISIONA PREMIJA	252.000	-891.682
IV	PRIČUVE IZ DOBITKA	4.747.321	5.685.024
1.	Zakonske pričuve	4.747.321	5.684.949
2.	Statutarne pričuve	0	0
3.	Druge pričuve utvrđene aktima društva	0	0
4.	Pričuve za vlastite akcije	0	0
5.	Ostale pričuve iz dobitka	0	75
V	REVALORIZACIJSKE PRIČUVE	5.154.503	3.918.128
VI	NEREALIZIRANI DOBICI PO OSNOVU FINACIJSKIH SREDSTAVA RASPOLOŽIVIH ZA PRODAJU	1.991.993	4.540.976
VII	NEREALIZIRANI GUBICI PO OSNOVU FINACIJSKIH SREDSTAVA RASPOLOŽIVIH ZA PRODAJU	3.377.894	1.500.464
VIII	NERASPOREĐENI DOBITAK	22.807.370	25.744.652
1.	Neraspoređeni dobitak ranijih godina	4.999.073	4.478.859
2.	Neraspoređeni dobitak tekuće godine	17.808.297	21.265.793
IX	GUBITAK DO VISINE KAPITALA	23.275.713	8.119.339
1.	Gubitak ranijih godina	1.572.366	2.786.349
2.	Gubitak tekuće godine	21.703.347	5.332.990
B	DUGOROČNA REZERVIRANJA	53.106.137	65.642.237
1.	Matematička pričuva životnih osiguranja	47.203.763	56.801.532
2.	Rezerviranja za udjel u dobitku	4.626.121	6.668.548
3.	Rezerviranja za izravanje rizika	14.562	30.787
4.	Rezerviranja za zadržane kaucije i depozite	0	0
5.	Rezerviranja za troškove restrukturiranja	0	0
6.	Rezerviranja za bonuse i popuste	0	1.412
7.	Rezerviranja za naknade i beneficije zaposlenih	727.385	760.816
8.	Ostala dugoročna rezerviranja	534.306	1.379.142
C	OBVEZE	199.068.803	182.592.462
I	DUGOROČNE OBVEZE	630.081	4.933.656
1.	Obveze koje se mogu konvertirati u kapital	0	0
2.	Obveze prema povezanim pravnim osobama	0	0
3.	Obveze po emitiranim dugoročnim hartijama od vrijednosti	0	0

PASIVA		2014.	2015.
4.	Dugoročni krediti	618.575	4.914.791
5.	Dugoročne obveze po finansijskom leasingu	11.506	18.865
6.	Dugoročne obveze po fer vrijednosti kroz bilancu uspjeha	0	0
7.	Odložene porezne obveze	0	0
8.	Ostale dugoročne obveze	0	0
II	Kratkoročne obveze	198.438.722	177.658.806
1.	Kratkoročne finansijske obveze	1.260.215	1.242.763
a)	Kratkoročne finansijske obveze prema povezanim pravnim osobama	0	700.000
b)	Obveze po emitiranim kratkoročnim hartijama od vrijednosti	0	0
c)	Kratkoročni krediti	1.120.000	396.427
d)	Dio dugoročnih finansijskih obveza koji dospijeva u razdoblju do godinu dana	140.215	146.336
e)	Kratkoročne obveze po fer vrijednosti kroz bilancu uspjeha	0	0
f)	Obveze po osnovu stalnih sredstava namijenjenih prodaji i sredstava poslovanja koje se obustavlja	0	0
g)	Ostale kratkoročne finansijske obveze	0	0
2.	Obveze po osnovu šteta i ugovorenih iznosa	600.428	633.196
a)	Obveze po osnovu šteta i ugovorenih iznosa	600.428	633.196
b)	Obveze po osnovu udjela u štetama i ugovorenim iznosima iz reosiguranja	0	0
c)	Obveze po osnovu udjela u štetama i ugovorenim iznosima iz suosiguranja	0	0
3.	Obveze za premiju i specifične obveze	3.206.103	2.106.923
4.	Obveze po osnovu zarada i naknada zarada	2.470.841	1.722.243
a)	Obveze po osnovu bruto zarada	2.450.357	1.691.088
b)	Obveze po osnovu bruto naknada zarada	20.484	31.155
5.	Druge obveze iz poslovanja	12.454.269	10.846.105
6.	Obveze za poreze, doprinose i druge kratkoročne obveze	1.250.581	1.176.912
7.	Obveze za porez iz rezultata	1.258.579	1.138.752
8.	Odložene porezne obveze	217.056	230.341
9.	Pasivna vremenska razgraničenja	175.720.649	158.561.572
a)	Prijenosne premije životnih osiguranja	4.361.353	4.834.996
b)	Prijenosne premije neživotnih osiguranja	74.968.176	82.853.206
c)	Prijenosne premije suosiguranja i reosiguranja	98.983	100.124
d)	Rezervirane štete životnih osiguranja	549.291	1.003.593
e)	Rezervirane štete neživotnih osiguranja	86.354.398	62.904.736
f)	Rezerviranja za udjele u štetama po osnovu suosiguranja i reosiguranja	1.608.532	158.988
g)	Druga pasivna vremenska razgraničenja	7.779.917	6.705.930
D	POSLOVNA PASIVA	353.543.711	370.400.286
E	VANBILANČNA PASIVA	9.420.990	6.787.697
F	UKUPNA PASIVA	362.964.701	377.187.983

Izvor podataka: Agencija za osiguranje RS-a

2.2.4. Zbirna bilanca uspjeha za društva za sjedištem u RS-u

OPIS		2014.	2015.
I	POSLOVNI PRIHODI	227.733.244	215.543.653
1.	Prihodi od premije i provizije osiguranja, suosiguranja, reosiguranja i retrocesija životnih osiguranja	15.262.928	18.343.265
a)	Prihodi od premije osiguranja, suosiguranja, reosiguranja i retrocesija životnih osiguranja	14.965.580	18.092.548
b)	Prihodi od premija dobrovoljnog mirovinskog osiguranja	0	0
c)	Prihodi po osnovu udjela suosiguranja i reosiguranja u naknadi šteta životnih osiguranja	265.572	223.616
d)	Prihodi od ukidanja i smanjenja rezerviranja životnih osiguranja, reosiguranja i retrocesija	21.885	7.024
e)	Ostali prihodi po osnovu životnog osiguranja	9.891	20.077
2.	Prihodi od premije i provizije osiguranja, suosiguranja, reosiguranja i retrocesija neživotnih osiguranja	134.089.032	144.980.108
3.	Prihodi po osnovu udjela suosiguranja i reosiguranja i retrocesija u naknadi šteta neživotnih osiguranja	26.103.956	34.112.767
4.	Prihodi od ukidanja i smanjenja rezerviranja neživotnih osiguranja	42.468.605	6.431.110
5.	Prihodi od povrata poreskih i drugih dažbina i prihodi od premija, subvencija, dotacija, donacija i sl.	283.425	381.610
6.	Drugi poslovni prihodi	9.525.299	11.294.793
II	POSLOVNI RASHODI	217.242.311	200.951.128
1.	Funkcionalni rashodi	148.696.435	127.259.819
1.1.	Rashodi za dugoročna rezerviranja i funkcionalne doprinose	12.240.738	13.074.054
a)	Matematička pričuva životnih osiguranja, osim dobrovoljnog mirovinskog osiguranja	8.730.364	8.982.096
b)	Matematička pričuva dobrovoljnog mirovinskog osiguranja	0	0
c)	Doprinos za preventivu	544.012	501.514
d)	Vatrogasni doprinos	150.663	157.172
e)	Doprinos Zaštitnom fondu	2.014.303	2.280.248
f)	Rashodi za dugoročna rezerviranja za izravanje rizika	0	16.225
g)	Ostali rashodi za dugoročna rezerviranja i funkcionalne doprinose	801.397	1.136.799
1.2.	Naknade šteta, ugovorenih iznosa i premija suosiguranja i reosiguranja	5.057.845	7.469.578
a)	Naknade šteta, ugovorenih iznosa i udjela u štetama životnih osiguranja	4.263.391	6.291.329
b)	Naknade šteta i ugovorenih suma dobrovoljnog mirovinskog osiguranja	0	0
c)	Rashodi po osnovu premija i provizija suosiguranja, reosiguranja i retrocesija životnih osiguranja	636.847	768.682
d)	Rezerviranja za štete, udjele u štetama i ostala rezerviranja po osnovu životnih osiguranja	157.608	409.567
e)	Rashodi po osnovu bonusa i popusta životnih osiguranja	0	0
1.3.	Naknade šteta i ostale naknade neživotnih osiguranja	131.397.852	106.716.187
a)	Naknade šteta, osiguranih suma, drugih ugovorenih iznosa i udjeli u štetama neživotnih osiguranja	68.379.396	75.946.408
b)	Rashodi po osnovu premija i provizija suosiguranja, reosiguranja i retrocesija neživotnih osiguranja	18.765.726	20.727.929
c)	Rezerviranja za štete, udjele u štetama i ostala rezerviranja po osnovu neživotnih osiguranja	44.252.730	10.041.849
2.	Troškovi sprovođenja osiguranja	68.545.876	73.691.309
2.1.	Troškovi amortizacije i rezerviranja	3.253.639	2.945.087
a)	Troškovi amortizacije	3.046.553	2.750.158
b)	Troškovi rezerviranja	207.086	194.929
2.2.	Troškovi materijala, energije, usluga i nematerijalni troškovi	37.215.863	41.818.757

TABELA

13

Zbirna bilanca uspjeha za društva za osiguranje sa sjedištem u RS-u u 2014. i 2015. godini

OPIS	2014.	2015.
a) Troškovi materijala, goriva i energije	3.007.504	3.164.323
b) Troškovi provizija	4.082.448	4.737.140
c) Troškovi proizvodnih usluga	21.909.990	24.313.791
d) Nematerijalni troškovi	6.760.750	7.878.341
e) Troškovi poreza i doprinosa	1.455.170	1.725.162
2.3. Troškovi zarada, naknada zarada i ostali osobni rashodi	28.076.375	28.927.465
a) Troškovi bruto zarada i naknada zarada	23.294.632	24.804.092
b) Ostali osobni rashodi i naknade	4.781.743	4.123.373
III POSLOVNI DOBITAK	19.555.120	23.441.842
IV POSLOVNI GUBITAK	9.064.186	8.849.317
B. FINANCIJSKI PRIHODI I RASHODI		
I FINANCIJSKI PRIHODI	9.863.842	9.682.522
1. Financijski prihodi od matičnih, ovisnih i ostalih povezanih pravnih osoba	444.719	142.010
2. Prihod od kamata	7.633.992	7.727.591
3. Pozitivne tečajne razlike	345.006	231.598
4. Ostali financijski prihodi	1.440.125	1.581.323
II FINANCIJSKI RASHODI	690.714	861.198
1. Financijski rashodi iz odnosa sa matičnim, ovisnim i ostalim povezanim pravnim osobama	178.408	217.602
2. Rashodi kamata	304.077	297.680
3. Negativne tečajne razlike	124.109	73.387
4. Ostali rashodi	84.119	272.529
III DOBITAK REDOVNE AKTIVNOSTI	24.397.831	28.256.637
IV GUBITAK REDOVNE AKTIVNOSTI	4.733.769	4.842.788
C. OSTALI PRIHODI I RASHODI		
I OSTALI PRIHODI	4.098.316	4.843.470
1. Dobici od prodaje nematerijalnih ulaganja, nekretnina, postrojenja, opreme i investicijskih nekretnina	69.902	363.991
2. Dobici od prodaje udjela i dugoročnih hartija od vrijednosti	623.436	481.540
3. Prihodi po osnovu efekata ugovorene zaštite od rizika	0	0
4. Ostali prihodi	3.404.977	3.997.940
II OSTALI RASHODI	22.285.666	10.056.987
1. Gubici po osnovu rashodovanja i prodaje nematerijalnih ulaganja, nekretnina, postrojenja, opreme i investicijskih nekretnina	133.472	386.403
2. Gubici po osnovu prodaje udjela u kapitalu i hartija od vrijednosti	39.097	304.836
3. Rashodi po osnovu efekata ugovorene zaštite od rizika	0	0
4. Ostali rashodi	22.113.098	9.365.748
III DOBITAK PO OSNOVU OSTALIH PRIHODA I RASHODA	85.337	231.203
IV GUBITAK PO OSNOVU OSTALIH PRIHODA I RASHODA	18.272.688	5.444.719
D. PRIHODI I RASHODI OD USKLADIVANJA VRIJEDNOSTI IMOVINE I PRIHODI OD USKLADIVANJA VRIJEDNOSTI IMOVINE	1.602.783	981.425

2

Sektor
financijskih
usluga u BiH

Statistika tržišta osiguranja u Bosni i Hercegovini

	OPIS	2014.	2015.
1.	Prihodi od usklađivanja vrijednosti nematerijalnih ulaganja, nekretnina, postrojenja, opreme i investicijskih nekretnina	1.277.278	184.470
2.	Prihodi od usklađivanja vrijednosti dugoročnih financijskih plasmana i financijskih sredstava raspoloživih za prodaju	324.384	796.955
3.	Ostali prihodi od usklađivanja vrijednosti imovine	1.121	0
II	RASHODI PO OSNOVU USKLAĐIVANJA VRIJEDNOSTI IMOVINE	6.226.386	722.827
1.	Obezvrjeđenje nematerijalnih ulaganja, nekretnina, postrojenja, opreme i investicijskih nekretnina	3.969.993	501.016
2.	Obezvrjeđenje dugoročnih financijskih plasmana i financijskih sredstava raspoloživih za prodaju	1.814.953	75.295
3.	Ostali rashodi po osnovu usklađivanja vrijednosti imovine	441.440	146.516
III	DOBITAK PO OSNOVU USKLAĐIVANJA VRIJEDNOSTI IMOVINE	657.699	652.818
IV	GUBITAK PO OSNOVU USKLAĐIVANJA VRIJEDNOSTI IMOVINE	5.281.302	394.220
E	DOBITAK POSLOVANJA KOJE SE OBUSTAVLJA	0	0
F	GUBITAK POSLOVANJA KOJE SE OBUSTAVLJA	0	0
G	PRIHODI PO OSNOVU PROMJENE RAČUNOVODSTVENIH POLITIKA I ISPRAVKE GREŠAKA IZ RANIJIH GODINA	61.473	14.287
H	RASHODI PO OSNOVU PROMJENE RAČUNOVODSTVENIH POLITIKA I ISPRAVKE GREŠAKA IZ RANIJIH GODINA	71.650	80.118
I	DOBITAK I GUBITAK PRIJE OPOREZIVANJA		
1.	Dobitak prije oporezivanja	19.944.966	23.658.137
2.	Gubitak prije oporezivanja	23.102.035	5.265.038
I	TEKUĆI I ODLOŽENI POREZ NA DOBIT		
1.	Porezni rashodi razdoblja	2.173.729	2.440.781
2.	Odloženi porezni rashodi razdoblja	0	82.957
3.	Odloženi porezni prihodi razdoblja	1.339.630	0
J	NETO DOBITAK I NETO GUBITAK RAZDOBLJA		
1.	Neto dobitak tekuće godine	17.771.237	21.316.384
2.	Neto gubitak tekuće godine	21.762.405	5.447.023
K	OSTALI DOBICI I GUBICI U RAZDOBLJU I - DOBICI UTVRĐENI DIREKTNO U KAPITALU	346.462	1.140.955
1.	Dobici po osnovu smanjenja revalorizacijskih pričuva na stalnim sredstvima, osim HOV raspoloživih za prodaju	9.718	10.547
2.	Dobici po osnovu promjene fer vrijednosti HOV raspoloživih za prodaju	26.595	1.077.841
3.	Dobici po osnovu prevođenja financijskih izvještaja inozemnog poslovanja	0	0
4.	Aktuarski dobici od planova definiranih primanja	0	0
5.	Efektivni dio dobitaka po osnovu zaštite od rizika gotovinskih tokova	0	0
6.	Ostali dobici utvrđeni direktno u kapitalu	310.149	52.567
II	GUBICI UTVRĐENI DIREKTNO U KAPITALU	783.273	963.655
1.	Gubici po osnovu promjene fer vrijednosti HOV raspoloživih za prodaju	473.124	20.452
2.	Gubici po osnovu prevođenja financijskih izvještaja inozemnog poslovanja	0	0
3.	Aktuarski gubici od planova definiranih primanja	0	0
4.	Efektivni dio gubitaka po osnovu zaštite od rizika gotovinskih tokova	0	0
5.	Ostali gubici utvrđeni direktno u kapitalu	310.149	943.203

2

Sektor
financijskih
usluga u BiH

	OPIS	2014.	2015.
L	OSTALI DOBICI ILI GUBICI U RAZDOBLJU	-436.811	177.300
LJ	POREZ NA DOBITAK KOJI SE ODNOSI NA OSTALE DOBITKE I GUBITKE	35.995	16.064
M	NETO REZULTAT PO OSNOVU OSTALIH DOBITAKA I GUBITAKA U RAZDOBLJU	-400.816	193.364
N	UKUPNI NETO REZULTAT U OBRAČUNSKOM RAZDOBLJU		
I	UKUPNI NETO DOBITAK U OBRAČUNSKOM RAZDOBLJU	17.694.373	21.644.603
II	UKUPNI NETO GUBITAK U OBRAČUNSKOM RAZDOBLJU	-22.086.358	-5.581.878

Izvor podataka: Agencija za osiguranje RS-a

Pregled statističkih pokazatelja za sektor osiguranja u BiH



3. Pregled statističkih pokazatelja za sektor osiguranja u BiH

3.1. Vlasnička struktura

3.1.1. Vlasnička struktura i vrste osiguranja kojima se bave društva u BiH

TABELA

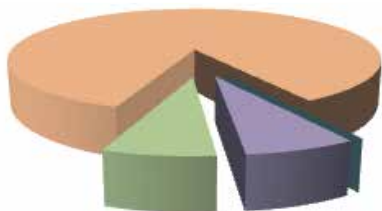
14

Vlasnička struktura i vrste osiguranja kojima se bave društva u BiH u 2015. godini

Vlasništvo	Neživot	Život	Kompozitna	Reosiguranje	Ukupno
Domaće	12	0	1	1	14
Strano	2	0	9	0	11
Ukupno	14	0	10	1	25

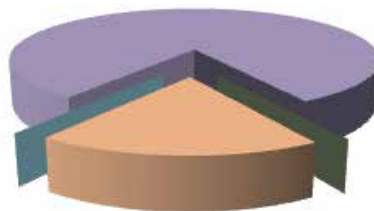
Izvor podataka: Agencija za nadzor osiguranja FBiH, Agencija za osiguranje RS-a

Domaće vlasništvo



- Neživot
- Život
- Kompozitna
- Reosiguranje

Strano vlasništvo



- Neživot
- Život
- Kompozitna
- Reosiguranje

Grafikon

Vlasnička struktura i vrste osiguranja kojima se bave društva u BiH u 2015. godini

Na tržištu osiguranja Bosne i Hercegovine posluju 24 društva za osiguranje i jedno društvo za reosiguranje.

Na tržištu je registrirano 492 posrednika, od toga 405 fizičkih osoba i 87 pravnih osoba. Od ukupnog broja registriranih posrednika - fizičkih osoba, 281 je zastupnika u osiguranju a 124 brokera u osiguranju. Od ukupnog broja registriranih posrednika -

pravnih osoba, 74 je društava za zastupanje a 13 je registriranih brokerskih društava.

Društva sa većinskim stranim kapitalom u ukupnoj premiji sudjeluju sa 54,47%.

Udjel društava s većinskim stranim kapitalom na tržištu životnog osiguranja u 2015. godini iznosi 96,98%.

3.1.2. Vlasnička struktura i vrste osiguranja kojima se bave društva u FBiH

Vlasništvo	Neživot	Život	Kompozitna	Reosiguranje	Ukupno
Domaće	5	0	1	1	7
Strano	0	0	6	0	6
Ukupno	5	0	7	1	13

Izvor podataka: Agencija za nadzor osiguranja FBiH

TABELA

15

Vlasnička struktura i vrste osiguranja kojima se bave društva u FBiH u 2015. godini

3.1.3. Vlasnička struktura i vrste osiguranja kojima se bave društva u RS-u

Vlasništvo	Neživot	Život	Kompozitna	Reosiguranje	Ukupno
Domaće	7	0	0	0	7
Strano	2	0	3	0	5
Ukupno	9	0	3	0	12

Izvor podataka: Agencija za osiguranje RS-a

TABELA

16

Vlasnička struktura i vrste osiguranja kojima se bave društva u RS-u u 2015. godini

3.1.4. Podružnice društava za osiguranje u BiH u drugom entitetu

Društva za osiguranje u Bosni i Hercegovini, registrirana za obavljanje djelatnosti osiguranja u Federaciji Bosne i Hercegovine i Republici Srpskoj, usluge osiguranja mogu obavljati u drugom

entitetu samo na osnovu registriranih podružnica. U razdoblju od 2008. godine do danas, sljedeća društva za osiguranje imaju otvorene podružnice u drugom entitetu:

Društva za osiguranje iz FBiH:

- ASA OSIGURANJE d.d.
- BOSNA-SUNCE OSIGURANJE d.d.
- CAMELIJA OSIGURANJE d.d.
- CROATIA OSIGURANJE d.d.
- EUROHERC OSIGURANJE d.d.
- MERKUR BH OSIGURANJE d.d.
- SARAJEVO OSIGURANJE d.d.
- TRIGLAV OSIGURANJE d.d.
- UNIQA OSIGURANJE d.d.
- VGT OSIGURANJE d.d.
- ZOVKO OSIGURANJE d.d.

Društva za osiguranje iz RS-a:

- OSIGURANJE AURA a.d.
- BOBAR OSIGURANJE a.d.
- BRČKO-GAS OSIGURANJE d.d.
- DRINA OSIGURANJE a.d.
- DUNAV OSIGURANJE a.d.
- MIKROFIN OSIGURANJE a.d.
- WIENER OSIGURANJE a.d.

3.1.5. Broj posrednika u osiguranju u BiH, FBiH i RS-u

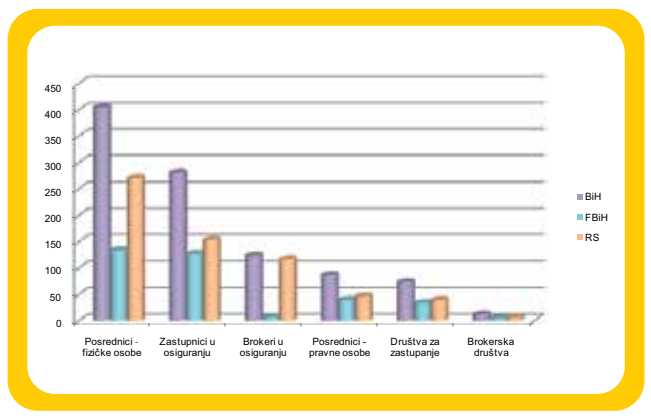
	BiH	FBiH	RS
Posrednici - fizičke osobe	405	134	271
Zastupnici u osiguranju	281	127	154
Brokери u osiguranju	124	7	117
Posrednici - pravne osobe	87	40	47
Društva za zastupanje	74	34	40
Brokerska društva	13	6	7
Ukupno	492	174	318

Izvor podataka: Agencija za nadzor osiguranja FBiH, Agencija za osiguranje RS-a

TABELA

17

Broj posrednika u osiguranju u BiH, FBiH i RS-u za 2015. godinu



Grafikon

Broj posrednika u osiguranju u BiH, FBiH i RS-u za 2015. godinu

3.2. Ukupna premija u BiH i entitetima

TABELA
18

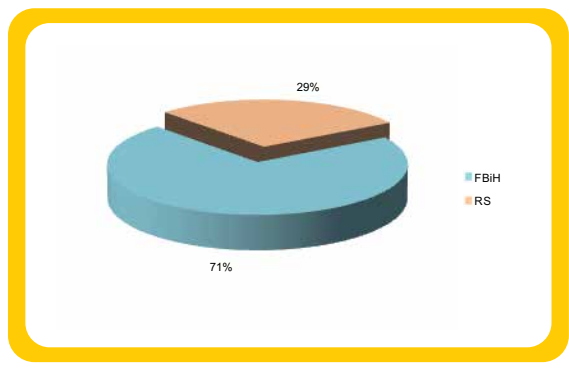
Ukupna premija u Bosni i Hercegovini i entitetima u 2012., 2013., 2014. i 2015. godini (u KM)

	2012.	Udjel (%)	2013.	Udjel (%)	2014.	Udjel (%)	2015.	Udjel (%)	Indeks rasta premije		
									13/12	14/13	15/14
BiH	505.092.713	100	527.031.550	100	562.110.867	100	595.803.108	100	104,34	106,66	105,99
FBiH	365.410.432	72,35	386.831.934	73,40	406.358.020	72,29	424.479.599	71,24	105,86	105,05	104,46
RS	139.682.281	27,65	140.199.616	26,60	155.752.847	27,71	171.323.509	28,76	100,37	111,09	110,00

Izvor podataka: Agencija za nadzor osiguranja FBiH, Agencija za osiguranje RS-a

Grafikon

Ukupna premija u BiH i entitetima u 2015. godini



Pregled statističkih pokazatelja za sektor osiguranja u BiH

3.2.1. Ukupna premija osiguranja po kanalima prodaje

TABELA
19

Ukupna premija osiguranja po kanalima prodaje u BiH i entitetima u 2015. godini (u KM)

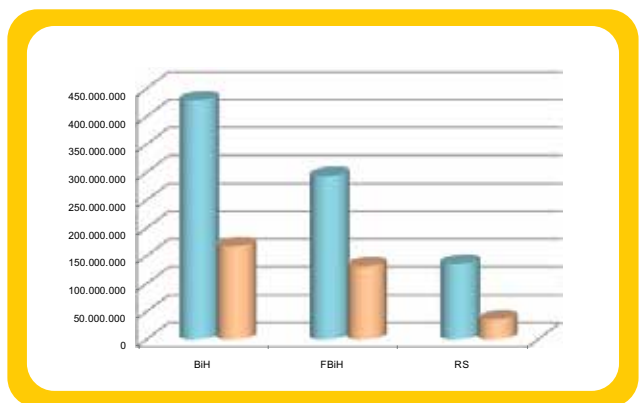
	BiH	Udjel u ukupno ostvarenoj premiji (%)	FBiH	Udjel u ukupno ostvarenoj premiji (%)	RS	Udjel u ukupno ostvarenoj premiji (%)
	Premija ostvarena putem vlastite prodajne mreže	428.967.840	72,00	293.221.591	69,08	135.746.249
Premija ostvarena putem posrednika	166.835.268	28,00	131.258.008	30,92	35.577.260	20,77
Ukupno	595.803.108	100	424.479.599	100	171.323.509	100

Izvor podataka: Agencija za nadzor osiguranja FBiH, Agencija za osiguranje RS-a

Grafikon

Ukupna premija osiguranja po kanalima prodaje u 2014. i 2015. godini

- Premija ostvarena posredstvom vlastite prodajne mreže
- Premija ostvarena posredstvom posrednika



3.2.2. Premija po kanalima prodaje po skupinama/vrstama osiguranja u BiH

Skupine/vrste osiguranja	Ukupna premija	Vlastita prodajna mreža	Udjel u ukupnoj premiji (%)	Posrednici	Udjel u ukupnoj premiji (%)
Osiguranje od nezgode	39.002.957	29.146.865	4,89	9.856.093	1,65
Zdravstveno osiguranje	7.160.261	6.490.484	1,09	669.778	0,11
Osiguranje motornih vozila - KASKO	55.881.490	38.557.806	6,47	17.323.683	2,91
Osiguranje tračnih vozila - KASKO	0	0	0,00	0	0,00
Osiguranje zračnih letjelica - KASKO	96.896	96.896	0,02	0	0,00
Osiguranje pomorskog, riječnog i jezerskog kaska	22.861	22.861	0,00	0	0,00
Osiguranje robe u prijevozu	3.985.537	3.356.596	0,56	628.941	0,11
Osiguranje imovine od požara i prirodnih sila	27.722.256	22.467.958	3,77	5.254.297	0,88
Ostale štete na imovini	30.508.607	25.793.759	4,33	4.714.848	0,79
Osiguranje od autoodgovornosti	290.653.111	249.666.000	41,90	40.987.110	6,88
Osiguranje od odgovornosti za zračne letjelice	127.242	127.242	0,02	0	0,00
Osiguranje od odgovornosti za brodove	21.797	21.667	0,00	130	0,00
Osiguranje od opće odgovornosti	7.210.839	6.315.266	1,06	895.574	0,15
Osiguranje kredita	7.579.537	7.517.002	1,26	62.535	0,01
Osiguranje jamstva	217.195	217.195	0,04	0	0,00
Osiguranje od različitih finansijskih gubitaka	2.040.247	1.440.596	0,24	599.651	0,10
Osiguranje pravne zaštite	2.776	2.656	0,00	120	0,00
Osiguranje pomoći – ostala osiguranja	36.072	34.893	0,01	1.179	0,00
Ukupno (neživotna osiguranja – skupine osiguranja)	472.269.682	391.275.743	65,67	80.993.939	13,59
Životna osiguranja (osiguranje života i rentna osiguranja)	123.533.426	37.692.097	6,33	85.841.329	14,41
Sveukupno (skupine osiguranja 1-19)	595.803.108	428.967.840	72,00	166.835.269	28,00

Izvor podataka: Agencija za nadzor osiguranja FBiH

TABELA

20

Premija po kanalima prodaje po skupinama/vrstama osiguranja u BiH u 2015. godini (u KM)

3.2.3. Premija po kanalima prodaje po skupinama/vrstama osiguranja u FBiH

Skupine/vrste osiguranja	Ukupna premija	Vlastita prodajna mreža	Udjel u ukupnoj premiji (%)	Posrednici	Udjel u ukupnoj premiji (%)
Osiguranje od nezgode	27.803.082	22.791.552	5,37	5.011.530	1,18
Zdravstveno osiguranje	6.004.249	5.391.553	1,27	612.696	0,14
Osiguranje motornih vozila - KASKO	46.060.096	30.370.811	7,15	15.689.285	3,70
Osiguranje tračnih vozila - KASKO	0	0	0,00	0	0,00
Osiguranje zračnih letjelica - KASKO	96.896	96.896	0,02	0	0,00
Osiguranje pomorskog, riječnog i jezerskog kaska	20.910	20.910	0,00	0	0,00
Osiguranje robe u prijevozu	3.036.567	2.728.076	0,64	308.491	0,07
Osiguranje imovine od požara i prirodnih sila	21.215.163	17.517.293	4,13	3.697.870	0,87
Ostale štete na imovini	17.731.867	14.834.368	3,49	2.897.499	0,68
Osiguranje od autoodgovornosti	181.610.850	149.851.088	35,30	31.759.762	7,48
Osiguranje od odgovornosti za zračne letjelice	121.444	121.444	0,03	0	0,00
Osiguranje od odgovornosti za brodove	21.797	21.667	0,01	130	0,00
Osiguranje od opće odgovornosti	6.156.071	5.311.650	1,25	844.421	0,20
Osiguranje kredita	7.515.502	7.515.502	1,77	0	0,00
Osiguranje jamstva	214.287	214.287	0,05	0	0,00
Osiguranje od različitih finansijskih gubitaka	1.596.939	1.428.153	0,34	168.786	0,04
Osiguranje pravne zaštite	2.776	2.656	0,00	120	0,00
Osiguranje pomoći – ostala osiguranja	33.153	31.974	0,01	1.179	0,00
Ukupno (neživotna osiguranja – skupine osiguranja)	319.241.649	258.249.880	60,84	60.991.769	14,37
Životna osiguranja (osiguranje života i rentna osiguranja)	105.237.950	34.971.711	8,24	70.266.239	16,55
Sveukupno (skupine osiguranja 1-19)	424.479.599	293.221.591	69,08	131.258.008	30,92

Izvor podataka: Agencija za nadzor osiguranja FBiH

TABELA

21

Premija po kanalima prodaje po skupinama/vrstama osiguranja u FBiH u 2015. godini (u KM)

3.2.4. Premija po kanalima prodaje po skupinama/vrstama osiguranja u RS-u

Skupine/vrste osiguranja	Ukupna premija	Vlastita prodajna mreža	Udjel u ukupnoj premiji (%)	Posrednici	Udjel u ukupnoj premiji (%)
Osiguranje od nezgode	11.199.875	6.355.313	3,71	4.844.563	2,83
Zdravstveno osiguranje	1.156.012	1.098.931	0,64	57.082	0,03
Osiguranje motornih vozila - KASKO	9.821.394	8.186.995	4,78	1.634.398	0,95
Osiguranje tračnih vozila - KASKO	0	0	0,00	0	0,00
Osiguranje zračnih letjelica - KASKO	0	0	0,00	0	0,00
Osiguranje pomorskog, riječnog i jezerskog kaska	1.951	1.951	0,00	0	0,00
Osiguranje robe u prijevozu	948.970	628.520	0,37	320.450	0,19
Osiguranje imovine od požara i prirodnih sila	6.507.093	4.950.665	2,89	1.556.427	0,91
Ostale štete na imovini	12.776.740	10.959.391	6,40	1.817.349	1,06
Osiguranje od autoodgovornosti	109.042.261	99.814.912	58,26	9.227.348	5,39
Osiguranje od odgovornosti za zračne letjelice	5.798	5.798	0,00	0	0,00
Osiguranje od odgovornosti za brodove	0	0	0,00	0	0,00
Osiguranje od opće odgovornosti	1.054.768	1.003.616	0,59	51.153	0,03
Osiguranje kredita	64.035	1.500	0,00	62.535	0,04
Osiguranje jamstva	2.908	2.908	0,00	0	0,00
Osiguranje od različitih finansijskih gubitaka	443.308	12.443	0,01	430.865	0,25
Osiguranje pravne zaštite	0	0	0,00	0	0,00
Osiguranje pomoći – ostala osiguranja	2.919	2.919	0,00	0	0,00
Ukupno (neživotna osiguranja – skupine osiguranja)	153.028.033	133.025.863	77,65	20.002.170	11,68
Životna osiguranja (osiguranje života i rentna osiguranja)	18.295.476	2.720.386	1,59	15.575.090	9,09
Sveukupno (skupine osiguranja 1-19)	171.323.509	135.746.249	79,23	35.577.261	20,77

TABELA

22

Premija po kanalima prodaje po skupinama/vrstama osiguranja u RS-u u 2015. godini (u KM)

Izvor podataka: Agencija za osiguranje RS-a

3.2.5. Ukupna premija životnog i neživotnog osiguranja u BiH

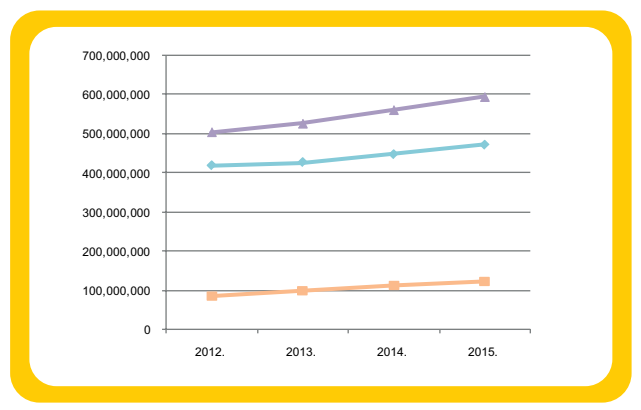
	2012.	Udjel (%)	2013.	Udjel (%)	2014.	Udjel (%)	2015.	Udjel (%)	Indeks rasta premije		
									13/12	14/13	15/14
Neživot	418.931.748	82,94	427.256.461	81,07	447.632.832	79,63	472.269.682	79,27	101,99	104,77	105,50
Život	86.160.965	17,06	99.775.089	18,93	114.478.035	20,37	123.533.426	20,73	115,80	114,74	107,91
Ukupno	505.092.713	100	527.031.550	100	562.110.867	100	595.803.108	100	104,34	106,66	105,99

Izvor podataka: Agencija za nadzor osiguranja FBiH, Agencija za osiguranje RS-a

TABELA

23

Ukupna premija životnog i neživotnog osiguranja u BiH u 2012., 2013., 2014. i 2015. godini



Grafikon

Trend rasta premije životnog i neživotnog osiguranja i ukupne premije u BiH za 2012., 2013., 2014. i 2015. godinu

— Život
— Neživot
— Ukupno

Ukupna premija u BiH u 2015. godini iznosila je 595.103.808 KM, što je rast za 5,99% u odnosu na 2014. godinu. Udjel društava sa sjedištem u FBiH u ukupnoj premiji iznosi 71,24%, dok je udjel društava sa sjedištem u RS-u 28,76%.

Od ukupno ostvarene premije osiguranja u 2015. godini 472.269.682 KM (79,27%) odnosi se na poslove neživotnog osiguranja, a 123.533.426 KM (20,73%) na poslove životnog osiguranja.

U neživotnom osiguranju je tijekom 2015. godine ostvaren rast od 5,50% u odnosu na 2014. godinu,

a u oblasti životnog osiguranja zabilježen je rast od 7,91% u odnosu na 2014. godinu. Prosječna godišnja stopa rasta neživotnog osiguranja u posljednje četiri godine iznosi 4,09%, dok prosječna godišnja stopa rasta životnog osiguranja u posljednje četiri godine iznosi 12,82%.

Otpornost tržišta osiguranja u Bosni i Hercegovini na utjecaje gospodarske krize ogleđa se prvenstveno u tome što u strukturi portfelja osiguranja dominiraju obvezne vrste osiguranja.

3.2.6. Ukupna premija životnog i neživotnog osiguranja u FBiH

	2012.	Udjel (%)	2013.	Udjel (%)	2014.	Udjel (%)	2015.	Udjel (%)	Indeks rasta premije		
									13/12	14/13	15/14
Neživot	290.807.365	79,58	300.127.853	77,59	307.085.312	75,57	319.241.649	75,21	103,21	102,32	103,96
Život	74.603.067	20,42	86.704.081	22,41	99.272.708	24,43	105.237.950	24,79	116,22	114,50	106,01
Ukupno	365.410.432	100	386.831.934	100	406.358.020	100	424.479.599	100	105,86	105,05	104,46

Izvor podataka: Agencija za nadzor osiguranja FBiH

U FBiH je ukupna premija u 2015. godini iznosila 424.479.599 KM i u odnosu na 2014. godinu ostvaren je rast od 4,46%. U neživotnom osiguranju je ostvaren rast od 3,96%, a u životnom 6,01%. Prosječna godišnja

stopa rasta neživotnog osiguranja u posljednje četiri godine u FBiH iznosi 3,16%, dok prosječna godišnja stopa rasta životnog osiguranja u posljednje četiri godine iznosi 12,24%.

3.2.7. Ukupna premija životnog i neživotnog osiguranja u RS-u

	2012.	Udjel (%)	2013.	Udjel (%)	2014.	Udjel (%)	2015.	Udjel (%)	Indeks rasta premije		
									13/12	14/13	15/14
Neživot	128.124.383	91,73	127.128.608	90,68	140.547.520	90,24	153.028.033	89,32	99,22	110,56	108,88
Život	11.557.898	8,27	13.071.008	9,32	15.205.327	9,76	18.295.476	10,68	113,09	116,33	120,32
Ukupno	139.682.281	100	140.199.616	100	155.752.847	100	171.323.509	100	100,37	111,09	110,00

Izvor podataka: Agencija za osiguranje RS-a

U RS-u je ukupna premija u 2015. godini iznosila 171.323.509 KM i u odnosu na 2014. godinu ostvaren je rast od 10,00%. U neživotnom osiguranju je ostvaren rast od 8,88%, a u životnom osiguranju ostvaren je rast

od 20,32%. Prosječna godišnja stopa rasta neživotnog osiguranja u posljednje četiri godine u RS-u iznosi 6,22%, dok prosječna godišnja stopa rasta životnog osiguranja u posljednje četiri godine iznosi 16,58%.

3.2.8. Koncentracija tržišta osiguranja u BiH

Udjel u ukupnoj premiji (%)	2012.	2013.	2014.	2015.
Prvih pet osiguravatelja	45,27%	46,23%	44,76%	43,16%
Prvih deset osiguravatelja	71,66%	70,92%	69,88%	68,17%
Dominantno društvo	12,78%	12,29%	11,48%	10,12%

Izvor podataka: Agencija za nadzor osiguranja FBiH, Agencija za osiguranje RS-a

TABELA

24

Ukupna premija životnog i neživotnog osiguranja u FBiH u 2012., 2013., 2014. i 2015. godini

TABELA

25

Ukupna premija životnog i neživotnog osiguranja u RS-u u 2012., 2013., 2014. i 2015. godini

TABELA

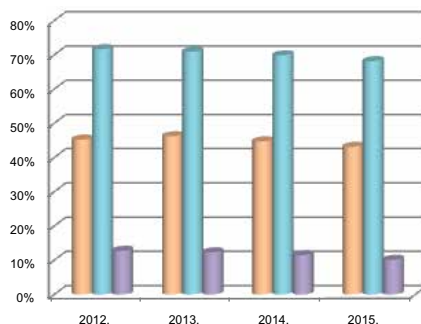
26

Koncentracija tržišta osiguranja u BiH za 2012., 2013., 2014. i 2015. godinu

Grafikon

Koncentracija tržišta
osiguranja u BiH za
2012., 2013., 2014. i
2015. godinu

- Prvih pet osiguravatelja
- Prvih deset osiguravatelja
- Dominantno društvo



3.2.9. Herfindahl-Hirschman indeks (HHI)

HHI (Herfindahl-Hirschman indeks) predstavlja široko prihvaćenu mjeru koncentracije tržišta. Vrijednost ovog indeksa dobiva se kada se pojedinačno kvadriraju i međusobno zbroje tržišni udjeli svake firme koja sudjeluje na tržištu. HHI može poprimiti različite vrijednosti u intervalu od 0 do 10.000. Približavanje indeksa nuli

implicira da tržište ima veliki broj sudionika približno jednake veličine. HHI se povećava kada se smanjuje broj firmi na tržištu ili dolazi do dispariteta u njihovoj veličini. S porastom tržišne koncentracije, konkurencija i učinkovitost se umanjuju, što dovodi do prilika za monopol i tajne sporazume.

Rasponi indeksa:

0 – 1.000	nekoncentrirano tržište (visok nivo konkurencije)
1.000 – 1.800	umjerena koncentracija
1.800 – 10.000	koncentrirano tržište (monopol)

TABELA

27

HHI indeks za tržište
životnog osiguranja u BiH
u 2012., 2013., 2014. i
2015. godini

Društvo za osiguranje	2012.			2013.			2014.			2015.		
	Premija (u 000)	Tržišni udjel (%)	HHI	Premija (u 000)	Tržišni udjel (%)	HHI	Premija (u 000)	Tržišni udjel (%)	HHI	Premija (u 000)	Tržišni udjel (%)	HHI
Uniqa	18.696	21,70	471	24.009	24,06	579	27.230	23,79	566	30.078	24,35	593
Merkur BH	21.858	25,37	644	25.415	25,47	649	29.374	25,66	658	28.944	23,43	549
Grawe (FBiH)	18.067	20,97	440	19.750	19,79	392	21.349	18,65	348	22.197	17,97	323
Grawe (RS)	10.255	11,90	142	11.444	11,47	132	13.006	11,36	129	15.238	12,34	152
Triglav (FBiH)	4.489	5,21	27	4.644	4,65	22	6.831	5,97	36	7.934	6,42	41
Croatia	5.717	6,64	44	5.868	5,88	35	6.576	5,74	33	7.451	6,03	36
BSO	2.515	2,92	9	3.887	3,90	15	4.616	4,03	16	4.900	3,97	16
Sarajevo	3.113	3,61	13	3.130	3,14	10	3.297	2,88	8	3.734	3,02	9
Dunav	526	0,61	0	626	0,63	0	701	0,61	0	2.320	1,88	4
Wiener*	777	0,90	1	1.000	1,00	1	1.498	1,31	2	737	0,60	0
LOK	147	0,17	0	-	-	-	-	-	-	-	-	-
Ukupno	86.160	100	1.790	99.775	100	1.834	114.478	100	1.796	123.533	100	1.723

Izvor podataka: Agencija za nadzor osiguranja FBiH, Agencija za osiguranje RS-a

* Od 01.12.2014. Jahorina osiguranje a.d.promijenilo je naziv u Wiener osiguranje a.d.

3

Pregled statističkih pokazatelja za sektor osiguranja u BiH

Statistika tržišta osiguranja u Bosni i Hercegovini

	2012.	2013.	2014.	2015.
Tržišni udjel pet najvećih društava	86,57%	86,68%	85,42%	84,50%
HHI	1.790	1.834	1.796	1.723

Izvor podataka: Agencija za nadzor osiguranja FBiH, Agencija za osiguranje RS-a

TABELA

28

Tržišni udjel pet najvećih društava na tržištu životnog osiguranja u BiH (u %) i HHI

Tržište životnog osiguranja u 2015. godini je kao i u udjel pet najvećih društava je umanjen u odnosu na 2014. godinu umjereno koncentrirano tržište. Tržišni udjel pet najvećih društava je umanjen u odnosu na 2014. godinu.



Grafikon

HHI za tržište životnog osiguranja u BiH u 2012., 2013., 2014. i 2015. godini

Tržišni udjel pet najvećih društava
HHI

Društvo za osiguranje	2012.			2013.			2014.			2015.		
	Premija (u 000)	Tržišni udjel (%)	HHI	Premija (u 000)	Tržišni udjel (%)	HHI	Premija (u 000)	Tržišni udjel (%)	HHI	Premija (u 000)	Tržišni udjel (%)	HHI
Sarajevo	61.439	14,67	215	61.620	14,42	208	61.222	13,68	187	56.588	11,98	144
Euroherc	41.999	10,03	101	44.700	10,46	109	48.712	10,88	118	53.376	11,30	128
BSO	41.456	9,90	98	41.739	9,77	95	40.665	9,08	83	42.081	8,91	79
Croatia	30.685	7,32	54	34.540	8,08	65	36.941	8,25	68	35.802	7,58	57
Wiener*	29.987	7,16	51	22.253	5,21	27	25.663	5,73	33	29.338	6,21	39
Triglav(FBiH)	28.127	6,71	45	27.252	6,38	41	26.544	5,93	35	27.922	5,91	35
Drina	14.922	3,56	13	16.908	3,96	16	19.077	4,26	18	23.297	4,93	24
VGT	24.484	5,84	34	23.086	5,40	29	22.317	4,99	25	23.264	4,93	24
Uniqa	23.011	5,49	30	24.163	5,66	32	22.368	5,00	25	23.118	4,90	24
Zovko	14.701	3,51	12	16.610	3,89	15	17.312	3,87	15	19.242	4,07	17
Dunav	17.563	4,19	18	17.249	4,04	16	16.000	3,57	13	18.013	3,81	15
ASA	10.028	2,39	6	10.800	2,53	6	12.299	2,75	8	16.717	3,54	13
Nešković	12.286	2,93	9	13.259	3,10	10	14.017	3,13	10	15.445	3,27	11
Brčko-gas	14.213	3,39	12	14.049	3,29	11	14.005	3,13	10	15.163	3,21	10
Camelija	8.010	1,91	4	8.912	2,09	4	11.088	2,48	6	12.468	2,64	7
Krajina	7.736	1,85	3	9.127	2,14	5	9.710	2,17	5	9.971	2,11	4
Triglav (RS)	7.530	1,80	3	8.118	1,90	4	9.300	2,08	4	9.830	2,08	4
Bobar	14.885	3,55	13	15.193	3,56	13	15.357	3,43	12	9.502	2,01	4

TABELA

29

HHI indeks za tržište neživotnog osiguranja u BiH u 2012., 2013., 2014. i 2015. godini

Aura	5.238	1,25	2	5.944	1,39	2	7.545	1,69	3	8.960	1,90	4
Grawe (FBiH)	4.792	1,14	1	5.858	1,37	2	6.946	1,55	2	7.945	1,68	3
Mikrofin	3.749	0,89	1	5.013	1,17	1	6.514	1,46	2	7.727	1,64	3
Garant**	-	-	-	-	-	-	3.347	0,75	1	5.759	1,22	1
Merkur BH	759	0,18	0	845	0,20	0	670	0,15	0	719	0,15	0
Grawe (RS)	15	0,00	0	14	0,00	0	13	0,00	0	24	0,01	0
Lido	1.316	0,31	0	-	-	-	-	-	-	-	-	-
Ukupno	418.931	100	723	427.256	100	712	447.633	100	682	472.270	100	649

Izvor podataka: Agencija za nadzor osiguranja FBiH, Agencija za osiguranje RS-a

*01.12.2014. godine Jahorina osiguranje a.d. je promijenilo naziv u Wiener osiguranje a.d.

**Osiguranje Garant d.d. Brčko osnovano je krajem 2013. godine.

TABELA

30

Tržišni udjel pet najvećih društava na tržištu neživotnog osiguranja u BiH (u %) i HHI

	2012.	2013.	2014.	2015.
Tržišni udjel pet najvećih društava	49,07%	49,12%	47,83%	45,99%
HHI	723	712	682	649

Izvor podataka: Agencija za nadzor osiguranja FBiH, Agencija za osiguranje RS-a

Grafikon

HHI za tržište neživotnog osiguranja u BiH u 2012., 2013., 2014. i 2015. godini

Tržišni udjel pet najvećih društava
HHI



Na tržištu neživotnog osiguranja tijekom cijelog promatranog razdoblja (2012. – 2015.) vrijednosti HHI-a su ispod 1.000 što znači da je tržište neživotnog osiguranja u BiH tržište visoke razine konkurencije (nekoncentrirano tržište).

TABELA

31

HHI indeks za tržište životnog i neživotnog osiguranja u BiH u 2012., 2013., 2014. i 2015. godini

Društvo za osiguranje	2012.			2013.			2014.			2015.		
	Premija (u 000)	Tržišni udjel (%)	HHI	Premija (u 000)	Tržišni udjel (%)	HHI	Premija (u 000)	Tržišni udjel (%)	HHI	Premija (u 000)	Tržišni udjel (%)	HHI
Sarajevo	64.552	12,78	163	64.751	12,29	151	64.518	11,48	132	60.322	10,12	103
Euroherc	41.999	8,32	69	44.700	8,48	72	48.712	8,67	75	53.376	8,96	80
Uniqa	41.707	8,26	68	48.172	9,14	84	49.598	8,82	78	53.196	8,93	80
BSO	43.971	8,71	76	45.627	8,66	75	45.281	8,06	65	46.981	7,89	62
Croatia	36.402	7,21	52	40.408	7,67	59	43.518	7,74	60	43.253	7,26	53
Triglav (FBiH)	32.616	6,46	42	31.897	6,05	37	33.375	5,94	35	35.856	6,02	36
Grawe (FBiH)	22.859	4,53	20	25.608	4,86	24	28.295	5,03	25	30.142	5,06	26

3

Pregled statističkih pokazatelja za sektor osiguranja u BiH

Statistika tržišta osiguranja u Bosni i Hercegovini

Wiener*	30.764	6,09	37	23.253	4,41	19	27.161	4,83	23	30.075	5,05	25
Merkur BH	22.617	4,48	20	26.261	4,98	25	30.044	5,34	29	29.663	4,98	25
Drina	14.922	2,95	9	16.908	3,21	10	19.077	3,39	12	23.297	3,91	15
VGT	24.484	4,85	23	23.086	4,38	19	22.317	3,97	16	23.264	3,90	15
Dunav	18.089	3,58	13	17.876	3,39	12	16.700	2,97	9	20.334	3,41	12
Zovko	14.701	2,91	8	16.610	3,15	10	17.312	3,08	9	19.242	3,23	10
ASA	10.028	1,99	4	10.800	2,05	4	12.299	2,19	5	16.717	2,81	8
Nešković	12.286	2,43	6	13.259	2,52	6	14.017	2,49	6	15.445	2,59	7
Grawe (RS)	10.270	2,03	4	11.458	2,17	5	13.019	2,32	5	15.262	2,56	7
Brčko-gas	14.213	2,81	8	14.049	2,67	7	14.005	2,49	6	15.163	2,54	6
Camelija	8.010	1,59	3	8.912	1,69	3	11.088	1,97	4	12.468	2,09	4
Krajina	7.736	1,53	2	9.127	1,73	3	9.710	1,73	3	9.971	1,67	3
Triglav (RS)	7.530	1,49	2	8.118	1,54	2	9.300	1,65	3	9.830	1,65	3
Bobar	14.885	2,95	9	15.193	2,88	8	15.357	2,73	7	9.502	1,59	3
Aura	5.238	1,04	1	5.944	1,13	1	7.545	1,34	2	8.960	1,50	2
Mikrofin	3.749	0,74	1	5.013	0,95	1	6.514	1,16	1	7.727	1,30	2
Garant**	-	-	-	-	-	-	3346,557	0,60	0	5.759	0,97	1
Lido	1.316	0,26	0	-	-	-	-	-	-	-	-	-
LOK	147	0,03	0	-	-	-	-	-	-	-	-	-
Ukupno	505.091	100	641	527.032	100	637	562.111	100	611	595.803	100	587

Izvor podataka: Agencija za nadzor osiguranja FBiH, Agencija za osiguranje RS-a

*01.12.2014. godine Jahorina osiguranje a.d. je promijenilo naziv u Wiener osiguranje a.d.

**Osiguranje Garant d.d. Brčko osnovano je krajem 2013. godine.

	2012.	2013.	2014.	2015.
Tržišni udjel pet najvećih društava	45,27%	46,23%	44,76%	43,16%
HHI	641	637	611	587

Izvor podataka: Agencija za nadzor osiguranja FBiH, Agencija za osiguranje RS-a

TABELA

32

Tržišni udjel pet najvećih društava na tržištu životnog i neživotnog osiguranja u BiH (u %) i HHI

HHI indeks za tržište životnog i neživotnog osiguranja da se radi o tržištu visoke razine konkurencije je u razdoblju 2012. – 2015. ispod 1.000 što govori (nekoncentrirano tržište).



Grafikon

HHI za tržište životnog i neživotnog osiguranja u BiH u 2012., 2013., 2014. i 2015. godini

Tržišni udjel pet najvećih društava
HHI

3.3. Premija po skupinama/vrstama osiguranja

3.3.1. Premija po skupinama/vrstama osiguranja u BiH

TABELA

33

Premija prema skupinama/
vrstama osiguranja u BiH u
2012., 2013., 2014. i 2015.
godini (u KM)

Skupine/vrste osiguranja	2012.	Udjel (%)	2013.	Udjel (%)	2014.	Udjel (%)	2015.	Udjel (%)
01 Osiguranje od nezgode	35.625.455	7,05	36.499.224	6,93	36.540.066	6,50	39.002.956	6,55
02 Zdravstveno osiguranje	5.905.186	1,17	6.115.124	1,16	6.331.219	1,13	7.160.261	1,20
03 Osiguranje motornih vozila - KASKO	57.658.570	11,42	55.853.941	10,60	55.691.520	9,91	55.881.490	9,38
04 Osiguranje tračnih vozila - KASKO	0	0,00	15.000	0,00	36.504	0,01	0	0,00
05 Osiguranje zračnih letjelica - KASKO	206.933	0,04	155.095	0,03	271.041	0,05	96.896	0,02
06 Osiguranje pomorskog, riječnog i jezerskog kaska	54.281	0,01	71.102	0,01	31.428	0,01	22.862	0,00
07 Osiguranje robe u prijevozu	5.249.152	1,04	5.973.488	1,13	4.279.420	0,76	3.985.538	0,67
08 Osiguranje imovine od požara i prirodnih sila	27.586.958	5,46	27.088.199	5,14	27.926.916	4,97	27.722.256	4,65
09 Ostale štete na imovini	31.533.473	6,24	25.986.003	4,93	28.824.040	5,13	30.508.607	5,12
10 Osiguranje od autoodgovornosti	244.815.251	48,47	255.109.040	48,40	268.404.558	47,75	290.653.110	48,78
11 Osiguranje od odgovornosti za zračne letjelice	280.595	0,06	192.938	0,04	302.953	0,05	127.242	0,02
12 Osiguranje od odgovornosti za brodove	26.599	0,01	24.953	0,00	28.598	0,01	21.797	0,00
13 Osiguranje od opće odgovornosti	5.490.856	1,09	5.990.897	1,14	7.085.667	1,26	7.209.685	1,21
14 Osiguranje kredita	3.303.764	0,65	6.772.936	1,29	9.383.356	1,67	7.579.537	1,27
15 Osiguranje jamstva	73.586	0,01	135.365	0,03	132.711	0,02	217.195	0,04
16 Osiguranje od različitih finansijskih gubitaka	1.103.138	0,22	1.233.174	0,23	2.315.173	0,41	2.041.401	0,34
17 Osiguranje pravne zaštite	6.019	0,00	17.203	0,00	3.676	0,00	2.776	0,00
18 Osiguranje pomoći – ostala osiguranja	11.933	0,00	22.779	0,00	43.982	0,01	36.073	0,01
Ukupno (neživotna osiguranja – skupine osiguranja)	418.931.748	82,94	427.256.461	81,07	447.632.832	79,63	472.269.682	79,27
19 Životna osiguranja	86.160.966	17,06	99.775.089	18,93	114.478.035	20,37	123.533.426	20,73
Sveukupno (skupine osiguranja 1-19)	505.092.714	100	527.031.550	100	562.110.867	100	595.803.108	100

Izvor podataka: Agencija za nadzor osiguranja FBiH, Agencija za osiguranje RS-a

Napomena: U ostala osiguranja ubrajaju se one vrste čiji je udjel u ukupnoj premiji manji od 2% na godišnjem nivou.

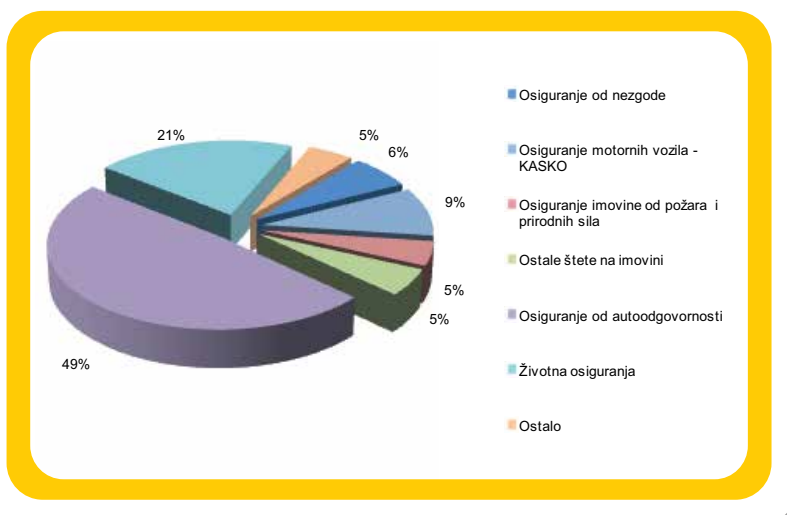
Pregled
statističkih
pokazatelja
za sektor
osiguranja
u BiH

Statistika tržišta osiguranja u Bosni i Hercegovini

3

Pregled statističkih pokazatelja za sektor osiguranja u BiH

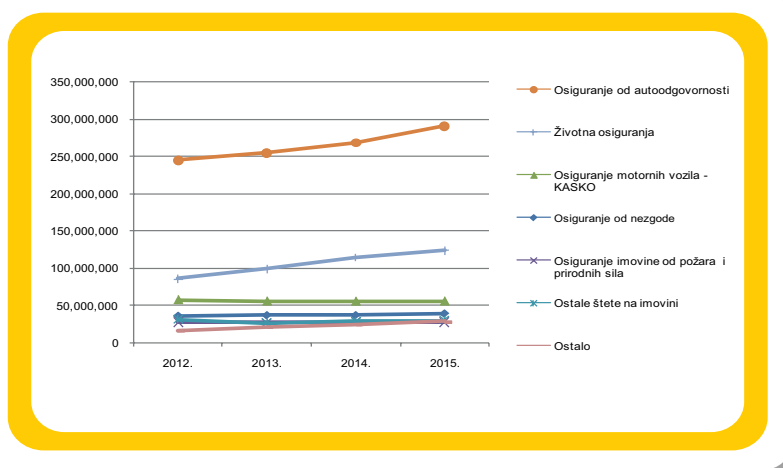
Statistika tržišta osiguranja u Bosni i Hercegovini



Grafikon
Zastupljenost skupina/ vrsta osiguranja u ukupnoj premiji u BiH u 2015. godini

U strukturi ukupnog portfelja osiguranja u BiH u 2014. godini koju čini 19 vrsta osiguranja, osiguranje od autoodgovornosti sudjeluje sa 48,78%. U strukturi premije neživotnog osiguranja najviše

je zastupljeno osiguranje od autoodgovornosti sa 61,54%, osiguranje motornih vozila - kasko sa 11,83%, te osiguranje od nezgode sa 8,26%.



Grafikon
Trend rasta premije po skupinama/vrstama osiguranja u BiH za 2012., 2013., 2014. i 2015. godinu

3.3.2. Premija po skupinama/vrstama osiguranja u FBiH

TABELA

34

Premija prema skupinama/
vrstama osiguranja u FBiH
u 2012., 2013., 2014. i
2015. godini (u KM)

Skupine/vrste osiguranja	2012.	Udjel (%)	2013.	Udjel (%)	2014.	Udjel (%)	2015.	Udjel (%)
01 Osiguranje od nezgode	27.366.144	7,49	27.595.073	7,13	26.742.445	6,58	27.803.081	6,55
02 Zdravstveno osiguranje	5.095.361	1,39	5.212.648	1,35	5.274.185	1,30	6.004.249	1,41
03 Osiguranje motornih vozila - KASKO	47.842.488	13,09	46.322.391	11,97	45.600.883	11,22	46.060.096	10,85
04 Osiguranje tračnih vozila - KASKO	0	0,00	15.000	0,00	36.504	0,01	0	0,00
05 Osiguranje zračnih letjelica - KASKO	197.116	0,05	151.575	0,04	268.489	0,07	96.896	0,02
06 Osiguranje pomorskog, riječnog i jezerskog kaska	15.349	0,00	22.485	0,01	16.573	0,00	20.910	0,00
07 Osiguranje robe u prijevozu	4.913.333	1,34	5.012.473	1,30	3.439.049	0,85	3.036.567	0,72
08 Osiguranje imovine od požara i prirodnih sila	21.666.230	5,93	20.900.465	5,40	20.720.915	5,10	21.215.163	5,00
09 Ostale štete na imovini	19.922.673	5,45	18.873.610	4,88	18.523.366	4,56	17.731.867	4,18
10 Osiguranje od autoodgovornosti	154.264.632	42,22	162.654.940	42,05	168.772.291	41,53	181.610.850	42,78
11 Osiguranje od odgovornosti za zračne letjelice	240.375	0,07	185.269	0,05	297.357	0,07	121.444	0,03
12 Osiguranje od odgovornosti za brodove	21.174	0,01	19.847	0,01	23.567	0,01	21.797	0,01
13 Osiguranje od opće odgovornosti	4.818.968	1,32	5.046.640	1,30	5.963.447	1,47	6.154.917	1,45
14 Osiguranje kredita	3.300.344	0,90	6.771.316	1,75	9.361.816	2,30	7.515.502	1,77
15 Osiguranje jamstva	73.586	0,02	135.365	0,03	131.831	0,03	214.287	0,05
16 Osiguranje od različitih finansijskih gubitaka	1.051.954	0,29	1.170.282	0,30	1.870.297	0,46	1.598.093	0,38
17 Osiguranje pravne zaštite	6.019	0,00	17.203	0,00	3.676	0,00	2.776	0,00
18 Osiguranje pomoći – ostala osiguranja	11.620	0,00	21.271	0,01	38.617	0,01	33.153	0,01
Ukupno (neživotna osiguranja – skupine osiguranja)	290.807.366	79,58	300.127.852	77,59	307.085.312	77,59	319.241.649	77,59
19 Životna osiguranja (osiguranje života i rentna osiguranja)	74.603.068	20,42	86.704.081	22,41	99.272.708	24,43	105.237.950	24,79
Sveukupno (skupine osiguranja 1-19)	365.410.434	100	386.831.933	100	406.358.020	100	424.479.599	100

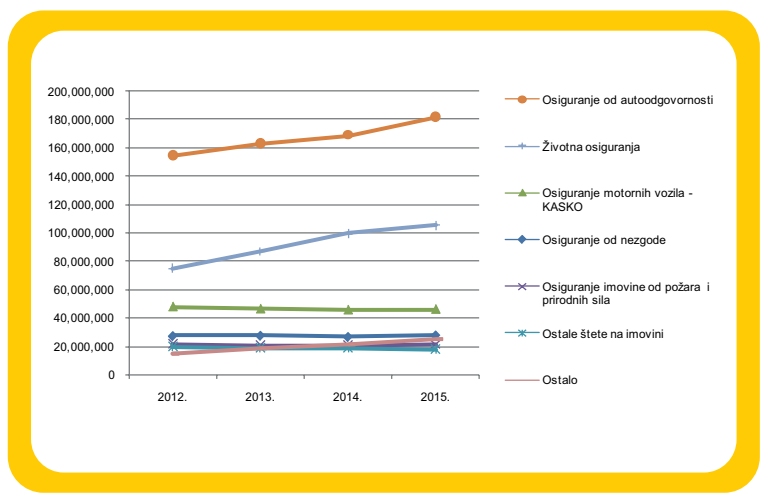
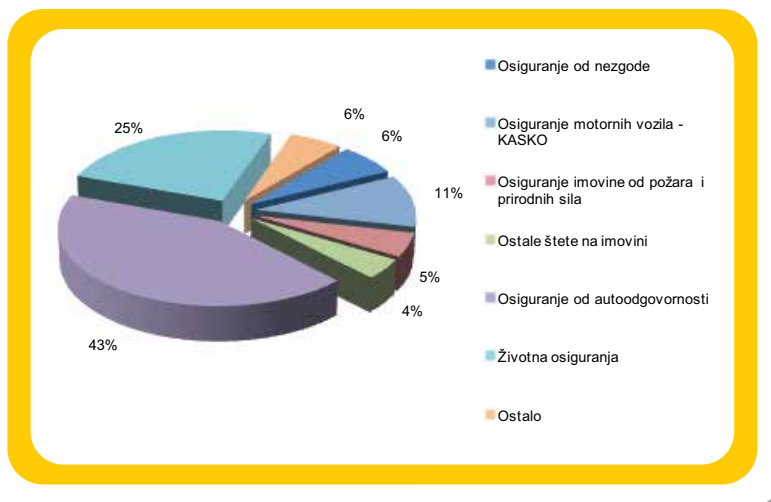
Izvor podataka: Agencija za nadzor osiguranja FBiH

Napomena: U ostala osiguranja ubrajaju se one vrste čiji je udjel u ukupnoj premiji manji od 2% na godišnjem nivou.

3

Pregled statističkih pokazatelja za sektor osiguranja u BiH

Statistika tržišta osiguranja u Bosni i Hercegovini



3.3.3. Premija po skupinama/vrstama osiguranja u RS-u

TABELA

35

Premija prema skupinama/
vrstama osiguranja u RS-u
u 2012., 2013., 2014. i
2015. godini (u KM)

Skupine/vrste osiguranja	2012.	Udjel (%)	2013.	Udjel (%)	2014.	Udjel (%)	2015.	Udjel (%)
01 Osiguranje od nezgode	8.259.311	5,91	8.904.151	6,35	9.797.621	6,29	11.199.875	6,54
02 Zdravstveno osiguranje	809.825	0,58	902.476	0,64	1.057.034	0,68	1.156.012	0,67
03 Osiguranje motornih vozila - KASKO	9.816.082	7,03	9.531.550	6,80	10.090.637	6,48	9.821.394	5,73
04 Osiguranje tračnih vozila - KASKO	0	0,00	0	0,00	0	0,00	0	0,00
05 Osiguranje zračnih letjelica - KASKO	9.817	0,01	3.520	0,00	2.552	0,00	0	0,00
06 Osiguranje pomorskog, riječnog i jezerskog kaska	38.932	0,03	48.617	0,03	14.855	0,01	1.951	0,00
07 Osiguranje robe u prijevozu	335.819	0,24	961.015	0,69	840.371	0,54	948.970	0,55
08 Osiguranje imovine od požara i prirodnih sila	5.920.728	4,24	6.187.734	4,41	7.206.001	4,63	6.507.093	3,80
09 Ostale štete na imovini	11.610.800	8,31	7.112.393	5,07	10.300.674	6,61	12.776.740	7,46
10 Osiguranje od autoodgovornosti	90.550.619	64,83	92.454.100	65,94	99.632.267	63,97	109.042.261	63,65
11 Osiguranje od odgovornosti za zračne letjelice	40.220	0,03	7.669	0,01	5.596	0,00	5.798	0,00
12 Osiguranje od odgovornosti za brodove	5.425	0,00	5.106	0,00	5.031	0,00	0	0,00
13 Osiguranje od opće odgovornosti	671.888	0,48	944.257	0,67	1.122.220	0,72	1.054.768	0,62
14 Osiguranje kredita	3.420	0,00	1.620	0,00	21.540	0,01	64.035	0,04
15 Osiguranje garancije	0	0,00	0	0,00	880	0,00	2.908	0,00
16 Osiguranje od različitih finansijskih gubitaka	51.184	0,04	62.892	0,04	444.876	0,29	443.308	0,26
17 Osiguranje pravne zaštite	0	0,00	0	0,00	0	0,00	0	0,00
18 Osiguranje pomoći – ostala osiguranja	313	0,00	1.508	0,00	5.365	0,00	2.919	0,00
Ukupno (neživotna osiguranja – skupine osiguranja)	128.124.383	91,73	127.128.608	90,68	140.547.520	90,24	153.028.033	89,32
19 Životna osiguranja (osiguranje života i rentna osiguranja)	11.557.898	8,27	13.071.008	9,32	15.205.327	9,76	18.295.476	10,68
Sveukupno (skupine osiguranja 1-19)	139.682.281	100	140.199.616	100	155.752.847	100	171.323.509	100

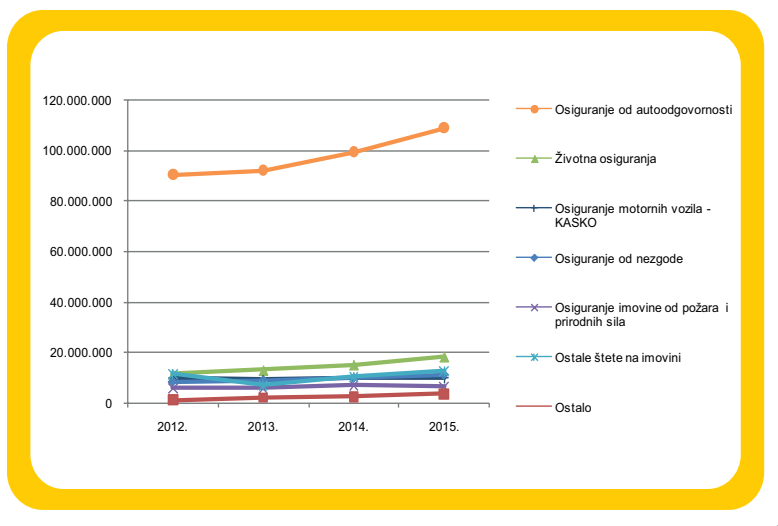
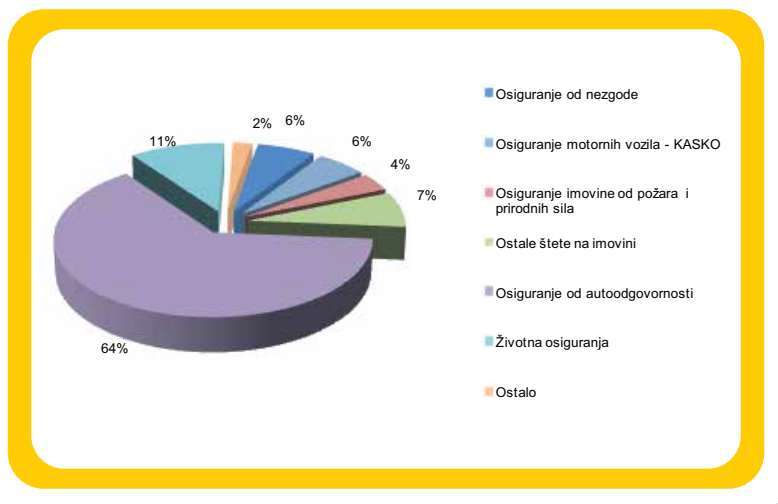
Izvor podataka: Agencija za osiguranje RS-a

Napomena: U ostala osiguranja ubrajaju se one vrste čiji je udjel u ukupnoj premiji manji od 2% na godišnjem nivou.

3

Pregled statističkih pokazatelja za sektor osiguranja u BiH

Statistika tržišta osiguranja u Bosni i Hercegovini



3.3.4. Broj osiguranja prema skupinama/vrstama osiguranja u BiH

TABELA

36

Broj osiguranja prema skupinama/vrstama osiguranja u BiH u 2014. i 2015. godini

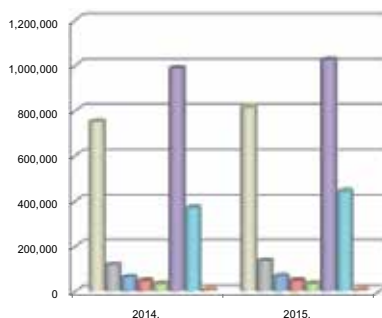
Skupine/vrste osiguranja	2014.	Udjel (%)	2015.	Udjel (%)	Indeks 15/14
01 Osiguranje od nezgode	753.000	31,58	815.936	31,61	108,36
02 Zdravstveno osiguranje	118.348	4,96	136.383	5,28	115,24
03 Osiguranje motornih vozila - KASKO	64.351	2,70	68.071	2,64	105,78
04 Osiguranje tračnih vozila - KASKO	22	0,00	0	0,00	0,00
05 Osiguranje zračnih letjelica - KASKO	8	0,00	1	0,00	12,50
06 Osiguranje pomorskog, riječnog i jezerskog kaska	12	0,00	10	0,00	83,33
07 Osiguranje robe u prijevozu	2.188	0,09	2.116	0,08	96,71
08 Osiguranje imovine od požara i prirodnih sila	46.281	1,94	47.496	1,84	102,63
09 Ostale štete na imovini	34.821	1,46	35.712	1,38	102,56
10 Osiguranje od autoodgovornosti	988.096	41,44	1.024.972	39,71	103,73
11 Osiguranje od odgovornosti za zračne letjelice	70	0,00	43	0,00	61,43
12 Osiguranje od odgovornosti za brodove	301	0,01	306	0,01	101,66
13 Osiguranje od opće odgovornosti	3.787	0,16	4.027	0,16	106,34
14 Osiguranje kredita	440	0,02	247	0,01	56,14
15 Osiguranje jamstva	54	0,00	134	0,01	248,15
16 Osiguranje od različitih finansijskih gubitaka	513	0,02	767	0,03	149,51
17 Osiguranje pravne zaštite	174	0,01	128	0,00	73,56
18 Osiguranje pomoći – ostala osiguranja	758	0,03	588	0,02	77,57
Ukupno (neživotna osiguranja – skupine osiguranja)	2.013.224	84,43	2.136.937	82,78	106,15
19 Životno osiguranje	249.262	10,45	288.043	11,16	115,56
Rente	43	0,00	58	0,00	134,88
Dodatna osiguranja uz osiguranje života	121.885	5,11	153.752	5,96	126,15
Druge vrste životnih osiguranja	0	0,00	2.640	0,10	0,00
Ukupno (životna osiguranja – skupine osiguranja)	371.190	15,57	444.493	17,22	119,75
Sveukupno (skupine osiguranja 1-19)	2.384.414	100	2.581.430	100	108,26

Izvor podataka: Agencija za nadzor osiguranja FBiH, Agencija za osiguranje RS-a

Grafikon

Broj osiguranja prema skupinama/vrstama osiguranja u BiH za 2014. i 2015. godinu

- Osiguranje od nezgode
- Zdravstveno osiguranje
- Osiguranje motornih vozila-KASKO
- Osiguranje imovine od požara i prirodnih sila
- Ostale štete na imovini
- Osiguranje od autoodgovornosti
- Životna osiguranja
- Ostalo



3.3.5. Broj osiguranja prema skupinama/vrstama osiguranja u FBiH

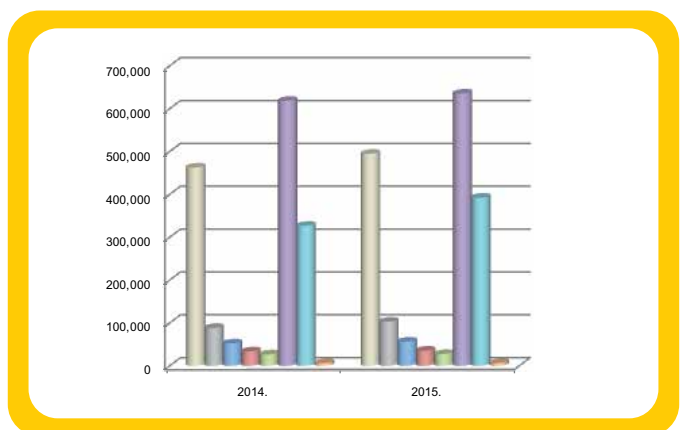
Skupine/vrste osiguranja	2014.	Udjel (%)	2015.	Udjel	Indeks 15/14
01 Osiguranje od nezgode	462.899	28,65	494.781	28,24	106,89
02 Zdravstveno osiguranje	88.443	5,47	103.169	5,89	116,65
03 Osiguranje motornih vozila - KASKO	52.527	3,25	56.482	3,22	107,53
04 Osiguranje tračnih vozila - KASKO	22	0,00	0	0,00	0,00
05 Osiguranje zračnih letjelica - KASKO	4	0,00	1	0,00	25,00
06 Osiguranje pomorskog, riječnog i jezerskog kaska	6	0,00	8	0,00	133,33
07 Osiguranje robe u prijevozu	1.756	0,11	1.685	0,10	95,96
08 Osiguranje imovine od požara i prirodnih sila	33.595	2,08	35.414	2,02	105,41
09 Ostale štete na imovini	26.691	1,65	27.467	1,57	102,91
10 Osiguranje od autoodgovornosti	618.494	38,28	635.424	36,27	102,74
11 Osiguranje od odgovornosti za zračne letjelice	56	0,00	30	0,00	0,00
12 Osiguranje od odgovornosti za brodove	300	0,02	306	0,02	102,00
13 Osiguranje od opće odgovornosti	3.027	0,19	3.252	0,19	107,43
14 Osiguranje kredita	291	0,02	245	0,01	84,19
15 Osiguranje jamstva	53	0,00	127	0,01	239,62
16 Osiguranje od različitih finansijskih gubitaka	104	0,01	350	0,02	336,54
17 Osiguranje pravne zaštite	174	0,01	128	0,01	0,00
18 Osiguranje pomoći – ostala osiguranja	543	0,03	442	0,03	81,40
Ukupno (neživotna osiguranja – skupine osiguranja)	1.288.985	79,78	1.359.311	77,58	105,46
19 Životno osiguranje	218.771	12,42	268.018	12,42	122,51
Rente	30	0,00	42	0,00	0,00
Dodatna osiguranja uz osiguranje života	107.922	5,84	124.713	5,84	115,56
Druge vrste životnih osiguranja	0	0,00	0	0,00	0,00
Ukupno (životna osiguranja – skupine osiguranja)	326.723	20,22	392.773	22,42	120,22
Sveukupno (skupine osiguranja 1-19)	1.615.708	100	1.752.084	100	108,44

Izvor podataka: Agencija za nadzor osiguranja FBiH

TABELA

37

Broj osiguranja prema skupinama/vrstama osiguranja u FBiH u 2014. i 2015. godini



Grafikon

Broj osiguranja prema skupinama/vrstama osiguranja u FBiH za 2014. i 2015. godinu

- Osiguranje od nezgode
- Zdravstveno osiguranje
- Osiguranje motornih vozila-KASKO
- Osiguranje imovine od požara i prirodnih sila
- Ostale štete na imovini
- Osiguranje od autoodgovornosti
- Životna osiguranja
- Ostalo

3.3.6. Broj osiguranja prema skupinama/vrstama osiguranja u RS-u

TABELA

38

Broj osiguranja prema skupinama/vrstama osiguranja u RS-u u 2014. i 2015. godini

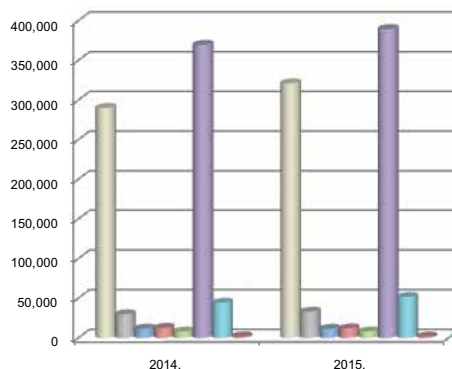
Skupine/vrste osiguranja	2014.	Udjel (%)	2015.	Udjel (%)	Indeks 15/14
01 Osiguranje od nezgode	290.101	37,74	321.155	38,72	110,70
02 Zdravstveno osiguranje	29.905	3,89	33.214	4,00	111,07
03 Osiguranje motornih vozila - KASKO	11.824	1,54	11.589	1,40	98,01
04 Osiguranje tračnih vozila - KASKO	0	0,00	0	0,00	0,00
05 Osiguranje zračnih letjelica - KASKO	4	0,00	0	0,00	0,00
06 Osiguranje pomorskog, riječnog i jezerskog kaska	6	0,00	2	0,00	33,33
07 Osiguranje robe u prijevozu	432	0,06	431	0,05	99,77
08 Osiguranje imovine od požara i prirodnih sila	12.686	1,65	12.082	1,46	95,24
09 Ostale štete na imovini	8.130	1,06	8.245	0,99	101,41
10 Osiguranje od autoodgovornosti	369.602	48,08	389.548	46,97	105,40
11 Osiguranje od odgovornosti za zračne letjelice	14	0,00	13	0,00	0,00
12 Osiguranje od odgovornosti za brodove	1	0,00	0	0,00	0,00
13 Osiguranje od opće odgovornosti	760	0,10	775	0,09	101,97
14 Osiguranje kredita	149	0,02	2	0,00	1,34
15 Osiguranje jamstva	1	0,00	7	0,00	0,00
16 Osiguranje od različitih finansijskih gubitaka	409	0,05	417	0,05	101,96
17 Osiguranje pravne zaštite	0	0,00	0	0,00	0,00
18 Osiguranje pomoći – ostala osiguranja	215	0,03	146	0,02	67,91
Ukupno (neživotna osiguranja – skupine osiguranja)	724.239	94,22	777.626	93,76	107,37
19 Životno osiguranje	30.491	3,97	20.025	2,41	65,68
Rente	13	0,00	16	0,00	0,00
Dodatna osiguranja uz osiguranje života	13.963	1,82	29.039	3,50	207,97
Druge vrste životnih osiguranja	0	0,00	2.640	0,00	0,00
Ukupno (životna osiguranja – skupine osiguranja)	44.467	5,78	51.720	6,24	116,31
Sveukupno (skupine osiguranja 1-19)	768.706	100	829.346	100	107,89

Izvor podataka: Agencija za osiguranje RS-a

Grafikon

Broj osiguranja prema skupinama/vrstama osiguranja u RS-u za 2014. i 2015. godinu

- Osiguranje od nezgode
- Zdravstveno osiguranje
- Osiguranje motornih vozila-KASKO
- Osiguranje imovine od požara i prirodnih sila
- Ostale štete na imovini
- Osiguranje od autoodgovornosti
- Životna osiguranja
- Ostalo



3

Pregled
statističkih
pokazatelja
za sektor
osiguranja
u BiH

3.3.7. Struktura premije osiguranja prema skupinama/vrstama osiguranja u BiH

Skupine/vrste osiguranja	Funkcionalna premija	Režijski dodatak	Obračunata premija
01 Osiguranje od nezgode	24.330.552	14.672.405	39.002.957
02 Zdravstveno osiguranje	4.117.942	3.042.319	7.160.261
03 Osiguranje motornih vozila - KASKO	37.799.052	18.082.437	55.881.490
04 Osiguranje tračnih vozila - KASKO	0	0	0
05 Osiguranje zračnih letjelica - KASKO	58.902	37.993	96.896
06 Osiguranje pomorskog, riječnog i jezerskog kaska	14.527	8.335	22.862
07 Osiguranje robe u prijevozu	2.870.165	1.115.373	3.985.538
08 Osiguranje imovine od požara i prirodnih sila	17.088.063	10.634.193	27.722.256
09 Ostale štete na imovini	19.069.229	11.439.378	30.508.607
10 Osiguranje od autoodgovornosti	230.677.976	59.975.134	290.653.110
11 Osiguranje od odgovornosti za zračne letjelice	76.766	50.476	127.242
12 Osiguranje od odgovornosti za brodove	15.524	6.273	21.797
13 Osiguranje od opće odgovornosti	4.431.367	2.779.472	7.210.839
14 Osiguranje kredita	5.300.244	2.279.294	7.579.537
15 Osiguranje jamstva	146.291	70.903	217.195
16 Osiguranje od različitih finansijskih gubitaka	1.374.986	665.261	2.040.247
17 Osiguranje pravne zaštite	1.758	1.018	2.776
18 Osiguranje pomoći – ostala osiguranja	23.134	12.939	36.073
Ukupno (neživotna osiguranja – skupine osiguranja)	347.396.479	124.873.202	472.269.682
19 Životno osiguranje	84.015.349	29.562.899	113.578.249
Rente	392.978	15.053	408.030
Dodatna osiguranja uz osiguranje života	6.255.578	3.108.302	9.363.879
Druge vrste životnih osiguranja	128.287	54.980	183.268
Ukupno (životna osiguranja – skupine osiguranja)	90.792.192	32.741.234	123.533.426
Sveukupno (skupine osiguranja 1-19)	438.188.671	157.614.436	595.803.108

TABELA

39

Struktura premije osiguranja prema skupinama/vrstama osiguranja u BiH za 2015. godinu

Izvor podataka: Agencija za nadzor osiguranja FBiH, Agencija za osiguranje RS-a

3.3.8. Struktura premije osiguranja prema skupinama/vrstama osiguranja u FBiH

TABELA

40

Struktura premije osiguranja prema skupinama/vrstama osiguranja u FBiH za 2015. godinu

Skupine/vrste osiguranja	Funkcionalna premija	Režijski dodatak	Obračunata premija
01 Osiguranje od nezgode	17.074.414	10.728.668	27.803.082
02 Zdravstveno osiguranje	3.338.257	2.665.992	6.004.249
03 Osiguranje motornih vozila - KASKO	31.087.294	14.972.802	46.060.096
04 Osiguranje tračnih vozila - KASKO	0	0	0
05 Osiguranje zračnih letjelica - KASKO	58.902	37.993	96.896
06 Osiguranje pomorskog, riječnog i jezerskog kaska	13.161	7.750	20.910
07 Osiguranje robe u prijevozu	2.223.054	813.513	3.036.567
08 Osiguranje imovine od požara i prirodnih sila	12.722.276	8.492.887	21.215.163
09 Ostale štete na imovini	10.984.263	6.747.604	17.731.867
10 Osiguranje od autoodgovornosti	153.553.405	28.057.445	181.610.850
11 Osiguranje od odgovornosti za zračne letjelice	73.209	48.235	121.444
12 Osiguranje od odgovornosti za brodove	15.524	6.273	21.797
13 Osiguranje od opće odgovornosti	3.759.613	2.396.457	6.156.071
14 Osiguranje kredita	5.255.419	2.260.083	7.515.502
15 Osiguranje jamstva	144.401	69.885	214.287
16 Osiguranje od različitih finansijskih gubitaka	1.115.490	481.449	1.596.939
17 Osiguranje pravne zaštite	1.758	1.018	2.776
18 Osiguranje pomoći – ostala osiguranja	21.611	11.543	33.153
Ukupno (neživotna osiguranja – skupine osiguranja)	241.442.052	77.799.597	319.241.649
19 Životno osiguranje	71.306.660	25.963.810	97.270.470
Rente	383.692	13.665	397.357
Dodatna osiguranja uz osiguranje života	4.960.500	2.609.623	7.570.123
Druge vrste životnih osiguranja	0	0	0
Ukupno (životna osiguranja – skupine osiguranja)	76.650.852	28.587.098	105.237.950
Sveukupno (skupine osiguranja 1-19)	318.092.903	106.386.695	424.479.598

Izvor podataka: Agencija za nadzor osiguranja FBiH

3

Pregled statističkih pokazatelja za sektor osiguranja u BiH

Statistika tržišta osiguranja u Bosni i Hercegovini

3

Pregled
statističkih
pokazatelja
za sektor
osiguranja
u BiH

3.3.9. Struktura premije osiguranja prema skupinama/vrstama osiguranja u RS-u

Skupine/vrste osiguranja	Funkcionalna premija	Režijski dodatak	Obračunata premija
01 Osiguranje od nezgode	7.256.138	3.943.737	11.199.875
02 Zdravstveno osiguranje	779.685	376.327	1.156.012
03 Osiguranje motornih vozila - KASKO	6.711.758	3.109.635	9.821.394
04 Osiguranje tračnih vozila - KASKO	0	0	0
05 Osiguranje zračnih letjelica - KASKO	0	0	0
06 Osiguranje pomorskog, riječnog i jezerskog kaska	1.366	585	1.951
07 Osiguranje robe u prijevozu	647.111	301.860	948.970
08 Osiguranje imovine od požara i prirodnih sila	4.365.787	2.141.306	6.507.093
09 Ostale štete na imovini	8.084.966	4.691.774	12.776.740
10 Osiguranje od autoodgovornosti	77.124.571	31.917.689	109.042.261
11 Osiguranje od odgovornosti za zračne letjelice	3.557	2.241	5.798
12 Osiguranje od odgovornosti za brodove	0	0	0
13 Osiguranje od opće odgovornosti	671.754	383.014	1.054.768
14 Osiguranje kredita	44.825	19.210	64.035
15 Osiguranje jamstva	1.890	1.018	2.908
16 Osiguranje od različitih finansijskih gubitaka	259.496	183.812	443.308
17 Osiguranje pravne zaštite	0	0	0
18 Osiguranje pomoći – ostala osiguranja	1.523	1.396	2.919
Ukupno (neživotna osiguranja – skupine osiguranja)	105.954.427	47.073.605	153.028.033
19 Životno osiguranje	12.708.690	3.599.089	16.307.779
Rente	9.286	1.388	10.673
Dodatna osiguranja uz osiguranje života	1.295.078	498.679	1.793.756
Druge vrste životnih osiguranja	128.287	54.980	183.268
Ukupno (životna osiguranja – skupine osiguranja)	14.141.340	4.154.136	18.295.476
Sveukupno (skupine osiguranja 1-19)	120.095.767	51.227.741	171.323.509

Izvor podataka: Agencija za osiguranje RS-a

TABELA

41

Struktura
premije osiguranja prema
skupinama/vrstama
osiguranja u RS-u za 2015.
godinu

3.3.10. Premija predana u reosiguranje prema skupinama/vrstama osiguranja u BiH

3

Pregled
statističkih
pokazatelja
za sektor
osiguranja
u BiH

TABELA

42

Premija predana u reosiguranje prema skupinama/vrstama osiguranja u BiH u 2015. godini

Skupine/vrste osiguranja	2014.	Udjel (%)	2015.	Udjel (%)
01 Osiguranje od nezgode	2.886.523	4,74	3.184.583	5,00
02 Zdravstveno osiguranje	887.650	1,46	960.293	1,51
03 Osiguranje motornih vozila - KASKO	9.751.597	16,02	10.376.800	16,30
04 Osiguranje tračnih vozila - KASKO	0	0,00	0	0,00
05 Osiguranje zračnih letjelica - KASKO	276.306	0,45	11.238	0,02
06 Osiguranje pomorskog, riječnog i jezerskog kaska	4.138	0,01	2.014	0,00
07 Osiguranje robe u prijevozu	1.525.335	2,51	1.422.120	2,23
08 Osiguranje imovine od požara i prirodnih sila	12.596.343	20,69	11.944.480	18,77
09 Ostale štete na imovini	13.687.909	22,48	17.089.167	26,85
10 Osiguranje od autoodgovornosti	11.800.414	19,38	11.203.076	17,60
11 Osiguranje od odgovornosti za zračne letjelice	275.037	0,45	21.709	0,03
12 Osiguranje od odgovornosti za brodove	0	0,00	0	0,00
13 Osiguranje od opće odgovornosti	2.710.528	4,45	3.072.290	4,83
14 Osiguranje kredita	0	0,00	0	0,00
15 Osiguranje jamstva	0	0,00	88	0,00
16 Osiguranje od različitih finansijskih gubitaka	680.157	1,12	395.326	0,62
17 Osiguranje pravne zaštite	0	0,00	0	0,00
18 Osiguranje pomoći – ostala osiguranja	18.584	0,03	14.066	0,02
Ukupno (neživotna osiguranja – skupine osiguranja)	57.100.523	93,78	59.697.250	93,80
19 Životno osiguranje	2.426.073	3,98	2.430.920	3,82
Rente	0	0,00	0	0,00
Dodatna osiguranja uz osiguranje života	1.362.491	2,24	1.516.358	2,38
Druge vrste životnih osiguranja	0	0,00	0	0,00
Ukupno (životna osiguranja – skupine osiguranja)	3.788.564	6,22	3.947.277	6,20
Sveukupno (skupine osiguranja 1-19)	60.889.087	100	63.644.527	100

Izvor podataka: Agencija za nadzor osiguranja FBiH, Agencija za osiguranje RS-a

Statistika tržišta osiguranja u Bosni i Hercegovini

3.3.11. Premija predana u reosiguranje prema skupinama/vrstama osiguranja u FBiH

Skupine/vrste osiguranja	2014.	Udjel (%)	2015.	Udjel (%)
01 Osiguranje od nezgode	1.921.937	4,49	2.003.663	4,71
02 Zdravstveno osiguranje	887.650	2,07	957.652	2,25
03 Osiguranje motornih vozila - KASKO	9.736.679	22,74	10.319.115	24,24
04 Osiguranje tračnih vozila - KASKO	0	0,00	0	0,00
05 Osiguranje zračnih letjelica - KASKO	276.306	0,65	11.238	0,03
06 Osiguranje pomorskog, riječnog i jezerskog kaska	207	0,00	2.014	0,00
07 Osiguranje robe u prijevozu	1.090.594	2,55	984.039	2,31
08 Osiguranje imovine od požara i prirodnih sila	10.156.208	23,72	9.708.042	22,81
09 Ostale štete na imovini	8.174.303	19,10	8.521.899	20,02
10 Osiguranje od autoodgovornosti	4.347.168	10,16	4.002.741	9,40
11 Osiguranje od odgovornosti za zračne letjelice	275.037	0,64	21.709	0,05
12 Osiguranje od odgovornosti za brodove	0	0,00	0	0,00
13 Osiguranje od opće odgovornosti	2.270.567	5,30	2.616.181	6,15
14 Osiguranje kredita	0	0,00	0	0,00
15 Osiguranje jamstva	0	0,00	0	0,00
16 Osiguranje od različitih finansijskih gubitaka	534.531	1,25	250.751	0,59
17 Osiguranje pravne zaštite	0	0,00	0	0,00
18 Osiguranje pomoći – ostala osiguranja	18.584	0,04	14.066	0,03
Ukupno (neživotna osiguranja – skupine osiguranja)	39.689.773	92,72	39.413.110	92,60
19 Životno osiguranje	2.200.545	5,14	2.123.965	4,99
Rente	0	0,00	0	0,00
Dodatna osiguranja uz osiguranje života	917.834	2,14	1.025.370	2,41
Druge vrste životnih osiguranja	0	0,00	0	0,00
Ukupno (životna osiguranja – skupine osiguranja)	3.118.379	7,28	3.149.335	7,40
Sveukupno (skupine osiguranja 1-19)	42.808.152	100	42.562.444	100

Izvor podataka: Agencija za nadzor osiguranja FBiH

TABELA

43

Premija predana u reosiguranje prema skupinama/vrstama osiguranja u FBiH u 2015. godini

3.3.12. Premija predana u reosiguranje prema skupinama/vrstama osiguranja u RS-u

TABELA

44

Premija predana u reosiguranje prema skupinama/vrstama osiguranja u RS-u u 2015. godini

Skupine/vrste osiguranja	2014.	Udjel (%)	2015.	Udjel (%)
01 Osiguranje od nezgode	964.586	5,33	1.180.919	5,60
02 Zdravstveno osiguranje	0	0,00	2.640	0,01
03 Osiguranje motornih vozila - KASKO	14.918	0,08	57.686	0,27
04 Osiguranje tračnih vozila - KASKO	0	0,00	0	0,00
05 Osiguranje zračnih letjelica - KASKO	0	0,00	0	0,00
06 Osiguranje pomorskog, riječnog i jezerskog kaska	3.931	0,02	0	0,00
07 Osiguranje robe u prijevozu	434.741	2,40	438.080	2,08
08 Osiguranje imovine od požara i prirodnih sila	2.440.135	13,50	2.236.439	10,61
09 Ostale štete na imovini	5.513.606	30,49	8.567.268	40,64
10 Osiguranje od autoodgovornosti	7.453.246	41,22	7.200.336	34,15
11 Osiguranje od odgovornosti za zračne letjelice	0	0,00	0	0,00
12 Osiguranje od odgovornosti za brodove	0	0,00	0	0,00
13 Osiguranje od opće odgovornosti	439.961	2,43	456.110	2,16
14 Osiguranje kredita	0	0,00	0	0,00
15 Osiguranje jamstva	0	0,00	88	0,00
16 Osiguranje od različitih finansijskih gubitaka	145.626	0,81	144.575	0,69
17 Osiguranje pravne zaštite	0	0,00	0	0,00
18 Osiguranje pomoći – ostala osiguranja	0	0,00	0	0,00
Ukupno (neživotna osiguranja – skupine osiguranja)	17.410.750	96,29	20.284.140	96,22
19 Životno osiguranje	225.528	1,25	306.955	1,46
Rente	0	0,00	0	0,00
Dodatna osiguranja uz osiguranje života	444.657	2,46	490.988	2,33
Druge vrste životnih osiguranja	0	0,00	0	0,00
Ukupno (životna osiguranja – skupine osiguranja)	670.185	3,71	797.943	3,78
Sveukupno (skupine osiguranja 1-19)	18.080.935	100	21.082.083	100

Izvor podataka: Agencija za osiguranje RS-a

3.3.13. Prijenosna premija i udjeli reosiguranja u prijenosnim premijama prema skupinama/vrstama osiguranja u BiH

Skupine/vrste osiguranja	2014.		2015.		Indeks 15/14	
	Prijenosne premije	Udjeli reosiguranja u prijenosnim premijama	Prijenosne premije	Udjeli reosiguranja u prijenosnim premijama	PP	Udjeli re-a u PP
01 Osiguranje od nezgode	18.034.247	1.115.442	20.777.727	1.141.265	115,21	102,32
02 Zdravstveno osiguranje	1.796.252	132.345	1.967.762	119.174	109,55	90,05
03 Osiguranje motornih vozila - KASKO	27.637.440	4.364.064	27.755.621	4.633.897	100,43	106,18
04 Osiguranje tračnih vozila - KASKO	10.903	6.034	0	0	0,00	0,00
05 Osiguranje zračnih letjelica - KASKO	1.393	284.883	3.118	1.247	223,89	0,44
06 Osiguranje pomorskog, riječnog i jezerskog kaska	13.368	417	14.688	1.573	109,87	377,56
07 Osiguranje robe u prijevozu	564.715	232.183	604.342	95.841	107,02	41,28
08 Osiguranje imovine od požara i prirodnih sila	15.537.626	3.711.747	15.774.913	3.925.433	101,53	105,76
09 Ostale štete na imovini	11.310.445	6.185.824	11.619.343	6.845.578	102,73	110,67
10 Osiguranje od autoodgovornosti	133.688.060	3.627.711	146.860.093	3.284.776	109,85	90,55
11 Osiguranje od odgovornosti za zračne letjelice	27.104	263.935	8.807	341	32,49	0,13
12 Osiguranje od odgovornosti za brodove	11.234	0	10.311	0	91,78	0,00
13 Osiguranje od opće odgovornosti	2.652.474	915.341	3.019.076	1.130.892	113,82	123,55
14 Osiguranje kredita	1.738.747	0	1.742.875	0	100,24	0,00
15 Osiguranje jamstva	38.436	0	83.400	0	216,99	0,00
16 Osiguranje od različitih finansijskih gubitaka	861.991	180.257	1.077.378	110.304	124,99	61,19
17 Osiguranje pravne zaštite	1.797	0	1.235	0	68,72	0,00
18 Osiguranje pomoći – ostala osiguranja	11.695	6.451	12.043	4.890	102,97	75,79
Ukupno (neživotna osiguranja – skupine osiguranja)	213.937.929	21.026.634	231.332.729	21.295.211	108,13	101,28
19 Životno osiguranje	7.213.923	557.723	8.092.467	520.695	112,18	93,36
Rente	0	0	0	0	0,00	0,00
Dodatna osiguranja uz osiguranje života	4.648.505	430.868	4.849.604	500.755	104,33	116,22
Druge vrste životnih osiguranja	0	0	0	0	0,00	0,00
Ukupno (životna osiguranja – skupine osiguranja)	11.862.428	988.591	12.942.072	1.021.450	109,10	103,32
Sveukupno (skupine osiguranja 1-19)	225.800.357	22.015.225	244.274.801	22.316.662	108,18	101,37

Izvor podataka: Agencija za nadzor osiguranja FBiH, Agencija za osiguranje RS-a

TABELA
45
Prijenosna premija i udjeli reosiguranja u prijenosnim premijama prema skupinama/vrstama osiguranja u BiH u 2014. i 2015. godini

3.3.14. Prijenosna premija i udjeli reosiguranja u prijenosnim premijama prema skupinama/vrstama osiguranja u FBiH

TABELA

46

Prijenosna premija i udjeli reosiguranja u prijenosnim premijama prema skupinama/vrstama osiguranja u FBiH u 2014. i 2015. godini

Skupine/vrste osiguranja	2014.		2015.		Indeks 15/14	
	Prijenosne premije	Udjeli reosiguranja u prijenosnim premijama	Prijenosne premije	Udjeli reosiguranja u prijenosnim premijama	PP	Udjeli re-a u PP
01 Osiguranje od nezgode	10.470.915	739.925	11.085.243	736.446	105,87	99,53
02 Zdravstveno osiguranje	1.660.023	132.345	1.796.787	119.174	108,24	0,00
03 Osiguranje motornih vozila - KASKO	22.237.154	4.364.064	22.404.455	4.619.196	100,75	105,85
04 Osiguranje tračnih vozila - KASKO	10.903	6.034	0	0	0,00	0,00
05 Osiguranje zračnih letjelica - KASKO	1.160	284.883	3.118	1.247	268,88	0,00
06 Osiguranje pomorskog, riječnog i jezerskog kaska	9.748	159	13.838	1.573	141,95	0,00
07 Osiguranje robe u prijevozu	334.915	157.950	386.723	83.010	115,47	52,55
08 Osiguranje imovine od požara i prirodnih sila	11.458.183	3.425.557	11.470.985	3.646.843	100,11	106,46
09 Ostale štete na imovini	5.501.288	2.766.949	5.508.940	3.066.674	100,14	110,83
10 Osiguranje od autoodgovornosti	82.424.401	980.723	90.433.048	957.556	109,72	97,64
11 Osiguranje od odgovornosti za zračne letjelice	25.549	263.935	7.203	341	28,19	0,13
12 Osiguranje od odgovornosti za brodove	8.725	0	10.311	0	118,17	0,00
13 Osiguranje od opće odgovornosti	2.244.679	769.893	2.627.313	1.030.026	117,05	0,00
14 Osiguranje kredita	1.721.529	0	1.683.611	0	97,80	0,00
15 Osiguranje jamstva	37.597	0	81.415	0	0,00	0,00
16 Osiguranje od različitih finansijskih gubitaka	712.678	153.828	854.117	81.785	119,85	53,17
17 Osiguranje pravne zaštite	1.797	0	1.235	0	0,00	0,00
18 Osiguranje pomoći – ostala osiguranja	9.527	6.451	11.061	4.890	116,09	0,00
Ukupno (neživotna osiguranja – skupine osiguranja)	138.870.770	14.052.696	148.379.401	14.348.761	106,85	102,11
19 Životno osiguranje	3.391.396	449.834	3.840.972	396.215	113,26	88,08
Rente	0	0	0	0	0,00	0,00
Dodatna osiguranja uz osiguranje života	4.109.679	276.852	4.266.104	333.862	103,81	120,59
Druge vrste životnih osiguranja	0	0	0	0	0,00	0,00
Ukupno (životna osiguranja – skupine osiguranja)	7.501.075	726.686	8.107.076	730.077	108,08	100,47
Sveukupno (skupine osiguranja 1-19)	146.371.845	14.779.382	156.486.477	15.078.837	106,91	102,03

Izvor podataka: Agencija za nadzor osiguranja FBiH

3.3.15. Prijenosna premija i udjeli reosiguranja u prijenosnim premijama prema skupinama/vrstama osiguranja u RS-u

Skupine/vrste osiguranja	2014.		2015.		Indeks 15/14	
	Prijenosne premije	Udjeli reosiguranja u prijenosnim premijama	Prijenosne premije	Udjeli reosiguranja u prijenosnim premijama	PP	Udjeli re-a u PP
01 Osiguranje od nezgode	7.563.333	375.517	9.692.484	404.819	128,15	107,80
02 Zdravstveno osiguranje	136.230	0	170.975	0	125,51	0,00
03 Osiguranje motornih vozila - KASKO	5.400.287	0	5.351.166	14.700	99,09	0,00
04 Osiguranje tračnih vozila - KASKO	0	0	0	0	0,00	0,00
05 Osiguranje zračnih letjelica - KASKO	233	0	0	0	0,00	0,00
06 Osiguranje pomorskog, riječnog i jezerskog kaska	3.620	258	850	0	23,48	0,00
07 Osiguranje robe u prijevozu	229.801	74.233	217.619	12.831	94,70	17,29
08 Osiguranje imovine od požara i prirodnih sila	4.079.444	286.190	4.303.928	278.590	105,50	97,34
09 Ostale štete na imovini	5.809.158	3.418.875	6.110.403	3.778.905	105,19	110,53
10 Osiguranje od autoodgovornosti	51.263.659	2.646.988	56.427.045	2.327.220	110,07	87,92
11 Osiguranje od odgovornosti za zračne letjelice	1.555	0	1.604	0	103,16	0,00
12 Osiguranje od odgovornosti za brodove	2.509	0	0	0	0,00	0,00
13 Osiguranje od opće odgovornosti	407.795	145.448	391.763	100.866	96,07	0,00
14 Osiguranje kredita	17.218	0	59.264	0	344,20	0,00
15 Osiguranje jamstva	839	0	1.985	0	0,00	0,00
16 Osiguranje od različitih finansijskih gubitaka	149.313	26.429	223.261	28.519	149,53	107,91
17 Osiguranje pravne zaštite	0	0	0	0	0,00	0,00
18 Osiguranje pomoći – ostala osiguranja	2.168	0	982	0	45,30	0,00
Ukupno (neživotna osiguranja – skupine osiguranja)	75.067.159	6.973.938	82.953.328	6.946.451	110,51	99,61
19 Životno osiguranje	3.822.527	107.889	4.251.496	124.480	111,22	115,38
Rente	0	0	0	0	0,00	0,00
Dodatna osiguranja uz osiguranje života	538.826	154.016	583.500	166.893	108,29	108,36
Druge vrste životnih osiguranja	0	0	0	0	0,00	0,00
Ukupno (životna osiguranja – skupine osiguranja)	4.361.353	261.905	4.834.996	291.374	110,86	111,25
Sveukupno (skupine osiguranja 1-19)	79.428.512	7.235.843	87.788.324	7.237.824	110,52	100,03

Izvor podataka: Agencija za osiguranje RS-a

TABELA

47

Prijenosna premija i udjeli reosiguranja u prijenosnim premijama prema skupinama/vrstama osiguranja u RS u 2014. i 2015. godini

3.4. Usporedni pokazatelji za određene europske države i BiH

TABELA

48

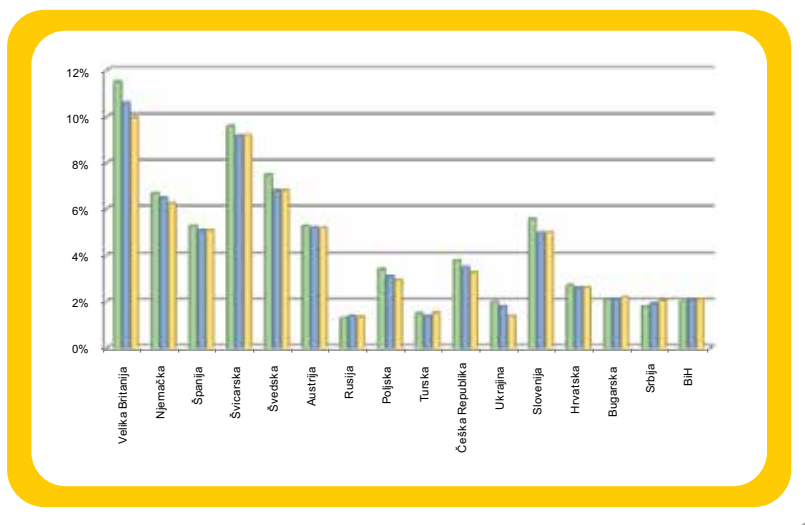
Usporedni pokazatelji za određene europske države i BiH za 2013., 2014. i 2015. godinu

Država	2013.			2014.			2015.		
	Premija (mil. USD)	Premija u % od GDP	Premija per capita (u USD)	Premija (mil.USD)	Premija u % od GDP	Premija per capita (u USD)	Premija (mil.USD)	Premija u % od GDP	Premija per capita (u USD)
Velika Britanija	329.643	11,50	4.561	351.266	10,60	4.823	320.176	9,97	4.359
Njemačka	247.162	6,70	2.977	254.644	6,50	3.054	213.263	6,24	2.563
Španjolska	72.510	5,30	1.549	71.473	5,10	1.532	61.315	5,11	1.322
Švicarska	62.597	9,60	7.701	65.211	9,20	7.934	61.289	9,22	7.370
Švedska	41.478	7,50	4.320	38.735	6,80	4.003	33.502	6,81	3.430
Austrija	22.052	5,30	2.604	22.794	5,20	2.681	19.402	5,19	2.261
Rusija	28.421	1,30	199	25.738	1,40	181	16.801	1,36	117
Poljska	18.084	3,40	469	17.235	3,10	447	14.144	2,94	372
Turska	12.460	1,50	166	11.595	1,40	153	11.140	1,55	141
Češka Republika	7.998	3,80	760	7.603	3,50	721	6.236	3,27	592
Slovenija	2.693	5,60	1.309	2.574	5,00	1.246	2.192	5,01	1.058
Ukrajina	3.586	2,00	79	2.249	1,80	50	1.339	1,41	30
Hrvatska	1.591	2,70	372	1.494	2,60	352	1.270	2,62	299
Bugarska	1.129	2,10	156	1.180	2,10	164	1.069	2,18	149
Srbija	742	1,80	104	786	1,90	111	753	2,05	105
BiH	371	2,00	97	382	2,09	100	338	2,11	88

Izvor podataka: Centralna banka Bosne i Hercegovine, Agencija za nadzor osiguranja FBiH, Agencija za osiguranje RS-a, Swiss RE
*Premija za BiH je izračunata na bazi prosječne vrijednosti dolara na kraju 2015. godine koji je iznosio 1,762605.

3

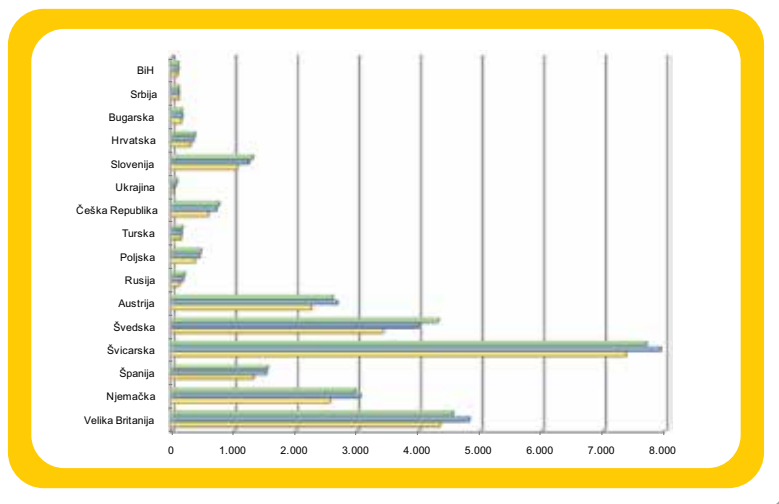
Pregled statističkih pokazatelja za sektor osiguranja u BiH



Grafikon
Odnos premije i BDP-a izražen u procentima za određene europske države i BiH za 2013., 2014. i 2015. godinu

- 2013.
- 2014.
- 2015.

Statistika tržišta osiguranja u Bosni i Hercegovini



Grafikon
Premija per capita za određene europske države i BiH za 2013., 2014. i 2015. godinu

- 2013.
- 2014.
- 2015.

TABELA

49

Osnovni pokazatelji za zemlje EU, zemlje iz okruženja i BiH u 2015. godini

Pokazatelji	EU	Srbija	Crna Gora	BiH
Broj društava za osiguranje	4.968	24	11	24
Premija ukupno (milijuni eura)	1.218.895	665	77	305
Od toga životno (milijuni eura)	739.246	159	13	63
Premija ukupno/stanovnik (euro)	2.174	94	124	80
Od toga život/stanovnik (euro)	1.345	22	21	17
Od toga neživot/stanovnik (euro)	829	72	103	63
Udjel premije u BDP-u (%)	7,57	2,00	2,14	2,11

Izvor podataka: Agencija za nadzor osiguranja FBiH, Agencija za osiguranje RS-a, Agencija za statistiku BiH, Agencija za nadzor osiguranja Crne Gore, MONSTAT, Narodna banka Srbije, Republički zavod za statistiku Republike Srbije, Swiss Re, Insurance Europe

Iz prethodne tabele se može vidjeti da je u zemljama stanovniku u odnosu na udjel premije neživotnog osiguranja po stanovniku znatno veći nego u regiji. Europske unije udjel premije životnog osiguranja po

3.5. Ukupni prihod

	2012.	Udjel (%)	2013.	Udjel (%)	2014.	Udjel (%)	2015.	Udjel (%)
BiH	544.583.125	100	576.572.483	100	671.474.641	100	673.409.282	100
FBiH	380.906.529	69,94	401.210.820	69,59	426.775.353	63,56	442.343.925	65,69
RS	163.676.596	30,06	175.361.663	30,41	244.699.288	36,44	231.065.357	34,31

Izvor podataka: Agencija za nadzor osiguranja FBiH, Agencija za osiguranje RS-a

TABELA

50

Ukupno ostvareni prihod sektora osiguranja i reosiguranja u BiH u 2012., 2013., 2014. i 2015. godini

Ukupno ostvareni prihod u sektoru osiguranja i reosiguranja u 2015. godini u BiH iznosi 673.409.282 KM, što je za 1.934.641 KM ili 0,29% više u odnosu na 2014. godinu. Društva za osiguranje i reosiguranje u FBiH su u 2015. godini ostvarila ukupni prihod u iznosu od 442.343.925 KM što je povećanje za 15.568.572

KM ili 3,65% u odnosu na 2014. godinu. Društva za osiguranje u RS-u su u 2015. godini ostvarila ukupni prihod u iznosu od 231.065.357 KM, što je smanjenje za 13.633.931 KM ili 5,57% u odnosu na 2014. godinu.

3.5.1. Struktura ukupno ostvarenog prihoda sektora osiguranja i reosiguranja

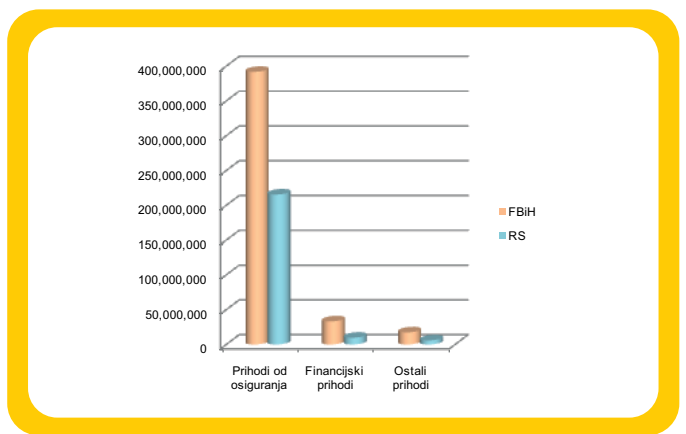
	Prihodi od osiguranja	Financijski prihodi	Ostali prihodi	Ukupno prihodi
BiH	607.345.601	42.901.472	23.162.209	673.409.282
FBiH	391.801.948	33.218.950	17.323.027	442.343.925
RS	215.543.653	9.682.522	5.839.182	231.065.357

Izvor podataka: Agencija za nadzor osiguranja FBiH, Agencija za osiguranje RS

TABELA

51

Struktura ukupno ostvarenog prihoda sektora osiguranja i reosiguranja u BiH u 2015. godini (u KM)



Grafikon

Struktura ukupno ostvarenog prihoda sektora osiguranja i reosiguranja u BiH u 2015. godini

3.6. Prijavljene i riješene štete

	2014.				2015.			
	Prijavljene štete		Riješene štete		Prijavljene štete		Riješene štete	
	Broj	Vrijednost	Procentat riješenih šteta	Broj	Vrijednost	Procentat riješenih šteta		
BiH	133.068	248.681.854	82,72	143.314	252.919.749	83,05		
FBiH	104.017	176.484.456	83,19	112.567	172.306.913	83,36		
RS	29.051	72.197.398	81,03	30.747	80.612.836	81,90		

Izvor podataka: Agencija za nadzor osiguranja FBiH, Agencija za osiguranje RS-a

TABELA

52

Prijavljene i riješene štete u društvima za osiguranje u 2014. i 2015. godini

Vrijednost ukupno riješenih šteta u 2015. godini iznosi 252.919.749 KM, što je za 1,27% više od vrijednosti riješenih šteta u 2014. godini. Procenat broja uku-

pno riješenih šteta u odnosu na broj prijavljenih šteta u 2015. godini iznosi 81,26%, što je za 3,08% manje u odnosu na 2014. godinu.

3.6.1. Prijavljene i riješene štete po vrstama osiguranja u BiH

TABELA

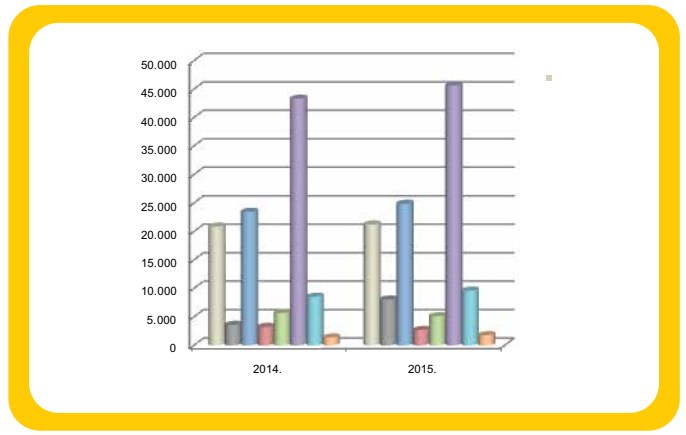
53

Prijavljene i riješene štete po vrstama osiguranja u BiH u 2014. i 2015. godini

Skupine/vrste osiguranja	2014.			2015.			Indeks		
	Broj prijavljenih šteta	Broj riješenih šteta	Iznos	Broj prijavljenih šteta	Broj riješenih šteta	Iznos			
01 Osiguranje od nezgode	23.870	20.874	21.456.174	24.341	21.233	20.465.831	101,97	101,72	95,38
02 Zdravstveno osiguranje	3.822	3.600	1.506.495	8.309	8.055	2.247.344	217,40	223,75	149,18
03 Osiguranje motornih vozila - KASKO	28.015	23.447	40.827.420	29.625	24.872	41.686.269	105,75	106,08	102,10
04 Osiguranje tračnih vozila - KASKO	0	0	0	0	0	0	0,00	0,00	0,00
05 Osiguranje zračnih letjelica - KASKO	1	1	43.196	1	0	0	0,00	0,00	0,00
06 Osiguranje pomorskog, riječnog i jezerskog kaska	2	1	0	3	1	0	0,00	0,00	0,00
07 Osiguranje robe u prijevozu	263	240	322.552	209	183	292.924	79,47	76,25	90,81
08 Osiguranje imovine od požara i prirodnih sila	3.656	3.234	19.665.401	2.935	2.697	12.249.977	80,28	83,40	62,29
09 Ostale štete na imovini	6.921	5.710	30.317.301	6.158	5.112	34.961.900	88,98	89,53	115,32
10 Osiguranje od autoodgovornosti	55.477	43.298	94.976.561	58.540	45.646	95.149.598	105,52	105,42	100,18
11 Osiguranje od odgovornosti za zračne letjelice	0	0	0	0	0	0	0,00	0,00	0,00
12 Osiguranje od odgovornosti za brodove	0	0	0	0	0	0	0,00	0,00	0,00
13 Osiguranje od opće odgovornosti	1.251	884	1.108.790	1.413	1.138	1.131.189	112,95	128,73	102,02
14 Osiguranje kredita	181	116	656.338	398	278	1.221.263	219,89	239,66	186,07
15 Osiguranje jamstva	30	27	17.512	59	52	38.997	196,67	192,59	222,69
16 Osiguranje od različitih finansijskih gubitaka	94	86	370.742	125	122	630.139	132,98	141,86	169,97
17 Osiguranje pravne zaštite	2	1	240	1	1	360	0,00	0,00	0,00
18 Osiguranje pomoći – ostala osiguranja	24	23	3.947	16	15	5.982	66,67	65,22	151,56
Ukupno (neživotna osiguranja – skupine osiguranja)	123.608	101.540	211.272.671	132.133	109.405	210.081.774	106,90	107,75	99,44
19 Životno osiguranje	7.187	6.836	35.315.570	8.203	7.401	40.190.121	114,14	108,27	113,80
Rente	21	13	48.007	30	15	85.107	142,86	0,00	177,28
Dodatna osiguranja uz osiguranje života	2.251	1.684	2.045.606	2.948	2.200	2.562.747	130,96	130,64	125,28
Druge vrste životnih osiguranja	0	0	0	0	0	0	0,00	0,00	0,00
Ukupno (životna osiguranja – skupine osiguranja)	9.459	8.533	37.409.183	11.181	9.616	42.837.976	118,20	112,69	114,51
Sveukupno (skupine osiguranja 1-19)	133.068	110.075	248.681.854	143.314	119.021	252.919.749	107,70	108,13	101,70

Izvor podataka: Agencija za nadzor osiguranja FBiH, Agencija za osiguranje RS-a

Pregled statističkih pokazatelja za sektor osiguranja u BiH



Grafikon

Broj riješenih šteta po vrstama osiguranja u BiH za 2013. i 2014. godinu

- Osiguranje od nezgode
- Zdravstveno osiguranje
- Osiguranje motornih vozila-KASKO
- Osiguranje imovine od požara i prirodnih sila
- Ostale štete na imovini
- Osiguranje od autoodgovornosti
- Životna osiguranja
- Ostalo

3.6.2. Prijavljene i riješene štete po vrstama osiguranja u FBiH

Skupine/vrste osiguranja	2014.			2015.			Indeks		
	Broj prijavljenih šteta	Broj riješenih šteta	Iznos	Broj prijavljenih šteta	Broj riješenih šteta	Iznos			
01 Osiguranje od nezgode	16.552	14.467	16.662.080	16.651	14.497	15.631.259	100,60	100,21	93,81
02 Zdravstveno osiguranje	3.045	2.930	1.046.126	7.415	7.286	1.624.714	243,51	248,67	155,31
03 Osiguranje motornih vozila - KASKO	23.674	19.826	32.937.643	25.305	21.184	34.139.418	106,89	106,85	103,65
04 Osiguranje tračnih vozila - KASKO	0	0	0	0	0	0	0,00	0,00	0,00
05 Osiguranje zračnih letjelica - KASKO	1	1	43.196	0	0	0	0,00	0,00	0,00
06 Osiguranje pomorskog, riječnog i jezerskog kaska	1	0	0	2	0	0	200,00	0,00	0,00
07 Osiguranje robe u prijevozu	209	197	293.602	158	139	207.022	75,60	70,56	70,51
08 Osiguranje imovine od požara i prirodnih sila	3.041	2.712	16.085.662	2.479	2.337	8.437.364	81,52	86,17	52,45
09 Ostale štete na imovini	5.231	4.318	6.424.928	4.930	4.159	6.354.880	94,25	96,32	98,91
10 Osiguranje od autoodgovornosti	42.646	33.695	67.764.518	44.371	34.747	66.706.794	104,04	103,12	98,44
11 Osiguranje od odgovornosti za zračne letjelice	0	0	0	0	0	0	0,00	0,00	0,00
12 Osiguranje od odgovornosti za brodove	0	0	0	0	0	0	0,00	0,00	0,00
13 Osiguranje od opće odgovornosti	1.164	824	1.033.908	1.247	1.002	1.035.838	107,13	121,60	100,19
14 Osiguranje kredita	181	116	656.338	396	275	1.220.618	218,78	237,07	185,97
15 Osiguranje jamstva	30	27	17.512	59	52	38.997	196,67	192,59	222,69
16 Osiguranje od različitih finansijskih gubitaka	91	85	370.742	123	120	360.241	135,16	141,18	97,17
17 Osiguranje pravne zaštite	2	1	240	1	1	360	0,00	0,00	0,00
18 Osiguranje pomoći - ostala osiguranja	16	16	2.167	7	7	2.762	43,75	43,75	127,46
Ukupno (neživotna osiguranja – skupine osiguranja)	95.884	79.215	143.338.664	103.144	85.806	135.760.266	107,57	108,32	94,71
19 Životno osiguranje	6.282	5.948	31.676.319	6.994	6.219	34.612.037	111,33	104,56	109,27
Rente	21	13	48.007	30	15	85.107	142,86	0,00	177,28
Dodatna osiguranja uz osiguranje života	1.830	1.358	1.421.466	2.399	1.800	1.849.501	131,09	132,55	130,11
Druge vrste životnih osiguranja	0	0	0	0	0	0	0,00	0,00	0,00

TABELA
54

Prijavljene i riješene štete po vrstama osiguranja u FBiH u 2014. i 2015. godini

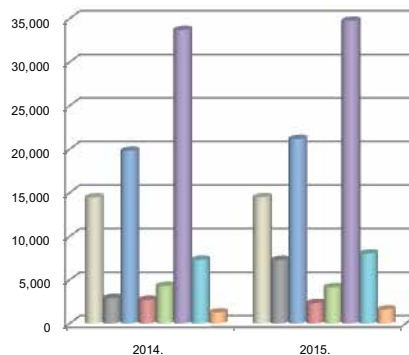
Ukupno (životna osiguranja – skupine osiguranja)	8.133	7.319	33.145.792	9.423	8.034	36.546.647	115,86	109,77	110,26
Sveukupno (skupine osiguranja 1-19)	104.017	86.534	176.484.456	112.567	93.840	172.306.913	108,22	108,44	97,63

Izvor podataka: Agencija za nadzor osiguranja FBiH

Grafikon

Broj riješenih šteta po vrstama osiguranja u FBiH za 2014. i 2015. godinu

- Osiguranje od nezgode
- Zdravstveno osiguranje
- Osiguranje motornih vozila-KASKO
- Osiguranje imovine od požara i prirodnih sila
- Ostale štete na imovini
- Osiguranje od autoodgovornosti
- Životna osiguranja
- Ostalo



Pregled statističkih pokazatelja za sektor osiguranja u BiH

3.6.3. Prijavljene i riješene štete po vrstama osiguranja u RS-u

Skupine/vrste osiguranja	2014.			2015.			Indeks		
	Broj prijavljenih šteta	Broj riješenih šteta	Iznos	Broj prijavljenih šteta	Broj riješenih šteta	Iznos			
01 Osiguranje od nezgode	7.318	6.407	4.794.094	7.690	6.736	4.834.572	105,08	105,14	100,84
02 Zdravstveno osiguranje	777	670	460.369	894	769	622.630	115,06	114,78	135,25
03 Osiguranje motornih vozila - KASKO	4.341	3.621	7.889.777	4.320	3.688	7.546.852	99,52	101,85	95,65
04 Osiguranje tračnih vozila - KASKO	0	0	0	0	0	0	0,00	0,00	0,00
05 Osiguranje zračnih letjelica - KASKO	0	0	0	1	0	0	0,00	0,00	0,00
06 Osiguranje pomorskog, riječnog i jezerskog kaska	1	1	0	1	1	0	0,00	0,00	0,00
07 Osiguranje robe u prijevozu	54	43	28.950	51	44	85.902	94,44	102,33	296,73
08 Osiguranje imovine od požara i prirodnih sila	615	522	3.579.739	456	360	3.812.614	74,15	68,97	106,51
09 Ostale štete na imovini	1.690	1.392	23.892.373	1.228	953	28.607.020	72,66	68,46	119,73
10 Osiguranje od autoodgovornosti	12.831	9.603	27.212.043	14.169	10.899	28.442.804	110,43	113,50	104,52
11 Osiguranje od odgovornosti za zračne letjelice	0	0	0	0	0	0	0,00	0,00	0,00
12 Osiguranje od odgovornosti za brodove	0	0	0	0	0	0	0,00	0,00	0,00
13 Osiguranje od opće odgovornosti	87	60	74.882	166	136	95.351	190,80	226,67	127,33
14 Osiguranje kredita	0	0	0	2	3	645	0,00	0,00	0,00
15 Osiguranje jamstva	0	0	0	0	0	0	0,00	0,00	0,00
16 Osiguranje od različitih finansijskih gubitaka	3	1	0	2	2	269.899	0,00	0,00	0,00
17 Osiguranje pravne zaštite	0	0	0	0	0	0	0,00	0,00	0,00
18 Osiguranje pomoći – ostala osiguranja	8	7	1.780	9	8	3.220	0,00	0,00	180,91
Ukupno (neživotna osiguranja – skupine osiguranja)	27.725	22.327	67.934.007	28.989	23.599	74.321.507	104,56	105,70	109,40
19 Životno osiguranje	905	888	3.639.251	1.209	1.182	5.578.083	133,59	133,11	153,28
Rente	0	0	0	0	0	0	0,00	0,00	0,00
Dodatna osiguranja uz osiguranje života	421	326	624.140	549	400	713.246	130,40	122,70	114,28
Druge vrste životnih osiguranja	0	0	0	0	0	0	0,00	0,00	0,00
Ukupno (životna osiguranja – skupine osiguranja)	1.326	1.214	4.263.391	1.758	1.582	6.291.329	132,58	130,31	147,57
Sveukupno (skupine osiguranja 1-19)	29.051	23.541	72.197.398	30.747	25.181	80.612.836	105,84	106,97	111,66

Izvor podataka: Agencija za osiguranje RS-a

TABELA

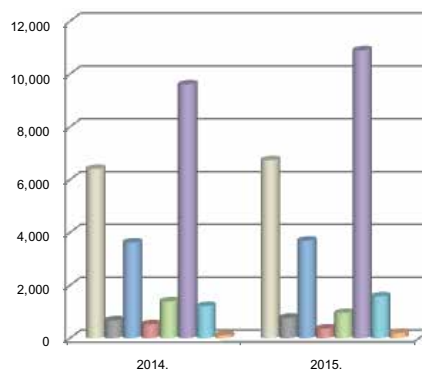
55

Prijavljene i riješene štete po vrstama osiguranja u RS-u u 2014. i 2015. godini

Grafikon

Broj riješenih
šteta po vrstama
osiguranja u RS-u za
2014. i 2015. godinu

- Osiguranje od nezgode
- Zdravstveno osiguranje
- Osiguranje motornih vozila-KASKO
- Osiguranje imovine od požara i prirodnih sila
- Ostale štete na imovini
- Osiguranje od autoodgovornosti
- Životna osiguranja
- Ostalo



3.6.4. Prieuve za prijavljene štete prema skupinama/vrstama osiguranja u BiH

TABELA

56

Prieuve za prijavljene štete
prema skupinama/vrstama
osiguranja u BiH u 2014. i
2015. godini

Skupine/vrste osiguranja	2014.		2015.		Indeks 15/14	
	Broj	Iznos	Broj	Iznos	Broj	Iznos
01 Osiguranje od nezgode	3.014	5.439.877	3.081	5.279.786	102,22	97,06
02 Zdravstveno osiguranje	222	394.222	382	416.584	172,07	105,67
03 Osiguranje motornih vozila - KASKO	4.521	11.043.015	4.523	11.377.582	100,04	103,03
04 Osiguranje tračnih vozila - KASKO	0	0	137	0	0,00	0,00
05 Osiguranje zračnih letjelica - KASKO	0	0	1	42.050	0,00	0,00
06 Osiguranje pomorskog, riječnog i jezerskog kaska	1	50	2	5.100	200,00	10.200,00
07 Osiguranje robe u prijevozu	23	170.978	24	26.949	104,35	15,76
08 Osiguranje imovine od požara i prirodnih sila	428	10.826.124	302	7.193.051	70,56	66,44
09 Ostale štete na imovini	1.230	40.101.877	1.044	11.358.182	84,88	28,32
10 Osiguranje od autoodgovornosti	12.293	76.746.420	12.935	82.039.659	105,22	106,90
11 Osiguranje od odgovornosti za zračne letjelice	0	0	1	117	0,00	0,00
12 Osiguranje od odgovornosti za brodove	0	0	0	0	0,00	0,00
13 Osiguranje od opće odgovornosti	373	1.366.287	225	2.398.156	60,32	175,52
14 Osiguranje kredita	65	386.022	110	645.951	169,23	167,34
15 Osiguranje jamstva	4	9.744	18	70.953	450,00	728,14
16 Osiguranje od različitih finansijskih gubitaka	7	426.849	2	73.000	28,57	17,10
17 Osiguranje pravne zaštite	1	500	1	0	100,00	0,00
18 Osiguranje pomoći – ostala osiguranja	1	250	1	250	100,00	100,00
Ukupno (neživotna osiguranja – skupine osiguranja)	22.183	146.912.218	22.789	120.927.370	102,73	82,31
19 Životno osiguranje	266	2.228.010	849	2.532.253	319,17	113,66
Rente	8	20.043	22	31.701	275,00	158,17
Dodatna osiguranja uz osiguranje života	571	1.073.942	730	1.302.073	127,85	121,24
Druge vrste životnih osiguranja	0	0	16	0	0,00	0,00
Ukupno (životna osiguranja – skupine osiguranja)	845	3.321.994	1.617	3.866.027	191,36	116,38
Sveukupno (skupine osiguranja 1-19)	23.028	150.234.212	24.406	124.793.398	105,98	83,07

Izvor podataka: Agencija za nadzor osiguranja FBiH, Agencija za osiguranje RS-a

3.6.5. Pričuve za prijavljene štete prema skupinama/vrstama osiguranja u FBiH

Skupine/vrste osiguranja	2014.		2015.		Indeks 15/14	
	Broj	Iznos	Broj	Iznos	Broj	Iznos
01 Osiguranje od nezgode	2.104	4.544.814	2.124	4.454.238	100,95	98,01
02 Zdravstveno osiguranje	115	245.086	257	309.766	223,48	126,39
03 Osiguranje motornih vozila - KASKO	3.799	9.254.283	3.890	9.487.899	102,40	102,52
04 Osiguranje tračnih vozila - KASKO	0	0	137	0	0,00	0,00
05 Osiguranje zračnih letjelica - KASKO	0	0	0	0	0,00	0,00
06 Osiguranje pomorskog, riječnog i jezerskog kaska	1	50	2	5.100	200,00	10.200,00
07 Osiguranje robe u prijevozu	12	56.192	17	21.276	141,67	37,86
08 Osiguranje imovine od požara i prirodnih sila	333	9.621.124	207	6.129.753	62,16	63,71
09 Ostale štete na imovini	933	3.118.085	768	3.130.475	82,32	100,40
10 Osiguranje od autoodgovornosti	9.042	54.507.784	9.643	57.015.138	106,65	104,60
11 Osiguranje od odgovornosti za zračne letjelice	0	0	1	117	0,00	0,00
12 Osiguranje od odgovornosti za brodove	0	0	0	0	0,00	0,00
13 Osiguranje od opće odgovornosti	346	1.254.987	198	2.324.822	57,23	185,25
14 Osiguranje kredita	65	386.022	110	645.951	169,23	167,34
15 Osiguranje jamstva	4	9.744	18	70.953	450,00	728,14
16 Osiguranje od različitih finansijskih gubitaka	5	156.850	2	73.000	40,00	46,54
17 Osiguranje pravne zaštite	1	500	1	0	100,00	0,00
18 Osiguranje pomoći – ostala osiguranja	0	0	0	0	0,00	0,00
Ukupno (neživotna osiguranja – skupine osiguranja)	16.760	83.155.524	17.375	83.668.489	103,67	100,62
19 Životno osiguranje	250	2.083.374	819	2.148.431	327,60	103,12
Rente	8	20.043	22	31.701	275,00	158,17
Dodatna osiguranja uz osiguranje života	473	821.866	581	877.262	122,83	106,74
Druge vrste životnih osiguranja	0	0	16	0	0,00	0,00
Ukupno (životna osiguranja – skupine osiguranja)	731	2.925.283	1.438	3.057.395	196,72	104,52
Sveukupno (skupine osiguranja 1-19)	17.491	86.080.807	18.813	86.725.884	107,56	100,75

Izvor podataka: Agencija za nadzor osiguranja FBiH

TABELA

57

Pričuve za prijavljene štete prema skupinama/vrstama osiguranja u FBiH u 2014. i 2015. godini

3.6.6. Pričuve za prijavljene štete prema skupinama/vrstama osiguranja u RS-u

Skupine/vrste osiguranja	2014.		2015.		Indeks 15/14	
	Broj	Iznos	Broj	Iznos	Broj	Iznos
01 Osiguranje od nezgode	910	895.063	957	825.548	105,16	92,23
02 Zdravstveno osiguranje	107	149.136	125	106.818	116,82	71,62
03 Osiguranje motornih vozila - KASKO	722	1.788.732	633	1.889.683	87,67	105,64
04 Osiguranje tračnih vozila - KASKO	0	0	0	0	0,00	0,00
05 Osiguranje zračnih letjelica - KASKO	0	0	1	42.050	0,00	0,00
06 Osiguranje pomorskog, riječnog i jezerskog kaska	0	0	0	0	0,00	0,00
07 Osiguranje robe u prijevozu	11	114.786	7	5.673	63,64	4,94
08 Osiguranje imovine od požara i prirodnih sila	95	1.205.000	95	1.063.298	100,00	88,24
09 Ostale štete na imovini	297	36.983.792	276	8.227.707	92,93	22,25
10 Osiguranje od autoodgovornosti	3.251	22.238.636	3.292	25.024.521	101,26	112,53
11 Osiguranje od odgovornosti za zračne letjelice	0	0	0	0	0,00	0,00
12 Osiguranje od odgovornosti za brodove	0	0	0	0	0,00	0,00
13 Osiguranje od opće odgovornosti	27	111.300	27	73.334	100,00	65,89
14 Osiguranje kredita	0	0	0	0	0,00	0,00
15 Osiguranje jamstva	0	0	0	0	0,00	0,00
16 Osiguranje od različitih finansijskih gubitaka	2	269.999	0	0	0,00	0,00
17 Osiguranje pravne zaštite	0	0	0	0	0,00	0,00
18 Osiguranje pomoći – ostala osiguranja	1	250	1	250	0,00	0,00
Ukupno (neživotna osiguranja – skupine osiguranja)	5.423	63.756.694	5.414	37.258.882	99,83	58,44
19 Životno osiguranje	16	144.635	30	383.822	187,50	265,37
Rente	0	0	0	0	0,00	0,00
Dodatna osiguranja uz osiguranje života	98	252.075	149	424.811	152,04	168,53
Druge vrste životnih osiguranja	0	0	0	0	0,00	0,00
Ukupno (životna osiguranja – skupine osiguranja)	114	396.711	179	808.632	157,02	203,83
Sveukupno (skupine osiguranja 1-19)	5.537	64.153.405	5.593	38.067.514	101,01	59,34

Izvor podataka: Agencija za osiguranje RS-a

TABELA

58

Pričuve za prijavljene štete prema skupinama/vrstama osiguranja u RS-u u 2014. i 2015. godini

Pregled statističkih pokazatelja za sektor osiguranja u BiH

Statistika tržišta osiguranja u Bosni i Hercegovini

3

Pregled statističkih pokazatelja za sektor osiguranja u BiH

3.7. Dobit

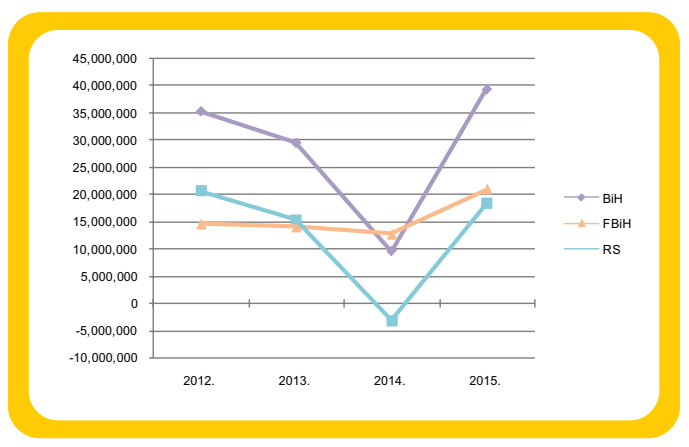
	2012.	Udjel (%)	2013.	Udjel (%)	2014.	Udjel (%)	2015.	Udjel (%)	Indeks rasta dobiti		
									13/12	14/13	15/14
BiH	35.336.452	100	29.513.186	100	9.607.114	100	39.368.090	100	83,52	32,55	409,78
FBiH	14.623.408	41,38	14.097.185	47,77	12.764.183	132,86	20.974.991	53,28	96,40	90,54	164,33
RS	20.713.044	58,62	15.416.001	52,23	-3.157.069	-32,86	18.393.099	46,72	74,43	-20,48	-582,60

Izvor podataka: Agencija za nadzor osiguranja FBiH, Agencija za osiguranje RS-a

TABELA

59

Zbirno iskazana dobit društava za osiguranje i reosiguranje u 2012., 2013., 2014. i 2015. godini (u KM)



Grafikon

Trend kretanja dobiti u BiH, FBiH i RS-u za 2012., 2013., 2014. i 2015. godinu

Ukupna dobit u 2015. godini društava za osiguranje i reosiguranje BiH iznosi 39.368.090 KM, što je za 29.760.976 KM ili 309,78% više u odnosu na 2014. godinu. Dobit u društvima za osiguranje i reosiguranje u FBiH u 2015. godini iznosi 20.974.991 KM, što je povećanje za 8.210.808 KM

ili 64,33% u odnosu na 2014. godinu. U 2015. godini u društvima za osiguranje u RS-u je ostvarena dobit od 18.393.099 KM, što je povećanje za 21.550.168 KM ili 582,60% u odnosu na gubitak iz 2014. godine koji je iznosio 3.157.069 KM.

3.8. Kapital

	2012.	Udjel (%)	2013.	Udjel (%)	2014.	Udjel (%)	2015.	Udjel (%)
BiH	339.806.718	100	348.761.700	100	330.143.468	100	375.915.136	100
FBiH	220.661.008	64,94	224.425.034	64,35	228.774.697	69,30	253.749.548	67,50
RS	119.145.710	35,06	124.336.666	35,65	101.368.771	30,70	122.165.587	32,50

Izvor podataka: Agencija za nadzor osiguranja FBiH, Agencija za osiguranje RS-a

TABELA

60

Zbirno iskazani kapital društava za osiguranje i reosiguranje u 2012., 2013., 2014. i 2015. godini (u KM)

Ukupni kapital u 2015. godini društava za osiguranje i reosiguranje BiH iznosi 375.915.136 KM, što je za 45.771.668 KM ili 13,86% više u odnosu na 2014. godinu. Kapital u društvima za osiguranje i reosiguranje u FBiH u 2015. godini iznosi 253.749.548 KM, što je povećanje za 24.974.851 KM ili 10,92% u odnosu na 2014. godinu. Kapital u društvima za osiguranje i reosiguranje u RS-u u 2015. godini iznosi 122.165.587 KM, što je povećanje za 20.796.816 KM ili 20,52% u odnosu na 2014. godinu.

3.8.1. Struktura kapitala

TABELA

61

Struktura kapitala društava za osiguranje i reosiguranje u 2015. godini (u KM)

	Osnovni kapital	Udjel u ukupnom kapitalu (%)	Zakonske pričuve	Udjel u ukupnom kapitalu (%)	Ostale pričuve, akumulirana dobit ili gubitak ili gubitak tekućeg perioda	Udjel u ukupnom kapitalu (%)	Ukupno kapital
BiH	225.564.197	60,00	60.544.131	16,11	89.806.808	23,89	375.915.136
FBiH	132.775.905	52,33	54.859.182	21,62	66.114.462	26,06	253.749.548
RS	92.788.292	75,95	5.684.949	4,65	23.692.346	19,39	122.165.587

Izvor podataka: Agencija za nadzor osiguranja FBiH, Agencija za osiguranje RS-a

3.9. Pokazatelji poslovanja društava za osiguranje

TABELA

62

Pokazatelji poslovanja društava za osiguranje u 2015. godini

	Premija po zaposlenom u osiguranju (u KM)	Ukupni prihod po zaposlenom u osiguranju (u KM)	Dobit po zaposlenom u osiguranju (u KM)	Dobit/Kapital (%)	Dobit/Ukupni prihod (%)	Isplaćene štete/Premija (%)
BiH	149.925	169.454	9.906	10,47	5,85	42,45
FBiH	166.855	173.877	8.245	8,27	4,74	40,59
RS	119.807	161.584	12.862	15,06	7,96	47,05

Izvor podataka: Agencija za nadzor osiguranja FBiH, Agencija za osiguranje RS-a

3.10. Struktura zaposlenih u sektoru osiguranja

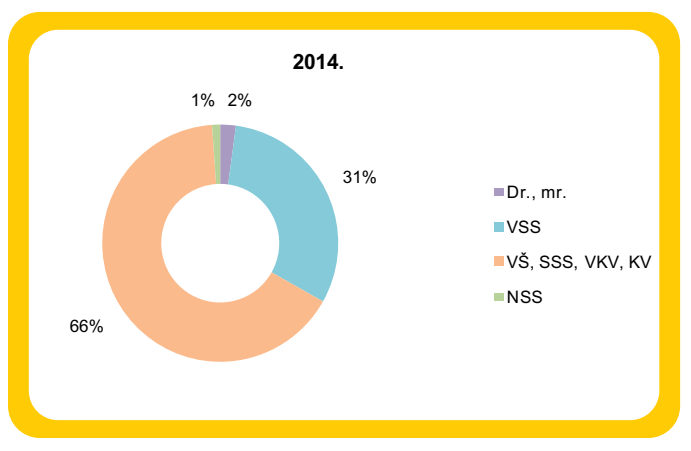
	Školska sprema – zvanje									
	2014.					2015.				
	Dr., mr.	VSS	VŠ, SSS, VKV, KV	NSS	Ukupno	Dr., mr.	VSS	VŠ, SSS, VKV, KV	NSS	Ukupno
BiH	81	1.177	2.492	42	3.792	102	1.279	2.552	41	3.974
FBiH	57	775	1.689	37	2.558	75	818	1.619	32	2.544
RS	24	402	803	5	1.234	27	461	933	9	1.430

Izvor podataka: Agencija za nadzor osiguranja FBiH, Agencija za osiguranje RS

TABELA

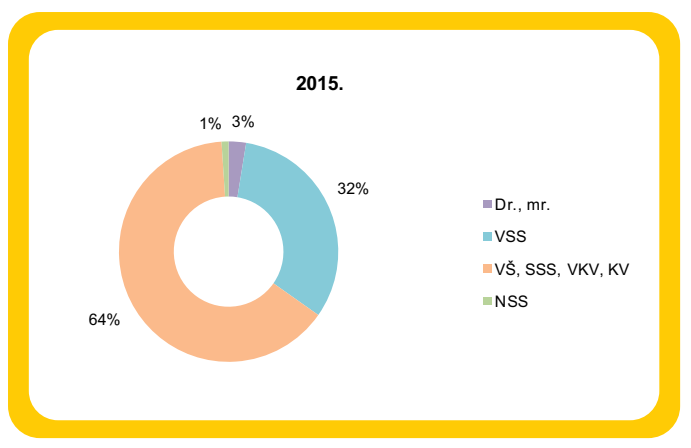
63

Struktura zaposlenih u sektoru osiguranja u BiH u 2014. i 2015. godini



Grafikoni

Struktura zaposlenih u sektoru osiguranja u BiH u 2014. i 2015. godini



Broj zaposlenih u sektoru osiguranja i reosiguranja u 2015. godini se u odnosu na 2014. godinu povećao za 4,80%. U strukturi zaposlenih u sektoru osiguranja i reosiguranja još uvijek najveći udjel imaju zaposlenici sa srednjom ili višom školskom spremom (64,22%).

Među zaposlenim u industriji osiguranja razvijenih europskih zemalja preovladavaju visokoobrazovani kadrovi iz društvenih, prirodnih i drugih oblasti

koji mogu udovoljiti svim zahtjevima industrije osiguranja suvremenog doba, uključujući i primjenu najsuvremenijih informacijskih tehnologija u oblasti osiguranja. Sektor osiguranja i reosiguranja u BiH treba u budućnosti da slijedi put europskih zemalja te unaprijedi kvalifikacijsku strukturu zaposlenih kako bi mogli odgovoriti svim izazovima koji su pred njima, a koji proizlaze iz zacrtanog europskog puta BiH.

Pokazatelji poslovanja društava sa sjedištem u FBiH i RS-u



4.1. Premija po društvima

4.1.1. Premija po društvima sa sjedištem u FBiH

TABELA

64

Premija po društvima sa sjedištem u FBiH u 2012., 2013., 2014. i 2015. godini

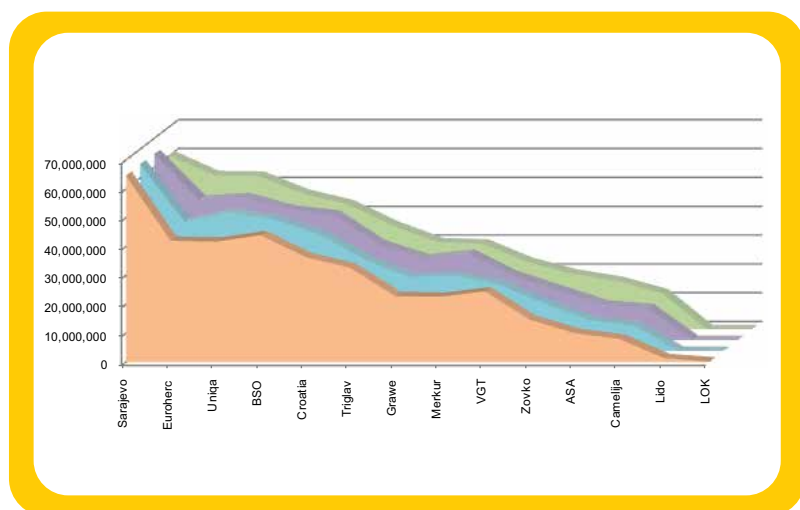
Skrraćeni naziv društva za osiguranje	2012.		2013.		2014.		2015.	
	Premija	Udjel (%)	Premija	Udjel (%)	Premija	Udjel (%)	Premija	Udjel (%)
Sarajevo	64.552.119	17,67	64.750.625	16,74	64.518.254	15,88	60.322.234	14,21
Euroherc	41.999.219	11,49	44.700.286	11,56	48.712.480	11,99	53.375.714	12,57
Uniq	41.706.938	11,41	48.172.124	12,45	49.598.452	12,21	53.195.655	12,53
BSO	43.971.057	12,03	45.626.559	11,79	45.280.754	11,14	46.981.227	11,07
Croatia	36.401.977	9,96	40.407.808	10,45	43.517.545	10,71	43.253.323	10,19
Triglav	32.616.430	8,93	31.896.686	8,25	33.375.149	8,21	35.856.122	8,45
Grawe	22.859.405	6,26	25.607.998	6,62	28.294.716	6,96	30.141.703	7,10
Merkur	22.616.649	6,19	26.260.516	6,79	30.043.726	7,39	29.662.866	6,99
VGT	24.483.962	6,70	23.086.075	5,97	22.317.209	5,49	23.264.166	5,48
Zovko	14.700.501	4,02	16.610.467	4,29	17.312.318	4,26	19.241.775	4,53
ASA	10.028.188	2,74	10.800.293	2,79	12.299.341	3,03	16.716.918	3,94
Camelija	8.010.092	2,19	8.912.498	2,30	11.088.076	2,73	12.467.896	2,94
Lido	1.316.483	0,36	-	-	-	-	-	-
LOK	147.410	0,04	-	-	-	-	-	-
Ukupno	365.410.432	100	386.831.934	100	406.358.020	100	424.479.599	100

Izvor podataka: Agencija za nadzor osiguranja FBiH

Grafikoni

Premija po društvima sa sjedištem u FBiH za 2012., 2013., 2014. i 2015. godinu

- 2012.
- 2013.
- 2014.
- 2015.



Pokazatelji poslovanja društava sa sjedištem u FBiH i RS-u

4

Pokazatelji poslovanja društava sa sjedištem u FBiH i RS-u

4.1.2. Premija po društvima sa sjedištem u RS-u

Skrraćeni naziv društva za osiguranje	2012.		2013.		2014.		2015.	
	Premija	Udjel (%)	Premija	Udjel (%)	Premija	Udjel (%)	Premija	Udjel (%)
Wiener*	30.763.947	22,02	23.253.190	16,59	27.161.395	17,44	31.658.339	18,48
Drina	14.922.084	10,68	16.908.248	12,06	19.076.537	12,25	23.296.826	13,60
Dunav	18.088.951	12,95	17.875.728	12,75	16.700.408	10,72	18.749.908	10,94
Nešković	12.285.731	8,80	13.259.366	9,46	14.017.231	9,00	15.445.117	9,02
Grawe	10.269.929	7,35	11.458.136	8,17	13.019.081	8,36	15.262.426	8,91
Brčko-gas	14.213.268	10,18	14.049.277	10,02	14.004.946	8,99	15.162.815	8,85
Krajina	7.735.934	5,54	9.127.272	6,51	9.710.231	6,23	9.970.714	5,82
Triglav	7.530.191	5,39	8.118.340	5,79	9.300.477	5,97	9.829.668	5,74
Bobar	14.884.678	10,66	15.192.779	10,84	15.356.845	9,86	9.501.718	5,55
Aura	5.238.322	3,75	5.944.065	4,24	7.544.864	4,84	8.959.663	5,23
Mikrofin	3.749.246	2,68	5.013.215	3,58	6.514.275	4,18	7.727.164	4,51
Garant	-	-	-	-	3.346.557	2,15	5.759.151	3,36
Ukupno	139.682.281	100	140.199.616	100	155.752.848	100	171.323.509	100

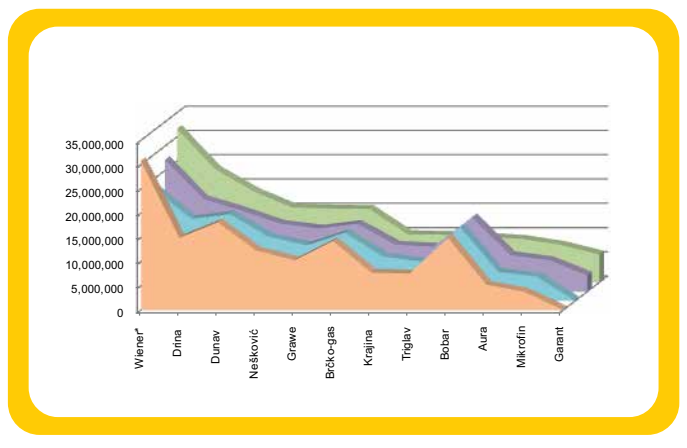
TABELA

65

Premija po društvima sa sjedištem u RS-u u 2012., 2013., 2014. i 2015. godini

Izvor podataka: Agencija za osiguranje RS-a

*Napomena: Od 01.12.2014. Jahorina osiguranje a.d. promijenila je naziv u Wiener osiguranje a.d.



Grafikon

Premija po društvima sa sjedištem u RS-u za 2012., 2013., 2014. i 2015. godinu

2012.
2013.
2014.
2015.

4.1.3. Premija osiguranja društava iz FBiH sa podružnicama u RS-u

Skrraćeni naziv R/b društva za osiguranje	2014.			2015.			Indeks rasta 15/14
	Neživot	Život	Ukupno	Neživot	Život	Ukupno	
1. Uniqa	4.401.618	4.040.648	8.442.265	4.758.278	5.138.811	9.897.088	117,23
2. Merkur	198.001	8.020.263	8.218.264	217.909	7.483.182	7.701.092	93,71
3. Euroherc	5.585.874	0	5.585.874	7.247.652	0	7.247.652	129,75
4. Sarajevo	5.537.645	0	5.537.645	3.309.403	0	3.309.403	59,76
5. Zovko	4.572.014	0	4.572.014	5.015.747	0	5.015.747	109,71
6. BSO	1.670.142	0	1.670.142	1.876.177	80.029	1.956.206	117,13
7. Croatia	653.364	75.611	728.976	1.159.740	85.885	1.245.625	170,87
8. VGT	649.472	0	649.472	648.646	0	648.646	99,87
9. Camelija	546.587	0	546.587	612.088	0	612.088	111,98
10. ASA	16.201	0	16.201	2.385.776	0	2.385.776	0
11. Triglav	0	14.114	14.114	0	0	0	0
Ukupno	23.830.918	12.150.635	35.981.553	27.231.417	12.787.907	40.019.324	111,22

TABELA

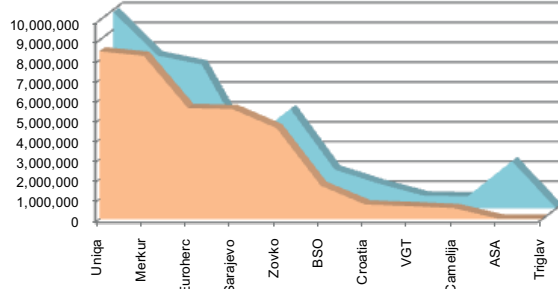
66

Premije osiguranja društava iz FBiH sa podružnicama u RS-u u 2014. i 2015. godini (u KM)

Izvor podataka: Agencija za nadzor osiguranja FBiH

Grafikoni

Premije osiguranja
društava iz FBiH sa
podružnicama u RS-u
u 2014. i 2015. godini



■ 2014.
■ 2015.

4.1.4. Premija osiguranja društava iz RS-a sa podružnicama u FBiH

TABELA

67

Premije osiguranja
društava iz RS-a sa
podružnicama u FBiH u
2014. i 2015. godini (u KM)

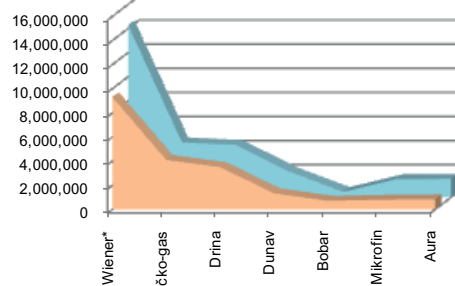
R/b	Skraćeni naziv društva za osiguranje	2014.			2015.			Indeks rasta 15/14
		Neživot	Život	Ukupno	Neživot	Život	Ukupno	
1.	Wiener*	8.995.900	316.095	9.311.995	13.536.731	739.442	14.276.173	153,31
2.	Brčko-gas	4.105.980	0	4.105.980	4.549.869	0	4.549.869	110,81
3.	Drina	3.502.543	0	3.502.543	4.350.860	0	4.350.860	124,22
4.	Dunav	1.315.885	18.025	1.333.910	2.123.355	0	2.123.355	159,18
5.	Bobar	712.766	0	712.766	445.614	0	445.614	62,52
6.	Mikrofin	806.750	0	806.750	1.519.035	0	1.519.035	188,29
7.	Aura	837.165	0	837.165	1.525.263	0	1.525.263	182,19
Ukupno		20.276.988	334.120	20.611.108	28.050.727	739.442	28.790.169	139,68

Izvor podataka: Agencija za osiguranje RS-a

*Napomena: Od 01.12.2014. Jahorina osiguranje a.d. promijenila je naziv u Wiener osiguranje a.d.

Grafikoni

Premije osiguranja
društava iz RS-a sa
podružnicama u FBiH
u 2014. i 2015. godini



■ 2014.
■ 2015.

4

Pokazatelji poslovanja društava sa sjedištem u FBiH i RS-u

Statistika tržišta osiguranja u Bosni i Hercegovini

4.2. Premija neživotnog osiguranja

4.2.1. Premija neživotnog osiguranja u FBiH

Skrraćeni naziv društva za osiguranje	2012.		2013.		2014.		2015.	
	Premija	Udjel (%)	Premija	Udjel (%)	Premija	Udjel (%)	Premija	Udjel (%)
Sarajevo	64.552.119	17,67	61.620.398	20,53	61.221.737	19,94	56.588.224	17,73
Euroherc	41.999.219	11,49	44.700.286	14,89	48.712.480	15,86	53.375.714	16,72
BSO	43.971.057	12,03	41.739.484	13,91	40.665.119	13,24	42.080.991	13,18
Croatia	36.401.977	9,96	34.539.789	11,51	36.941.037	12,03	35.802.368	11,21
Triglav	32.616.430	8,93	27.252.209	9,08	26.543.806	8,64	27.922.366	8,75
VGT	24.483.962	6,70	23.086.075	7,69	22.317.209	7,27	23.264.166	7,29
Uniqa	41.706.938	11,41	24.163.123	8,05	22.368.453	7,28	23.117.769	7,24
Zovko	14.700.501	4,02	16.610.467	5,53	17.312.318	5,64	19.241.775	6,03
ASA	10.028.188	2,74	10.800.293	3,60	12.299.341	4,01	16.716.918	5,24
Camelija	8.010.092	2,19	8.912.498	2,97	11.088.076	3,61	12.467.896	3,91
Grawe	22.859.405	6,26	5.858.043	1,95	6.945.944	2,26	7.944.877	2,49
Merkur	22.616.649	6,19	845.189	0,28	669.792	0,22	718.585	0,23
Lido	1.316.483	0,36	-	-	-	-	-	-
LOK	147.410	0,04	-	-	-	-	-	-
Ukupno	365.410.432	100	300.127.853	100	307.085.312	100	319.241.649	100

Izvor podataka: Agencija za nadzor osiguranja FBiH

TABELA

68

Premija neživotnog osiguranja u FBiH u 2012., 2013., 2014. i 2015. godini

4.2.2. Premija neživotnog osiguranja u RS-u

Skrraćeni naziv društva za osiguranje	2012.		2013.		2014.		2015.	
	Premija	Udjel (%)	Premija	Udjel (%)	Premija	Udjel (%)	Premija	Udjel (%)
Wiener*	29.986.645	23,40	22.252.878	17,50	25.662.912	18,26	29.337.981	19,17
Drina	14.922.084	11,65	16.908.248	13,30	19.076.537	13,57	23.296.826	15,22
Dunav	17.563.336	13,71	17.249.309	13,57	15.999.612	11,38	18.013.284	11,77
Nešković	12.285.731	9,59	13.259.366	10,43	14.017.231	9,97	15.445.117	10,09
Brčko-gas	14.213.268	11,09	14.049.277	11,05	14.004.946	9,96	15.162.815	9,91
Krajina	7.735.934	6,04	9.127.272	7,18	9.710.231	6,91	9.970.714	6,52
Triglav	7.530.191	5,88	8.118.340	6,39	9.300.477	6,62	9.829.668	6,42
Bobar	14.884.678	11,62	15.192.779	11,95	15.356.845	10,93	9.501.718	6,21
Aura	5.238.322	4,09	5.944.065	4,68	7.544.864	5,37	8.959.663	5,85
Mikrofin	3.749.246	2,93	5.013.215	3,94	6.514.275	4,63	7.727.164	5,05
Garant	-	-	-	-	3.346.557	2,38	5.759.151	3,76
Grawe	14.949	0,01	13.860	0,01	13.033	0,01	23.932	0,02
Ukupno	128.124.384	100	127.128.608	100	140.547.520	100	153.028.033	100

Izvor podataka: Agencija za osiguranje RS-a

*Napomena: Od 01.12.2014. Jahorina osiguranje a.d. promijenila je naziv u Wiener osiguranje a.d.

TABELA

69

Premija neživotnog osiguranja u RS-u u 2012., 2013., 2014. i 2015. godini

4.3. Premija životnog osiguranja

4.3.1. Premija životnog osiguranja u FBiH

TABELA

70

Premija životnog osiguranja u FBiH u 2012., 2013., 2014. i 2015. godini

Skraćeni naziv društva za osiguranje	2012.		2013.		2014.		2015.	
	Premija	Udjel (%)	Premija	Udjel (%)	Premija	Udjel (%)	Premija	Udjel (%)
Uniqa	18.695.902	33,44	24.009.001	38,29	27.229.999	37,80	30.077.887	28,58
Merkur	21.857.921	39,10	25.415.327	40,54	29.373.934	40,77	28.944.280	27,50
Grawe	18.067.039	32,32	19.749.954	31,50	21.348.772	29,63	22.196.826	21,09
Triglav	4.489.489	8,03	4.644.477	7,41	6.831.343	9,48	7.933.756	7,54
Croatia	5.717.086	10,23	5.868.018	9,36	6.576.508	9,13	7.450.955	7,08
BSO	2.515.249	4,50	3.887.075	6,20	4.615.635	6,41	4.900.235	4,66
Sarajevo	3.112.972	5,57	3.130.228	4,99	3.296.517	4,58	3.734.010	3,55
LOK	147.410	0,26	-	-	-	-	-	-
Ukupno	55.907.165	100	62.695.080	100	72.042.709	100	105.237.950	100

Izvor podataka: Agencija za nadzor osiguranja FBiH

Pokazatelji poslovanja društava sa sjedištem u FBiH i RS-u

4.3.2. Premija životnog osiguranja u RS-u

TABELA

71

Premija životnog osiguranja u RS-u u 2012., 2013., 2014. i 2015. godini

Skraćeni naziv društva za osiguranje	2012.		2013.		2014.		2015.	
	Premija	Udjel (%)	Premija	Udjel (%)	Premija	Udjel (%)	Premija	Udjel (%)
Grawe	10.254.981	88,73	11.444.276	87,55	13.006.048	85,54	15.238.494	83,29
Wiener*	777.302	6,73	1.000.313	7,65	1.498.483	9,85	2.320.358	12,68
Dunav	525.616	4,55	626.419	4,79	700.797	4,61	736.624	4,03
Ukupno	11.557.899	100	13.071.008	100	15.205.327	100	18.295.476	100

Izvor podataka: Agencija za osiguranje RS-a

*Napomena: Od 01.12.2014. Jahorina osiguranje a.d. promijenila je naziv u Wiener osiguranje a.d.

4

Pokazatelji poslovanja društava sa sjedištem u FBiH i RS-u

4.4. Ukupni prihod

4.4.1. Ukupni prihod po društvima sa sjedištem u FBiH

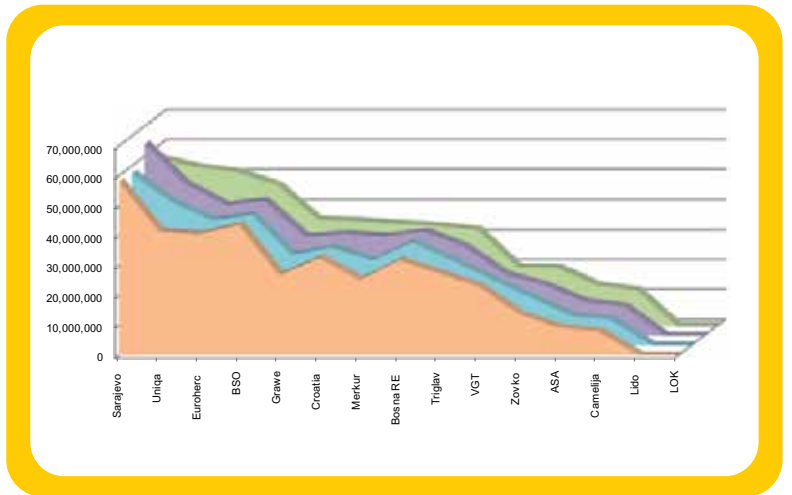
Skraćeni naziv društva za osiguranje	2012.		2013.		2014.		2015.	
	Prihod	Udjel (%)	Prihod	Udjel (%)	Prihod	Udjel (%)	Prihod	Udjel (%)
Sarajevo	57.887.720	15,20	57.377.179	14,30	63.929.414	14,98	56.039.175	12,67
Uniq	41.344.178	10,85	47.754.825	11,90	50.804.596	11,90	53.014.800	11,98
Euroherc	40.436.462	10,62	41.748.420	10,41	43.701.290	10,24	51.332.719	11,60
BSO	43.610.386	11,45	43.564.680	10,86	45.036.221	10,55	46.997.874	10,62
Grawe	26.799.306	7,04	30.336.781	7,56	33.137.124	7,76	35.519.626	8,03
Croatia	32.545.458	8,54	32.756.779	8,16	34.020.593	7,97	35.095.312	7,93
Merkur	25.179.272	6,61	28.377.868	7,07	33.255.061	7,79	34.179.068	7,73
Bosna RE	31.757.396	8,34	34.501.467	8,60	34.791.122	8,15	33.446.411	7,56
Triglav	27.376.307	7,19	28.457.010	7,09	29.631.358	6,94	32.074.055	7,25
VGT	22.931.198	6,02	21.997.589	5,48	20.603.794	4,83	19.727.362	4,46
Zovko	13.828.692	3,63	15.866.741	3,95	16.813.849	3,94	19.474.433	4,40
ASA	9.284.996	2,44	9.889.611	2,46	11.306.158	2,65	13.532.594	3,06
Camelija	7.925.157	2,08	8.581.871	2,14	9.744.773	2,28	11.910.497	2,69
Ukupno	380.906.528	100	401.210.820	100	426.775.353	100	442.343.925	100

Izvor podataka: Agencija za nadzor osiguranja FBiH

TABELA

72

Ukupni prihod po društvima sa sjedištem u FBiH u 2012., 2013., 2014. i 2015. godini (u KM)



Grafikon

Ukupni prihod po društvima sa sjedištem u FBiH u 2012., 2013., 2014. i 2015. godini

- 2012.
- 2013.
- 2014.
- 2015.

4.4.2. Ukupni prihod po društvima sa sjedištem u RS-u

TABELA

73

Ukupni prihod po društvima sa sjedištem u RS-u u 2012., 2013., 2014. i 2015. godini (u KM)

Skrraćeni naziv društva za osiguranje	2012.		2013.		2014.		2015.	
	Prihod	Udjel (%)	Prihod	Udjel (%)	Prihod	Udjel (%)	Prihod	Udjel (%)
Wiener*	30.542.490	18,66	36.085.756	20,58	92.529.113	37,81	71.019.613	30,74
Dunav	23.620.874	14,43	25.202.733	14,37	25.474.791	10,41	24.028.735	10,40
Drina	15.754.283	9,63	17.851.445	10,18	19.548.683	7,99	22.843.359	9,89
Grawe	13.302.847	8,13	14.706.460	8,39	16.905.541	6,91	19.579.177	8,47
Nešković	13.166.766	8,04	14.469.538	8,25	15.706.798	6,42	16.413.366	7,10
Brčko-gas	15.682.012	9,58	15.667.333	8,93	16.192.106	6,62	15.952.701	6,90
Bobar	23.636.395	14,44	19.407.582	11,07	18.337.279	7,49	14.720.158	6,37
Triglav	10.280.735	6,28	10.049.227	5,73	11.889.394	4,86	12.779.191	5,53
Krajina	8.297.708	5,07	10.407.177	5,93	12.635.640	5,16	11.783.112	5,10
Aura	5.627.497	3,44	6.514.446	3,71	7.251.452	2,96	9.281.352	4,02
Mikrofin	3.764.989	2,30	4.999.966	2,85	6.741.519	2,76	7.770.739	3,36
Garant	-	-	-	-	1.486.972	0,61	4.893.854	2,12
Ukupno	163.676.596	100	175.361.663	100	244.699.288	100	231.065.357	100

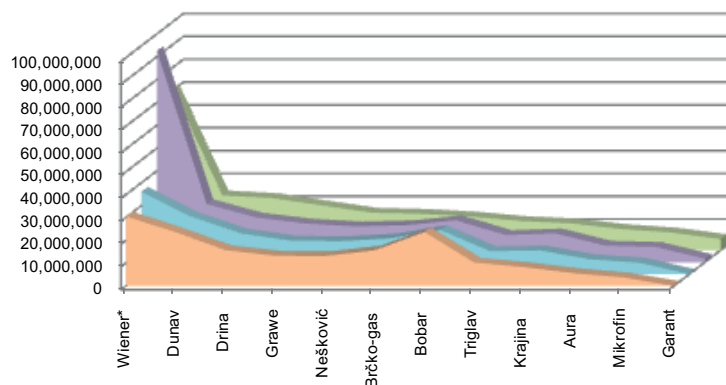
Izvor podataka: Agencija za osiguranje RS-a

*Napomena: Od 01.12.2014. Jahorina osiguranje a.d. promijenila je naziv u Wiener osiguranje a.d.

Grafikoni

Ukupni prihod po društvima sa sjedištem u RS-u u 2012., 2013., 2014. i 2015. godini

- 2012.
- 2013.
- 2014.
- 2015.



Pokazatelji poslovanja društava sa sjedištem u FBiH i RS-u

4

Pokazatelji poslovanja društava sa sjedištem u FBiH i RS-u

Statistika tržišta osiguranja u Bosni i Hercegovini

4.5. Dobit²

4.5.1. Dobit po društvima sa sjedištem u FBiH

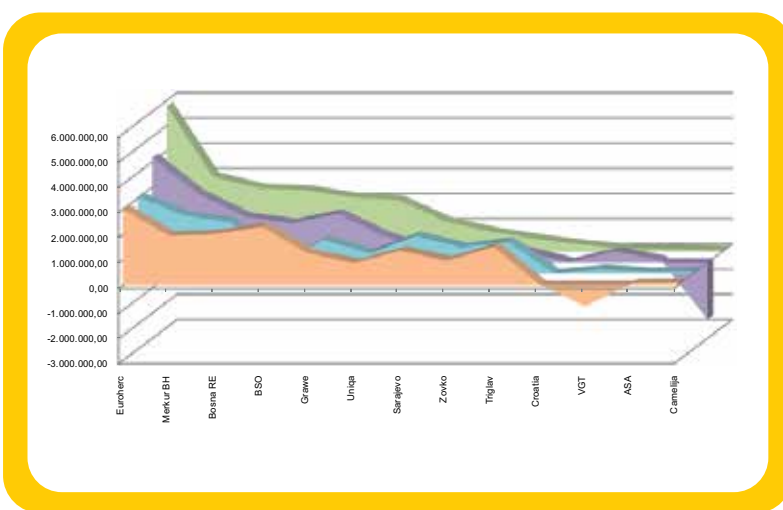
Skraćeni naziv društva za osiguranje	Dobit društava po godinama			
	2012.	2013.	2014.	2015.
Euroherc	3.010.804	3.056.431	4.161.314	5.768.802
Merkur	1.948.394	2.306.244	2.718.071	2.969.518
Bosna RE	2.032.744	2.064.256	1.825.666	2.514.484
BSO	2.318.185	247.555	1.576.022	2.448.620
Grawe	1.253.463	1.358.133	1.945.738	2.162.064
Uniq	870.577	816.727	1.069.799	2.048.013
Triglav	1.364.231	1.504.736	437.304	1.210.608
Croatia	964.223	1.057.717	234.015	794.256
Sarajevo	1.519.283	1.284.876	472.122	501.767
ASA	28.895	22.472	20.079	279.550
Zovko	-851.067	192.824	453.436	109.338
VGT	74.287	87.656	94.482	105.497
Camelija	89.389	97.558	-2.243.865	62.475
Ukupno	14.623.408	14.097.185	12.764.183	20.974.991

Izvor podataka: Agencija za nadzor osiguranja FBiH

TABELA

74

Dobit po društvima sa sjedištem u FBiH u 2012., 2013., 2014. i 2015. godini (u KM)



Grafikoni

Dobit po društvima sa sjedištem u FBiH u 2012., 2013., 2014. i 2015. godini

- 2012.
- 2013.
- 2014.
- 2015.

² Podaci vezani za dobit u ovoj publikaciji odnose se na dobit prije oporezivanja.

4.5.2. Dobit po društvima sa sjedištem u RS-u

TABELA

75

Dobit po društvima sa sjedištem u RS-u u 2012., 2013., 2014. i 2015. godini (u KM)

Skrraćeni naziv društva za osiguranje	Dobit društava po godinama			
	2012.	2013.	2014.	2015.
Nešković	5.821.061	7.795.575	7.936.774	8.551.955
Brčko-gas	3.303.499	4.592.788	4.854.167	5.131.425
Drina	3.237.507	3.267.608	3.648.207	4.614.321
Grawe	1.461.533	863.598	780.262	1.287.207
Garant	-	-	-945.931	1.098.323
Aura	1.101.428	637.162	714.401	1.066.113
Mikrofin	372.210	505.864	1.136.331	1.043.356
Bobar	5.144.292	2.714.052	-13.530.193	464.151
Triglav	19.919	85.784	444.154	381.460
Dunav	94.720	338.141	-3.841.311	19.826
Krajina	420.883	395.630	430.670	-2.106.275
Wiener*	-264.008	-5.780.201	-4.784.600	-3.158.763
Ukupno	20.713.044	15.416.001	-3.157.069	18.393.099

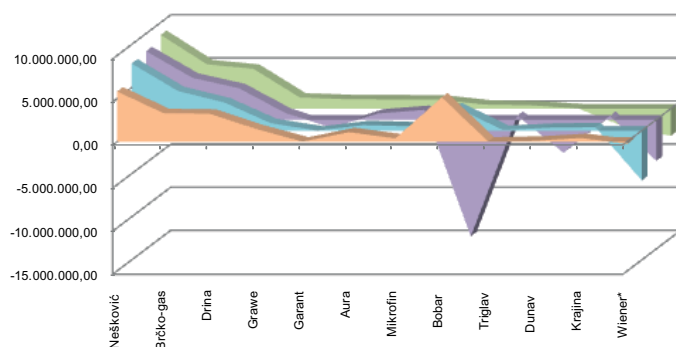
Izvor podataka: Agencija za osiguranje RS-a

*Napomena: Od 01.12.2014. Jahorina osiguranje a.d. promijenila je naziv u Wiener osiguranje a.d.

Pokazatelji
poslovanja
društava sa
sjedištem
u FBiH
i RS-u

Grafikon

Dobit po društvima sa sjedištem u RS-u u 2012., 2013., 2014. i 2015. godini



- 2012.
- 2013.
- 2014.
- 2015.

4

Pokazatelji poslovanja društava sa sjedištem u FBiH i RS-u

4.6. Kapital

4.6.1. Kapital po društvima sa sjedištem u FBiH

Skrraćeni naziv društva za osiguranje	2012.		2013.		2014.		2015.	
	Kapital	Udjel (%)	Kapital	Udjel (%)	Kapital	Udjel (%)	Kapital	Udjel (%)
Triglav	38.876.134	17,62	40.192.489	17,91	42.133.947	18,42	43.833.980	17,27
Sarajevo	29.129.983	13,20	30.414.861	13,55	34.808.542	15,22	36.860.742	14,53
Bosna RE	23.812.692	10,79	24.896.874	11,09	25.884.776	11,31	27.792.256	10,95
BSO	20.715.942	9,39	19.665.117	8,76	21.347.453	9,33	23.714.884	9,35
Grawe	16.449.184	7,45	19.500.393	8,69	21.496.861	9,40	23.336.259	9,20
Croatia	20.680.119	9,37	20.587.209	9,17	12.574.068	5,50	20.064.300	7,91
Euroherc	15.624.567	7,08	15.935.352	7,10	16.691.235	7,30	20.851.003	8,22
Uniq	13.313.869	6,03	13.863.862	6,18	14.747.719	6,45	16.512.698	6,51
Merkur	11.605.372	5,26	12.934.533	5,76	14.504.517	6,34	15.989.411	6,30
VGT	9.254.694	4,19	9.304.086	4,15	9.343.227	4,08	9.404.208	3,71
ASA	5.062.870	2,29	5.300.241	2,36	5.312.805	2,32	5.499.252	2,17
Zovko	5.052.554	2,29	5.245.378	2,34	5.588.773	2,44	5.497.580	2,17
Camelija	6.768.695	3,07	6.584.639	2,93	4.340.774	1,90	4.392.974	1,73
Lido*	4.402.894	2,00	-	-	-	-	-	-
LOK**	-88.561	-0,04	-	-	-	-	-	-
Ukupno	220.661.008	100	224.425.034	100	228.774.697	100	253.749.548	100

TABELA

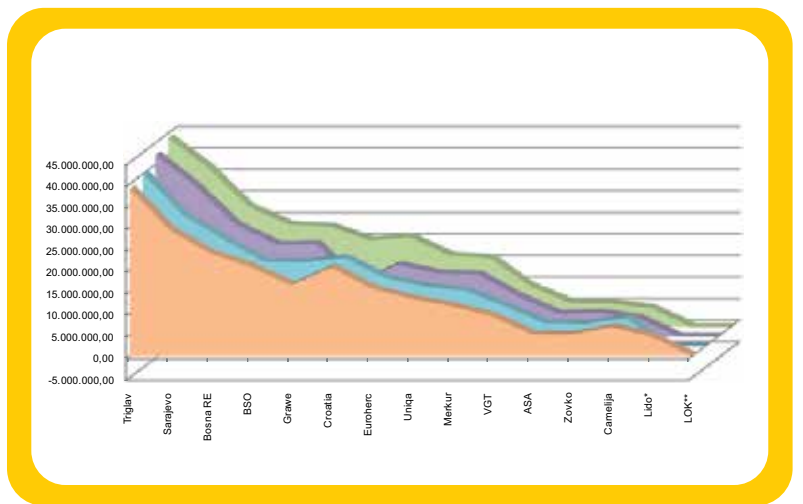
76

Kapital po društvima sa sjedištem u FBiH u 2012., 2013., 2014. i 2015. godini (u KM)

Izvor podataka: Agencija za nadzor osiguranja FBiH

* Podaci za Lido u 2012. godini odnose se na period 01.01.-31.03.2012. godine

** Podaci za LOK u 2012. godini odnose se na period 01.01.-30.09.2012. godine



Grafikoni

Kapital po društvima sa sjedištem u FBiH u 2012., 2013., 2014. i 2015. godini

- 2012.
- 2013.
- 2014.
- 2015.

4.6.2. Kapital po društvima sa sjedištem u RS-u

4

Pokazatelji
poslovanja
društava sa
sjedištem
u FBiH
i RS-u

TABELA

77

Kapital po društvima sa
sjedištem u RS-u u 2012.,
2013., 2014. i 2015.
godini (u KM)

Skrraćeni naziv društva za osiguranje	2012.		2013.		2014.		2015.	
	Kapital	Udjel (%)	Kapital	Udjel (%)	Kapital	Udjel (%)	Kapital	Udjel (%)
Nešković	15.532.753	13,04	17.204.264	13,84	18.346.212	18,10	19.958.658	16,34
Wiener*	20.078.823	16,85	18.558.435	14,93	13.508.940	13,33	13.140.178	10,76
Grawe	10.242.117	8,60	11.001.321	8,85	11.069.884	10,92	12.368.869	10,12
Dunav	13.496.874	11,33	13.576.456	10,92	8.769.022	8,65	14.601.846	11,95
Krajina	8.686.211	7,29	8.427.173	6,78	7.756.365	7,65	11.333.241	9,28
Drina	9.534.847	8,00	9.111.099	7,33	10.026.091	9,89	10.850.679	8,88
Brčko-gas	8.563.247	7,19	10.293.005	8,28	11.071.540	10,92	10.748.370	8,80
Mikrofin	6.323.982	5,31	6.458.710	5,19	6.923.941	6,83	7.180.307	5,88
Aura	5.662.507	4,75	5.990.694	4,82	6.155.550	6,07	6.722.340	5,50
Triglav	5.704.344	4,79	6.032.889	4,85	6.123.145	6,04	6.690.324	5,48
Bobar	15.320.005	12,86	17.682.620	14,22	121.306	0,12	5.100.825	4,18
Garant	-	-	-	-	1.496.775	1,48	3.469.950	2,84
Ukupno	119.145.710	100	124.336.666	100	101.368.771	100	122.165.587	100

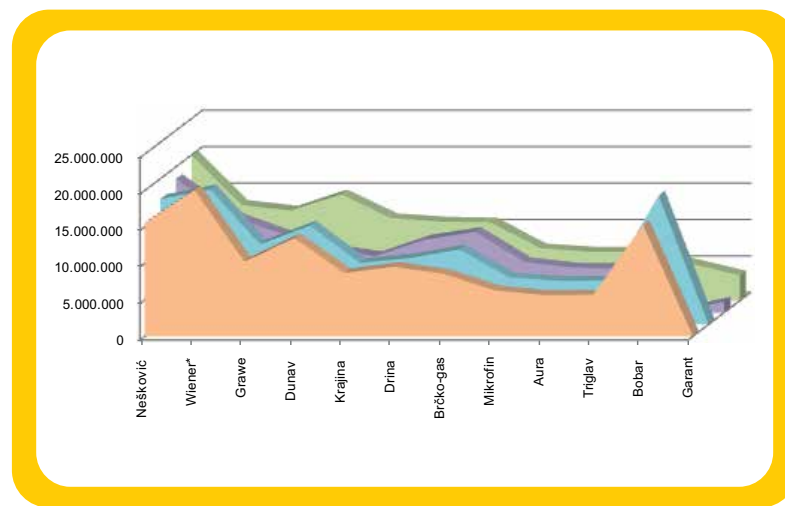
Izvor podataka: Agencija za osiguranje RS-a

*Napomena: Od 01.12.2014. Jahorina osiguranje a.d. promijenila je naziv u Wiener osiguranje a.d.

Grafikon

Kapital po društvima
sa sjedištem u RS-u u
2012., 2013., 2014. i
2015. godini

- 2012.
- 2013.
- 2014.
- 2015.



Statistika tržišta osiguranja u Bosni i Hercegovini

4

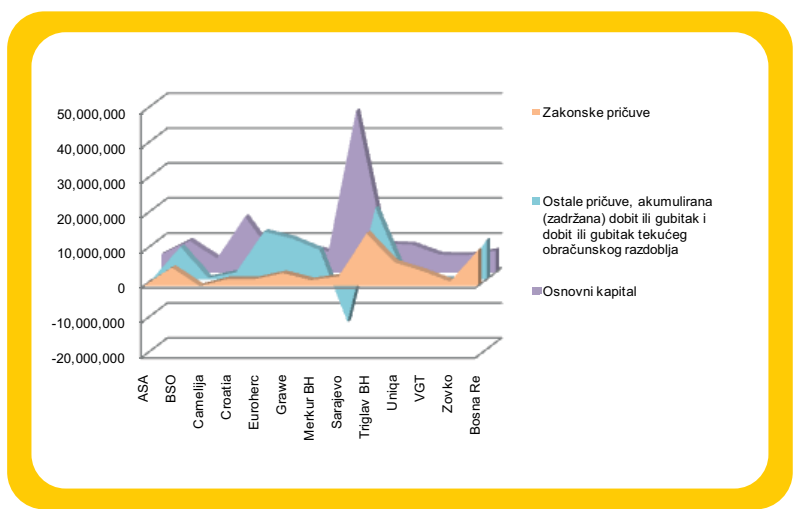
Pokazatelji poslovanja društava sa sjedištem u FBiH i RS-u

Statistika tržišta osiguranja u Bosni i Hercegovini

4.6.3. Struktura kapitala po društvima sa sjedištem u FBiH

Skraćeni naziv društva za osiguranje	Osnovni kapital	Zakonske pričuve	Ostale pričuve, akumulirana (zadržana) dobit ili gubitak i dobit ili gubitak tekućeg obračunskog razdoblja	Ukupno
ASA	5.280.000	29.696	189.557	5.499.252
BSO	9.137.785	5.253.217	9.323.882	23.714.884
Camelija	4.000.000	6.135	386.839	4.392.974
Croatia	16.018.520	2.004.576	2.041.204	20.064.300
Euroherc	5.232.000	1.977.499	13.641.504	20.851.003
Grawe	8.000.000	3.674.024	11.662.235	23.336.259
Merkur	6.000.000	1.641.298	8.348.113	15.989.411
Sarajevo	46.346.330	2.764.037	-12.249.625	36.860.742
Triglav	8.312.200	15.065.353	20.456.427	43.833.980
Uniqa	8.001.470	6.746.249	1.764.979	16.512.698
VGT	5.108.300	4.234.927	60.981	9.404.208
Zovko	5.000.000	1.250.000	-752.420	5.497.580
Bosna Re	6.339.300	10.212.170	11.240.786	27.792.256
Ukupno	132.775.905	54.859.182	66.114.462	253.749.549

Izvor podataka: Agencija za nadzor osiguranja FBiH



TABELA

78

Struktura kapitala po društvima sa sjedištem u FBiH u 2015. godini (u KM)

Grafikoni

Struktura kapitala po društvima sa sjedištem u FBiH u 2015. godini

4.6.4. Struktura kapitala po društvima sa sjedištem u RS-u

TABELA

79

Struktura kapitala po društvima sa sjedištem u RS-u u 2015. godini (u KM)

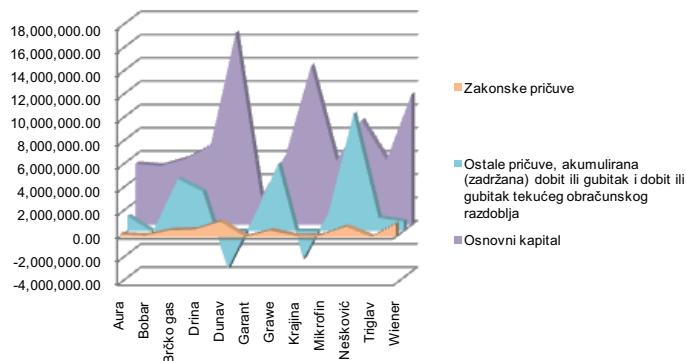
Skraćeni naziv društva za osiguranje	Osnovni kapital	Zakonske pričuve	Ostale pričuve, akumulirana (zadržana) dobit ili gubitak i dobit ili gubitak tekućeg obračunskog razdoblja	Ukupno
Aura	5.250.000	210.261	1.262.079	6.722.340
Bobar	5.082.000	128.272	-109.447	5.100.825
Brčko-gas	5.700.000	570.000	4.478.370	10.748.370
Drina	6.827.000	643.653	3.380.026	10.850.679
Dunav	16.522.901	1.320.896	-3.241.951	14.601.846
Garant	2.396.700	0	1.073.250	3.469.950
Grawe	6.070.000	556.131	5.742.738	12.368.869
Krajina	13.668.191	94.823	-2.429.773	11.333.241
Mikrofin	5.500.000	129.639	1.550.668	7.180.307
Nešković	9.000.000	900.000	10.058.658	19.958.658
Triglav	5.556.000	9.716	1.124.608	6.690.324
Wiener*	11.215.500	1.121.558	803.120	13.140.178
Ukupno	92.788.292	5.684.949	23.692.346	122.165.587

Izvor podataka: Agencija za osiguranje RS-a

*Napomena: Od 01.12.2014. Jahorina osiguranje a.d. promijenila je naziv u Wiener osiguranje a.d.

Grafikon

Struktura kapitala po društvima sa sjedištem u RS-u u 2015. godini



Pokazatelji poslovanja društava sa sjedištem u FBiH i RS-u

4

Pokazatelji poslovanja društava sa sjedištem u FBiH i RS-u

4.7. Pokazatelji poslovanja

4.7.1. Pokazatelji poslovanja po društvima sa sjedištem u FBiH

Skraćeni naziv društva za osiguranje	Premija po zaposlenom u društvu za osiguranje (u KM)	Ukupni prihod po zaposlenom u društvu za osiguranje (u KM)	Dobit po zaposlenom u društvu za osiguranje (u KM)	Dobit/kapital (%)	Dobit/ukupni prihod (%)	Ispłaćena šteta/premija (%)
ASA	167.169	135.326	2.796	5,08	2,07	40,79
BSO	172.725	172.786	9.002	10,33	5,21	41,93
Camelija	114.384	109.271	573	1,42	0,52	35,29
Croatia	263.740	213.996	4.843	3,96	2,26	44,97
Euroherc	208.499	200.518	22.534	27,67	11,24	38,73
Grawe	123.532	145.572	8.861	9,26	6,09	48,83
Merkur	470.839	542.525	47.135	18,57	8,69	16,53
Sarajevo	138.037	128.236	1.148	1,36	0,90	48,06
Triglav	147.556	131.992	4.982	2,76	3,77	54,17
Uniqa	250.923	250.070	9.660	12,40	3,86	31,87
VGT	102.485	86.905	465	1,12	0,53	43,43
Zovko	101.273	102.497	575	1,99	0,56	32,08

Izvor podataka: Agencija za nadzor osiguranja FBiH

TABELA

80

Pokazatelji poslovanja po društvima za osiguranje sa sjedištem u FBiH u 2015. godini (u KM)

4.7.2. Pokazatelji poslovanja po društvima sa sjedištem u RS-u

Skraćeni naziv društva za osiguranje	Premija po zaposlenom u društvu za osiguranje (u KM)	Ukupni prihod po zaposlenom u društvu za osiguranje (u KM)	Dobit po zaposlenom u društvu za osiguranje (u KM)	Dobit /kapital (%)	Dobit /ukupni prihod (%)	Ispłaćena šteta /premija (%)
Aura	111.996	116.017	13.326	15,86	11,49	20,58
Bobar	74.232	115.001	3.626	9,10	3,15	48,49
Brčko-gas	118.459	124.630	40.089	47,74	32,17	32,31
Drina	187.878	184.221	37.212	42,53	20,20	28,32
Dunav	77.800	99.704	82	0,14	0,08	36,81
Garant	230.366	195.754	43.933	31,65	22,44	9,29
Grawe	2.180.347	2.797.025	183.887	10,41	6,57	37,48
Krajina	90.643	107.119	-19.148	-18,58	-17,88	33,33
Mikrofin	97.812	98.364	13.207	14,53	13,43	21,09
Nešković	181.707	193.098	100.611	42,85	52,10	22,84
Triglav	118.430	153.966	4.596	5,70	2,99	29,70
Wiener*	93.113	208.881	-9.290	-24,04	-4,45	120,37

Izvor podataka: Agencija za osiguranje RS-a

*Napomena: Od 01.12.2014. Jahorina osiguranje a.d. promijenila je naziv u Wiener osiguranje a.d.

TABELA

81

Pokazatelji poslovanja po društvima za osiguranje sa sjedištem u RS-u u 2015. godini (u KM)

4.8. Rangiranje društava za osiguranje

4.8.1. Rangiranje društava za osiguranje prema iznosu ukupne premije

TABELA

82

Rangiranje društava za osiguranje prema iznosu ukupne premije u 2015. godini

Skrraćeni naziv društva za osiguranje	2015.		2014.		Indeks 15/14
	Rang	Premija	Rang	Premija	
Sarajevo	1	60.322.234	1	64.518.254	93,50
Euroherc	2	53.375.714	3	48.712.480	109,57
Uniq	3	53.195.655	2	49.598.452	107,25
BSO	4	46.981.227	4	45.280.754	103,76
Croatia	5	43.253.323	5	43.517.545	99,39
Triglav (FBiH)	6	35.856.122	6	33.375.149	107,43
Wiener*	7	31.658.339	9	27.161.395	116,56
Grawe (FBiH)	8	30.141.704	8	28.294.716	106,53
Merkur	9	29.662.866	7	30.043.726	98,73
Drina	10	23.296.826	11	19.076.537	122,12
VGT	11	23.264.166	10	22.317.209	104,24
Zovko	12	19.241.775	12	17.312.318	111,14
Dunav	13	18.749.908	13	16.700.408	112,27
ASA	14	16.716.917	18	12.299.341	135,92
Nešković	15	15.445.117	15	14.017.231	110,19
Grawe (RS)	16	15.262.426	17	13.019.081	117,23
Brčko-gas	17	15.162.815	16	14.004.946	108,27
Camelija	18	12.467.896	19	11.088.076	112,44
Krajina	19	9.970.714	20	9.710.231	102,68
Triglav (RS)	20	9.829.668	21	9.300.477	105,69
Bobar	21	9.501.718	14	15.356.845	61,87
Aura	22	8.959.663	22	7.544.864	118,75
Mikrofin	23	7.727.164	23	6.514.275	118,62
Garant	24	5.759.151	24	3.346.557	172,09
Ukupno		595.803.108		562.110.867	105,99

Izvor podataka: Agencija za nadzor osiguranja FBiH, Agencija za osiguranje RS-a

*Napomena: Od 01.12.2014. Jahorina osiguranje a.d. promijenila je naziv u Wiener osiguranje a.d.

Pokazatelji
poslovanja
društava sa
sjedištem
u FBiH
i RS-u

4

Pokazatelji
poslovanja
društava sa
sjedištem
u FBiH i
RS-u

Statistika tržišta osiguranja u Bosni i Hercegovini

4.8.2. Rangiranje društava za osiguranje prema visini isplaćenih šteta

Skrraćeni naziv društva za osiguranje	2015.		2014.		Indeks 15/14
	Rang	Isplaćene štete	Rang	Isplaćene štete	
Wiener*	1	38.106.663	1	32.062.021	118,85
Sarajevo	2	28.990.114	2	30.271.246	95,77
Euroherc	3	20.671.924	5	20.248.590	102,09
Bosna - Sunce	4	19.699.040	3	22.463.415	87,69
Croatia	5	19.449.574	4	20.426.704	95,22
Triglav (FBiH)	6	19.424.584	7	19.562.715	99,29
Uniqa	7	16.954.909	6	19.696.196	86,08
Grawe (FBiH)	8	14.718.834	8	13.771.511	106,88
VGT	9	10.104.372	9	9.752.397	103,61
Dunav	10	6.902.486	12	6.116.524	112,85
ASA	11	6.819.576	10	7.200.995	94,70
Drina	12	6.597.856	13	6.016.297	109,67
Zovko	13	6.172.602	14	5.632.798	109,58
Grawe (RS)	14	5.719.984	17	3.981.375	143,67
Merkur	15	4.902.083	20	3.555.951	137,86
Brčko-gas	16	4.899.636	15	5.396.494	90,79
Bobar	17	4.607.176	11	6.510.768	70,76
Camelija	18	4.399.301	18	3.901.941	112,75
Nešković	19	3.527.704	19	3.721.127	94,80
Krajina	20	3.323.301	21	2.609.457	127,36
Triglav (RS)	21	2.919.033	16	3.995.047	73,07
Aura	22	1.843.985	22	1.392.324	132,44
Mikrofin	23	1.629.905	23	1.385.780	117,62
Garant	24	535.106	24	86.226	620,58
Ukupno		252.919.749		249.757.899	101,27

Izvor podataka: Agencija za nadzor osiguranja FBiH, Agencija za osiguranje RS-a

*Napomena: Od 01.12.2014. Javorina osiguranje a.d. promijenila je naziv u Wiener osiguranje a.d.

TABELA

83

Rangiranje društava za osiguranje prema visini isplaćenih šteta u 2015. godini

4.8.3. Rangiranje društava za osiguranje prema iznosu dobiti

TABELA

84

Rangiranje društava za osiguranje prema iznosu dobiti (prije oporezivanja) u 2015. godini

Skraćeni naziv društva za osiguranje	2015.		2014.	
	Rang	Dobit u KM	Rang	Dobit u KM
Nešković	1	8.551.955	1	7.936.774
Euroherc	2	5.768.802	3	3.652.087
Brčko-gas	3	5.131.425	2	4.854.167
Drina	4	4.614.321	4	3.648.207
Merkur	5	2.969.518	5	2.289.984
Bosna RE	6	2.514.484	6	1.604.562
BSO	7	2.448.620	7	1.576.022
Grawe (FBiH)	8	2.162.064	8	1.509.171
Uniq	9	2.048.013	10	883.856
Grawe (RS)	12	1.287.207	11	780.262
Triglav (FBiH)	11	1.210.608	17	384.214
Garant	12	1.098.323	21	-945.931
Aura	13	1.066.113	12	714.401
Mikrofin	14	1.043.356	9	1.136.331
Croatia	15	794.256	18	153.136
Sarajevo	16	501.767	13	510.370
Bobar	17	464.151	25	-13.530.193
Triglav (RS)	18	381.460	15	444.154
ASA	19	279.550	20	11.307
Zovko	20	109.338	14	453.436
VGT	21	105.497	19	39.141
Camelija	22	62.475	22	-2.243.865
Dunav	23	19.826	23	-3.841.311
Krajina	24	-2.106.275	16	430.670
Wiener*	25	-3.158.763	24	-4.784.600
Ukupno		39.368.090		7.666.352

Izvor podataka: Agencija za nadzor osiguranja FBiH, Agencija za osiguranje RS-a

*Napomena: Od 01.12.2014. Jahorina osiguranje a.d. promijenila je naziv u Wiener osiguranje a.d.

4

Pokazatelji
poslovanja
društava sa
središtem
u FBiH i
RS-u

Statistika tržišta osiguranja u Bosni i Hercegovini

4.8.4. Odnos isplaćenih šteta i ukupne premije po društvima za osiguranje

Skrraćeni naziv društva za osiguranje	2015.				2014.			
	Rang	Isplaćene štete	Ukupna premija	Isplaćene štete/ukupna premija	Rang	Isplaćene štete	Ukupna premija	Isplaćene štete/ukupna premija
Wiener*	1	38.106.663	31.658.339	120,37	1	32.062.021	27.161.395	118,04
Triglav (FBiH)	2	19.424.584	35.856.122	54,17	2	19.562.715	33.375.149	58,61
Grawe (FBiH)	3	14.718.834	30.141.704	48,83	5	13.771.511	28.294.716	48,67
Bobar	5	4.607.176	9.501.718	48,49	10	6.510.768	15.356.845	42,40
Sarajevo	4	28.990.114	60.322.234	48,06	7	30.271.246	64.518.254	46,92
Croatia	6	19.449.574	43.253.323	44,97	6	20.426.704	43.517.545	46,94
VGT	7	10.104.372	23.264.166	43,43	8	9.752.397	22.317.209	43,70
BSO	8	19.699.040	46.981.227	41,93	4	22.463.415	45.280.754	49,61
ASA	9	6.819.576	16.716.917	40,79	3	7.200.995	12.299.341	58,55
Euroherc	11	20.671.924	53.375.714	38,73	11	20.248.590	48.712.480	41,57
Grawe (RS)	12	5.719.984	15.262.426	37,48	18	3.981.375	13.019.081	30,58
Dunav	10	6.902.486	18.749.908	36,81	14	6.116.524	16.700.408	36,62
Camelija	13	4.399.301	12.467.896	35,29	15	3.901.941	11.088.076	35,19
Krajina	17	3.323.301	9.970.714	33,33	19	2.609.457	9.710.231	26,87
Brčko-gas	14	4.899.636	15.162.815	32,31	13	5.396.494	14.004.946	38,53
Zovko	15	6.172.602	19.241.775	32,08	16	5.632.798	17.312.318	32,54
Uniq	16	16.954.909	53.195.655	31,87	12	19.696.196	49.598.452	39,71
Triglav (RS)	18	2.919.033	9.829.668	29,70	9	3.995.047	9.300.477	42,96
Drina	19	6.597.856	23.296.826	28,32	17	6.016.297	19.076.537	31,54
Nešković	20	3.527.704	15.445.117	22,84	20	3.721.127	14.017.231	26,55
Mikrofin	21	1.629.905	7.727.164	21,09	21	1.385.780	6.514.275	21,27
Aura	22	1.843.985	8.959.663	20,58	22	1.392.324	7.544.864	18,45
Merkur	23	4.902.083	29.662.866	16,53	23	3.555.951	30.043.726	11,84
Garant	24	535.106	5.759.151	9,29	24	86.226	3.346.557	2,58

Izvor podataka: Agencija za nadzor osiguranja FBiH, Agencija za osiguranje RS-a

*Napomena: Od 01.12.2014. Jahorina osiguranje a.d. promijenila je naziv u Wiener osiguranje a.d.

TABELA

85

Rangiranje društava za osiguranje prema odnosu isplaćenih šteta i ukupne premije u 2015. godini

PRILOG I Institucije i organizacije u sektoru osiguranja u BiH



Institucije i organizacije u sektoru osiguranja u BiH

5.1. Agencija za osiguranje u Bosni i Hercegovini

Adresa/sjedište: Maršala Tita 9a/II, 71000 Sarajevo

Telefon, telefaks, e-pošta, web adresa:

033/554-795; 033/554-796; info@azobih.gov.ba; www.azobih.gov.ba

Agencija za osiguranje u BiH osnovana je Zakonom o Agenciji za osiguranje u Bosni i Hercegovini ("Službeni glasnik BiH", broj 12/04).

Ciljevi i nadležnosti Agencije navedeni su u Prilogu IV ove publikacije (Zakon o Agenciji za osiguranje u Bosni i Hercegovini).

Članovi Upravnog odbora Agencije za osiguranje u BiH su:

Ranko Šakota, Vera Letica, Zakira Muratović, Ivan Brkić, Nusreta Čerkez, Snježana Rudić i Božana Šljivar.

5.2. Institucije nadležne za reguliranje i nadzor na entitetskom nivou

5.2.1. Agencija za nadzor osiguranja Federacije Bosne i Hercegovine

Adresa/sjedište: Kolodvorska 12, 71000 Sarajevo

Telefon, telefaks, e-pošta, web adresa:

033/610-890; 033/611-114; nados@nados.ba; www.nados.ba

Agencija za nadzor osiguranja FBiH pod sadašnjim nazivom djeluje od 2005. godine kada su usvojeni zakoni koji uređuju oblast osiguranja u BiH. Do tada je u FBiH reguliranje i nadzor na tržištu obavljao Ured za nadzor društava za osiguranje, koji je svoje aktivnosti započeo 1997. godine.

Agencijom upravlja Stručni savjet koji čine predsjednik i četiri člana. Predsjednika i članove imenuje i razrješava Vlada FBiH, na prijedlog federalnog ministra financija. Agencijom rukovodi direktor kojeg također imenuje i razrješava Vlada FBiH, na prijedlog federalnog ministra financija.

Pravni okvir djelovanja:

1. Zakon o društvima za osiguranje u privatnom osiguranju ("Službene novine FBiH", br. 24/05 i 36/10);
2. Zakon o osiguranju od odgovornosti za motorna vozila i ostale odredbe o obaveznom osiguranju od odgovornosti ("Službene novine FBiH", broj 24/05);
3. Zakon o posredovanju u privatnom osiguranju ("Službene novine FBiH", br. 22/05 i 8/10).

Nadležnosti Agencije:

Agencija za nadzor regulira i nadzire poslovanje društava za osiguranje, posrednika u osiguranju i djeluje kao supervizorska institucija u industriji osiguranja.

Osnovni zadaci Agencije, sukladno zakonskoj regulativi, su:

- izdavanje odobrenja za rad društvima za osiguranje, posrednicima u osiguranju (zastupnici u osiguranju i brokери u osiguranju);
- davanje mišljenja na akte društava za osiguranje koje su po Zakonu obvezna donijeti (uvjeti osiguranja, tarife premija, pravilnici o utvrđivanju prijenosnih premija i rezerviranih šteta, rezervacije za masovne i katastrofalne štete, pravilnik o utvrđivanju matematičke pričuve i njegovoj primjeni kod osiguranja života, itd.);
- prikupljanje, obrada i evidencija podataka koje Agenciji dostavljaju društva za osiguranje i posrednici u osiguranju sukladno zakonskim odredbama;
- nadzor nad poslovanjem društava za osiguranje, posrednika u osiguranju i povezanih osoba u oblasti osiguranja sukladno zakonskim propisima;

- pokretanje i nadzor postupaka privremene uprave, likvidacije i stečaja, te saniranja finansijskog stanja društava;
- povlačenje i oduzimanje odobrenja za rad društvima za osiguranje i posrednicima u osiguranju sukladno odredbama Zakona;
- pokretanje prekršajnog i kaznenog postupka sukladno zakonima u oblasti osiguranja;
- donošenje akata kojima se regulira rad društava za osiguranje, posrednika u osiguranju, te ovlaštenih aktuara sukladno odredbama Zakona;
- ostali zadaci sukladno zakonskim propisima.

5.2.2. Agencija za osiguranje Republike Srpske

Adresa/sjedište: Bana Milosavljevića 8/II, 78000 Banja Luka

Telefon, telefaks, e-pošta, web adresa:

051/228-910; 051/228-920; kabinet@azors.rs.ba; www.azors.rs.ba

Agencija za osiguranje u RS-u osnovana je 2005. godine sukladno odredbama Zakona o društvima za osiguranje ("Službeni glasnik RS-a", br. 17/05, 01/06, 64/06 i 74/10).

Agencijom upravlja Upravni odbor koji čine predsjednik i četiri člana, a imenuje ih i razrješava Narodna skupština RS-a.

Agencijom rukovodi direktor kojeg također imenuje i razrješava Narodna skupština RS-a.

Pravni okvir djelovanja:

1. Zakon o društvima za osiguranje ("Službeni glasnik RS-a", br.17/05, 01/06, 64/06 i 74/10);
2. Zakon o obaveznim osiguranjima u saobraćaju ("Službeni glasnik RS-a", broj 82/15);
3. Zakon o posredovanju u osiguranju ("Službeni glasnik RS-a", br. 17/05, 64/06 i 106/09).

Nadležnosti Agencije:

Agencija za osiguranje u RS-u ima regulatornu i nadzornu funkciju nad poslovanjem društava za osiguranje, posrednika u osiguranju i djeluje kao supervizorska institucija u industriji osiguranja.

Osnovni zadaci Agencije sukladno zakonskoj regulativi, su:

- izdavanje odobrenja za rad društvima za osiguranje, posrednicima u osiguranju (zastupnici u osiguranju i brokери u osiguranju);
- davanje mišljenja na akte društava za osiguranje koje su po Zakonu obvezna donijeti (uvjeti osiguranja, tarife premija, pravilnici o utvrđivanju prijenosnih premija i rezerviranih šteta, rezervacije za masovne i katastrofalne štete, pravilnik o utvrđivanju matematičke pričuve i njegovoj primjeni kod osiguranja života itd.);
- prikupljanje, obrada i evidencija podataka koje Agenciji dostavljaju društva za osiguranje i posrednici u osiguranju sukladno zakonskim odredbama;
- nadzor nad poslovanjem društava za osiguranje, posrednika u osiguranju i povezanih osoba u oblasti osiguranja sukladno zakonskim propisima;
- pokretanje i nadzor postupaka privremene uprave, likvidacije i stečaja, te saniranja finansijskog stanja društava;
- povlačenje i oduzimanje odobrenja za rad društvima za osiguranje i posrednicima u osiguranju sukladno odredbama Zakona;
- pokretanje prekršajnog i kaznenog postupka sukladno zakonima u oblasti osiguranja;
- donošenje akata kojima se regulira rad društava za osiguranje, posrednika u osiguranju, te ovlaštenih aktuara sukladno odredbama Zakona;
- ostali zadaci sukladno zakonskim propisima.



5.3. Zaštitni fondovi u osiguranju

5.3.1. Zaštitni fond u Federaciji Bosne i Hercegovine

Adresa/sjedište: Vilsonovo šetalište 10, 71000 Sarajevo

Telefon, telefaks, e-pošta, web adresa:

033/613-921; zffbih@bih.net.ba, www.zffbih.ba

Zaštitni fond u FBiH osnovan je 22.7.2005. godine i pod nadzorom je i kontrolom Agencije za nadzor FBiH.

Organi uprave Zaštitnog fonda su: Skupština, Upravni odbor i direktor.

Zaštitnim fondom upravlja Upravni odbor koji čini pet članova, a imenuje ih i razrješava Skupština Zaštitnog fonda.

Direktora imenuje i razrješava Upravni odbor.

Pravni okvir djelovanja:

1. Zakon o osiguranju od odgovornosti za motorna vozila i ostalim obveznim osiguranjima od odgovornosti ("Službene novine FBiH", broj 22/05).
2. Interni akti Zaštitnog fonda FBiH.

Djelatnost Fonda:

Zaštitni fond u FBiH isplaćuje štete sukladno članku 15. Zakona o osiguranju od odgovornosti za motorna vozila i ostalim odredbama o obveznom osiguranju od odgovornosti ("Službene novine FBiH", broj 24/05).

Zaštitni fond u FBiH obavezan je oštećenim stranama plaćati odštetu u slučaju smrti ili tjelesne povrede i materijalne štete prouzročene prometnim nezgodama:

- kada osoba odgovorna za nezgodu ostane nepoznata, Zaštitni fond obavezan je dati naknadu samo glede šteta zbog smrti ili tjelesnih povreda, u svim slučajevima gdje se nezgoda desila na teritoriju FBiH;
- kada je nezgodu prouzročilo vozilo za koje nije ispunjena obveza iz članka 3. ovog zakona, a posjed nad vozilom ima osoba s prebivalištem u FBiH;
- kada je protiv društva za osiguranje registriranog u FBiH pokrenut postupak posebne likvidacije zbog stečaja ili zbog oduzimanja dozvole za rad, zbog neispunjenja finansijskih obveza po Zakonu o društvima za osiguranje u privatnom osiguranju ili Zakona od autoodgovornosti za motorna vozila i ostalim obveznim osiguranjima od autoodgovornosti.

5.3.2. Zaštitni fond u Republici Srpskoj

Adresa/sjedište: Vidovdanska bb, 78000 Banja Luka

Telefon, telefaks, e-pošta, web adresa:

051/226-091; info@zfrs.org; www.zfrs.org

Zaštitni fond RS-a je pravna osoba nadležna za pokrivanje šteta koje ne mogu biti nadoknađene obveznim osiguranjem, kao i za obavljanje drugih poslova sukladno Zakonu.

Organi Zaštitnog fonda RS-a su: Skupština članova, Upravni odbor i direktor.

Zaštitnim fondom RS-a upravlja Upravni odbor od pet članova koje imenuje i razrješava Skupština Zaštitnog fonda RS-a. Upravni odbor Zaštitnog fonda RS-a, po prethodno pribavljenoj suglasnosti Agencije za osiguranje Republike Srpske imenuje direktora Zaštitnog fonda RS-a.

Skupštinu Zaštitnog fonda RS-a čine ovlaštene osobe članova Zaštitnog fonda RS-a.

Članovi Zaštitnog fonda RS-a su sva društva za osiguranje koja u RS-u obavljaju osiguranje iz članka 2. t. 1) i 2) Zakona o obaveznim osiguranjima u saobraćaju, bez obzira na to da li im je sjedište registrirano u Republici Srpskoj ili izvan nje.

Pravni okvir djelovanja:

1. Zakon o obaveznim osiguranjima u saobraćaju ("Službeni glasnik RS-a", broj 82/15);
2. Interni akti Zaštitnog fonda RS-a.



PRILOG

Institucije i organizacije u sektoru osiguranja u BiH

Djelatnost Fonda:

Zaštitni fond RS-a isplaćuje štete sukladno člancima 51.-54. Zakona o obaveznim osiguranjima u saobraćaju ("Službeni glasnik RS-a", broj 82/15).

Zaštitni fond RS-a dužan je izvršavati obvezu naknade štete trećoj oštećenoj osobi nastaloj na teritoriju RS-a, na temelju:

- šteta na osobama, ako ih prouzrokuje nepoznato vozilo;
- šteta na osobama i stvarima, ako ih prouzrokuje vozilo čiji vlasnik nije zaključio ugovor o osiguranju od autoodgovornosti;
- osiguranih suma putnicima u javnom prijevozu, u slučaju da nije zaključen ugovor iz članka 2. t. 1) i 2) Zakona o obaveznim osiguranjima u saobraćaju;
- šteta iz ugovora o obaveznom osiguranju iz članka 2. t. 1) i 2) Zakona o obaveznim osiguranjima u saobraćaju koje nisu mogle biti nadoknađene iz stečajne ili likvidacione mase društva za osiguranje.

Izuzetno, u slučaju štete prouzrokovane nepoznatim vozilom, Zaštitni fond RS-a će nadoknaditi štetu na stvarima, ako je nadoknadio štetu zbog smrti ili teške tjelesne povrede nastale u istoj prometnoj nezgodi, a koje su zahtijevale bolničko liječenje u trajanju od najmanje pet dana, pri čemu oštećeni snosi udjel u šteti na stvarima u iznosu od 950 KM.

5.4. Udruge na tržištu osiguranja u BiH

5.4.1. Biro zelene karte u BiH

Adresa/sjedište: Derviša Numića 7, 71000 Sarajevo

Telefon, telefaks, e-pošta, web adresa:

033/610-744; 033/724-560; bzkbih@bzkbih.ba; www.bzkbih.ba

Biro osiguranja u Bosni i Hercegovini registriran je 19.4.1994. godine, a od 23.4.2003. posluje kao Biro zelene karte u BiH.

Biro zelene karte osnovan je kao Udruga i predstavlja osiguravajuća društva BiH u sustavu zelene karte. Članovi Biroa su osiguravajuća društva koja se bave poslovima osiguranja od autoodgovornosti.

Organi uprave Biroa zelene karte u BiH su: Skupština, Upravni odbor i direktor.

Skupštinu čine predstavnici svih osiguravajućih društava koja se bave osiguranjem od autoodgovornosti.

Djelatnost Udruge:

- rješavanje pitanja definiranih Kretskim sporazumom i drugim međunarodnim sporazumima o osiguranju vlasnika/ korisnika motornih vozila od autoodgovornosti;
- predstavljanje osiguravajućih društava iz BiH u sustavu zelene karte;
- suradnja s nacionalnim biroima i osiguravajućim društvima u pogledu izvršavanja obveza preuzetih sukladno međunarodnim konvencijama i sporazumima;
- suradnja s odgovornim tijelima BiH u međunarodnom prometu o pitanjima osiguranja motornih vozila;
- obavljanje ostalih poslova od važnosti za članice s ciljem poštivanja primjene odredbi Kretskog sporazuma.

5.4.2. Udruga društava za osiguranje u Federaciji Bosne i Hercegovine

Adresa/sjedište: Đoke Mazalića 4/III, 71000 Sarajevo

Telefon, telefaks, e-pošta, web adresa:

033/207-881; udofbih@bih.net.ba; www.udofbih.ba

Udruga društava za osiguranje u FBIH osnovana je 28. 11. 2006. godine.

Prema statutu Udruge, organi upravljanja su predsjednik Skupštine i glavni tajnik.

Udrugu društava za osiguranje u FBIH čine društva za osiguranje i reosiguranje registrirana u Federaciji Bosne i Hercegovine, kao i podružnice društava za osiguranje iz RS registrirane u FBIH.

**Djelatnost Udruge:**

- jačanje tržišta osiguranja;
- pružanje stručnih usluga;
- razvoj profesije osiguranja;
- unaprjeđenje poslovanja i usklađivanje djelatnosti članova Udruge;
- pružanje drugih usluga koje proizlaze iz zakona, statuta, općih akata Udruge i zahtjeva članova Udruge.

5.4.3. Udruga društava za osiguranje Republike Srpske

Adresa/sjedište: Đure Daničića 1/II, 78000 Banja Luka

Telefon, telefaks, e-pošta, web adresa:

051/220-611; 051/215-565

U okviru komorskog sistema Republike Srpske Udruga društava za osiguranje osnovni je oblik organiziranja i rada članica Privredne komore Republike Srpske u oblasti osiguranja.

Udruga osiguravača RS-a osnovano je 26. 4. 2006., a počelo je raditi 29. 9. 2006. godine.

Prema statutu Udruge, organi upravljanja su predsjednik Skupštine i tajnik.

Članice Udruge društava za osiguranje su društva registrirana u Republici Srpskoj i podružnice društava iz Federacije BiH registrirana u Republici Srpskoj sukladno Zakonu o društvima za osiguranje, a koja iskažu interes za članstvo u Komori, sukladno Statutu Komore.

Djelatnost Udruge:

- jačanje tržišta osiguranja;
- pružanje stručnih usluga članovima Udruge;
- razvoj profesije osiguranja;
- unaprjeđenje poslovanja i usklađivanje djelatnosti članova Udruge;
- pružanje drugih usluga koje proizlaze iz zakona, statuta, općih akata Udruge i zahtjeva članova Udruge.

5.4.4. Aktuarsko društvo u BiH

Adresa/sjedište: Zmaja od Bosne 74, 71000 Sarajevo

Telefon, telefaks, e-pošta, web adresa:

info@aktuari.ba; www.aktuari.ba

Aktuarsko društvo u BiH osnovano je u prosincu 2005. godine. Društvom upravljaju predsjednik, Upravno vijeće i Nadzorni odbor. Društvo je stručno Udruga osnovano sa svrhom unaprjeđenja, razvoja i promocije aktuarske znanosti i struke, njene praktične primjene i stručnog usavršavanja i obrazovanja aktuara. Trenutno ima 30 članova.

Djelatnost Društva:

- daje mišljenja o sadržajima iz aktuarske struke;
- organizira domaće i međunarodne znanstvene i stručne skupove;
- organizira savjetovanja, tečajeve i stručna predavanja;
- izdaje znanstvene i stručne knjige, časopise i publikacije iz oblasti svoga djelovanja;
- surađuje na pripremi i ostvarenju zakonske regulative u oblasti djelovanja Društva;
- surađuje sa osiguravajućim društvima, institucijama i tijelima mirovinskog i zdravstvenog osiguranja, bankama, ostalim finansijskim društvima, gospodarskim subjektima i državnim tijelima u oblasti razvoja i primjene aktuarstva sukladno zakonskim propisima;
- surađuje sa srodnim udruženjima u zemlji i inozemstvu (Međunarodna aktuarska asocijacija,



PRILOG

Institucije i organizacije u sektoru osiguranja u BiH

Association Actuarielle Internationale i ostala srodna međunarodna Udruge);

- brine se o ugledu i samostalnosti ovlaštenog aktuara, te osigurava uvjete za pravilno obavljanje poslova ovlaštenog aktuara;
- nadzire ovlaštene aktuare članove Društva u poštivanju kodeksa ponašanja i standarda;
- pruža podršku članovima Društva u razvoju aktuarstva i znanstveno-istraživačkom radu te prezentiranju rezultata na lokalnoj i međunarodnoj razini;
- organizira kontinuirano profesionalno usavršavanje svojih članova, a posebno redovitih, sukladno zahtjevima zakona, struke te uputstava međunarodnih aktuarskih organizacija;
- radi na razvijanju i uvođenju standarda i uputstava za aktuarsku praksu koji će biti obvezujući za sve članove;
- obavlja i druge poslove koji su potrebni za ostvarenje ciljeva i djelatnosti Društva.

5.4.5. Udruga aktuara Republike Srpske

Adresa/sjedište: Knjaza Miloša 15, 78000 Banja Luka

Telefon, telefaks, e-pošta, web adresa:

www.uars.rs.ba

Udruga aktuara Republike Srpske stručno je Udruga u Republici Srpskoj sa svrhom unaprjeđenja, razvoja i promidžbe aktuarske struke, njene praktične primjene i stručnog usavršavanja i obrazovanja aktuara.

Udruga aktuara Republike Srpske osnovano je 2008. godine i trenutno broji 15 redovnih članova.

Djelatnost Udruge:

- daje mišljenje i stanovišta o sadržajima iz aktuarske struke;
- radi na razvijanju i uvođenju standarda i uputa za aktuarsku praksu koji će biti obvezujući za sve članove;
- nadzire ovlaštene aktuare, članove udruženja u poštivanju Kodeksa ponašanja, a odlukom Skupštine Udruženja na prijedlog Upravnog odbora daje preporuku, u slučaju kršenja Kodeksa ponašanja, Agenciji za osiguranje Republike Srpske za izricanje mjera upozorenja i oduzimanje ovlaštenja ovlaštenog aktuara;
- organizira domaće i međunarodne stručne skupove;
- organizira savjetovanja, tečajeve i stručna predavanja;
- izdaje znanstvene i stručne knjige, časopise i publikacije iz područja djelovanja sukladno zakonu;
- organizira stručnu biblioteku za područje svojih članova;
- surađuje na pripremi i ostvarenju zakonske regulative;
- surađuje sa osiguravajućim društvima, institucijama i tijelima mirovinskog i zdravstvenog osiguranja, bankama, ostalim finansijskim društvima, gospodarskim subjektima i državnim tijelima u području razvoja i primjene aktuarstva sukladno zakonu;
- surađuje sa srodnim udruženjima u zemlji i inozemstvu;
- čuva ugled i samostalnost ovlaštenog aktuara, te osigurava uvjete za pravilno obavljanje poslova ovlaštenog aktuara;
- pruža podršku članovima Udruženja u razvoju aktuarstva i znanstveno-istraživačkom radu, te prezentiranju rezultata na lokalnoj i međunarodnoj razini;
- organizira kontinuirano profesionalno usavršavanje svojih članova, a posebno redovnih, sukladno zahtjevima zakona, struke te uputa međunarodnih aktuarskih organizacija;
- obavlja i druge poslove koji su nužni za ostvarenje ciljeva i djelatnosti Udruženja a sukladno Ustavu i zakonu.

PRILOG II Društva za osiguranje i reosiguranje u BiH



2015 GODIŠNJE
IZVJEŠĆE



ASA OSIGURANJE d.d. Sarajevo

Adresa/sjedište:

Trg međunarodnog prijateljstva br. 25, Sarajevo

Telefon, telefaks, e-pošta, web adresa:

033/255-610; 033/255-618;

info@asa-osiguranje.ba; www.asa-osiguranje.ba

Broj zaposlenih na dan 31.12.2015.: 100

Broj podružnica: 8

Struktura vlasništva: domaće osobe 100,00%

Direktor Društva:

Feđa Morankić

Predsjednik Nadzornog odbora:

Almir Jazvin

PRILOG

Društva za osiguranje i reosiguranje u BiH

Statistika tržišta osiguranja u Bosni i Hercegovini

Vrsta osiguranja	2014.		2015.		Indeks 15/14
	Iznos premije u KM	Udjel u ukupnoj premiji (%)	Iznos premije u KM	Udjel u ukupnoj premiji (%)	
Osiguranje od nezgode	700.772	5,70	1.276.830	7,64	182,20
Zdravstveno osiguranje	112.949	0,92	160.276	0,96	141,90
Osiguranje cestovnih vozila (kasko)	2.627.680	21,36	2.909.504	17,40	110,73
Ostala kasko osiguranja	0	0,00	0	0,00	0,00
Osiguranje robe u prijevozu	163.761	1,33	51.324	0,31	31,34
Imovina	816.079	6,64	1.267.874	7,58	155,36
Autoodgovornost	7.754.417	63,05	10.952.600	65,52	141,24
Ostala osiguranja od odgovornosti	83.596	0,68	82.153	0,49	98,27
Osiguranje kredita, jamstva i finansijskih gubitaka	40.087	0,33	16.356	0,10	40,80
Osiguranje troškova pravne zaštite	0	0,00	0	0,00	0,00
Ostala osiguranja	0	0,00	0	0,00	0,00
Ukupno neživot	12.299.341	100	16.716.918	100	135,92
Životna osiguranja	0	0,00	0	0,00	0,00
Ukupno premija	12.299.341	100	16.716.918	100	135,92

Premija osiguranja po vrstama osiguranja

Vrsta osiguranja	2014.		2015.		Indeks 15/14
	Isplaćene štete u KM	Udjel u isplaćenim štetama (%)	Isplaćene štete u KM	Udjel u isplaćenim štetama (%)	
Osiguranje od nezgode	283.135	3,93	366.139	5,37	129,32
Zdravstveno osiguranje	7.535	0,10	19.713	0,29	261,64
Osiguranje cestovnih vozila (kasko)	2.146.271	29,81	2.230.934	32,71	103,94
Ostala kasko osiguranja	0	0,00	0	0,00	0,00
Osiguranje robe u prijevozu	140.896	1,96	9.401	0,08	6,67
Imovina	1.322.076	18,36	297.533	4,36	22,50
Autoodgovornost	3.115.881	43,27	3.789.372	55,57	121,61
Ostala osiguranja od odgovornosti	184.275	2,56	106.484	1,56	57,79
Osiguranje kredita, jamstva i finansijskih gubitaka	926	0,01	0	0,00	0,00
Osiguranje troškova pravne zaštite	0	0,00	0	0,00	0,00
Ostala osiguranja	0	0,00	0	0,00	0,00
Ukupno neživot	7.200.994	100	6.819.576	100	94,70
Životna osiguranja	0	0,00	0	0,00	0,00
Isplaćene štete	7.200.994	100	6.819.576	100	94,70

Isplaćene štete po vrstama osiguranja

	2014.	2015.	Indeks 15/14
Ukupni prihod	11.306.158	13.532.594	119,69
Aktiva	15.308.337	18.201.311	118,90
Dobit	20.079	279.550	1.392,25
Kapital	5.312.805	5.499.252	103,51

Ukupni prihod, aktiva, dobit i kapital (u KM)

Adresa/sjedište:

Filipa Višnjića br. 211, Bijeljina

Struktura vlasništva:

domaće osobe 99,90%

strane osobe 0,10%

Telefon, telefaks, e-pošta, web adresa:

055/232-100; 055/247-916;

office@bobar.com; www.bobarosiguranje.com

Direktor Društva:

Stoja Ristić v.d.

Predsjednik Upravnog odbora:

Darko Jeremić

**Premija osiguranja
po vrstama
osiguranja**

Vrsta osiguranja	2014.		2015.		Indeks 15/14
	Iznos premije u KM	Udjel u ukupnoj premiji (%)	Iznos premije u KM	Udjel u ukupnoj premiji (%)	
Osiguranje od nezgode	877.193	5,71	367.402	3,87	41,88
Zdravstveno osiguranje	133.848	0,87	47.247	0,50	35,30
Osiguranje cestovnih vozila (kasko)	1.172.935	7,64	511.740	5,39	43,63
Ostala kasko osiguranja	1.425	0,01	0	0,00	0,00
Osiguranje robe u prijevozu	210	0,00	361	0,00	172,05
Imovina	1.980.978	12,90	362.379	3,81	18,29
Autoodgovornost	11.120.383	72,41	8.187.846	86,17	73,63
Ostala osiguranja od odgovornosti	49.373	0,32	24.741	0,26	50,11
Osiguranje kredita, jamstva i finansijskih gubitaka	20.500	0,13	0	0,00	0,00
Osiguranje troškova pravne zaštite	0	0,00	0	0,00	0,00
Ostala osiguranja	0	0,00	0	0,00	0,00
Ukupno neživot	15.356.845	100	9.501.718	100	61,87
Životna osiguranja	0	0,00	0	0,00	0,00
Ukupno premija	15.356.845	100	9.501.718	100	61,87

**Isplaćene štete po
vrstama osiguranja**

Vrsta osiguranja	2014.		2015.		Indeks 15/14
	Isplaćene štete u KM	Udjel u isplaćenim štetama (%)	Isplaćene štete u KM	Udjel u isplaćenim štetama (%)	
Osiguranje od nezgode	783.077	12,03	539.621	11,91	68,91
Zdravstveno osiguranje	76.978	1,18	19.531	0,43	25,37
Osiguranje cestovnih vozila (kasko)	1.038.173	15,95	723.476	15,97	69,69
Ostala kasko osiguranja	0	0,00	0	0,00	0,00
Osiguranje robe u prijevozu	0	0,00	0	0,00	0,00
Imovina	1.230.836	18,90	77.986	1,72	6,34
Autoodgovornost	3.381.705	51,94	3.167.688	69,90	93,67
Ostala osiguranja od odgovornosti	0	0,00	2.680	0,06	0,00
Osiguranje kredita, jamstva i finansijskih gubitaka	0	0,00	645	0,01	0,00
Osiguranje troškova pravne zaštite	0	0,00	0	0,00	0,00
Ostala osiguranja	0	0,00	0	0,00	0,00
Ukupno neživot	6.510.768	100	4.531.628	100	69,60
Životna osiguranja	0	0,00	0	0,00	0,00
Isplaćene štete	6.510.768	100	4.531.628	100	69,60

**Ukupni prihod,
aktiva, dobit i
kapital (u KM)**

	2014.	2015.	Indeks 15/14
Ukupni prihod	18.337.279	14.720.158	80,27
Aktiva	22.044.957	21.494.781	97,50
Dobit	-13.530.193	464.151	-3,43
Kapital	121.306	5.100.825	4.204,92

BOSNA - SUNCE OSIGURANJE d.d. Sarajevo

Broj zaposlenih na dan 31.12.2015.: 272

Broj podružnica: 9

Adresa/sjedište:

Trg međunarodnog prijateljstva br. 20, Sarajevo

Struktura vlasništva:

domaće osobe 23,70%

strane osobe 76,30%

Telefon, telefaks, e-pošta, web adresa:

033/755-450; 033/755-490;

uprava@bosna-sunce.ba; www.bosna-sunce.ba

Direktor Društva:

Željko Pervan

Predsjednik Nadzornog odbora:

Niko Krivić

PRILOG

Društva za osiguranje i reosiguranje u BiH

Statistika tržišta osiguranja u Bosni i Hercegovini

Vrsta osiguranja	2014.		2015.		Indeks 15/14
	Iznos premije u KM	Udjel u ukupnoj premiji (%)	Iznos premije u KM	Udjel u ukupnoj premiji (%)	
Osiguranje od nezgode	3.872.256	8,55	3.885.505	8,27	100,34
Zdravstveno osiguranje	1.837.853	4,06	1.896.540	4,04	103,19
Osiguranje cestovnih vozila (kasko)	6.393.286	14,12	6.184.132	13,16	96,73
Ostala kasko osiguranja	1.463	0,00	1.463	0,00	99,98
Osiguranje robe u prijevozu	157.933	0,35	161.464	0,34	102,24
Imovina	4.045.114	8,93	3.346.910	7,12	82,74
Autoodgovornost	23.814.780	52,59	25.900.094	55,13	108,76
Ostala osiguranja od odgovornosti	414.627	0,92	449.987	0,96	108,53
Osiguranje kredita, jamstva i finansijskih gubitaka	127.806	0,28	254.898	0,54	199,44
Osiguranje troškova pravne zaštite	0	0,00	0	0,00	0,00
Ostala osiguranja	0	0,00	0	0,00	0,00
Ukupno neživot	40.665.119	89,81	42.080.992	89,57	103,48
Životna osiguranja	4.615.635	10,19	4.900.235	10,43	106,17
Ukupno premija	45.280.753	100	46.981.227	100	103,76

Premija osiguranja po vrstama osiguranja

Vrsta osiguranja	2014.		2015.		Indeks 15/14
	Isplaćene štete u KM	Udjel u isplaćenim štetama (%)	Isplaćene štete u KM	Udjel u isplaćenim štetama (%)	
Osiguranje od nezgode	2.349.218	10,46	2.059.657	10,46	87,67
Zdravstveno osiguranje	105.276	0,47	532.448	2,70	505,76
Osiguranje cestovnih vozila (kasko)	4.456.463	19,84	4.552.906	23,11	102,16
Ostala kasko osiguranja	0	0,00	0	0,00	0,00
Osiguranje robe u prijevozu	5.624	0,03	7.664	0,04	136,27
Imovina	3.044.370	13,55	1.395.152	7,08	45,83
Autoodgovornost	9.825.939	43,74	9.959.277	50,56	101,36
Ostala osiguranja od odgovornosti	18.481	0,08	38.734	0,20	209,59
Osiguranje kredita, jamstva i finansijskih gubitaka	11.222	0,05	52.643	0,27	469,11
Osiguranje troškova pravne zaštite	0	0,00	25.147	0,13	0,00
Ostala osiguranja	0	0,00	0	0,00	0,00
Ukupno neživot	19.816.593	88,22	18.623.629	94,54	93,98
Životna osiguranja	2.646.821	11,78	1.075.412	5,46	40,63
Isplaćene štete	22.463.415	100	19.699.041	100	87,69

Isplaćene štete po vrstama osiguranja

	2014.	2015.	Indeks 15/14
Ukupni prihod	45.036.221	46.997.873	104,36
Aktiva	66.489.694	72.261.377	108,68
Dobit	1.576.022	2.448.620	155,37
Kapital	21.347.453	23.714.884	111,09

Ukupni prihod, aktiva, dobit i kapital (u KM)

Adresa/sjedište:
Banjalučka b.b., Brčko
Telefon, telefaks, e-pošta, web adresa:
049/220-000; 049/235-931;
bgasosig@teol.net; www.brckogas.net
Broj zaposlenih na dan 31.12.2015.: 128
Broj podružnica: 0
Struktura vlasništva:
domaće osobe 100,00%
Direktor Društva:
Cvijetin Sofić
Predsjednik Nadzornog odbora:
Goran Ostojić

PRILOG
**Društva za
osiguranje
i reosiguranje
u BiH**
**Premija osiguranja
po vrstama
osiguranja**

Vrsta osiguranja	2014.		2015.		Indeks 15/14
	Iznos premije u KM	Udjel u ukupnoj premiji (%)	Iznos premije u KM	Udjel u ukupnoj premiji (%)	
Osiguranje od nezgode	503.878	3,60	451.389	2,98	89,58
Zdravstveno osiguranje	65.150	0,47	78.146	0,52	119,95
Osiguranje cestovnih vozila (kasko)	1.373.074	9,80	1.405.511	9,27	102,36
Ostala kasko osiguranja	0	0,00	0	0,00	0,00
Osiguranje robe u prijevozu	19.741	0,14	1.910	0,01	9,68
Imovina	740.761	5,29	738.349	4,87	99,67
Autoodgovornost	11.213.546	80,07	12.454.160	82,14	111,06
Ostala osiguranja od odgovornosti	88.796	0,63	33.351	0,22	37,56
Osiguranje kredita, jamstva i finansijskih gubitaka	0	0,00	0	0,00	0,00
Osiguranje troškova pravne zaštite	0	0,00	0	0,00	0,00
Ostala osiguranja	0	0,00	0	0,00	0,00
Ukupno neživot	14.004.946	100	15.162.815	100	108,27
Životna osiguranja	0	0,00	0	0,00	0,00
Ukupno premija	14.004.946	100	15.162.815	100	108,27

**Isplaćene štete po
vrstama osiguranja**

Vrsta osiguranja	2014.		2015.		Indeks 15/14
	Isplaćene štete u KM	Udjel u isplaćenim štetama (%)	Isplaćene štete u KM	Udjel u isplaćenim štetama (%)	
Osiguranje od nezgode	415.630	7,70	329.480	6,72	79,27
Zdravstveno osiguranje	17.751	0,33	44.593	0,91	251,22
Osiguranje cestovnih vozila (kasko)	1.136.683	21,06	1.069.401	21,83	94,08
Ostala kasko osiguranja	0	0,00	0	0,00	0,00
Osiguranje robe u prijevozu	4.007	0,07	0	0,00	0,00
Imovina	425.197	7,88	158.234	3,23	37,21
Autoodgovornost	3.372.874	62,50	3.288.886	67,13	97,51
Ostala osiguranja od odgovornosti	24.351	0,45	9.041	0,18	0,00
Osiguranje kredita, jamstva i finansijskih gubitaka	0	0,00	0	0,00	0,00
Osiguranje troškova pravne zaštite	0	0,00	0	0,00	0,00
Ostala osiguranja	0	0,00	0	0,00	0,00
Ukupno neživot	5.396.494	100	4.899.636	100	90,79
Životna osiguranja	0	0,00	0	0,00	0,00
Isplaćene štete	5.396.494	100	4.899.636	100	90,79

**Ukupni prihod,
aktiva, dobit i
kapital (u KM)**

	2014.	2015.	Indeks 15/14
Ukupni prihod	16.192.106	15.952.701	98,52
Aktiva	23.233.286	23.856.204	102,68
Dobit	4.854.167	5.131.425	105,71
Kapital	11.071.540	10.748.370	97,08



**CAMELIJA OSIGURANJE d.d.
Bihać**

Adresa/sjedište:

5. Korpua br. 3, Bihać

Telefon, telefaks, e-pošta, web adresa:

037/224-110; 037/228-436;

camelija@bih.net.ba;

www.camelija-osiguranje.com

Broj zaposlenih na dan 31.12.2015.: 105

Broj podružnica: 29

Struktura vlasništva:

domaće osobe 100,00%

Direktor Društva:

Bošnjčić Adnan

Predsjednik Nadzornog odbora:

Nihad Čavkić

PRILOG

Društva za osiguranje i reosiguranje u BiH

Statistika tržišta osiguranja u Bosni i Hercegovini

Vrsta osiguranja	2014.		2015.		Indeks 15/14
	Iznos premije u KM	Udjel u ukupnoj premiji (%)	Iznos premije u KM	Udjel u ukupnoj premiji (%)	
Osiguranje od nezgode	284.659	2,57	273.176	2,19	95,97
Zdravstveno osiguranje	37.272	0,34	36.791	0,30	98,71
Osiguranje cestovnih vozila (kasko)	385.163	3,47	393.392	3,16	102,14
Ostala kasko osiguranja	0	0,00	0	0,00	0,00
Osiguranje robe u prijevozu	110	0,00	0	0,00	0,00
Imovina	177.696	1,60	95.648	0,77	53,83
Autoodgovornost	10.191.231	91,91	11.657.343	93,50	114,39
Ostala osiguranja od odgovornosti	7.776	0,07	9.715	0,08	124,94
Osiguranje kredita, jamstva i finansijskih gubitaka	0	0,00	0	0,00	0,00
Osiguranje troškova pravne zaštite	0	0,00	0	0,00	0,00
Ostala osiguranja	4.170	0,04	1.830	0,01	0,00
Ukupno neživot	11.088.076	100	12.467.896	100	112,44
Životna osiguranja	0	0,00	0	0,00	0,00
Ukupno premija	11.088.076	100	12.467.896	100	112,44

Premija osiguranja po vrstama osiguranja

Vrsta osiguranja	2014.		2015.		Indeks 15/14
	Isplaćene štete u KM	Udjel u isplaćenim štetama (%)	Isplaćene štete u KM	Udjel u isplaćenim štetama (%)	
Osiguranje od nezgode	265.938	6,82	141.703	3,22	53,28
Zdravstveno osiguranje	1.754	0,04	2.390	0,05	136,26
Osiguranje cestovnih vozila (kasko)	194.386	4,98	338.171	7,69	173,97
Ostala kasko osiguranja	0	0,00	0	0,00	0,00
Osiguranje robe u prijevozu	0	0,00	0	0,00	0,00
Imovina	27.969	0,72	17.909	0,41	64,03
Autoodgovornost	3.411.894	87,44	3.899.128	88,63	114,28
Ostala osiguranja od odgovornosti	0	0,00	0	0,00	0,00
Osiguranje kredita, jamstva i finansijskih gubitaka	0	0,00	0	0,00	0,00
Osiguranje troškova pravne zaštite	0	0,00	0	0,00	0,00
Ostala osiguranja	0	0,00	0	0,00	0,00
Ukupno neživot	3.901.941	100	4.399.301	100	112,75
Životna osiguranja	0	0,00	0	0,00	0,00
Isplaćene štete	3.901.941	100	4.399.301	100	112,75

Isplaćene štete po vrstama osiguranja

	2014.	2015.	Indeks 15/14
Ukupni prihod	9.774.773	11.910.497	121,85
Aktiva	13.950.529	14.800.850	106,10
Dobit	-2.243.865	62.475	-2,78
Kapital	4.340.774	4.392.974	101,20

Ukupni prihod, aktiva, dobit i kapital (u KM)

Adresa/sjedište:

Nikole Kordića bb, Ljubuški

Telefon, telefaks, e-pošta, web adresa:

039/839-100; 039/839-120;

cros@croatiaosiguranje.ba;

www.croatiaosiguranje.com

Broj zaposlenih na dan 31.12.2015.: 164

Broj podružnica: 18

Struktura vlasništva:

domaće osobe 5,48%

strane osobe 94,52%

Direktor Društva:

Ivan Luburić

Predsjednik Nadzornog odbora:

Sanel Volarić



PRILOG

Društva za osiguranje i reosiguranje u BiH

Premija osiguranja po vrstama osiguranja

Vrsta osiguranja	2014.		2015.		Indeks 15/14
	Iznos premije u KM	Udjel u ukupnoj premiji (%)	Iznos premije u KM	Udjel u ukupnoj premiji (%)	
Osiguranje od nezgode	1.986.801	4,57	2.335.266	5,40	117,54
Zdravstveno osiguranje	356.985	0,82	371.089	0,86	103,95
Osiguranje cestovnih vozila (kasko)	5.661.557	13,01	5.405.663	12,50	95,48
Ostala kasko osiguranja	0	0,00	0	0,00	0,00
Osiguranje robe u prijevozu	1.121.341	2,58	1.235.434	2,86	110,17
Imovina	4.908.925	11,28	5.325.177	12,31	108,48
Autoodgovornost	12.781.786	29,37	12.972.758	29,99	101,49
Ostala osiguranja od odgovornosti	532.087	1,22	513.365	1,19	96,48
Osiguranje kredita, jamstva i finansijskih gubitaka	9.591.554	22,04	7.643.616	17,67	79,69
Osiguranje troškova pravne zaštite	0	0,00	0	0,00	0,00
Ostala osiguranja	0	0,00	0	0,00	0,00
Ukupno neživot	36.941.037	84,89	35.802.368	82,77	96,92
Životna osiguranja	6.576.508	15,11	7.450.955	17,23	113,30
Ukupno premija	43.517.545	100	43.253.323	100	99,39

Isplaćene štete po vrstama osiguranja

Vrsta osiguranja	2014.		2015.		Indeks 15/14
	Isplaćene štete u KM	Udjel u isplaćenim štetama (%)	Isplaćene štete u KM	Udjel u isplaćenim štetama (%)	
Osiguranje od nezgode	1.415.468	6,93	1.228.533	6,32	86,79
Zdravstveno osiguranje	56.068	0,27	48.189	0,25	85,95
Osiguranje cestovnih vozila (kasko)	4.341.460	21,25	4.179.578	21,49	96,27
Ostala kasko osiguranja	0	0,00	0	0,00	0,00
Osiguranje robe u prijevozu	10.617	0,05	14.276	0,07	134,46
Imovina	1.835.557	8,99	1.584.305	8,15	86,31
Autoodgovornost	6.120.043	29,96	5.231.052	26,90	85,47
Ostala osiguranja od odgovornosti	108.911	0,53	13.045	0,07	11,98
Osiguranje kredita, jamstva i finansijskih gubitaka	460.569	2,25	1.188.535	6,11	258,06
Osiguranje troškova pravne zaštite	0	0,00	0	0,00	0,00
Ostala osiguranja	0	0,00	0	0,00	0,00
Ukupno neživot	14.348.694	70,24	13.487.514	69,35	94,00
Životna osiguranja	6.078.011	29,76	5.962.060	30,65	98,09
Isplaćene štete	20.426.704	100	19.449.574	100	95,22

Ukupni prihod, aktiva, dobit i kapital (u KM)

	2014.	2015.	Indeks 15/14
Ukupni prihod	34.020.593	35.095.312	103,16
Aktiva	83.965.630	99.686.619	118,72
Dobit	234.015	794.256	339,40
Kapital	12.574.068	20.064.300	159,57

Statistika tržišta osiguranja u Bosni i Hercegovini



Adresa/sjedište:

Trg rudara br. 1, Milići

Telefon, telefaks, e-pošta, web adresa:

056/741-610; 056/741-610;

office@drina-osiguranje.com;

www.drina-osiguranje.com

Broj zaposlenih na dan 31.12.2015.: 124

Broj podružnica: 9

Struktura vlasništva:

domaće osobe 100,00%

Direktor Društva:

Milomir Durmić

Predsjednik Upravnog odbora:

mr. Rajko Dukić

PRILOG

Društva za osiguranje i reosiguranje u BiH

Statistika tržišta osiguranja u Bosni i Hercegovini

Vrsta osiguranja	2014.		2015.		Indeks 15/14
	Iznos premije u KM	Udjel u ukupnoj premiji (%)	Iznos premije u KM	Udjel u ukupnoj premiji (%)	
Osiguranje od nezgode	1.096.382	5,75	3.186.146	13,68	290,61
Zdravstveno osiguranje	67.782	0,36	89.354	0,38	131,83
Osiguranje cestovnih vozila (kasko)	1.356.336	7,11	1.462.140	6,28	107,80
Ostala kasko osiguranja	0	0,00	0	0,00	0,00
Osiguranje robe u prijevozu	61.897	0,32	71.332	0,31	115,24
Imovina	1.305.356	6,84	1.277.000	5,48	97,83
Autoodgovornost	15.158.986	79,46	17.101.330	73,41	112,81
Ostala osiguranja od odgovornosti	29.798	0,16	109.523	0,47	367,55
Osiguranje kredita, jamstva i finansijskih gubitaka	0	0,00	0	0,00	0,00
Osiguranje troškova pravne zaštite	0	0,00	0	0,00	0,00
Ostala osiguranja	0	0,00	0	0,00	0,00
Ukupno neživot	19.076.537	100	23.296.826	100	122,12
Životna osiguranja	0	0,00	0	0,00	0,00
Ukupno premija	19.076.537	100	23.296.826	100	122,12

Premija osiguranja po vrstama osiguranja

Vrsta osiguranja	2014.		2015.		Indeks 15/14
	Isplaćene štete u KM	Udjel u isplaćenim štetama (%)	Isplaćene štete u KM	Udjel u isplaćenim štetama (%)	
Osiguranje od nezgode	424.519	7,06	442.151	6,70	104,15
Zdravstveno osiguranje	6.000	0,10	22.823	0,35	380,38
Osiguranje cestovnih vozila (kasko)	1.169.701	19,44	1.182.750	17,93	101,12
Ostala kasko osiguranja	0	0,00	0	0,00	0,00
Osiguranje robe u prijevozu	611	0,01	4.206	0,06	688,30
Imovina	658.079	10,94	340.493	5,16	51,74
Autoodgovornost	3.756.074	62,43	4.564.628	69,18	121,53
Ostala osiguranja od odgovornosti	1.312	0,02	40.807	0,62	0,00
Osiguranje kredita, jamstva i finansijskih gubitaka	0	0,00	0	0,00	0,00
Osiguranje troškova pravne zaštite	0	0,00	0	0,00	0,00
Ostala osiguranja	0	0,00	0	0,00	0,00
Ukupno neživot	6.016.297	100	6.597.856	100	109,67
Životna osiguranja	0	0,00	0	0,00	0,00
Isplaćene štete	6.016.297	100	6.597.856	100	109,67

Isplaćene štete po vrstama osiguranja

	2014.	2015.	Indeks 15/14
Ukupni prihod	19.548.683	22.843.359	116,85
Aktiva	26.198.639	30.685.003	117,12
Dobit	3.648.207	4.614.321	126,48
Kapital	10.026.091	10.850.679	108,22

Ukupni prihod, aktiva, dobit i kapital (u KM)

DUNAV OSIGURANJE a.d. Banja Luka

Adresa/sjedište:

Veselina Masleše br. 28, Banja Luka

Telefon, telefaks, e-pošta, web adresa:

051/246-106; 051/211-686;

info@dunav.ba; www.dunav.ba;

Broj zaposlenih na dan 31.12.2015.: 241

Broj podružnica: 6

Struktura vlasništva:

domaće osobe 8,28%

strane osobe 91,72%

Direktor Društva:

Stevo Aničić

Predsjednik Upravnog odbora:

Mirko Petrović

Premija osiguranja po vrstama osiguranja

Vrsta osiguranja	2014.		2015.		Indeks 15/14
	Iznos premije u KM	Udjel u ukupnoj premiji (%)	Iznos premije u KM	Udjel u ukupnoj premiji (%)	
Osiguranje od nezgode	1.777.091	10,64	1.655.936	8,83	93,18
Zdravstveno osiguranje	201.233	1,20	189.063	1,01	93,95
Osiguranje cestovnih vozila (kasko)	1.617.351	9,68	1.484.741	7,92	91,80
Ostala kasko osiguranja	13.430	0,08	1.951	0,01	14,53
Osiguranje robe u prijevozu	440.965	2,64	174.067	0,93	39,47
Imovina	3.010.387	18,03	2.293.371	12,23	76,18
Autoodgovornost	8.745.695	52,37	12.023.451	64,13	137,48
Ostala osiguranja od odgovornosti	171.441	1,03	124.572	0,66	72,66
Osiguranje kredita, jamstva i finansijskih gubitaka	22.019	0,13	66.132	0,35	300,34
Osiguranje troškova pravne zaštite	0	0,00	0	0,00	0,00
Ostala osiguranja	0	0,00	0	0,00	0,00
Ukupno neživot	15.999.612	95,80	18.013.284	96,07	112,59
Životna osiguranja	700.797	4,20	736.624	3,93	105,11
Ukupno premija	16.700.408	100	18.749.908	100	112,27

Isplaćene štete po vrstama osiguranja

Vrsta osiguranja	2014.		2015.		Indeks 15/14
	Isplaćene štete u KM	Udjel u isplaćenim štetama (%)	Isplaćene štete u KM	Udjel u isplaćenim štetama (%)	
Osiguranje od nezgode	1.187.044	19,41	1.541.750	21,10	129,88
Zdravstveno osiguranje	28.505	0,47	74.542	1,02	261,50
Osiguranje cestovnih vozila (kasko)	983.391	16,08	1.116.040	15,28	113,49
Ostala kasko osiguranja	0	0,00	0	0,00	0,00
Osiguranje robe u prijevozu	3.399	0,06	2.325	0,03	68,40
Imovina	895.748	14,64	1.200.268	16,43	134,00
Autoodgovornost	2.877.005	47,04	3.053.824	41,80	106,15
Ostala osiguranja od odgovornosti	24.320	0,40	24.262	0,33	99,76
Osiguranje kredita, jamstva i finansijskih gubitaka	0	0,00	0	0,00	0,00
Osiguranje troškova pravne zaštite	0	0,00	0	0,00	0,00
Ostala osiguranja	0	0,00	0	0,00	0,00
Ukupno neživot	5.999.411	98,09	7.013.011	96,00	116,89
Životna osiguranja	117.113	1,91	292.499	4,00	249,76
Isplaćene štete	6.116.524	100	7.305.510	100	119,44

Ukupni prihod, aktiva, dobit i kapital (u KM)

	2014.	2015.	Indeks 15/14
Ukupni prihod	25.474.791	24.028.735	94,32
Aktiva	30.647.245	34.797.718	113,54
Dobit	-3.841.311	19.826	-0,52
Kapital	8.769.022	14.601.846	166,52



PRILOG

Društva za osiguranje i reosiguranje u BiH

Statistika tržišta osiguranja u Bosni i Hercegovini



EUROHERC OSIGURANJE d.d. Sarajevo

Adresa/sjedište:

Trg međunarodnog prijateljstva br. 20, Sarajevo

Telefon, telefaks, e-pošta, web adresa:

033/755-515; 033/755-552;

euroherc@euroherc.ba; www.euroherc.ba

Broj zaposlenih na dan 31.12.2015.: 256

Broj podružnica: 6

Struktura vlasništva:

domaće osobe 71,21%

strane osobe 28,79%

Direktor Društva:

Dinko Musulin

Predsjednik Nadzornog odbora:

Davor Martinović

PRIOLOG

Društva za osiguranje i reosiguranje u BiH

Statistika tržišta osiguranja u Bosni i Hercegovini

Vrsta osiguranja	2014.		2015.		Indeks 15/14
	Iznos premije u KM	Udjel u ukupnoj premiji (%)	Iznos premije u KM	Udjel u ukupnoj premiji (%)	
Osiguranje od nezgode	3.257.841	6,69	3.428.631	6,42	105,24
Zdravstveno osiguranje	179.993	0,37	496.446	0,93	275,81
Osiguranje cestovnih vozila (kasko)	9.629.391	19,77	10.168.484	19,05	105,60
Ostala kasko osiguranja	7.752	0,02	7.752	0,01	0,00
Osiguranje robe u prijevozu	208.646	0,43	160.721	0,30	77,03
Imovina	3.831.225	7,86	4.558.981	8,54	119,00
Autoodgovornost	29.591.276	60,75	32.531.158	60,95	109,93
Ostala osiguranja od odgovornosti	1.060.626	2,18	1.091.977	60,95	102,96
Osiguranje kredita, jamstva i finansijskih gubitaka	945.729	1,94	931.564	1,75	98,50
Osiguranje troškova pravne zaštite	0	0,00	0	0,00	0,00
Ostala osiguranja	0	0,00	0	0,00	0,00
Ukupno neživot	48.712.480	100	53.375.714	100	109,57
Životna osiguranja	0	0,00	0	0,00	0,00
Ukupno premija	48.712.480	100	53.375.714	100	109,57

Premija osiguranja po vrstama osiguranja

Vrsta osiguranja	2014.		2015.		Indeks 15/14
	Isplaćene štete u KM	Udjel u isplaćenim štetama (%)	Isplaćene štete u KM	Udjel u isplaćenim štetama (%)	
Osiguranje od nezgode	754.789	3,73	732.562	3,54	97,06
Zdravstveno osiguranje	36.736	0,18	59.882	0,29	163,01
Osiguranje cestovnih vozila (kasko)	5.970.177	29,48	6.469.693	31,30	108,37
Ostala kasko osiguranja	0	0,00	0	0,00	0,00
Osiguranje robe u prijevozu	12.207	0,06	556	0,00	0,00
Imovina	1.492.408	7,37	1.284.048	6,21	86,04
Autoodgovornost	11.900.184	58,77	12.108.044	58,57	101,75
Ostala osiguranja od odgovornosti	48.253	0,24	3.288	0,02	6,81
Osiguranje kredita, jamstva i finansijskih gubitaka	33.836	0,17	13.850	0,07	0,00
Osiguranje troškova pravne zaštite	0	0,00	0	0,00	0,00
Ostala osiguranja	0	0,00	0	0,00	0,00
Ukupno neživot	20.248.590	100	20.671.924	100	102,09
Životna osiguranja	0	0,00	0	0,00	0,00
Isplaćene štete	20.248.590	100	20.671.924	100	102,09

Isplaćene štete po vrstama osiguranja

	2014.	2015.	Indeks 15/14
Ukupni prihod	43.701.290	51.332.719	117,46
Aktiva	60.159.451	69.572.151	115,65
Dobit	4.161.314	5.768.802	138,63
Kapital	16.691.235	20.851.003	124,92

Ukupni prihod, aktiva, dobit i kapital (u KM)

GRAWE OSIGURANJE a.d. Banja Luka
Adresa/sjedište:

I krajiškog korpusa br. 39, Banja Luka

Telefon, telefaks, e-pošta, web adresa:

051/222-960; 051/222-951;

office.banjaluka@grawe.at; www.grawe.rs.ba

Broj zaposlenih na dan 31.12.2015.: 7

Broj podružnica: -

Struktura vlasništva:

strane osobe 100,00%

Direktor Društva:

Veselin Petković

Predsjednik Upravnog odbora:

Marko Mikić

Premija osiguranja po vrstama osiguranja

Vrsta osiguranja	2014.		2015.		Indeks 15/14
	Iznos premije u KM	Udjel u ukupnoj premiji (%)	Iznos premije u KM	Udjel u ukupnoj premiji (%)	
Osiguranje od nezgode	13.033	0,10	23.932	0,16	183,63
Zdravstveno osiguranje	0	0,00	0	0,00	0,00
Osiguranje cestovnih vozila (kasko)	0	0,00	0	0,00	0,00
Ostala kasko osiguranja	0	0,00	0	0,00	0,00
Osiguranje robe u prijevozu	0	0,00	0	0,00	0,00
Imovina	0	0,00	0	0,00	0,00
Autoodgovornost	0	0,00	0	0,00	0,00
Ostala osiguranja od odgovornosti	0	0,00	0	0,00	0,00
Osiguranje kredita, jamstva i finansijskih gubitaka	0	0,00	0	0,00	0,00
Osiguranje troškova pravne zaštite	0	0,00	0	0,00	0,00
Ostala osiguranja	0	0,00	0	0,00	0,00
Ukupno neživot	13.033	0,10	23.932	0,00	183,63
Životna osiguranja	13.006.048	99,90	15.238.494	99,84	117,16
Ukupno premija	13.019.081	100	15.262.426	100	117,23

Isplaćene štete po vrstama osiguranja

Vrsta osiguranja	2014.		2015.		Indeks 15/14
	Isplaćene štete u KM	Udjel u isplaćenim štetama (%)	Isplaćene štete u KM	Udjel u isplaćenim štetama (%)	
Osiguranje od nezgode	5.705	0,14	3.459	0,06	60,63
Zdravstveno osiguranje	0	0,00	0	0,00	0,00
Osiguranje cestovnih vozila (kasko)	0	0,00	0	0,00	0,00
Ostala kasko osiguranja	0	0,00	0	0,00	0,00
Osiguranje robe u prijevozu	0	0,00	0	0,00	0,00
Imovina	0	0,00	0	0,00	0,00
Autoodgovornost	0	0,00	0	0,00	0,00
Ostala osiguranja od odgovornosti	0	0,00	0	0,00	0,00
Osiguranje kredita, jamstva i finansijskih gubitaka	0	0,00	0	0,00	0,00
Osiguranje troškova pravne zaštite	0	0,00	0	0,00	0,00
Ostala osiguranja	0	0,00	0	0,00	0,00
Ukupno neživot	5.705	0,14	3.459	0,06	60,63
Životna osiguranja	3.975.669	99,86	5.716.525	99,94	143,79
Isplaćene štete	3.981.375	100	5.719.984	100	143,67

Ukupni prihod, aktiva, dobit i kapital (u KM)

	2014.	2015.	Indeks 15/14
Ukupni prihod	16.905.541	19.579.177	115,82
Aktiva	66.624.974	77.852.469	116,85
Dobit	780.262	1.287.207	164,97
Kapital	11.069.884	12.368.869	111,73


PRILOG
Društva za osiguranje i reosiguranje u BiH

GRAWE OSIGURANJE d.d.
Sarajevo
Adresa/sjedište:

Trg solidarnosti br. 2, Sarajevo

Telefon, telefaks, e-pošta, web adresa:

033/772-530; 033/772-501;

office.sarajevo@grawe.ba; www.grawe.ba

Broj zaposlenih na dan 31.12.2015.: 244

Broj podružnica: 6

Struktura vlasništva:

strane osobe 100,00%

Direktor Društva:

mr. iur., mr.oec. Georg Schneider

Predsjednik Nadzornog odbora:

dr. Othmar Ederer

PRILOG
Društva za osiguranje i reosiguranje u BiH

Statistika tržišta osiguranja u Bosni i Hercegovini

Vrsta osiguranja	2014.		2015.		Indeks 15/14
	Iznos premije u KM	Udjel u ukupnoj premiji (%)	Iznos premije u KM	Udjel u ukupnoj premiji (%)	
Osiguranje od nezgode	765.098	2,70	796.639	2,64	104,12
Zdravstveno osiguranje	180.189	0,64	207.013	0,69	114,89
Osiguranje cestovnih vozila (kasko)	457.640	1,62	515.107	1,71	112,56
Ostala kasko osiguranja	0	0,00	0	0,00	0,00
Osiguranje robe u prijevozu	0	0,00	0	0,00	0,00
Imovina	566.225	2,00	697.458	2,31	123,18
Autoodgovornost	4.967.481	17,56	5.720.146	18,98	115,15
Ostala osiguranja od odgovornosti	0	0,00	0	0,00	0,00
Osiguranje kredita, jamstva i finansijskih gubitaka	0	0,00	0	0,00	0,00
Osiguranje troškova pravne zaštite	0	0,00	0	0,00	0,00
Ostala osiguranja	9.312	0,03	8.514	0,03	91,43
Ukupno neživot	6.945.944	24,55	7.944.877	26,36	114,38
Životna osiguranja	21.348.772	75,45	22.196.826	73,64	103,97
Ukupno premija	28.294.716	100	30.141.703	100	106,53

Premija osiguranja po vrstama osiguranja

Vrsta osiguranja	2014.		2015.		Indeks 15/14
	Isplaćene štete u KM	Udjel u isplaćenim štetama (%)	Isplaćene štete u KM	Udjel u isplaćenim štetama (%)	
Osiguranje od nezgode	518.208	3,76	490.764	3,33	94,70
Zdravstveno osiguranje	25.838	0,19	17.616	0,12	0,00
Osiguranje cestovnih vozila (kasko)	372.494	2,70	292.702	1,99	78,58
Ostala kasko osiguranja	0	0,00	0	0,00	0,00
Osiguranje robe u prijevozu	0	0,00	0	0,00	0,00
Imovina	294.840	2,14	209.659	1,42	71,11
Autoodgovornost	1.698.995	12,34	1.832.842	12,45	107,88
Ostala osiguranja od odgovornosti	0	0,00	0	0,00	0,00
Osiguranje kredita, jamstva i finansijskih gubitaka	0	0,00	0	0,00	0,00
Osiguranje troškova pravne zaštite	0	0,00	0	0,00	0,00
Ostala osiguranja	1.503	0,01	893	0,01	59,40
Ukupno neživot	2.911.879	21,14	2.844.477	19,33	97,69
Životna osiguranja	10.859.632	78,86	11.874.357	80,67	109,34
Isplaćene štete	13.771.511	100	14.718.834	100	106,88

Isplaćene štete po vrstama osiguranja

	2014.	2015.	Indeks 15/14
Ukupni prihod	33.137.124	35.519.626	107,19
Aktiva	144.600.936	157.021.898	108,59
Dobit	1.945.738	2.162.064	111,12
Kapital	21.496.861	23.336.259	108,56

Ukupni prihod, aktiva, dobit i kapital (u KM)

Adresa/sjedište:
Braće Pantić br. 2, Banja Luka
Telefon, telefaks, e-pošta, web adresa:
051/228-820; 051/228-844;
kros@inecco.net; www.krajinaosiguranje.ba
Broj zaposlenih na dan 31.12.2015.: 110
Broj podružnica: 1
Struktura vlasništva:
domaće osobe 49,52%
strane osobe 50,48%
Direktor Društva:
Mila Gromilić
Predsjednik Nadzornog odbora:
Predrag Buvač
**Premija osiguranja
po vrstama
osiguranja**

Vrsta osiguranja	2014.		2015.		Indeks 15/14
	Iznos premije u KM	Udjel u ukupnoj premiji (%)	Iznos premije u KM	Udjel u ukupnoj premiji (%)	
Osiguranje od nezgode	477.143	4,91	331.200	3,32	69,41
Zdravstveno osiguranje	21.178	0,22	16.605	0,17	78,41
Osiguranje cestovnih vozila (kasko)	283.305	2,92	275.423	2,76	97,22
Ostala kasko osiguranja	0	0,00	0	0,00	0,00
Osiguranje robe u prijevozu	29.630	0,31	2.500	0,03	8,44
Imovina	318.156	3,28	369.364	3,70	116,10
Autoodgovornost	8.560.038	88,15	8.956.717	89,83	104,63
Ostala osiguranja od odgovornosti	20.781	0,21	18.905	0,19	90,97
Osiguranje kredita, jamstva i finansijskih gubitaka	0	0,00	0	0,00	0,00
Osiguranje troškova pravne zaštite	0	0,00	0	0,00	0,00
Ostala osiguranja	0	0,00	0	0,00	0,00
Ukupno neživot	9.710.231	100	9.970.714	100	102,68
Životna osiguranja	0	0,00	0	0,00	0,00
Ukupno premija	9.710.231	100	9.970.714	100	102,68

**Isplaćene štete po
vrstama osiguranja**

Vrsta osiguranja	2014.		2015.		Indeks 15/14
	Isplaćene štete u KM	Udjel u isplaćenim štetama (%)	Isplaćene štete u KM	Udjel u isplaćenim štetama (%)	
Osiguranje od nezgode	297.492	11,40	379.202	12,24	127,47
Zdravstveno osiguranje	1.438	0,06	13.414	0,43	932,82
Osiguranje cestovnih vozila (kasko)	115.639	4,43	215.811	6,96	186,62
Ostala kasko osiguranja	0	0,00	0	0,00	0,00
Osiguranje robe u prijevozu	313	0,01	462	0,00	0,00
Imovina	101.244	3,88	33.218	1,07	32,81
Autoodgovornost	2.093.332	80,22	2.456.899	79,28	117,37
Ostala osiguranja od odgovornosti	0	0,00	0	0,00	0,00
Osiguranje kredita, jamstva i finansijskih gubitaka	0	0,00	0	0,00	0,00
Osiguranje troškova pravne zaštite	0	0,00	0	0,00	0,00
Ostala osiguranja	0	0,00	0	0,00	0,00
Ukupno neživot	2.609.457	100	3.099.006	100	118,76
Životna osiguranja	0	0,00	0	0,00	0,00
Isplaćene štete	2.609.457	100	3.099.006	100	118,76

**Ukupni prihod,
aktiva, dobit i
kapital (u KM)**

	2014.	2015.	Indeks 15/14
Ukupni prihod	12.635.640	11.783.112	93,25
Aktiva	17.987.097	22.740.079	126,42
Dobit	430.670	-2.106.275	-489,07
Kapital	7.756.365	11.333.241	146,12


PRILOG
**Društva za
osiguranje
i reosigu-
ranje
u BiH**

Adresa/sjedište:
Fra Anđela Zvizdovića br. 1/A9, Sarajevo
Telefon, telefaks, e-pošta, web adresa:
033/943-640; 033/296-520;
info@merkur.ba; www.merkur.ba
Broj zaposlenih na dan 31.12.2015.: 63
Broj podružnica: 3
Struktura vlasništva:
strane osobe 100,00%
Direktor Društva:
Sabina Mujanović
Predsjednik Nadzornog odbora:
Ermin Nuhić
PRILOG
Društva za osiguranje i reosiguranje u BiH
Statistika tržišta osiguranja u Bosni i Hercegovini

Vrsta osiguranja	2014.		2015.		Indeks 15/14
	Iznos premije u KM	Udjel u ukupnoj premiji (%)	Iznos premije u KM	Udjel u ukupnoj premiji (%)	
Osiguranje od nezgode	235.685	0,78	266.034	0,90	112,88
Zdravstveno osiguranje	138.665	0,46	154.549	0,52	111,46
Osiguranje cestovnih vozila (kasko)	0	0,00	0	0,00	0,00
Ostala kasko osiguranja	0	0,00	0	0,00	0,00
Osiguranje robe u prijevozu	0	0,00	0	0,00	0,00
Imovina	295.442	0,98	298.001	1,00	100,87
Autoodgovornost	0	0,00	0	0,00	0,00
Ostala osiguranja od odgovornosti	0	0,00	0	0,00	0,00
Osiguranje kredita, jamstva i finansijskih gubitaka	0	0,00	0	0,00	0,00
Osiguranje troškova pravne zaštite	0	0,00	0	0,00	0,00
Ostala osiguranja	0	0,00	0	0,00	0,00
Ukupno neživot	669.792	2,23	718.585	2,42	107,28
Životna osiguranja	29.373.934	97,77	28.944.280	97,58	98,54
Ukupno premija	30.043.726	100	29.662.866	100	98,73

Premija osiguranja po vrstama osiguranja

Vrsta osiguranja	2014.		2015.		Indeks 15/14
	Isplaćene štete u KM	Udjel u isplaćenim štetama (%)	Isplaćene štete u KM	Udjel u isplaćenim štetama (%)	
Osiguranje od nezgode	151.991	4,27	193.461	3,95	127,28
Zdravstveno osiguranje	29.215	0,82	98.241	2,00	336,27
Osiguranje cestovnih vozila (kasko)	0	0,00	0	0,00	0,00
Ostala kasko osiguranja	0	0,00	0	0,00	0,00
Osiguranje robe u prijevozu	0	0,00	0	0,00	0,00
Imovina	117.470	3,30	45.652	0,93	38,86
Autoodgovornost	0	0,00	0	0,00	0,00
Ostala osiguranja od odgovornosti	0	0,00	0	0,00	0,00
Osiguranje kredita, jamstva i finansijskih gubitaka	0	0,00	0	0,00	0,00
Osiguranje troškova pravne zaštite	0	0,00	0	0,00	0,00
Ostala osiguranja	0	0,00	0	0,00	0,00
Ukupno neživot	298.675	8,40	337.354	6,88	112,95
Životna osiguranja	3.257.276	91,60	4.564.729	93,12	140,14
Isplaćene štete	3.555.951	100	4.902.083	100	137,86

Isplaćene štete po vrstama osiguranja

	2014.	2015.	Indeks 15/14
Ukupni prihod	33.255.061	34.179.067	102,78
Aktiva	114.233.951	129.247.923	113,14
Dobit	2.718.071	2.969.518	109,25
Kapital	14.504.517	15.989.411	110,24

Ukupni prihod, aktiva, dobit i kapital (u KM)

MIKROFIN OSIGURANJE a.d.
Banja Luka
Adresa/sjedište:
Aleja Svetog Save br. 59, Banja Luka
Telefon, telefaks, e-pošta, web adresa:
*051/225-840; 051/225-841;
 mfo@mikrofinosiguranje.com;
 www.mikrofinosiguranje.com*
Broj zaposlenih na dan 31.12.2015.: 79
Broj podružnica: 1
Struktura vlasništva:
domaće osobe 99,91%
strane osobe 0,09%
Direktor Društva:
Brane Stupar
Predsjednik Upravnog odbora:
Radmila Bijeljac
**Premija osiguranja
 po vrstama
 osiguranja**

Vrsta osiguranja	2014.		2015.		Indeks15/14
	Iznos premije u KM	Udjel u ukupnoj premiji (%)	Iznos premije u KM	Udjel u ukupnoj premiji (%)	
Osiguranje od nezgode	844.298	12,96	895.570	11,59	106,07
Zdravstveno osiguranje	114.095	1,75	130.614	1,69	114,48
Osiguranje cestovnih vozila (kasko)	606.941	9,32	643.293	8,33	105,99
Ostala kasko osiguranja	0	0,00	0	0,00	0,00
Osiguranje robe u prijevozu	56.153	0,86	33.848	0,44	60,28
Imovina	644.260	9,89	428.706	5,55	66,54
Autoodgovornost	4.090.553	62,79	5.433.456	70,32	132,83
Ostala osiguranja od odgovornosti	50.211	0,77	58.334	0,75	116,18
Osiguranje kredita, jamstva i finansijskih gubitaka	104.194	1,60	101.003	1,31	0,00
Osiguranje troškova pravne zaštite	0	0,00	0	0,00	0,00
Ostala osiguranja	3.571	0,05	2.340	0,03	0,00
Ukupno neživot	6.514.275	100	7.727.164	100	118,62
Životna osiguranja	0	0,00	0	0,00	0,00
Ukupno premija	6.514.275	100	7.727.164	100	118,62

**Isplaćene štete po
 vrstama osiguranja**

Vrsta osiguranja	2014.		2015.		Indeks15/14
	Isplaćene štete u KM	Udjel u isplaćenim štetama (%)	Isplaćene štete u KM	Udjel u isplaćenim štetama (%)	
Osiguranje od nezgode	94.167	6,80	153.877	9,44	163,41
Zdravstveno osiguranje	18.143	1,31	17.411	1,07	95,96
Osiguranje cestovnih vozila (kasko)	425.731	30,72	319.803	19,62	75,12
Ostala kasko osiguranja	0	0,00	41.168	0,00	0,00
Osiguranje robe u prijevozu	0	0,00	0	0,00	0,00
Imovina	86.892	6,27	0	0,00	0,00
Autoodgovornost	759.068	54,78	1.094.427	67,15	144,18
Ostala osiguranja od odgovornosti	0	0,00	0	0,00	0,00
Osiguranje kredita, jamstva i finansijskih gubitaka	0	0,00	0	0,00	0,00
Osiguranje troškova pravne zaštite	0	0,00	0	0,00	0,00
Ostala osiguranja	1.780	0,13	3.220	0,20	0,00
Ukupno neživot	1.385.780	100	1.629.905	97,47	117,62
Životna osiguranja	0	0,00	0	0,00	0,00
Isplaćene štete	1.385.780	100	1.629.905	100	117,62

**Ukupni prihod,
 aktiva, dobit i
 kapital (u KM)**

	2014.	2015.	Indeks 15/14
Ukupni prihod	6.741.519	7.770.739	115,27
Aktiva	11.783.365	13.443.622	114,09
Dobit	1.136.331	1.043.356	91,82
Kapital	6.923.941	7.180.307	103,70


PRIOLOG
**Društva za
 osiguranje
 i reosigu-
 ranje
 u BiH**
Statistika tržišta osiguranja u Bosni i Hercegovini

NEŠKOVIĆ OSIGURANJE a.d. Bijeljina

Adresa/sjedište:

Sremska br. 3, Bijeljina

Telefon, telefaks, e-pošta, web adresa:

055/294-310; 055/294-311;

osneskov@teol.net; www.neskovicosiguranje.com

Broj zaposlenih na dan 31.12.2015.: 85

Broj podružnica: -

Struktura vlasništva:

domaće osobe 100,00%

Direktor Društva:

Milenko Mišanović

Predsjednik Upravnog odbora:

Risto Vuković

PRIOLOG

Društva za osiguranje i reosiguranje u BiH

Statistika tržišta osiguranja u Bosni i Hercegovini

Vrsta osiguranja	2014.		2015.		Indeks 15/14
	Iznos premije u KM	Udjel u ukupnoj premiji (%)	Iznos premije u KM	Udjel u ukupnoj premiji (%)	
Osiguranje od nezgode	220.204	1,57	252.091	1,63	114,48
Zdravstveno osiguranje	37.015	0,26	46.583	0,30	125,85
Osiguranje cestovnih vozila (kasko)	622.393	4,44	606.268	3,93	97,41
Ostala kasko osiguranja	0	0,00	0	0,00	0,00
Osiguranje robe u prijevozu	53.439	0,38	50.473	0,33	94,45
Imovina	141.063	1,01	180.853	1,17	128,21
Autoodgovornost	12.941.171	92,32	14.306.747	92,63	110,55
Ostala osiguranja od odgovornosti	1.947	0,01	2.101	0,01	107,94
Osiguranje kredita, jamstva i finansijskih gubitaka	0	0,00	0	0,00	0,00
Osiguranje troškova pravne zaštite	0	0,00	0	0,00	0,00
Ostala osiguranja	0	0,00	0	0,00	0,00
Ukupno neživot	14.017.231	100	15.445.117	100	110,19
Životna osiguranja	0	0,00	0	0,00	0,00
Ukupno premija	14.017.231	100	15.445.117	100	110,19

Premija osiguranja po vrstama osiguranja

Vrsta osiguranja	2014.		2015.		Indeks 15/14
	Isplaćene štete u KM	Udjel u isplaćenim štetama (%)	Isplaćene štete u KM	Udjel u isplaćenim štetama (%)	
Osiguranje od nezgode	27.565	0,74	45.898	1,30	166,51
Zdravstveno osiguranje	18.208	0,49	20.974	0,59	115,19
Osiguranje cestovnih vozila (kasko)	502.988	13,52	522.328	14,81	103,85
Ostala kasko osiguranja	0	0,00	0	0,00	0,00
Osiguranje robe u prijevozu	18.749	0,50	74.521	2,11	0,00
Imovina	135.804	3,65	30.585	0,87	0,00
Autoodgovornost	3.017.814	81,10	2.833.398	80,32	93,89
Ostala osiguranja od odgovornosti	0	0,00	0	0,00	0,00
Osiguranje kredita, jamstva i finansijskih gubitaka	0	0,00	0	0,00	0,00
Osiguranje troškova pravne zaštite	0	0,00	0	0,00	0,00
Ostala osiguranja	0	0,00	0	0,00	0,00
Ukupno neživot	3.721.127	100	3.527.704	100	94,80
Životna osiguranja	0	0,00	0	0,00	0,00
Isplaćene štete	3.721.127	100	3.527.704	100	94,80

Isplaćene štete po vrstama osiguranja

	2014.	2015.	Indeks 15/14
Ukupni prihod	15.706.798	16.413.366	104,50
Aktiva	35.919.559	39.076.647	108,79
Dobit	7.936.774	8.551.955	107,75
Kapital	18.346.212	19.958.658	108,79

Ukupni prihod, aktiva, dobit i kapital (u KM)

Adresa/sjedište:

Veljka Mladenovića bb, Banja Luka

Telefon, telefaks, e-pošta, web adresa:

051/490-490; 051/456-681;

auraos@teol.net; www.auraosiguranje.com

Broj zaposlenih na dan 31.12.2015.: 80

Broj podružnica: 1

Struktura vlasništva:

domaće osobe 100,00%

Direktor Društva:

Miodrag Čoprka

Predsjednik Upravnog odbora:

Branislav Kostadinović

Premija osiguranja po vrstama osiguranja

Vrsta osiguranja	2014.		2015.		Indeks 15/14
	Iznos premije u KM	Udjel u ukupnoj premiji (%)	Iznos premije u KM	Udjel u ukupnoj premiji (%)	
Osiguranje od nezgode	148.371	1,97	170.106	1,90	114,65
Zdravstveno osiguranje	0	0,00	1.336	0,01	0,00
Osiguranje cestovnih vozila (kasko)	0	0,00	42.025	0,47	0,00
Ostala kasko osiguranja	0	0,00	0	0,00	0,00
Osiguranje robe u prijevozu	0	0,00	0	0,00	0,00
Imovina	0	0,00	25.613	0,29	0,00
Autoodgovornost	7.396.493	98,03	8.719.858	97,32	117,89
Ostala osiguranja od odgovornosti	0	0,00	725	0,01	0,00
Osiguranje kredita, jamstva i finansijskih gubitaka	0	0,00	0	0,00	0,00
Osiguranje troškova pravne zaštite	0	0,00	0	0,00	0,00
Ostala osiguranja	0	0,00	0	0,00	0,00
Ukupno neživot	7.544.864	100	8.959.663	100	118,75
Životna osiguranja	0	0,00	0	0,00	0,00
Ukupno premija	7.544.864	100	8.959.663	100	118,75

Isplaćene štete po vrstama osiguranja

Vrsta osiguranja	2014.		2015.		Indeks 15/14
	Isplaćene štete u KM	Udjel u isplaćenim štetama (%)	Isplaćene štete u KM	Udjel u isplaćenim štetama (%)	
Osiguranje od nezgode	8.720	0,63	14.810	0,79	169,84
Zdravstveno osiguranje	0	0,00	0	0,00	0,00
Osiguranje cestovnih vozila (kasko)	0	0,00	0	0,00	0,00
Ostala kasko osiguranja	0	0,00	0	0,00	0,00
Osiguranje robe u prijevozu	0	0,00	0	0,00	0,00
Imovina	0	0,00	0	0,00	0,00
Autoodgovornost	1.383.604	99,37	1.856.964	99,21	134,21
Ostala osiguranja od odgovornosti	0	0,00	0	0,00	0,00
Osiguranje kredita, jamstva i finansijskih gubitaka	0	0,00	0	0,00	0,00
Osiguranje troškova pravne zaštite	0	0,00	0	0,00	0,00
Ostala osiguranja	0	0,00	0	0,00	0,00
Ukupno neživot	1.392.324	100	1.871.774	100	134,44
Životna osiguranja	0	0,00	0	0,00	0,00
Isplaćene štete	1.392.324	100	1.871.774	100	134,44

Ukupni prihod, aktiva, dobit i kapital (u KM)

	2014.	2015.	Indeks 15/14
Ukupni prihod	7.251.452	9.281.352	127,99
Aktiva	12.284.385	13.688.301	111,43
Dobit	714.401	1.066.113	149,23
Kapital	6.155.550	6.722.340	109,21



PRIOLOG

Društva za osiguranje i reosiguranje u BiH



PRILOG

Društva za osiguranje i reosiguranje u BiH

Statistika tržišta osiguranja u Bosni i Hercegovini



OSIGURANJE GARANT d.d. Brčko

Adresa/sjedište:

Banjalučka br. 54, Brčko Distrikt BiH

Telefon, telefaks, e-pošta, web adresa:

049/204-111; 049/204-112;
office@garantosisiguranje.com;
www.osiguranjegarant.com

Broj zaposlenih na dan 31.12.2015.: 25

Broj podružnica: -

Struktura vlasništva:

domaće osobe 100,00%

Direktor Društva:

Goran Radović

Predsjednik Nadzornog odbora:

Stevan Tešić

Vrsta osiguranja	2014.		2015.		Indeks 15/14
	Iznos premije u KM	Udjel u ukupnoj premiji (%)	Iznos premije u KM	Udjel u ukupnoj premiji (%)	
Osiguranje od nezgode	7.898	0,24	31.897	0,55	403,89
Zdravstveno osiguranje	0	0,00	0	0,00	0,00
Osiguranje cestovnih vozila (kasko)	0	0,00	0	0,00	0,00
Ostala kasko osiguranja	0	0,00	0	0,00	0,00
Osiguranje robe u prijevozu	0	0,00	0	0,00	0,00
Imovina	0	0,00	0	0,00	0,00
Autoodgovornost	3.338.660	99,76	5.727.253	99,45	171,54
Ostala osiguranja od odgovornosti	0	0,00	0	0,00	0,00
Osiguranje kredita, jamstva i finansijskih gubitaka	0	0,00	0	0,00	0,00
Osiguranje troškova pravne zaštite	0	0,00	0	0,00	0,00
Ostala osiguranja	0	0,00	0	0,00	0,00
Ukupno neživot	3.346.557	100	5.759.151	100	172,09
Životna osiguranja	0	0,00	0	0,00	0,00
Ukupno premija	3.346.557	100	5.759.151	100	172,09

Premija osiguranja po vrstama osiguranja

Vrsta osiguranja	2014.		2015.		Indeks 15/14
	Isplaćene štete u KM	Udjel u isplaćenim štetama (%)	Isplaćene štete u KM	Udjel u isplaćenim štetama (%)	
Osiguranje od nezgode	0	0,00	200	0	0,00
Zdravstveno osiguranje	0	0,00	0	0	0,00
Osiguranje cestovnih vozila (kasko)	0	0,00	0	0	0,00
Ostala kasko osiguranja	0	0,00	0	0	0,00
Osiguranje robe u prijevozu	0	0,00	0	0	0,00
Imovina	0	0,00	0	0	0,00
Autoodgovornost	86.226	100	531.694	100	616,63
Ostala osiguranja od odgovornosti	0	0,00	0	0	0,00
Osiguranje kredita, jamstva i finansijskih gubitaka	0	0,00	0	0	0,00
Osiguranje troškova pravne zaštite	0	0,00	0	0	0,00
Ostala osiguranja	0	0,00	0	0	0,00
Ukupno neživot	86.226	100	531.894	100	616,86
Životna osiguranja	0	0,00	0	0,00	0,00
Isplaćene štete	86.226	100	531.894	100	616,86

Isplaćene štete po vrstama osiguranja

	2014.	2015.	Indeks 15/14
Ukupni prihod	1.486.972	4.893.854	329,12
Aktiva	4.349.335	8.379.829	192,67
Dobit	-945.931	1.098.323	-116,11
Kapital	1.496.775	3.469.950	231,83

Ukupni prihod, aktiva, dobit i kapital (u KM)

* Napomena: Društvo za osiguranje "Garant osiguranje" d.d. Brčko počelo je sa radom krajem 2013. godine.

SARAJEVO OSIGURANJE d.d.
Sarajevo
Adresa/sjedište:

Čobanija br. 14, Sarajevo

Telefon, telefaks, e-pošta, web adresa:

033/664-141; 033/664-142;

info@sarajevoosiguranje.ba;

www.sarajevoosiguranje.ba

Broj zaposlenih na dan 31.12.2015.: 437

Broj podružnica: 14

Struktura vlasništva:

domaće osobe 98,50%

strane osobe 1,50%

Direktor Društva:

Midhat Terzić

Predsjednik Nadzornog odbora:

Midhat Kulo

**Premija osiguranja
po vrstama
osiguranja**

Vrsta osiguranja	2014.		2015.		Indeks 15/14
	Iznos premije u KM	Udjel u ukupnoj premiji (%)	Iznos premije u KM	Udjel u ukupnoj premiji (%)	
Osiguranje od nezgode	7.544.450	11,69	6.367.450	10,56	84,40
Zdravstveno osiguranje	654.053	1,01	725.274	1,20	110,89
Osiguranje cestovnih vozila (kasko)	7.048.813	10,93	6.875.285	11,40	97,54
Ostala kasko osiguranja	297.352	0,46	104.992	0,17	35,31
Osiguranje robe u prijevozu	561.021	0,87	567.960	0,94	101,24
Imovina	11.449.286	17,75	10.929.576	18,12	95,46
Autoodgovornost	32.070.598	49,71	29.723.195	49,27	92,68
Ostala osiguranja od odgovornosti	1.530.901	2,37	1.231.019	2,04	80,41
Osiguranje kredita, jamstva i finansijskih gubitaka	65.264	0,10	63.474	0,11	97,26
Osiguranje troškova pravne zaštite	0	0,00	0	0,00	0,00
Ostala osiguranja	0	0,00	0	0,00	0,00
Ukupno neživot	61.221.737	94,89	56.588.224	93,81	92,43
Životna osiguranja	3.296.517	5,11	3.734.010	6,19	113,27
Ukupno premija	64.518.254	100	60.322.234	100	93,50

**Isplaćene štete po
vrstama osiguranja**

Vrsta osiguranja	2014.		2015.		Indeks 15/14
	Isplaćene štete u KM	Udjel u isplaćenim štetama (%)	Isplaćene štete u KM	Udjel u isplaćenim štetama (%)	
Osiguranje od nezgode	5.115.021	16,90	4.882.697	16,84	95,46
Zdravstveno osiguranje	165.875	0,55	224.712	0,78	135,47
Osiguranje cestovnih vozila (kasko)	4.961.246	16,39	5.122.898	17,67	103,26
Ostala kasko osiguranja	43.196	0,14	0	0,00	0,00
Osiguranje robe u prijevozu	108.780	0,36	153.595	0,53	141,20
Imovina	4.061.215	13,42	3.755.682	12,96	92,48
Autoodgovornost	13.200.990	43,61	11.744.090	40,51	88,96
Ostala osiguranja od odgovornosti	339.304	1,12	300.771	1,04	88,64
Osiguranje kredita, jamstva i finansijskih gubitaka	162.360	0,54	88.015	0,30	0,00
Osiguranje troškova pravne zaštite	9.882	0,00	0	0,00	0,00
Ostala osiguranja	0	0,00	0	0,00	0,00
Ukupno neživot	28.167.871	93,02	26.272.461	90,63	93,27
Životna osiguranja	2.103.376	6,95	2.717.653	9,37	129,20
Isplaćene štete	30.271.246	100	28.990.114	100	95,77

**Ukupni prihod,
aktiva, dobit i
kapital (u KM)**

	2014.	2015.	Indeks 15/14
Ukupni prihod	63.929.414	56.039.175	87,66
Aktiva	111.255.160	114.792.069	103,18
Dobit	472.122	501.767	106,28
Kapital	34.808.542	36.860.742	105,90


PRIOLOG
**Društva za
osiguranje
i reosigu-
ranje
u BiH**



PRILOG

Društva za osiguranje i reosiguranje u BiH

Statistika tržišta osiguranja u Bosni i Hercegovini



TRIGLAV OSIGURANJE d.d. Sarajevo

Adresa/sjedište:

Dolina br. 8, Sarajevo

Telefon, telefaks, e-pošta, web adresa:

033/252-110; 033/252-179;

info@triglav.ba; www.triglav.ba

Broj zaposlenih na dan 31.12.2015.: 243

Broj podružnica: 9

Struktura vlasništva:

domaće osobe 31,06%

strane osobe 68,94%

Direktor Društva:

Edib Galijatović

Predsjednik Nadzornog odbora:

Benjamin Jošar

Vrsta osiguranja	2014.		2015.		Indeks 15/14
	Iznos premije u KM	Udjel u ukupnoj premiji (%)	Iznos premije u KM	Udjel u ukupnoj premiji (%)	
Osiguranje od nezgode	2.972.951	8,91	2.666.500	7,44	89,69
Zdravstveno osiguranje	475.528	1,42	537.539	1,50	113,04
Osiguranje cestovnih vozila (kasko)	5.040.371	15,10	5.372.901	14,98	106,60
Ostala kasko osiguranja	0	0,00	3.600	0,00	0,00
Osiguranje robe u prijevozu	544.829	1,63	530.069	1,48	97,29
Imovina	5.974.823	17,90	5.940.078	16,57	99,42
Autoodgovornost	9.499.526	28,46	10.759.338	30,01	113,26
Ostala osiguranja od odgovornosti	1.418.058	4,25	1.754.590	4,89	123,73
Osiguranje kredita, jamstva i finansijskih gubitaka	588.910	1,76	332.165	0,93	56,40
Osiguranje troškova pravne zaštite	3.676	0,01	2.776	0,01	0,00
Ostala osiguranja	25.135	0,08	22.810	0,06	0,00
Ukupno neživot	26.543.806	79,53	27.922.366	77,86	105,19
Životna osiguranja	6.831.343	20,47	7.933.756	22,13	116,14
Ukupno premija	33.375.149	100	35.856.122	100	221,33

Premija osiguranja po vrstama osiguranja

Vrsta osiguranja	2014.		2015.		Indeks 15/14
	Isplaćene štete u KM	Udjel u isplaćenim štetama (%)	Isplaćene štete u KM	Udjel u isplaćenim štetama (%)	
Osiguranje od nezgode	2.272.532	11,62	2.204.426	11,35	97,00
Zdravstveno osiguranje	158.188	0,81	149.061	0,77	94,23
Osiguranje cestovnih vozila (kasko)	3.815.192	19,50	4.780.467	24,61	125,30
Ostala kasko osiguranja	0	0,00	0	0,00	0,00
Osiguranje robe u prijevozu	5.577	0,03	10.895	0,06	195,36
Imovina	6.056.318	30,96	4.081.719	21,01	67,40
Autoodgovornost	3.869.153	19,78	4.098.777	21,10	105,93
Ostala osiguranja od odgovornosti	247.235	1,26	327.339	1,69	132,40
Osiguranje kredita, jamstva i finansijskih gubitaka	338.840	1,73	243.268	1,25	71,79
Osiguranje troškova pravne zaštite	240	0,00	360	0,00	0,00
Ostala osiguranja	664	0,00	1.869	0,01	0,00
Ukupno neživot	16.763.939	85,69	15.898.180	81,85	94,84
Životna osiguranja	2.798.776	14,31	3.526.405	18,15	126,00
Isplaćene štete	19.562.715	100	19.424.585	100	99,29

Isplaćene štete po vrstama osiguranja

	2014.	2015.	Indeks 15/14
Ukupni prihod	29.631.358	32.074.055	108,24
Aktiva	89.390.232	93.713.204	104,84
Dobit	437.304	1.210.608	276,83
Kapital	42.133.947	43.833.980	104,03

Ukupni prihod, aktiva, dobit i kapital (u KM)

Adresa/sjedište:

Trg srpskih junaka br. 4, Banja Luka

Telefon, telefaks, e-pošta, web adresa:

051/215-262; 051/215-262;

info@triglavrs.com; www.triglavrs.ba

Broj zaposlenih na dan 31.12.2015.: 83

Broj podružnica: -

Struktura vlasništva:

strane osobe 100,00%

Direktor Društva:

Matej Žlajpah

Predsjednik Upravnog odbora:

David Benedek


PRILOG
Društva za osiguranje i reosiguranje u BiH
Premija osiguranja po vrstama osiguranja

Vrsta osiguranja	2014.		2015.		Indeks 15/14
	Iznos premije u KM	Udjel u ukupnoj premiji (%)	Iznos premije u KM	Udjel u ukupnoj premiji (%)	
Osiguranje od nezgode	343.505	3,69	372.463	3,79	108,43
Zdravstveno osiguranje	67.793	0,73	83.668	0,85	123,42
Osiguranje cestovnih vozila (kasko)	824.511	8,87	881.287	8,97	106,89
Ostala kasko osiguranja	0	0,00	0	0,00	0,00
Osiguranje robe u prijevozu	105.520	1,13	205.120	2,09	194,39
Imovina	1.494.168	16,07	1.617.755	16,46	108,27
Autoodgovornost	6.311.654	67,86	6.527.261	66,40	103,42
Ostala osiguranja od odgovornosti	142.742	1,53	139.206	1,42	97,52
Osiguranje kredita, jamstva i finansijskih gubitaka	10.583	0,11	2.908	0,03	27,48
Osiguranje troškova pravne zaštite	0	0,00	0	0,00	0,00
Ostala osiguranja	0	0,00	0	0,00	0,00
Ukupno neživot	9.300.477	100	9.829.668	100	105,69
Životna osiguranja	0	0,00	0	0,00	0,00
Ukupno premija	9.300.477	100	9.829.668	100	105,69

Isplaćene štete po vrstama osiguranja

Vrsta osiguranja	2014.		2015.		Indeks 15/14
	Isplaćene štete u KM	Udjel u isplaćenim štetama (%)	Isplaćene štete u KM	Udjel u isplaćenim štetama (%)	
Osiguranje od nezgode	184.200	4,61	195.903	6,71	106,35
Zdravstveno osiguranje	18.102	0,45	10.881	0,37	60,11
Osiguranje cestovnih vozila (kasko)	602.770	15,09	410.546	14,05	68,11
Ostala kasko osiguranja	0	0,00	0	0,00	0,00
Osiguranje robe u prijevozu	380	0,01	612	0,02	0,00
Imovina	1.557.057	38,97	581.812	19,92	37,37
Autoodgovornost	1.623.418	40,64	1.716.590	58,76	105,74
Ostala osiguranja od odgovornosti	9.120	0,23	4.831	0,17	0,00
Osiguranje kredita, jamstva i finansijskih gubitaka	0	0,00	0	0,00	0,00
Osiguranje troškova pravne zaštite	0	0,00	0	0,00	0,00
Ostala osiguranja	0	0,00	0	0,00	0,00
Ukupno neživot	3.995.047	100	2.921.175	100	73,12
Životna osiguranja	0	0,00	0	0,00	0,00
Isplaćene štete	3.995.047	100	2.921.175	100	73,12

Ukupni prihod, aktiva, dobit i kapital (u KM)

	2014.	2015.	Indeks 15/14
Ukupni prihod	11.889.394	12.779.191	107,48
Aktiva	20.127.804	19.422.474	96,50
Dobit	444.154	381.460	85,88
Kapital	6.123.145	6.690.324	109,26



PRILOG

Društva za osiguranje i reosiguranje u BiH

Statistika tržišta osiguranja u Bosni i Hercegovini

UNIQA OSIGURANJE d.d. Sarajevo

Adresa/sjedište:

Obala Kulina bana br. 19, Sarajevo

Telefon, telefaks, e-pošta, web adresa:

033/289-000; 033/289-010;

info@uniqa.ba; www.uniqa.ba

Broj zaposlenih na dan 31.12.2015.: 212

Broj podružnica: 6

Struktura vlasništva:

domaće osobe 0,16%

strane osobe 99,84%

Direktor Društva:

Senada Olević

Predsjednik Nadzornog odbora:

Wolfgang Kindl

Vrsta osiguranja	2014.		2015.		Indeks 15/14
	Iznos premije u KM	Udjel u ukupnoj premiji (%)	Iznos premije u KM	Udjel u ukupnoj premiji (%)	
Osiguranje od nezgode	3.132.638	6,32	3.941.609	7,41	125,82
Zdravstveno osiguranje	999.226	2,01	1.077.177	2,02	107,80
Osiguranje cestovnih vozila (kasko)	5.151.939	10,39	5.006.159	9,41	97,17
Ostala kasko osiguranja	0	0,00	0	0,00	0,00
Osiguranje robe u prijevozu	601.906	1,21	244.710	0,46	40,66
Imovina	5.113.655	10,31	4.921.959	9,25	96,25
Autoodgovornost	6.236.544	12,57	6.848.164	12,87	109,81
Ostala osiguranja od odgovornosti	1.135.761	2,29	1.075.407	2,02	94,69
Osiguranje kredita, jamstva i finansijskih gubitaka	-3.216	-0,01	2.585	0,00	0,00
Osiguranje troškova pravne zaštite	0	0,00	0	0,00	0,00
Ostala osiguranja	0	0,00	0	0,00	0,00
Ukupno neživot	22.368.453	45,10	23.117.769	43,46	103,35
Životna osiguranja	27.229.999	54,90	30.077.887	56,54	110,46
Ukupno premija	49.598.451	100	53.195.656	100	107,25

Premija osiguranja po vrstama osiguranja

Vrsta osiguranja	2014.		2015.		Indeks 15/14
	Isplaćene štete u KM	Udjel u isplaćenim štetama (%)	Isplaćene štete u KM	Udjel u isplaćenim štetama (%)	
Osiguranje od nezgode	2.033.717	10,33	1.669.822	9,85	82,11
Zdravstveno osiguranje	277.069	1,41	359.621	2,12	129,79
Osiguranje cestovnih vozila (kasko)	4.599.200	23,35	4.095.834	24,16	89,06
Ostala kasko osiguranja	0	0,00	0	0,00	0,00
Osiguranje robe u prijevozu	0	0,00	7.866	0,00	0,00
Imovina	3.882.538	19,71	1.077.156	6,35	27,74
Autoodgovornost	3.438.477	17,46	2.776.394	16,38	80,74
Ostala osiguranja od odgovornosti	63.293	0,32	142.185	0,84	224,65
Osiguranje kredita, jamstva i finansijskih gubitaka	0	0,00	0	0,00	0,00
Osiguranje troškova pravne zaštite	0	0,00	0	0,00	0,00
Ostala osiguranja	0	0,00	0	0,00	0,00
Ukupno neživot	14.294.294	72,57	10.128.878	59,69	70,86
Životna osiguranja	5.401.901	27,43	6.826.031	40,26	126,36
Isplaćene štete	19.696.196	100	16.954.909	100	86,08

Isplaćene štete po vrstama osiguranja

	2014.	2015.	Indeks 15/14
Ukupni prihod	50.804.596	53.014.800	104,35
Aktiva	138.821.952	156.935.790	113,05
Dobit	1.069.799	2.048.013	191,44
Kapital	14.747.719	16.512.698	111,97

Ukupni prihod, aktiva, dobit i kapital (u KM)

Adresa/sjedište:

Alaudin br. 1, Visoko

Telefon, telefaks, e-pošta, web adresa:

032/730-800; 032/730-830;

info@vgt.ba; www.vgt.ba

Broj zaposlenih na dan 31.12.2015.: 227

Broj podružnica: 10

Struktura vlasništva:

domaće osobe 99,81%

strane osobe 0,19%

Direktor Društva:

Halim Zukić

Predsjednik Nadzornog odbora:

Samir Musa


PRILOG
Društva za osiguranje i reosiguranje u BiH
Premija osiguranja po vrstama osiguranja

Vrsta osiguranja	2014.		2015.		Indeks 15/14
	Iznos premije u KM	Udjel u ukupnoj premiji (%)	Iznos premije u KM	Udjel u ukupnoj premiji (%)	
Osiguranje od nezgode	1.573.252	7,05	2.141.080	9,20	136,09
Zdravstveno osiguranje	301.471	1,35	341.555	1,47	113,30
Osiguranje cestovnih vozila (kasko)	2.757.650	12,36	2.785.489	11,97	101,01
Ostala kasko osiguranja	15.000	0,07	0	0,00	0,00
Osiguranje robe u prijevozu	66.534	0,30	26.070	0,11	39,18
Imovina	1.848.532	8,28	1.446.321	6,22	78,24
Autoodgovornost	15.646.018	70,11	16.350.480	70,28	104,50
Ostala osiguranja od odgovornosti	100.941	0,45	89.946	0,39	89,11
Osiguranje kredita, jamstva i finansijskih gubitaka	7.812	0,04	83.225	0,36	1065,42
Osiguranje troškova pravne zaštite	0	0,00	0	0,00	0,00
Ostala osiguranja	0	0,00	0	0,00	0,00
Ukupno neživot	22.317.209	100	23.264.166	100	104,24
Životna osiguranja	0	0,00	0	0,00	0,00
Ukupno premija	22.317.209	100	23.264.166	100	104,24

Isplaćene štete po vrstama osiguranja

Vrsta osiguranja	2014.		2015.		Indeks15/14
	Isplaćene štete u KM	Udjel u isplaćenim štetama (%)	Isplaćene štete u KM	Udjel u isplaćenim štetama (%)	
Osiguranje od nezgode	1.436.872	14,73	1.620.145	16,03	112,75
Zdravstveno osiguranje	182.572	1,87	112.841	1,12	61,81
Osiguranje cestovnih vozila (kasko)	1.735.047	17,79	1.769.378	17,51	101,98
Ostala kasko osiguranja	0	0,00	0	0,00	0,00
Osiguranje robe u prijevozu	9.901	0,10	2.768	0,03	0,00
Imovina	293.193	3,01	384.004	3,80	130,97
Autoodgovornost	6.043.702	61,97	6.102.845	60,40	100,98
Ostala osiguranja od odgovornosti	24.154	0,25	103.993	1,03	430,54
Osiguranje kredita, jamstva i finansijskih gubitaka	26.957	0,28	8.398	0,08	31,15
Osiguranje troškova pravne zaštite	0	0,00	0	0,00	0,00
Ostala osiguranja	0	0,00	0	0,00	0,00
Ukupno neživot	9.752.397	100	10.104.372	100	103,61
Životna osiguranja	0	0,00	0	0,00	0,00
Isplaćene štete	9.752.397	100	10.104.372	100	103,61

Ukupni prihod, aktiva, dobit i kapital (u KM)

	2014.	2015.	Indeks 15/14
Ukupni prihod	20.603.794	19.727.363	95,75
Aktiva	30.137.713	30.591.222	101,50
Dobit	94.482	105.497	111,66
Kapital	9.343.227	9.404.208	100,65



WIENER OSIGURANJE a.d.
Banja Luka

Adresa/sjedište:
Kninska br. 1 A, Banja Luka

Telefon, telefaks, e-pošta, web adresa:
051/931-100;
direkcija@wiener.ba; www.wiener.ba

Broj zaposlenih na dan 31.12.2015.: 340

Broj podružnica: 8

Struktura vlasništva:
strane osobe 100,00%

Direktor Društva:
Miroslav Miškić

Predsjednik Upravnog odbora:
Peter Hofinger

PRILOG

Društva za osiguranje i reosiguranje u BiH

Statistika tržišta osiguranja u Bosni i Hercegovini

Vrsta osiguranja	2014.		2015.		Indeks 15/14
	Iznos premije u KM	Udjel u ukupnoj premiji (%)	Iznos premije u KM	Udjel u ukupnoj premiji (%)	
Osiguranje od nezgode	3.488.626	12,84	3.461.742	10,93	99,23
Zdravstveno osiguranje	348.939	1,28	473.396	1,50	135,67
Osiguranje cestovnih vozila (kasko)	2.233.790	8,22	2.508.967	7,93	112,32
Ostala kasko osiguranja	2.552	0,01	0	0,00	0,00
Osiguranje robe u prijevozu	72.816	0,27	409.359	1,29	562,18
Imovina	7.871.547	28,98	11.990.443	37,87	152,33
Autoodgovornost	10.755.088	39,60	9.604.181	30,34	89,30
Ostala osiguranja od odgovornosti	577.760	2,13	549.107	1,73	95,04
Osiguranje kredita, jamstva i finansijskih gubitaka	310.000	1,14	340.208	1,07	109,74
Osiguranje troškova pravne zaštite	0	0,00	0	0,00	0,00
Ostala osiguranja	1.794	0,01	579	0,00	32,27
Ukupno neživot	25.662.912	94,48	29.337.981	92,67	114,32
Životna osiguranja	1.498.483	5,52	2.320.358	7,33	154,85
Ukupno premija	27.161.395	100	31.658.339	100	116,56

Premija osiguranja po vrstama osiguranja

Vrsta osiguranja	2014.		2015.		Indeks 15/142
	Isplaćene štete u KM	Udjel u isplaćenim štetama (%)	Isplaćene štete u KM	Udjel u isplaćenim štetama (%)	
Osiguranje od nezgode	1.366.602	4,26	1.190.354	3,14	87,10
Zdravstveno osiguranje	287.180	0,90	396.684	1,05	138,13
Osiguranje cestovnih vozila (kasko)	1.980.045	6,18	1.957.024	5,16	98,84
Ostala kasko osiguranja	0	0,00	0	0,00	0,00
Osiguranje robe u prijevozu	1.490	0,00	3.776	0,01	253,35
Imovina	23.363.240	72,87	29.985.333	79,02	128,34
Autoodgovornost	4.877.484	15,21	3.845.907	10,14	78,85
Ostala osiguranja od odgovornosti	15.778	0,05	13.728	0,04	87,01
Osiguranje kredita, jamstva i finansijskih gubitaka	0	0,00	269.899	0,71	0,00
Osiguranje troškova pravne zaštite	0	0,00	0	0,00	0,00
Ostala osiguranja	0	0,00	0	0,00	0,00
Ukupno neživot	31.891.821	99,47	37.662.706	99,26	118,10
Životna osiguranja	170.200	0,53	281.437	0,74	165,36
Isplaćene štete	32.062.021	100	37.944.143	100	118,35

Isplaćene štete po vrstama osiguranja

	2014.	2015.	Indeks 15/14
Ukupni prihod	92.529.113	71.019.613	76,75
Aktiva	91.764.055	64.963.159	70,79
Dobit	-4.784.600	-3.158.763	66,02
Kapital	13.508.940	13.140.178	97,27

Ukupni prihod, aktiva, dobit i kapital (u KM)

Premija osiguranja po vrstama osiguranja

Vrsta osiguranja	2014.		2015.		Indeks 15/14
	Iznos premije u KM	Udjel u ukupnoj premiji (%)	Iznos premije u KM	Udjel u ukupnoj premiji (%)	
Osiguranje od nezgode	416.042	2,40	424.361	2,21	102,00
Zdravstveno osiguranje	0	0,00	0	0,00	0,00
Osiguranje cestovnih vozila (kasko)	447.393	2,58	443.979	2,31	99,24
Ostala kasko osiguranja	0	0,00	0	0,00	0,00
Osiguranje robe u prijevozu	12.969	0,07	58.816	0,31	453,51
Imovina	217.280	1,26	119.046	0,62	54,79
Autoodgovornost	16.218.634	93,68	18.195.573	94,56	112,19
Ostala osiguranja od odgovornosti	0	0,00	0	0,00	0,00
Osiguranje kredita, jamstva i finansijskih gubitaka	0	0,00	0	0,00	0,00
Osiguranje troškova pravne zaštite	0	0,00	0	0,00	0,00
Ostala osiguranja	0	0,00	0	0,00	0,00
Ukupno neživot	17.312.318	100	19.241.775	100	111,14
Životna osiguranja	0	0,00	0	0,00	0,00
Ukupno premija	17.312.318	100	19.241.775	100	111,14

Isplaćene štete po vrstama osiguranja

Vrsta osiguranja	2014.		2015.		Indeks 15/14
	Isplaćene štete u KM	Udjel u isplaćenim štetama (%)	Isplaćene štete u KM	Udjel u isplaćenim štetama (%)	
Osiguranje od nezgode	65.191	1,16	41.350	0,67	63,43
Zdravstveno osiguranje	0	0,00	0	0,00	0,00
Osiguranje cestovnih vozila (kasko)	345.708	6,14	306.857	4,97	88,76
Ostala kasko osiguranja	0	0,00	0	0,00	0,00
Osiguranje robe u prijevozu	0	0,00	0	0,00	0,00
Imovina	82.639	1,47	659.424	10,68	797,96
Autoodgovornost	5.139.260	91,24	5.164.972	83,68	100,50
Ostala osiguranja od odgovornosti	0	0,00	0	0,00	0,00
Osiguranje kredita, jamstva i finansijskih gubitaka	0	0,00	0	0,00	0,00
Osiguranje troškova pravne zaštite	0	0,00	0	0,00	0,00
Ostala osiguranja	0	0,00	0	0,00	0,00
Ukupno neživot	5.632.798	100	6.172.602	100	0,00
Životna osiguranja	0	0,00	0	0,00	0,00
Isplaćene štete	5.632.798	100	6.172.602	100	109,58

Ukupni prihod, aktiva, dobit i kapital (u KM)

	2014.	2015.	Indeks 15/14
Ukupni prihod	16.813.849	19.474.433	115,82
Aktiva	17.874.826	18.706.167	104,65
Dobit	453.436	109.338	24,11
Kapital	5.588.773	5.497.580	98,37


PRILOG
Društva za osiguranje i reosiguranje u BiH



PRILOG

Društva za osiguranje i reosiguranje u BiH

Statistika tržišta osiguranja u Bosni i Hercegovini



BOSNA REOSIGURANJE d.d. Sarajevo

Adresa/sjedište:

Zmaja od Bosne br. 74, Sarajevo

Telefon, telefaks, e-pošta, web adresa:

033/725-500; 033/725-522;

info@bosnare.ba; www.bosnare.ba

Broj zaposlenih na dan 31.12.2015.: 27

Broj podružnica: -

Struktura vlasništva:

domaće osobe 85,22%

strane osobe 14,78%

Direktor Društva:

Zlatan Filipović

Predsjednik Nadzornog odbora:

Ismet Hadžić

Premija:	
Ukupna premija u 2015. godini iznosi	51.487.071 KM
Neživotna osiguranja	48.471.690 KM
Životna osiguranja	3.015.382 KM

Premija:	
Premija u retrocesiji iznosi	24.534.434 KM
Neživotna osiguranja	23.236.646 KM
Životna osiguranja	1.297.788 KM

Premija:	
Premija u samoprdržaju	26.952.638 KM
Neživotna osiguranja	25.235.044 KM
Životna osiguranja	1.717.594 KM

Ukupno riješene štete reosiguranja u 2015. godini iznose	26.115.246 KM
Neživotna osiguranja	24.662.291 KM
Životna osiguranja	1.452.955 KM

Ukupan prihod Društva u 2015. godini	33.446.411 KM
--------------------------------------	---------------

PRILOG III Osnovni pojmovi iz oblasti osiguranja



Osnovni pojmovi iz oblasti osiguranja

- 1. Poslovi osiguranja** su poslovi zaključivanja ugovora o osiguranju i reosiguranju, obradba zahtjeva za naknade i plaćanje naknada proizišlih na temelju ugovora.
- 2. Ponuda osiguranja** je ponuda ugovaratelja osiguranja osiguravatelju za zaključivanje ugovora o osiguranju. Pisana ponuda data ugovaratelju za sklapanje ugovora o osiguranju obvezuje ponuditelja, ako nije odredio kraći rok, za osam dana od dana kada je ponuda prispjela osiguravatelju, a kod osiguranja života ako je potreban liječnički pregled, rok je 30 dana.
- 3. Ugovor o osiguranju** je pravni posao kojim se ugovaratelj osiguranja obvezuje da će platiti premiju osiguranja, a osiguravatelj preuzima obvezu isplate naknade ili ugovorene svote u slučaju nastanka osiguranog slučaja osiguraniku ili trećoj osobi.
- 4. Polica osiguranja** je isprava o ugovoru o osiguranju, dokument koji je potpisao osiguravatelj sadržan u ugovoru o osiguranju.
- 5. List pokrića** je dokument kojim se dokazuje postojanje osiguranja bez prezentiranja police. List pokrića je skraćeni oblik police koji sadrži samo osnovne podatke o uvjetima sklopljenog osiguranja. Obično se izdaje onda kada ne postoji neki opći ugovor o osiguranju, i to kada se iz tehničkih razloga ne može odmah izdati polica osiguranja.
- 6. Premija osiguranja** je novčani iznos koji ugovaratelj osiguranja plaća osiguravatelju, na osnovu sklopljenog ugovora o osiguranju. Premija se sastoji od funkcionalne premije i režijskog dodatka. Funkcionalna premija obuhvata dio premije za funkciju naknade šteta i isplatu ugovorenih iznosa, a taj dio premije naziva se tehnička premija i dio premije za preventivu. Režijski dodatak je dio premije koji služi za pokriće troškova obavljanja djelatnosti osiguranja. Na polici osiguranja premija se iskazuje u bruto iznosu.
- 7. Osigurana svota** je maksimalani iznos obveze osiguravatelja prema osiguraniku, odnosno korisniku osiguranja ukoliko nastupi osigurani slučaj.
- 8. Osigurljivi rizik** podrazumijeva događaj koji se može dogoditi u budućnosti, koji je neizvjestan i neovisan o isključivoj volji ugovaratelja osiguranja ili osiguranika.
- 9. Osigurani rizik** je element ugovora o osiguranju, događaj na temelju kojeg je sklopljeno osiguranje. Pod pojmom rizik podrazumijeva se budući neizvjestan događaj nastao neovisno o isključivoj volji osiguranika, zbog koje osiguranik može pretrpjeti materijalnu štetu.
- 10. Osigurani slučaj** je događaj koji može prouzrokovati štetu, a pripada rizicima koje osiguravatelj pokriva svojom djelatnošću.
- 11. Osigurnina** je novčani iznos koji je osiguravatelj obvezan isplatiti osiguraniku, odnosno korisniku ili korisnicima osiguranja, na temelju sklopljenog ugovora o osiguranju kada se dogodi osigurani slučaj. Kod imovinskih osiguranja osigurnina je naknada za štetu, a kod životnih osiguranja ugovorena svota.
- 12. Ugovaratelj osiguranja** je pravna ili fizička osoba koja sa osiguravateljem zaključi ugovor o osiguranju i koja plaća premiju osiguranja, ali ne mora imati pravo na naknadu od osiguravatelja (osigurninu). Za jedan ugovor može biti više ugovaratelja. U najvećem broju slučajeva su ugovaratelj osiguranja i osiguranik iste osobe. Kod nekih vrsta ugovora o osiguranju su ugovaratelj osiguranja i osiguranik različite osobe.
- 13. Osiguranik** je osigurana osoba. U osiguranju imovine to je osoba na koju glasi ugovor o osiguranju. Kod osiguranja imovine za vlastiti račun ugovaratelj osiguranja je ujedno i osiguranik, a kod osiguranja za tuđi račun osiguranik može biti jedna ili više trećih osoba. Kod osiguranja života, osiguranik je osoba na čiji se život sklapa polica osiguranja. Osoba kojoj se isplaćuje naknada ne mora biti osiguranik. Ako osiguranik i ugovaratelj nisu iste osobe, za valjanost ugovora o osiguranju potrebna je pisana suglasnost osiguranika.
- 14. Korisnik osiguranja** je pravna ili fizička osoba koja u slučaju nastanka osiguranog slučaja ima pravo na naknadu od osiguravatelja. Može biti i više korisnika za isti osigurani slučaj i oni tada dijele naknadu.



PRIOLOG

Osnovni
pojmovi iz
oblasti
osiguranja



PRILOG

Osnovni pojmovi iz oblasti osiguranja

15. **Osiguravatelj** je pravna osoba koja se bavi osiguranjem. To je ugovorna strana u zaključenom ugovoru o osiguranju koja je za ugovorenu premiju preuzela obvezu naknade štete ili osigurane sume ako se ostvari osigurani slučaj.

16. **Reosiguranje** je zasebna djelatnost osiguranja koja se ostvaruje tako što osiguravatelj prenosi na reosiguravatelja dio rizika koji je prethodno preuzeo u osiguranju i za uzvrat plaća reosiguravatelju premiju reosiguranja (direktno reosiguranje). Reosiguravatelj može dio rizika preuzetog od osiguravatelja dalje prenositi na drugog reosiguravatelja (retrocesija), ovaj na trećeg itd.

17. **Reosiguravatelj** (Zakon FBiH) - reosiguravatelj je ugovorna strana iz ugovora o reosiguranju koja prihvata dio rizika osiguravatelja za što dobija premiju reosiguranja.

18. **Reosiguranik** je ugovorna strana iz ugovora o reosiguranju koja ustupa dio svoje obveze reosiguravatelju u njegovo pokriće, za koju plaća premiju reosiguranja.

19. **Posredovanje u osiguranju** obavljaju brokери u osiguranju i zastupnici u osiguranju. Društvo za osiguranje ne može obavljati djelatnost neposrednog osiguranja ili djelatnost reosiguranja preko posrednika u osiguranju koji nisu registrirani u posebnom registru koje vodi Agencija za nadzor osiguranja FBiH i Agencija za osiguranje RS-a.

20. **Zastupanje u osiguranju** podrazumijeva pokretanje, predlaganje i obavljanje poslova pripreme i zaključivanja ugovora o osiguranju u ime i za račun jednog ili više osiguravatelja za proizvode osiguranja koji međusobno ne konkuriraju. Izuzetno se zastupanje više osiguravatelja u proizvodima koji međusobno konkuriraju dozvoljava na temelju pisane suglasnosti zastupanog društva za osiguranje.

21. **Zastupnik u osiguranju** je fizička osoba koja obavlja poslove zastupanja u osiguranju i koja za to posjeduje odgovarajuću dozvolu Agencije. Zastupnik osiguranja je osoba koju je osiguravatelj ovlastio za zaključivanje ugovora o osiguranju. Osiguravatelj može dati ovlaštenje za zaključivanje svih vrsta osiguranja i za samo neke vrste osiguranja. Ako je dato ovlaštenje za zaključivanje samo nekih vrsta osiguranja, tada se u ovlaštenju navodi za koje vrste osiguranja je zastupnik ovlašten.

22. **Broker u osiguranju** je pravna ili fizička osoba koja samostalno obavlja djelatnost i čiji je isključivi zadatak da u ime osiguranika i reosiguranika, radi osiguranja ili reosiguranja rizika, poveže osobe koje traže osiguranje ili reosiguranje i društva za osiguranje i reosiguranje i da, kada je to potrebno, pomogne u pripremi i izvršavanju tih ugovora, naročito u slučaju podnošenja zahtjeva za naknadu. Broker u osiguranju bit će plaćen provizijom od društva za osiguranje ili reosiguranje, što ga neće obvezati prilikom izbora društva za osiguranje ili reosiguranje.

23. **Tehničke pričuve** za osiguranje života, kad ugovaratelj snosi rizik ulaganja, sadrže obveze osiguravatelja po policama osiguranja života čija se ugovorena svota i sudjelovanje u dobiti određuje prema ulaganjima kapitala za koje ugovaratelj osiguranja snosi rizik ulaganja ili su indeksirana. Rezerviranja za pokriće rizika smrti ili drugih rizika, kao i izdaci za obavljanje djelatnosti iskazuju se u matematičkoj pričuvi osiguranja života.

24. **Matematička pričuva** osiguranja života je razlika između sadašnje vrijednosti svih budućih obveza osiguravatelja po ugovorima iz osiguranja života i sadašnje vrijednosti svih budućih obveza ugovaratelja osiguranja po tim ugovorima. Matematička pričuva je dio tehničke pričuve osiguravatelja. Nastaje jer su iz praktičnih razloga za vrijeme trajanja osiguranja godišnje premije iste, mada se zbog većeg rizika smrti prirodna premija povećava svake godine. Tako je premija u prvim godinama osiguranja veća, a kasnije manja od prirodne premije pa osiguravatelj mora čuvati nepotrošeni dio premije, tzv. štednu premiju, što čini matematičku pričuvu.

25. **Aktuar** je stručnjak koji se bavi pitanjima neizvjesnosti i rizika pri čemu primjenom specijalističkih znanja iz matematike, statistike i ekonomije nastoji različite vrste rizika i neizvjesnosti svesti na minimalnu statistički prihvatljivu mjeru.

Ovlašteni aktuar je fizička osoba koja je ovlaštena od nadležnog organa da obavlja aktuarske poslove.

26. **Bankoosiguranje** je novi vid prodaje osiguranja života preko banaka. Nudeći najširi mogući izbor finansijskih usluga na jednom mjestu banke i osiguravatelji se nadaju učinkovitijem iskorištenju potencijala svojih klijenata i time povećanju vlastitih profita. Glavni argumenti za koncept bankoosiguranja su smanjenje troškova i bolja iskorištenost postojećih kanala prodaje.

27. **Franšiza** je sudjelovanje osiguranika u šteti. Naziva se još ugovoreni smopridržaj. Pod franšizom se podrazumijeva iznos ili postotak predviđen ugovorom o osiguranju do kojeg iznosa šteta nije nadoknativa iz osiguranja premda je ta šteta inače pokrivena osiguranjem. Iskazuje se kao postotak od osigurane svote ili štete, odnosno kao apsolutni iznos.

28. **Karenca** je razdoblje na početku ugovorenog trajanja osiguranja za vrijeme kojeg osiguravatelj nije u obvezi ako nastupi osigurani slučaj.

29. **Malus** je doplatak na premiju ugrađen u cjenovnik koji osiguravatelj obračunava osiguraniku za individualan nepovoljan odnos premije i šteta;

povišenje premijske stope osiguraniku za iduće razdoblje ako su štete kroz ugovoreno ranije razdoblje znatno premašile ukupnu uplaćenu premiju.

30. **Nadosiguranje** nastaje kad je suma ili svota osiguranja, tj. novčani iznos na koji je neki predmet osiguran, veća od stvarne vrijednosti osiguranog predmeta. Ako je znatnija razlika između osigurane svote i osigurane vrijednosti, osiguravatelj ili osiguranik mogu predložiti smanjenje premije i osigurane svote. U slučaju nastanka štete osiguravatelj je u obvezi do visine ukupne štete, pod pretpostavkom da ugovaratelj osiguranja nije imao zle namjere.



PRILOG

Osnovni pojmovi iz oblasti osiguranja

PRILOG IV Zakon o Agenciji za osiguranje u Bosni i Hercegovini



Zakon o Agenciji za osiguranje u Bosni i Hercegovini



PRILOG

Zakon o
Agenciji za
osiguranje
u Bosni i
Hercegovini

Članak 1.

Opće odredbe

Ovim se zakonom regulira područje osiguranja u Bosni i Hercegovini na način da se osigura neophodna koordinacija zakona o osiguranju u oba entiteta, u entitetima i Bosni i Hercegovini; poslovi osiguranja koji se obavljaju u Bosni i Hercegovini; osnivanje, sjedište, sastav, status, djelatnost, rukovođenje, ovlast, obveze i financiranje Agencije za osiguranje u Bosni i Hercegovini (u daljnjem tekstu: Agencija).

Članak 2.

Cilj Zakona

Svrha je ovog zakona da Agencija, slijedeći opće ciljeve i načela, osigura:

- a) jedinstvenu primjenu zakona o osiguranju između entiteta, kao i postojanje neometane i djelotvorne suradnje između agencija za nadzor osiguranja u Federaciji Bosne i Hercegovine i Republici Srpskoj, te da osigura da se entitetski zakoni primjenjuju i tumače na pravičnoj i jedinstvenoj osnovi;
- b) da zakonodavstvo o osiguranju, koje je na snazi u entitetima, u potpunosti bude usuglašeno u namjeri da osigura jednak i ravnopravan odnos prema svim društvima za osiguranje u oba entiteta i Brčko Distriktu Bosne i Hercegovine (u daljnjem tekstu: Brčko Distrikt) i da osigura jednaku pravnu zaštitu kako za ugovornatelje osiguranja, tako i za treću stranu - podnositelje odštetnih zahtjeva na teritoriju Bosne i Hercegovine;
- c) Agencija ima obvezu osigurati da zakonodavstvo o osiguranju u Bosni i Hercegovini bude i ostane usuglašeno sa zakonodavstvom Europske unije, koje se primjenjuje na područje osiguranja;
- d) Agencija koordinirano predstavlja i zastupa Bosnu i Hercegovinu u organizacijama koje se bave osiguranjem na međunarodnoj razini, te obavlja kontinuiranu suradnju s njima;
- e) Agencija, uz kontinuiranu suradnju s agencijama za nadzor osiguranja entiteta i Brčko Distrikta, rješava sporove između agencija za nadzor osiguranja glede jedinstvenog tumačenja i primjene zakonodavstva o osiguranju na razini entiteta i Brčko Distrikta i izdaje pismene odluke i mišljenja kojima se osigurava jedinstvena primjena zakonodavstva o osiguranju;
- f) Agencija osigurava i vodi sve relevantne podatke o sveukupnom tržištu osiguranja u Bosni i Hercegovini.

Članak 3.

Osnivanje, status, sjedište i sastav Agencije

Ovim zakonom osniva se Agencija za osiguranje u Bosni i Hercegovini, koja je samostalna organizacija, i za svoj rad odgovara Vijeću ministara Bosne i Hercegovine.

Sjedište Agencije bit će u Sarajevu.

Organ upravljanja Agencijom je Upravni odbor Agencije koji se sastoji od sedam članova.

Sastav i izbor članova Upravnog odbora Agencije je propisan ovim zakonom.

Predsjednik Upravnog odbora Agencije je stručnjak iz oblasti financija, sa specijalizacijom i iskustvom iz područja osiguranja i imenuje ga Vijeće ministara Bosne i Hercegovine.

Vijeće ministara Bosne i Hercegovine imenuje predsjednika Upravnog odbora Agencije i još dva člana Upravnog odbora Agencije od kojih je jedan predstavnik Ministarstva financija i trezora a jedan predstavnik iz oblasti osiguranja, na način da članovi imenovani od Vijeća ministara Bosne i Hercegovine trebaju predstavljati konstitutivne narode u Bosni i Hercegovini.

Entitetska ministarstva financija predlažu po jednog člana Upravnog odbora Agencije iz ministarstava financija entiteta i po jednog člana iz područja osiguranja.

Vijeće ministara Bosne i Hercegovine donosi odluke o imenovanju članova Upravnog odbora Agencije iz oba

entiteta.

Članovi Upravnog odbora Agencije imenuju se na razdoblje od tri godine s tim da prva imenovanja mogu biti i na razdoblje od jedne do tri godine, tako da se imenovanje po dva člana Upravnog odbora Agencije iz entiteta može obavljati svake godine.

Imenovanje članova Upravnog odbora Agencije mogu biti obavljana više puta, a sukladno važećim propisima.

Odluke o imenovanju članova Upravnog odbora Agencije objavljuju se u "Službenom glasniku BiH" i službenim glasilima entiteta i Brčko Distrikta.

Upravni odbor Agencije bira direktora Agencije, sukladno Zakonu o državnoj službi u institucijama Bosne i Hercegovine, a Vijeće ministara Bosne i Hercegovine donosi odluku o imenovanju.

Članak 4.

Rad Agencije

Upravni odbor Agencije će, u roku od tri mjeseca od osnivanja, donijeti dokumente kojima će se regulirati obavljanje općih i administrativnih dužnosti, ovlaštenja za donošenje odluka i radnopravni status uposlenih u Agenciji.

U roku od tri mjeseca od imenovanja članova Upravnog odbora Agencije, Agencija dostavlja prijedloge dokumenata Vijeću ministara Bosne i Hercegovine.

Nakon usvajanja dokumenata od Vijeća ministara Bosne i Hercegovine, oni će biti objavljeni u "Službenom glasniku BiH" i službenim glasilima entiteta i Brčko Distrikta.

Članak 5.

Financiranje Agencije

Agencija se financira iz Proračuna institucija Bosne i Hercegovine i međunarodnih obveza Bosne i Hercegovine i participacije vlada entiteta, a na temelju prethodno zaključenog Memoranduma o financiranju rada Agencije između Vijeća ministara Bosne i Hercegovine i vlada entiteta.

Prijedlog godišnjeg Proračuna za rad Agencije sadrži detaljne podatke i iznose neophodne da se osigura nesmetan i kontinuran rad Agencije.

Za uplatu izvornih prihoda Agencije odredit će se posebna šifra uplate u Pravilniku o naknadama i imat će tretman posebnih sredstava namijenjenih isključivo za rad Agencije.

Članak 6.

Zakonodavna uloga Agencije

Upravni odbor Agencije odgovoran je za predlaganje zakona i drugih dokumenata na razini entiteta, kao i izmjena i dopuna postojećih zakona iz ove oblasti, davanje suglasnosti na nacрте, odnosno prijedloge zakona i drugih dokumenata, koje predloži jedan ili oba entiteta i to:

- a) podnošenje nacрте, odnosno prijedloga zakona entitetskim ministarstvima za primjenu zakonodavstva Europske unije ili smjernica za usklađivanje entitetskih zakonodavstava;
- b) podnošenje entitetskim ministarstvima financija prijedloga za izmjenu i dopunu postojećeg entitetskog zakonodavstva u području osiguranja, uključujući prijedloge za druge vrste osiguranja;
- c) davanje suglasnosti za izmjene i dopune entitetskog zakonodavstva o osiguranju, a koje su predložene od jednog ili oba entiteta.

Kad Upravni odbor Agencije podnese nacрте, odnosno prijedlog zakona entitetskim ministarstvima u svezi s primjenom propisa Vijeća Europske unije koji imaju izravan učinak unutar Europske unije, entitetske skupštine usvojit će i primijeniti takvo zakonodavstvo bez amandmana.

Članak 7.

Rješavanje sporova između agencija za nadzor osiguranja

Ukoliko postoji spor ili potreba za usmjeravanjem ili tumačenjem propisa između agencija za nadzor osiguranja entiteta i Brčko Distrikta u svezi s usklađivanjem nadzornih vlasti oba entiteta i Brčko Distrikta, glede nadzora poslova osiguranja između dva entiteta i Brčko Distrikta, ili entiteta i Brčko Distrikta i trećih zemalja, ili kad je u pitanju nadzor s namjerom održavanja slobodnog kretanja usluga osiguranja unutar Bosne i Hercegovine, svaka od entitetskih i Brčko Distrikta agencija za nadzor osiguranja može podnijeti zahtjev ili upit Upravnom odboru Agencije, iznoseći narav spora ili problema.

U slučaju spora, Upravni odbor Agencije djeluje u punom sazivu kao posredničko vijeće, ili će imenovati jednog ili više svojih članova ili angažirati treću stranu, da pokušaju riješiti spor mirnim putem između agencija.

Treća strana bit će izabrana na temelju svoje stručnosti i kvalificiranosti za konkretan spor i ne mora biti državljanin Bosne i Hercegovine.

U slučaju zahtjeva za usmjeravanjem ili tumačenjem predmeta entitetskog ili Brčko Distrikta ili državnog zakona ili prakse glede davanja ovlaštenja ili nadzora u osiguranju, Upravni odbor Agencije raspravlja o sporu u punom sazivu, na koji se pozivaju predstavnici agencija za nadzor osiguranja entiteta, odnosno Brčko Distrikta, drugi svjedoci i stručnjaci da daju usmene ili pismene podneske.

Nakon održavanja saslušanja, Upravni odbor Agencije sačinjava nalaz. Nalaz predstavlja obvezujuću odluku u svezi s praksom koja se treba slijediti ili jedinstvenim tumačenjem odredbi zakonodavstva o osiguranju od jedne ili obje agencije za nadzor u entitetima, odnosno Brčko Distriktu.

Upravni odbor Agencije ovlašten je vršiti sopstvene istrage, bilo na svoju inicijativu ili na zahtjev entitetskih sudova, odnosno Brčko Distrikta, ugovaratelja osiguranja, društava za osiguranje ili posrednika, kao i aktivnosti nadzornih vlasti, kako bi osigurao da one surađuju sukladno njihovim obvezama po ovom zakonu i entitetskim zakonima o osiguranju, odnosno zakonima Brčko Distrikta, ili na drugi način da osigura jedinstvenu primjenu zakonodavstva o osiguranju u svakom entitetu i Brčko Distriktu.

Sve procedure za rješavanje sporova ili pitanja rješavaju se sukladno objavljenim aktima Agencije iz članka 4. ovog zakona.

Članak 8.

Primjena odluka Upravnog odbora Agencije

Agencije za nadzor osiguranja oba entiteta i Brčko Distrikta dužne su primjenjivati upute, odluke i nalaze Upravnog odbora Agencije. Odluke Upravnog odbora Agencije obvezujuće su u oba entiteta i Brčko Distriktu i entitetske i Brčko Distrikta agencije za nadzor osiguranja dužne su ih primjenjivati u potpunosti.

Članak 9.

Međunarodni odnosi

Agencija je odgovorna za međunarodne odnose Bosne i Hercegovine u području osiguranja. Ovo će uključivati postavljenje predstavnika koji će pohađati međunarodne i regionalne forume, forume Europske unije u svezi s nadzorom, pravom i praksom osiguranja.

Postavljenje takvih predstavnika bit će učinjeno s dužnom pažnjom o jednakom predstavljanju područja osiguranja u svakom entitetu i Brčko Distriktu. Svaka odluka donijeta na međunarodnoj razini, uz sudjelovanje Agencije, bit će obvezujuća za oba entiteta i Brčko Distrikt.

Agencija je odgovorna za davanje svih podataka koje može zahtijevati Europska unija u svezi sa zakonom i praksom o osiguranju u Bosni i Hercegovini, u svrhu procjenjivanja harmoniziranja zakonodavstva Bosne i Hercegovine sa standardima Europske unije.

Agencija je odgovorna za uređivanje pitanja koja se odnose na bilo kakvo osiguranje izvoznih kredita koje se nudi izvoznicima osnovanim u Bosni i Hercegovini.

Agencija će, uz preporuku odgovarajuće entitetske agencije za nadzor osiguranja, predstavljati Bosnu i Hercegovinu glede osnivanja podružnica ili supsidijarnih društava društava za osiguranje ili posrednika osnovanih u bilo kojem entitetu ili Brčko Distriktu i u trećim zemljama. Njene dužnosti uključuju svaku

neophodnu koordinaciju i suradnju između odgovarajuće entitetske agencije za nadzor osiguranja i odgovarajuće agencije za nadzor osiguranja u trećoj zemlji.

Agencija zaključuje ugovore o suradnji za razmjenu podataka s mjerodavnim organima drugih zemalja, uz suradnju s entitetskim agencijama za nadzor osiguranja.

Agencija surađuje s entitetskom agencijom za nadzor osiguranja u svim slučajevima kada to zahtijeva agencija za nadzor osiguranja druge zemlje.

Agencija obavlja ovjeru potvrde o margini solventnosti izdanoj za uporabu u trećoj zemlji, od bilo koje agencije za nadzor osiguranja, za bilo koje društvo za osiguranje osnovano u Bosni i Hercegovini koje namjerava osnovati podružnicu u trećoj zemlji.

Agencija prosljeđuje podatke entitetskim agencijama za nadzor osiguranja glede međunarodne prakse osiguranja, međunarodne statistike osiguranja i druge podatke dobijene kroz sudjelovanje na međunarodnim forumima osiguranja, a koji mogu biti od pomoći agencijama za nadzor osiguranja u obavljanju njihovih dužnosti.

Članak 10.

Biro zelene karte

Agencija prati rad Biroa zelene karte u Bosni i Hercegovini sukladno zakonima i propisima koji se primjenjuju na aktivnosti Biroa zelene karte u Bosni i Hercegovini, a u svezi sa ispunjavanjem zahtjeva Vijeća Biroa.

Članak 11.

Statistički servis

Agencija vodi statistike glede poslovanja tržišta osiguranja u Bosni i Hercegovini. Agencija će, uz prethodnu suglasnost Upravnog odbora Agencije, statistike koje vodi a koje su sastavljene iz godišnjih izvješća oba entiteta i Brčko Distrikta, objaviti u "Službenom glasniku BiH" i službenim glasilima entiteta i Brčko Distrikta.

Agencija je odgovorna za podnošenje statističkih izvješća, u ime Bosne i Hercegovine, Europskoj komisiji ili bilo kojem drugom međunarodnom tijelu koje dostavi zahtjev za dobijanje dostupnih podataka.

Članak 12.

Završna odredba

Vijeće ministara Bosne i Hercegovine imenovat će članove Upravnog odbora Agencije u roku od 60 dana od dana stupanja na snagu ovog zakona.

Članak 13.

Stupanje na snagu

Ovaj zakon stupa na snagu osmog dana od dana objavljivanja u "Službenom glasniku BiH", a objavit će se i u službenim glasilima entiteta i Brčko Distrikta Bosne i Hercegovine.

PRILOG V Zakonska regulativa i podzakonski akti u sektoru osiguranja u Bosni i Hercegovini



Zakonska regulativa i podzakonski akti u sektoru osiguranja u Bosni i Hercegovini



PRILOG

Zakonska
regulativa i
podzakonski
akti u
sektoru
osiguranja u
Bosni i
Hercegovini

Zakonski okvir za rad Agencije za osiguranje u Bosni i Hercegovini

- Zakon o Agenciji za osiguranje u Bosni i Hercegovini ("Službeni glasnik BiH", broj 12/04)

Zakoni iz oblasti osiguranja u Federaciji Bosne i Hercegovine

- Zakon o društvima za osiguranje u privatnom osiguranju ("Službene novine Federacije BiH", br. 24/05 i 36/10)
- Zakon o osiguranju od odgovornosti za motorna vozila i ostale odredbe o obaveznom osiguranju od odgovornosti ("Službene novine Federacije BiH", broj 24/05)
- Zakon o posredovanju u privatnom osiguranju ("Službene novine Federacije BiH", br. 22/05 i 8/10)

Zakoni iz oblasti osiguranja u Republici Srpskoj

- Zakon o društvima za osiguranje ("Službeni glasnik Republike Srpske", br. 17/05, 01/06, 64/06 i 74/10)
- Zakon o obaveznim osiguranjima u saobraćaju ("Službeni glasnik Republike Srpske", broj 82/15)
- Zakon o posredovanju u osiguranju ("Službeni glasnik Republike Srpske", br. 17/05, 64/06 i 106/09)

Ostali zakoni

- Zakon o dobrovoljnim penzijskim fondovima i penzijskim planovima ("Službeni glasnik Republike Srpske", broj 13/09)
- Zakon o komitetu za koordinaciju nadzora finansijskog sektora Republike Srpske ("Službeni glasnik Republike Srpske", broj 49/09)
- Zakon o zaštiti potrošača u Republici Srpskoj ("Službeni glasnik Republike Srpske", broj 6/12)
- Zakon o sprečavanju pranja novca i finansiranja terorističkih aktivnosti ("Službeni glasnik Republike Srpske", broj 47/14)

Podzakonski akti Agencije za nadzor osiguranja Federacije Bosne i Hercegovine

Pravilnici

- Pravilnik o načinu upisa i vođenju registra društava za osiguranje i podružnica društava za osiguranje kod Agencije za nadzor osiguranja Federacije Bosne i Hercegovine ("Službene novine Federacije BiH", broj 71/05)
- Pravilnik o načinu upisa i vođenja registra ovlaštenih aktuarskih osoba kod Agencije za nadzor osiguranja Federacije Bosne i Hercegovine ("Službene novine Federacije BiH", broj 71/05)
- Pravilnik o blokiranju imovine i osiguranju od odgovornosti iz djelatnosti brokera u osiguranju ("Službene novine Federacije BiH", broj 80/06)
- Pravilnik o polaganju stručnog ispita za obavljanje poslova posredovanja u osiguranju ("Službene novine Federacije BiH", broj 80/06)
- Pravilnik o tehničkim rezervama ("Službene novine Federacije BiH", broj 80/06)
- Pravilnik o minimalnom sadržaju revizorskog izvještaja ("Službene novine Federacije BiH", br. 80/06 i 82/11)

- Pravilnik o elementima i kontroli margine solventnosti ("Službene novine Federacije BiH", br. 80/06, 98/12, 3/13-Prečišćeni tekst i 50/13)
- Pravilnik o dodatnom nadzoru nad skupinacijom osiguravača ("Službene novine Federacije BiH", broj 81/06)
- Pravilnik o uvjetima za obavljanje aktuarskih poslova, ("Službene novine Federacije BiH", broj 81/06)
- Pravilnik o internoj reviziji u društvu za osiguranje ("Službene novine Federacije BiH", broj 13/09)
- Pravilnik o uvjetima za obavljanje djelatnosti zastupanja u osiguranju javnih poduzeća - poštanskih operatera ("Službene novine Federacije BiH", broj 37/10)
- Pravilnik o osobama na značajnom položaju u društvu za osiguranje ("Službene novine Federacije BiH", br. 16/10 i 8/11)
- Pravilnik o životnom osiguranju vezanom za ulaganje sredstava osiguranja i tontine ("Službene novine Federacije BiH", broj 20/11)
- Pravilnik o pravilima osnivanja i poslovanja podružnica društava za osiguranje u međuentitetskom poslovanju ("Službene novine Federacije BiH", br. 78/12 i 12/13)
- Pravilnik o likvidnosti ("Službene novine Federacije BiH", broj 24/13)
- Pravilnik o evidenciji odštetnih zahtjeva neživotnih osiguranja ("Službene novine Federacije BiH", br. 64/13 i 19/15)
- Pravilnik o visini i načinu ulaganja sredstava ("Službene novine Federacije BiH", broj 7/14)
- Pravilnik o ombudsmenu u osiguranju ("Službene novine Federacije BiH", broj 31/15)
- Pravilnik o registru posrednika u osiguranju ("Službene novine Federacije BiH", broj 46/15)
- Pravilnik o nadzoru ("Službene novine Federacije BiH", broj 99/15)

Odluke

- Odluka o dinamici usklađivanja minimalnog dioničkog kapitala i garantnog fonda društava za osiguranje ("Službene novine Federacije BiH", broj 71/05)
- Odluka o sadržaju police osiguranja od odgovornosti za motorna vozila ("Službene novine Federacije BiH", broj 80/06)
- Odluka o osiguranju troškova pravne zaštite i osiguranju pomoći ("Službene novine Federacije BiH", broj 81/06)
- Odluka o uslovima osiguranja kod inostranog osiguravatelja ("Službene novine Federacije BiH", broj 81/06)
- Odluka o raspodjeli zajedničkih stavki na životno i neživotno osiguranje ("Službene novine Federacije BiH", broj 6/07)
- Odluka o vrstama osiguranja ("Službene novine Federacije BiH", broj 32/07)
- Odluka o određivanju iznosa na koji se mora ugovoriti osiguranje od odgovornosti za motorna vozila ("Službene novine Federacije BiH", broj 32/07)
- Odluka o utvrđivanju liste pokazatelja za prepoznavanje sumnjivih transakcija ("Službene novine Federacije BiH", broj 46/07)
- Odluka o troškovima prekršajnog naloga ("Službene novine Federacije BiH", broj 46/07)
- Odluka o dokumentima koji se prilažu uz zahtjev za izdavanje odobrenja za rad ("Službene novine Federacije BiH", br. 31/09 i 78/13)
- Odluku o naknadama i tarifama Agencije za nadzor osiguranja ("Službene novine Federacije BiH", br. 16/10, ls. 19/10 i 8/11)



PRILOG

Zakonska regulativa i podzakonski akti u sektoru osiguranja u Bosni i Hercegovini

- Odluka o izvještajima posrednika u osiguranju ("Službene novine Federacije BiH", broj 96/13)
- Odluka o izvještajima društava za osiguranje ("Službene novine Federacije BiH", br. 64/13 i 31/15)
- Odluka o izvještajima Zaštitnog fonda Federacije BiH ("Službene novine Federacije BiH", br. 25/14 i isp. 31/14),
- Odluka o pravilima za učešće zainteresovane javnosti u izradi podzakonskih akata ("Službene novine Federacije BiH", broj 31/15),
- Odluka o doprinosu Zaštitnom fondu Federacije BiH za period januar-mart 2016. godine ("Službene novine Federacije BiH", broj 99/15)
- Odluka o broju glasova članova skupštine Zaštitnog fonda Federacije BiH za period januar-mart 2016. godine ("Službene novine Federacije BiH", broj 99/15)

Uputstva

- Uputstvo o vrednovanju bilansnih i vanbilansnih pozicija ("Službene novine Federacije BiH", br. 73/13 i 104/13)

Mjerila

- Mjerila za prijenosne premije (broj: 1.0.-059-644/06 od 28. 12. 2006. godine i broj: 1.0.-059-1355/12 od 01. 08. 2012. godine)
- Mjerila za rezerve šteta (broj: 1.0.-059-644-1/06 od 28. 12. 2006. godine i 1.0.-059-2525/15 od 31. 12. 2015. godine)
- Mjerila za matematičku rezervu životnih osiguranja i drugih osiguranja za koja se obračunava matematička rezerva (broj: 1.0.-059-644-2/06 od 28. 12. 2006. godine i 1.0.-059-964/15 od 16. 06. 2015. godine)

Podzakonski akti Agencije za osiguranje Republike Srpske

- Pravilnik o sistemu upravljanja u društvu za osiguranje ("Službeni glasnik Republike Srpske", broj 107/15)
- Pravilnik o postupanju društava za osiguranje u vezi sa pritužbama ("Službeni glasnik Republike Srpske", broj 10/15)
- Pravilnik o obliku i sadržaju nadzornih i statističkih izvještaja društava za osiguranje i reosiguranje ("Službeni glasnik Republike Srpske", broj 91/14)
- Pravilnik o sadržaju, načinu i rokovima za dostavljanje izvještaja, obavještenja i drugih podataka društava za osiguranje ("Službeni glasnik Republike Srpske", broj 91/14)
- Pravilnik o sadržaju i načinu vođenja registra društava za osiguranje i filijala društava za osiguranje kod Agencije za osiguranje Republike Srpske ("Službeni glasnik Republike Srpske", broj 65/13)
- Pravilnik o pravilima osnivanja i poslovanja filijala društava za osiguranje u međuentitetskom poslovanju ("Službeni glasnik Republike Srpske", br. 12/13, 26/13 i 91/14)
- Pravilnik o elementima i kontroli margine solventnosti društava za osiguranje ("Službeni glasnik Republike Srpske", broj 103/12)
- Pravilnik o načinu obračuna kapitala i adekvatnosti kapitala društava za osiguranje ("Službeni glasnik Republike Srpske", br. 103/12 i 61/15)
- Pravilnik o licima na značajnom položaju u društvu za osiguranje ("Službeni glasnik Republike Srpske", broj 29/11)
- Uputstvo o primjeni Pravilnika o licima na značajnom položaju u društvu za osiguranje (br: 05-545-1/12 od 20. 03. 2012. godine)

- Pravilnik o provođenju zakona o zaštiti ličnih podataka ("Službeni glasnik Republike Srpske", broj 66/10)
- Pravilnik o kontnom okviru i sadržini računa u kontnom okviru za društva za osiguranje ("Službeni glasnik Republike Srpske", br. 90/09 i 93/09)
- Uputstvo o vođenju vanbilansne evidencije sredstava i obaveza povezanih sa datim garancijama društava za osiguranje ("Službeni glasnik Republike Srpske", broj 117/14)
- Pravilnik o sadržini i formi obrazaca finansijskih izvještaja za društva za osiguranje ("Službeni glasnik Republike Srpske", broj 97/09)
- Pravilnik o načinu utvrđivanja i praćenja likvidnosti društava za osiguranje i reosiguranje ("Službeni glasnik Republike Srpske", broj 38/15)
- Pravilnik o načinu procjenjivanja bilansnih i vanbilansnih pozicija društva za osiguranje ("Službeni glasnik Republike Srpske", br. 10/09 i 91/14)
- Pravilnik o ulaganju sredstava društava za osiguranje ("Službeni glasnik Republike Srpske", br. 61/15 i 87/15)
- Odluka o načinu korišćenja određenih oblika aktive za pokriće tehničkih rezervi društava za osiguranje ("Službeni glasnik Republike Srpske", broj 87/15)
- Uputstvo o obliku i sadržaju izvještaja o analitičkim podacima ulaganja sredstava društava za osiguranje ("Službeni glasnik Republike Srpske", broj 87/15)
- Pravilnik o sadržaju izvještaja nezavisnog revizora o obavljenoj reviziji finansijskih i drugih izvještaja društava za osiguranje ("Službeni glasnik Republike Srpske", br. 7/08, 106/08 i 127/11)
- Pravilnik o nadzoru nad učesnicima na tržištu osiguranja ("Službeni glasnik Republike Srpske", broj 5/08)
- Pravilnik o načinu upisa i vođenju registra ovlašćenih aktuara kod Agencije za osiguranje Republike Srpske ("Službeni glasnik Republike Srpske", broj 57/06)
- Pravilnik o uslovima za sticanje i povlačenje zvanja ovlašćenog aktuara ("Službeni glasnik Republike Srpske", br. 57/06 i 71/08)
- Pravilnik o životnom osiguranju vezanom za ulaganja ("Službeni glasnik Republike Srpske", broj 116/06)
- Pravilnik o tehničkim rezervama ("Službeni glasnik Republike Srpske", broj 116/06)
- Pravilnik o načinu utvrđivanja, obračunu i rokovima uplate doprinosa Zaštitnom fondu Republike Srpske ("Službeni glasnik Republike Srpske" broj 107/15)
- Pravilnik o sadržaju, načinu prikupljanja, vođenja i pristupu podacima iz registra informativnog centra ("Službeni glasnik Republike Srpske", broj 66/10)
- Smjernice za provođenje Zakona o sprečavanju pranja novca i finansiranja terorističkih aktivnosti za obveznike u nadležnosti Agencije za osiguranje Republike Srpske (broj: UO – 19/15 od 28. 08. 2015. godine)
- Pravilnik o sadržaju i načinu vođenja registara posrednika u osiguranju ("Službeni glasnik Republike Srpske", broj 65/13)
- Pravilnik o uslovima za obavljanje djelatnosti i poslova zastupanja u osiguranju u stanici za tehnički pregled vozila ("Službeni glasnik Republike Srpske", broj 29/11)
- Pravilnik o stručnom ispitu za posrednike u osiguranju („Službeni glasnik Republike Srpske“, broj 10/11)
- Pravilnik o uslovima za obavljanje poslova i djelatnosti posredovanja u osiguranju ("Službeni glasnik Republike Srpske", broj 10/11)
- Odluka o obliku i sadržaju obrazaca zahtjeva koji se podnose u skladu sa Pravilnikom o uslovima za obavljanje poslova i djelatnosti posredovanja u osiguranju (broj: 01-116-3/13 od 30. 10. 2013. godine)
- Pravilnik o minimalnom sadržaju ugovora o zastupanju u osiguranju i obračunu provizije zastupnika u osiguranju ("Službeni glasnik Republike Srpske", broj 2/10)
- Odluka o načinu korišćenja određenih oblika aktive za pokriće tehničkih rezervi društava za osiguranje ("Službeni glasnik Republike Srpske", broj 87/15)



PRILOG

Zakonska regulativa i podzakonski akti u sektoru osiguranja u Bosni i Hercegovini

- Odluka o elektronskom dostavljanju nadzornih i statističkih izvještaja učesnika na tržištu osiguranja ("Službeni glasnik Republike Srpske", broj 91/14)
- Odluka o sadržaju i obliku službene legitimacije Agencije za osiguranje Republike Srpske ("Službeni glasnik Republike Srpske", broj 97/15)
- Odluka o uslovima pod kojima društvo za osiguranje može da zaključi ugovor o reosiguranju sa društvom za reosiguranje koje nema dozvolu za rad u BiH ("Službeni glasnik Republike Srpske", broj 32/08)
- Odluka o učešću društava za osiguranje u finansiranju Agencije za osiguranje Republike Srpske za 2007. godinu ("Službeni glasnik Republike Srpske", broj 27/07)
- Odluka o osiguranju troškova pravne zaštite i osiguranju pomoći ("Službeni glasnik Republike Srpske", broj 15/07)
- Odluka o uslovima osiguranja kod inostranog osiguravača ("Službeni glasnik Republike Srpske", broj 15/07)
- Odluka o sadržaju mišljenja ovlašćenog aktuara ("Službeni glasnik Republike Srpske", broj 15/07)
- Odluka o vrstama osiguranja ("Službeni glasnik Republike Srpske", broj 57/06)
- Uputstvo za primjenu Odluke o vrstama osiguranja ("Službeni glasnik Republike Srpske", broj 44/07)
- Odluka o utvrđivanju liste stručnih lica koja su ovlašćena da sprovode kontrolu u osiguravajućim društvima ("Službeni glasnik Republike Srpske", br. 70/06 i 15/07)
- Odluka o dokumentima koji se prilažu uz zahtjev za izdavanje dozvole za rad ("Službeni glasnik Republike Srpske", broj 116/06)
- Odluka o obliku i sadržaju nadzornih i statističkih izvještaja Zaštitnog fonda Republike Srpske ("Službeni glasnik Republike Srpske", broj 116/06)
- Odluka o zajedničkim uslovima za osiguranje od odgovornosti za motorna vozila u Republici Srpskoj ("Službeni glasnik Republike Srpske", broj 115/13)
- Odluka o zajedničkoj tarifi premija i cjenovniku za osiguranje od odgovornosti za motorna vozila u Republici Srpskoj ("Službeni glasnik Republike Srpske", broj 94/15)
- Uputstvo o razmjeni podataka o štetnicima između društava za osiguranje u Republici Srpskoj (br. 04-409-35/14 od 26. 11. 2015. godine)
- Odluka o minimalnom sadržaju uslova i polise osiguranja vlasnika od odgovornosti za štetu prouzrokovanu trećim licima ("Službeni glasnik Republike Srpske", broj 101/15)
- Odluka o davanju saglasnosti na Odluku o organizovanju Zaštitnog fonda Republike Srpske ("Službeni glasnik Republike Srpske", broj 57/06)
- Odluku o broju glasova članova skupštine Zaštitnog fonda Republike Srpske za 2016. godinu ("Službeni glasnik Republike Srpske", broj 107/15)
- Odluka o plaćanju doprinosa Zaštitnom fondu Republike Srpske u 2015. godini ("Službeni glasnik Republike Srpske", broj 29/15)
- Odluka o privremenom plaćanju doprinosa Zaštitnom fondu Republike Srpske za period januar-mart 2015. godine ("Službeni glasnik Republike Srpske", broj 117/14)
- Odluku o broju glasova članova skupštine Zaštitnog fonda Republike Srpske za 2015. godinu ("Službeni glasnik Republike Srpske", broj 117/14)
- Odluka o obliku i sadržaju obrasca zahtjeva koji se podnosi u skladu sa Pravilnikom o uslovima za obavljanje djelatnosti i poslova zastupanja u osiguranju u stanicama za tehnički pregled vozila (broj: 01-116-1/13 od 17. 01. 2013. godine)
- Odluka o obliku i sadržaju obrazaca zahtjeva koji se podnose u skladu sa Pravilnikom o uslovima za obavljanje poslova i djelatnosti posredovanja u osiguranju (broj: 01-116-3/13 od 30. 10. 2013. godine)
- Odluka o obimu, načinu i rokovima dostavljanja podataka koji su posrednici u osiguranju dužni dostavljati Agenciji za osiguranje ("Službeni glasnik Republike Srpske", broj 116/06)
- Odluka o plaćanju naknade za nadzor nad poslovanjem Agenciji za osiguranje Republike Srpske za 2015. godinu ("Službeni glasnik Republike Srpske", broj 10/15)



PRILOG

Zakonska regulativa i podzakonski akti u sektoru osiguranja u Bosni i Hercegovini

- Odluka o tarifama i naknadama Agencije za osiguranje Republike Srpske ("Službeni glasnik Republike Srpske", broj 56/10)
- Pravilnik o sadržaju i standardizovanom obliku zahtjeva za izdavanje dozvole za rad društvu za upravljanje dobrovoljnim penzijskim fondom i dozvole za organizovanje i upravljanje dobrovoljnim penzijskim fondom (broj: UO – 19/09 od 15. 06. 2009. godine)
- Pravilnik o minimalnim uslovima organizacione, kadrovske i tehničke osposobljenosti društva za upravljanje dobrovoljnim penzijskim fondovima (broj: UO – 18/09 od 15. 06. 2009. godine)
- Pravilnik o načinu otvaranja individualnih računa, vođenja registra individualnih računa, prijenosa sredstava i davanju izvoda sa individualnog računa člana dobrovoljnog penzijskog fonda (broj: UO – 20/09 od 15. 06. 2009. godine)
- Pravilnik o oglašavanju i marketingu dobrovoljnih penzijskih fondova (broj: UO – 17/09 od 15. 06. 2009. godine)
- Pravilnik o sadržaju prospekta i skraćenog prospekta dobrovoljnih penzijskih fondova (broj: UO – 16/09 od 15. 06. 2009. godine)
- Pravila postupka Ombudsmana u osiguranju ("Službeni glasnik Republike Srpske", broj 10/09)
- Odluka o imenovanju Ombudsmana u osiguranju Republike Srpske ("Službeni glasnik Republike Srpske", br. 75/13 i 94/15)
- Odluka o naknadi za financiranje rada Ombudsmana u osiguranju ("Službeni glasnik Republike Srpske", broj 15/12)