

Statistika tržišta osiguranja u Bosni i Hercegovini



2012
Godišnje izvješće

KAZALO

KRATICE	4
Predgovor	5
1. Pregled makroekonomskih pokazatelja u BiH	9
1.1. Makroekonomski pokazatelji u FBiH	11
1.2. Makroekonomski pokazatelji u RS-u	12
2. Sektor finansijskih usluga u BiH	13
2.1. Struktura sektora finansijskih usluga u BiH	15
2.1.1. Struktura sektora finansijskih usluga u FBiH	16
2.1.2. Struktura sektora finansijskih usluga u RS-u	16
2.2. Usporedni prikaz bankarskog i sektora osiguranja u FBiH i RS-u	16
3. Pregled statističkih pokazatelja za sektor osiguranja u BiH	19
3.1. Vlasnička struktura	21
3.1.1. Vlasnička struktura i vrste osiguranja kojima se bave društva u BiH	21
3.1.2. Vlasnička struktura i vrste osiguranja kojima se bave društva u FBiH	21
3.1.3. Vlasnička struktura i vrste osiguranja kojima se bave društva u RS-u	22
3.1.4. Podružnice osiguravajućih društava u BiH u drugom entitetu	22
3.2. Ukupna premija u BiH i entitetima	22
3.2.1. Ukupna premija životnog i neživotnog osiguranja u BiH	23
3.2.2. Ukupna premija životnog i neživotnog osiguranja u FBiH	23
3.2.3. Ukupna premija životnog i neživotnog osiguranja u RS-u	24
3.2.4. Koncentracija tržišta osiguranja u BiH	24
3.2.5. Herfindahl-Hirschman indeks (HHI)	25
3.3. Premija po skupinama/vrstama osiguranja	29
3.3.1. Premija po skupinama/vrstama osiguranja u BiH	29
3.3.2. Premija po skupinama/vrstama osiguranja u FBiH	31
3.3.3. Premija po skupinama/vrstama osiguranja u RS-u	32
3.3.4. Broj osiguranja prema skupinama/vrstama osiguranja u BiH	34
3.3.5. Broj osiguranja prema skupinama/vrstama osiguranja u FBiH	35
3.3.6. Broj osiguranja prema skupinama/vrstama osiguranja u RS-u	36
3.4. Usporedni pokazatelji za određene europske države i BiH	38
3.5. Ukupni prihod	40
3.5.1. Struktura ukupno ostvarenog prihoda sektora osiguranja i reosiguranja u BiH u 2012. godini	40
3.6. Prijavljene i riješene štete	40
3.6.1. Prijavljene i riješene štete po skupinama/vrstama osiguranja u BiH	41
3.6.2. Prijavljene i riješene štete po skupinama/vrstama osiguranja u FBiH	42
3.6.3. Prijavljene i riješene štete po skupinama/vrstama osiguranja u RS-u	44
3.7. Dobit	45
3.8. Kapital	46
3.9. Pokazatelji poslovanja osiguravajućih društava	46
3.10. Struktura zaposlenih u sektoru osiguranja	46
4. Pokazatelji poslovanja društava sa sjedištem u FBiH i RS-u	49
4.1. Premija po društvima	51
4.1.1. Premija po društvima sa sjedištem u FBiH	51
4.1.2. Premija po društvima sa sjedištem u RS-u	52

4.1.3.	Premija osiguranja društava iz FBiH s podružnicama u RS-u	53
4.1.4.	Premija osiguranja društava iz RS-a s podružnicama u FBiH	53
4.2.	<i>Premija neživotnog osiguranja</i>	54
4.2.1.	Premija neživotnog osiguranja u FBiH	54
4.2.2.	Premija neživotnog osiguranja u RS-u	55
4.3.	<i>Premija životnog osiguranja</i>	55
4.3.1.	Premija životnog osiguranja u FBiH	55
4.3.2.	Premija životnog osiguranja u RS-u	56
4.4.	<i>Ukupni prihod</i>	56
4.4.1.	Ukupni prihod po društvima sa sjedištem u FBiH	56
4.4.2.	Ukupni prihod po društvima sa sjedištem u RS-u	57
4.5.	<i>Prijavljene i riješene štete</i>	58
4.5.1.	Prijavljene i riješene štete po društvima sa sjedištem u FBiH	58
4.5.2.	Prijavljene i riješene štete po društvima sa sjedištem u RS-u	58
4.6.	<i>Dobit</i>	59
4.6.1.	Dobit po društvima sa sjedištem u FBiH	59
4.6.2.	Dobit po društvima sa sjedištem u RS-u	60
4.7.	<i>Kapital</i>	61
4.7.1.	Kapital po društvima sa sjedištem u FBiH	61
4.7.2.	Kapital po društvima sa sjedištem u RS-u	62
4.8.	<i>Pokazatelji poslovanja</i>	63
4.8.1.	Pokazatelji poslovanja po društvima sa sjedištem u FBiH	63
4.8.2.	Pokazatelji poslovanja po društvima sa sjedištem u RS-u	63
4.9.	<i>Rangiranje osiguravajućih društava</i>	64
4.9.1.	Rangiranje osiguravajućih društava prema iznosu ukupne premije	64
4.9.2.	Rangiranje osiguravajućih društava prema visini isplaćenih šteta	65
4.9.3.	Rangiranje osiguravajućih društava prema iznosu dobiti	66
4.9.4.	Odnos isplaćenih šteta i ukupne premije po osiguravajućim društvima	67
4.10.	<i>Struktura zaposlenih</i>	68
4.10.1.	Struktura zaposlenih po društvima sa sjedištem u FBiH	68
4.10.2.	Struktura zaposlenih po društvima sa sjedištem u RS-u	68
PRILOG I	Institucije i organizacije u sektoru osiguranja u BiH	69
PRILOG II	Osiguravajuća i reosiguravajuća društva u BiH	77
PRILOG III	Osnovni pojmovi iz područja osiguranja	103
PRILOG IV	Zakon o Agenciji za osiguranje u Bosni i Hercegovini	109
PRILOG V	Zakonska regulativa i podzakonski akti u sektoru osiguranja u BiH	115

BiH – Bosna i Hercegovina

FBiH – Federacija Bosne i Hercegovine

RS – Republika Srpska

BDP – Bruto društveni proizvod

GDP – Gross Domestic Product (prev. bruto društveni proizvod)


NOE – Non observed economy (prev. „siva ekonomija“)

EU – Europska unija

HANFA – Hrvatska agencija za nadzor financijskih usluga

HHI – Herfindahl-Hirschman indeks

PREDGOVOR





Predgovor

Štovani čitatelji,

Sa zabrinutošću moram konstatirati da je gospodarstvo Bosne i Hercegovine u tijeku 2012. godine, zbog nepostojanja jasnog programa gospodarskog oporavka i potresena političkim krizama na svim razinama, i dalje bez vidljivog napretka. Međutim, sektor osiguranja i dalje pokazuje otpornost na sve izazove i nalazi rješenja za novi rast.

Na tržištu osiguranja Bosne i Hercegovine u 2012. godini poslovalo je 25 osiguravajućih društava i jedno društvo za reosiguranje. Ukupna premija u BiH u 2012. godini iznosila je 505.092.713 KM, što je za 3,48% više nego u 2011. godini. Udio društava sa sjedištem u FBiH u ukupnoj premiji iznosi 72,35%, dok je udio društava sa sjedištem u RS-u 27,65%.

Od ukupno ostvarene premije osiguranja u 2012. godini, 418.931.748 KM (82,94%) se odnosi na poslove neživotnog osiguranja, a 86.160.965 (17,06%) na poslove životnog osiguranja. U neživotnom osiguranju ostvaren je tijekom 2012. godine rast od 2,67% u odnosu na 2011. godinu, a u području životnog osiguranja zabilježen je rast od 7,62% u odnosu na 2011. godinu.

Istina, brojke pokazuju pozitivan trend rasta, ali ne smijemo zanemariti objektivne probleme na tržištu osiguranja koji nisu nastali preko noći i oni se neće moći tako brzo rješavati jer su rezultat permanentnog zataškavanja i odlaganja njihovog rješavanja, a datiraju još od samog početka rada društava. Ovo napominjem s razlogom da nas gore pomenuti pokazatelji o blagom rastu premije ne odvedu u pogrešnom smjeru, jer je to samo jedan pokazatelj koji sam po sebi ne znači puno ako se u analizu ne uzmu i drugi pokazatelji.

Iako možda nije uobičajeno za ovakvu vrstu obraćanja u predgovoru, u nastavku bih želio istaći neke bitne aktivnosti na kojima je Agencija za osiguranje u Bosni i Hercegovini radila u protekloj godini kao i neka atipična dešavanja koja su bila u direktnoj vezi sa radom Agencije.

U svibnju je službeno završen Twinning projekt "Podrška EU održivom jačanju kapaciteta Agencije za osiguranje u Bosni i Hercegovini i Agencija za nadzor osiguranja Federacije Bosne i Hercegovine i Republike Srpske" koji je trajao u razdoblju od travnja 2010. godine do travnja 2012. godine, financiran od strane Europske komisije u vrijednosti od 2 milijuna KM. Kao rezultat projekta su, između ostalog, i prijedlozi izmjena postojećih zakona iz područja osiguranja u Bosni i Hercegovini sa svrhom harmonizacije istih sa EU direktivama. Uvažavajući napore Europske komisije u navedenom projektu, ističem da je obveza Bosne i Hercegovine kao korisnika projekta da sve eventualne izmjene i nova legislativa budu koordinirane na nivou države, kako bi se postigla harmonizacija i ujednačavanje propisa iz ove područja među entitetima, te harmonizacija istih sa pravnom stečevinom Europske unije.

Isto tako, shodno članku 6. Zakona o Agenciji za osiguranje u Bosni i Hercegovini zakonodavnu ulogu ima upravo Upravni odbor Agencije. Bez ovakvog pristupa postojala bi mogućnost da entitetska tijela donose međusobno različite propise iz područja osiguranja, što bi ozbiljno narušilo zakonodavni okvir BiH. Nema sumnje da glede harmonizacije propisa iz područja osiguranja Europska unija ima velika očekivanja, a što je više puta isticano na sastancima Pododbora za unutarnje tržište i konkurenciju u Briselu.

Na žalost, vrlo često se ova činjenica zanemaruje pa postoje pokušaji da se legislativa u entitetima usvaja bez suglasnosti Agencije za osiguranje u Bosni i Hercegovini. Ovome u mnogome doprinosi i veoma neodgovoran odnos pojedinih organa vlasti u imenovanju članova Upravnog odbora Agencije, koji još uvijek nije konstituiran. Sve ovo je imalo za posljedicu usporavanje realizacije veoma bitnih planiranih aktivnosti Agencije za osiguranje u Bosni i Hercegovini u proteklom razdoblju.

Bez obzira na navedene okolnosti, Agencija je sukladno zakonskim ovlaštenjima, poduzimala sve aktivnosti kako bi obavljala zakonom propisane nadležnosti Agencije.

Sukladno prethodno navedenom, dali smo mišljenje na prednacrt Zakona o izmjenama i dopunama Zakona o osiguravajućim društvima u privatnom osiguranju i Zakona o izmjenama i dopunama Zakona o osiguranju od odgovornosti za motorna vozila i ostale odredbe o obveznom osiguranju od odgovornosti kao i inicijalni tekst Zakona o osiguranju FBiH, koje je pripremila Ministarstvo financija FBiH.

Agencija za osiguranje u Bosni i Hercegovini je preko nadležnih institucija u Federaciji Bosne i Hercegovine upozorila na manjkavosti u proceduri donošenja Izmjena i dopuna Zakona o zaštiti od požara i vatrogastvu koji se nalazi u parlamentarnoj proceduri i koji sadrži određene nelogičnosti i nedostatke.

U ljetnjim mjesecima 2012. godine, kao i svake do sada, objavili smo statističku publikaciju tržišta osiguranja u Bosni i Hercegovini koju smo obogatili novim pokazateljima.

Krajem godine smo vodili razgovore sa predstavnicima Svjetske banke vezano za projekt Liberalizacija tržišta obaveznog osiguranja od autoodgovornosti, i sve tri regulatorne agencije u BiH su dale svoju suglasnost za njegovu provedbu.

Želim istaći da projekt liberalizacije tržišta obaveznog osiguranja od autoodgovornosti nije posao koji se može uraditi za kratko vrijeme, to je proces koji prema iskustvima zemalja koje su ga provele traje prosječno pet godina. Cilj projekta je analiza postojećeg stanja na tržištu osiguranja od autoodgovornosti Bosne i Hercegovine, na temelju koje bi se donosile sve dalje odluke.

Želio bih iskoristiti ovu priliku i zahvaliti svima koji su doprinijeli u pripremi i izradi ove višejezične publikacije.

Sarajevo, kolovoz 2013. godine

Direktor Agencije za osiguranje u BiH

Samir Omerhodžić

1

poglavlje

Pregled makroekonomskih
pokazatelja u BiH



1. Pregled makroekonomskih pokazatelja u BiH

Pokazatelji	Godina			
	2009.	2010.	2011.	2012.
Nominalni BDP (u milijunima KM)	23.994	24.750	25.474	25.900
BDP po stanovniku (u KM)	6.244	6.440	6.634	6.745
Realni BDP (stopa rasta u %)	-3,20	0,90	1,26	-0,50
Indeks potrošačkih cijena (%)	15,28	3,10	3,70	2,10
Broj stanovnika (procjena u tisućama)	3.843	3.843	3.840	3.840
Broj nezaposlenih	510.534	522.080	536.728	550.255
Broj zaposlenih	686.044	683.399	687.917	685.117
Prosječna bruto plaća (u KM)	1.204	1.217	1.271	1.293
Prosječna neto plaća (u KM)	790	798	816	826
Pokrivenost uvoza izvozom (%)	44,71	52,10	52,96	51,52
Vanjski dug vladinog sektora (u milijunima KM)	5.200	6.285	6.646	7.132
Vanjski dug (u postotcima po BDP-u)	21,71	25,40	25,60	27,50

Izvor podataka: Agencija za statistiku BiH, Centralna banka BiH

Gospodarstvo Bosne i Hercegovine u tijeku 2012. godine, zbog nepostojanja jasnog programa gospodarskog oporavka, potreseno političkim krizama na svim razinama, na žalost je i dalje u krizi koja je iz godine u godinu sve dublja. Jedine grane industrijske proizvodnje koje imaju blagi rast su prehrambena industrija i industrija kemijskih proizvoda. Politička previranja još uvijek stopiraju značajniji investicijski zamah u Bosni i Hercegovini.

Kriza u Europskoj uniji koja je i najveće izvozno tržište Bosne i Hercegovine uvjetovala je pad izvoza. Smanjenje obima proizvodnje u djelatnostima koje zapošljavaju veliki broj radnika kao i smanjenje izvoza, rezultiralo je da je broj zaposlenih u stalnom padu. Sve ovo ima veliki utjecaj na životni standard stanovništva, koji tijekom 2012. godine iz mjeseca u mjesec bilježi pad.

1.1. Makroekonomski pokazatelji u FBiH

Pokazatelji	Godina			
	2009.	2010.	2011.	2012.
Nominalni BDP (u milijunima KM)	15.182	15.615	16.208	16.469
BDP po stanovniku (u KM)	5.322	5.450	5.655	5.745
Realni BDP (stopa rasta u %)	-2,97	0,65	1,40	-1,10
Indeks potrošačkih cijena (%)	-0,30	1,80	3,60	2,10
Broj stanovnika (procjena u tisućama)	2.327	2.865	2.866	2.867
Broj nezaposlenih	347.146	360.512	371.090	384.852

TABELA

1

Makroekonomski pokazatelji u BiH (2009.-2012.)

TABELA

2

Makroekonomski pokazatelji u FBiH (2009.-2012.)

Pokazatelji	Godina			
	2009.	2010.	2011.	2012.
Broj zaposlenih	426.556	438.949	440.747	437.331
Prosječna bruto plaća (u KM)	1.204	1.223	1.248	1.266
Prosječna neto plaća (u KM)	792	804	819	830
Pokrivenost uvoza izvozom (%)	44,94	53,20	53,30	52,60

Izvor podataka: Federalni zavod za statistiku

1.2. Makroekonomski pokazatelji u RS-u

Pokazatelji	Godina			
	2009.	2010.	2011.	2012.
Nominalni BDP (u milijunima KM)	8.243	8.306	8.670	8.600
BDP po stanovniku (u KM)	5.744	5.797	6.064	6.018
Realni BDP (stopa rasta u %)	-2,80	0,80	0,80	-0,62
Indeks potrošačkih cijena (%)	4,80	2,50	3,90	2,10
Broj stanovnika (procjena u tisućama)	1.435	1.433	1.430	1.429
Broj nezaposlenih	139.536	145.620	153.535	153.225
Broj zaposlenih	253.665	244.453	238.956	238.178
Prosječna bruto plaća (u KM)	1.204	1.199	1.326	1.349
Prosječna neto plaća (u KM)	788	784	809	818
Pokrivenost uvoza izvozom (%)	46,90	53,70	55,90	52,90

Izvor podataka: Republički zavod za statistiku

TABELA

3

Makroekonomski
pokazatelji u RS-u
(2009.-2012.)

2

poglavlje

Sektor finansijskih
usluga u BiH



2. Sektor finansijskih usluga u BiH

2.1. Struktura sektora finansijskih usluga u BiH

U ukupnoj aktivi finansijskog sektora u Bosni i Hercegovini koja iznosi 24,6 mlrd KM, sektor osiguranja i reosiguranja sudjeluje sa 1,1 mlrd KM, odnosno 4,77% ukupnog finansijskog sektora, što predstavlja mali udio s obzirom na značaj osiguranja kao institucionalnog investitora.

Sektorom finansijskih usluga u Bosni i Hercegovini dominiraju banke sa udjelom od 86,31% ukupnog finansijskog sektora.

Udio ostalih finansijskih institucija u strukturi sektora

finansijskih usluga u BiH je gotovo zanemarljiv.

Rast aktive u sektoru finansijskih usluga u BiH u 2012. u odnosu na 2011. godinu zabilježila su osiguravajuća i reosiguravajuća društva sa porastom od 8,70%, i banke sa porastom od 1,30%.

Kao posljedica globalne krize na tržištu kapitala investicijski fondovi, mikrokreditne organizacije i leasing društva, zabilježili su u 2012. godini pad aktive u odnosu na 2011. godinu.

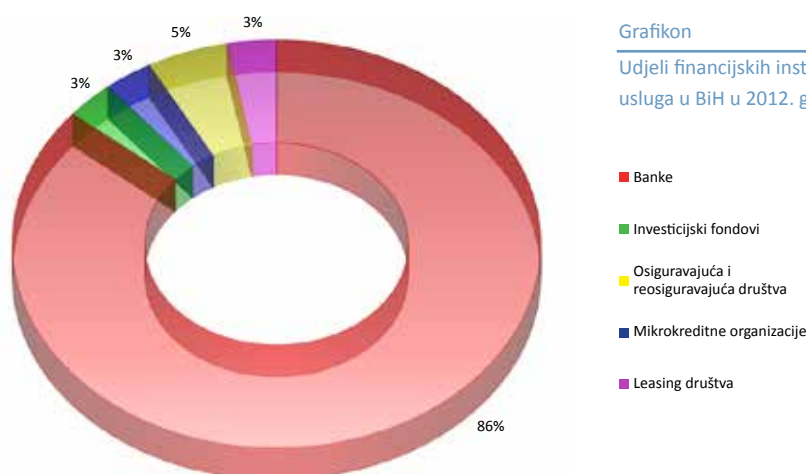
Dijelovi sektora finansijskih usluga (financijske institucije)	2010.		2011.		2012.		Index rasta aktive	
	Aktiva (u mil. KM)	Udio (%)	Aktiva (u mil. KM)	Udio (%)	Aktiva (u mil. KM)	Udio (%)	11/10	12/11
Banke	20.452	84,34	20.953	84,71	21.226	86,31	102,45	101,30
Investicijski fondovi	898	3,70	799	3,23	795	3,23	88,98	99,50
Osiguravajuća i reosiguravajuća društva	936	3,86	1.080	4,37	1.174	4,77	115,38	108,70
Mikrokreditne organizacije	856	3,53	753	3,04	681	2,77	87,97	90,44
Leasing društva	1.111	4,57	767	4,65	716	2,91	69,04	93,35
Ukupno za sektor	24.250	100	24.734	100	24.592	100	102,00	99,43

TABELA

4

Struktura sektora finansijskih usluga u BiH u 2010., 2011. i 2012. godini

Izvor podataka: Agencija za bankarstvo FBiH, Agencija za bankarstvo RS-a, Komisija za vrijednosne papire FBiH, Komisija za hartije od vrijednosti RS-a, Agencija za nadzor osiguranja FBiH, Agencija za osiguranje RS-a



2.1.1. Struktura sektora finansijskih usluga u FBiH

Dijelovi sektora finansijskih usluga (financijske institucije)	2010.		2011.		2012.		Index rasta aktive	
	Aktiva (u mil. KM)	Udio (%)	Aktiva (u mil. KM)	Udio (%)	Aktiva (u mil. KM)	Udio (%)	11/10	12/11
Banke	15.076	83,89	15.191	85,67	14.991	85,61	100,76	98,68
Investicijski fondovi	521	2,90	459	2,59	450	2,57	88,10	98,04
Osiguravajuća i reosiguravajuća društva	691	3,84	818	4,61	876	5,00	118,38	107,09
Mikrokreditne organizacije	576	3,20	503	2,84	500	2,86	87,33	99,40
Leasing društva	1.108	6,17	762	4,30	694	3,96	68,77	91,08
Ukupno za sektor	17.972	100	17.733	100	17.511	100	98,67	98,75

Izvor podataka: Agencija za bankarstvo FBiH, Komisija za vrijednosne papire FBiH, Agencija za nadzor osiguranja FBiH

TABELA

5

Struktura sektora finansijskih usluga u FBiH u 2010., 2011. i 2012. godini

2.1.2. Struktura sektora finansijskih usluga u RS-u

Dijelovi sektora finansijskih usluga (financijske institucije)	2010.		2011.		2012.		Index rasta aktive	
	Aktiva (u mil. KM)	Udio (%)	Aktiva (u mil. KM)	Udio (%)	Aktiva (u mil. KM)	Udio (%)	11/10	12/11
Banke	5.376	85,59	5.762	87,05	6.235	88,05	107,18	108,21
Investicijski fondovi	377	6,00	340	5,14	345	4,87	90,19	101,47
Osiguravajuća i reosiguravajuća društva	245	3,90	262	3,96	298	4,21	106,94	113,74
Mikrokreditne organizacije	280	4,46	250	3,78	181	2,56	89,29	72,40
Leasing društva	3	0,05	5	0,08	22	0,31	166,67	440,00
Ukupno za sektor	6.281	100	6.619	100	7.081	100	105,38	106,98

Izvor podataka: Agencija za bankarstvo RS-a, Komisija za hartije od vrijednosti RS-a, Agencija za osiguranje RS-a

TABELA

6

Struktura sektora finansijskih usluga u RS-u 2010., 2011. i 2012. godini

2.2. Usporedni prikaz bankarskog i sektora osiguranja u FBiH i RS-u

S ciljem isticanja uloge i značaja sektora osiguranja i njegovog rasta u sektoru finansijskih usluga tijekom prethodnih godina daje se usporedba bankarskog i sektora osiguranja u određenim europskim državama i BiH,

kao i usporedba pomenutih sektora u BiH i entitetima pojedinačno. Pri tome su za kriterij korištene bilančne veličine aktive i kapitala.

Država	Bankarski sektor		Sektor osiguranja	
	Aktiva	Kapital	Aktiva	Kapital
BiH	10.750	1.463	552	162
Bugarska	42.166	5.316	1.520	465
Češka Republika	180.395	19.691	16.881	2.890
Hrvatska	53.996	7.399	4.366	826
Rumunjska	91.761	14.688	4.013	743
Slovačka	58.025	7.860	6.436	1.321
Slovenija	52.350	4.111	5.693	1.022
Srbija	27.732	5.447	1.201	317

Izvor podataka: European Insurance and Occupational Pensions Authority (EIOPA), European Banking Federation (EBF), Agencija za nadzor osiguranja FBiH, Agencija za osiguranje RS-a, Agencija za bankarstvo FBiH, Agencija za bankarstvo RS-a, HANFA, Hrvatska narodna banka, Narodna banka Srbije

TABELA

7

Usporedni prikaz bankarskog sektora i sektora osiguranja i reosiguranja u BiH i određenog broja europskih država u 2011. godini (u mil. eura)

	2010.		2011.		2012.	
	Banke	Osiguranje i reosiguranje	Banke	Osiguranje i reosiguranje	Banke	Osiguranje i reosiguranje
Aktiva	20.451.504	936.191	20.952.276	1.080.063	21.226.489	1.174.070
Kapital	2.402.030	306.916	2.861.319	317.465	2.886.206	339.807

Izvor podataka: Agencija za nadzor osiguranja FBiH, Agencija za osiguranje RS-a, Agencija za bankarstvo FBiH, Agencija za bankarstvo RS-a

TABELA

8

Aktiva i kapital u bankarskom i sektoru osiguranja i reosiguranja u BiH u 2010., 2011. i 2012. godini (u 000 KM)

	Entitet	2010.		2011.		2012.	
		Banke	Osiguranje i reosiguranje	Banke	Osiguranje i reosiguranje	Banke	Osiguranje i reosiguranje
Aktiva	FBiH	15.075.697	691.031	15.190.726	818.133	14.991.050	876.155
	RS	5.375.807	245.160	5.761.550	261.930	6.235.439	297.915
Kapital	FBiH	1.696.625	202.258	2.083.020	212.991	2.092.285	220.661
	RS	705.405	104.658	778.299	104.474	793.921	119.146

Izvor podataka: Agencija za nadzor osiguranja FBiH, Agencija za bankarstvo FBiH, Agencija za osiguranje RS-a, Agencija za bankarstvo RS-a

TABELA

9

Aktiva i kapital u bankarskom i sektoru osiguranja i reosiguranja u FBiH i RS-u u 2010., 2011. i 2012. godini (u 000 KM)

Bankarski sektor u BiH bilježi rast aktive u iznosu od 1,30% i rast kapitala u iznosu od 0,87% u odnosu na 2011. godinu.

S druge strane, u sektoru osiguranja i reosiguranja ostvaren je rast aktive u iznosu od 94 milijuna KM (8,70%) u

odnosu na 2011. godinu.

Kapital u sektoru osiguranja i reosiguranja u promatranom razdoblju povećao se za 7,04%, što je u apsolutnom iznosu 22 milijuna KM.



poglavlje

**Pregled statističkih pokazatelja
za sektor osiguranja u BiH**



3. Pregled statističkih pokazatelja za sektor osiguranja u BiH

3.1. Vlasnička struktura

3.1.1. Vlasnička struktura i vrste osiguranja kojima se bave društva u BiH

Vlasništvo	Neživot	Život	Kompozitna	Kompozitna + reosiguranje	Reosiguranje	Ukupno
Domaće	13	1	1	0	1	16
Strano	1	0	8	1	0	10
Ukupno	14	1	9	1	1	26

Izvor podataka: Agencija za nadzor osiguranja FBiH, Agencija za osiguranje RS-a

TABELA

10

Vlasnička struktura i vrste osiguranja kojima se bave društva u BiH u 2012. godini

Grafikon

Vlasnička struktura i vrste osiguranja kojima se bave društva u BiH za 2012. godinu



Na tržištu osiguranja Bosne i Hercegovine u 2012. godini poslovalo je 25 osiguravajućih društava i jedno društvo za reosiguranje.

U tijeku 2012. godine dva osiguravajuća društva u Federaciji Bosne i Hercegovine izgubila su licencu za rad, Lido osiguranje d.d. koje je obavljalo poslove neživotnog osiguranja i koje je bilo u domaćem vlasništvu i LOK osiguranje d.d., koje je obavljalo poslove životnog osiguranja i koje je također bilo u domaćem vlasništvu.

U Republici Srpskoj, Dunav osiguranje a.d. je u 2012. go-

dini na temelju dobivene dozvole od strane Agencije za osiguranje RS, pored poslova životnog i neživotnog osiguranja, obavljalo i poslove reosiguranja.

Udio društava sa većinskim stranim kapitalom u ukupnoj premiji u 2012. godini iznosi 52,83% i veći je za 2,82% u odnosu na 2011. godinu.

Udio društava s većinskim stranim kapitalom na tržištu životnog osiguranja u 2012. iznosi 96,22% i veći je za 9,25% u odnosu na 2011. godinu.

3.1.2. Vlasnička struktura i vrste osiguranja kojima se bave društva u FBiH

Vlasništvo*	Neživot	Život	Kompozitna	Reosiguranje	Ukupno
Domaće	6	1	1	1	9
Strano	0	0	6	0	6
Ukupno	6	1	7	1	15

Izvor podataka: Agencija za nadzor osiguranja FBiH

*U strukturi vlasništva su uzeti podaci o osiguravajućim društvima kojima je oduzeto odobrenje za rad u tijeku 2012. godine i to: Lido osiguranje d.d. Sarajevo (društvo sa većinskim domaćim kapitalom obavljalo poslove neživotnih osiguranja) i LOK osiguranje d.d. Sarajevo (društvo sa većinskim domaćim kapitalom obavljalo poslove životnog osiguranja).

TABELA

11

Vlasnička struktura i vrste osiguranja kojima se bave društva u FBiH u 2012. godini

3.1.3. Vlasnička struktura i vrste osiguranja kojima se bave društva u RS-u

Vlasništvo	Neživot	Život	Kompozitna	Kompozitna+ Reosiguranje	Ukupno
Domaće	7	0	0	0	7
Strano	1	0	2	1	4
Ukupno	8	0	2	1	11

Izvor podataka: Agencija za osiguranje RS-a

TABELA

12

Vlasnička struktura i vrste osiguranja kojima se bave društva u RS-u u 2012. godini

3.1.4. Podružnice osiguravajućih društava u BiH u drugom entitetu

Osiguravajuća društva u Bosni i Hercegovini, registrirana za obavljanje djelatnosti osiguranja u Federaciji Bosne i Hercegovine i Republici Srpskoj, usluge osiguranja mogu obavljati u drugom entitetu samo na temelju

registriranih podružnica. U razdoblju od 2008. godine do danas, sljedeća osiguravajuća društva imaju otvorene podružnice u drugom entitetu:

Osiguravajuća društva iz FBiH:

BOSNA - SUNCE OSIGURANJE D.D.
 CAMELIJA OSIGURANJE D.D.
 CROATIA OSIGURANJE D.D.
 EUROHERC OSIGURANJE D.D.
 MERKUR BH OSIGURANJE D.D.
 SARAJEVO OSIGURANJE D.D.
 UNIQA OSIGURANJE D.D.
 VGT OSIGURANJE D.D.
 ZOVKO OSIGURANJE D.D.

Osiguravajuća društva iz RS-a:

BOBAR OSIGURANJE A.D.
 BRČKO GAS OSIGURANJE D.D.
 DRINA OSIGURANJE A.D.
 DUNAV OSIGURANJE A.D.
 JAHORINA OSIGURANJE A.D.

3.2. Ukupna premija u BiH i entitetima

TABELA

13

Ukupna premija u Bosni i Hercegovini u 2009., 2010., 2011. i 2012. godini (u KM)

	2009.	Udio (%)	2010.	Udio (%)	2011.	Udio (%)	2012.	Udio (%)	Indeks rasta premije		
									10/09	11/10	12/11
BiH	458.633.589	100	472.008.481	100	488.111.839	100	505.092.713	100	102,92	103,41	103,48
FBiH	338.653.234	73,84	349.400.409	74,02	356.774.351	73,09	365.410.432	72,35	103,17	102,11	102,42
RS	119.980.355	26,16	122.608.072	25,98	131.337.488	26,91	139.682.281	27,65	102,19	107,12	106,35

Izvor podataka: Agencija za nadzor osiguranja FBiH, Agencija za osiguranje RS-a



Grafikon

Ukupna premija u BiH i entitetima u 2012. godini

■ FBiH
 ■ RS

3.2.1. Ukupna premija životnog i neživotnog osiguranja u BiH

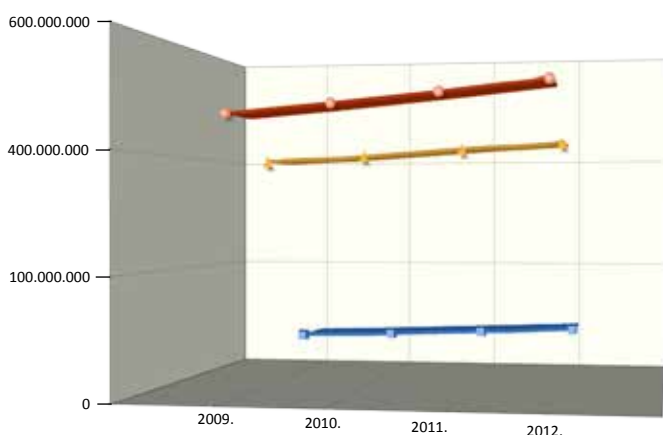
TABELA

14

Ukupna premija u neživotnom i životnom osiguranju u BiH u 2009., 2010., 2011. i 2012. godini

	2009.	Udio (%)	2010.	Udio (%)	2011.	Udio (%)	2012.	Udio (%)	Indeks rasta premije		
									10/09	11/10	12/11
Neživot	389.191.486	84,86	397.463.248	84,21	408.052.463	83,60	418.931.748	82,94	102,12	102,66	102,67
Život	69.442.103	15,14	74.545.233	15,79	80.059.376	16,40	86.160.965	17,06	107,35	107,40	107,62
UKUPNO	458.633.589	100	472.008.481	100	488.111.839	100	505.092.713	100	102,92	103,41	103,48

Izvor podataka: Agencija za nadzor osiguranja FBiH, Agencija za osiguranje RS-a



Grafikon

Trend rasta premije životnog i neživotnog osiguranja, te ukupne premije u BiH za 2009., 2010., 2011. i 2012. godinu

- Životno
- Neživotno
- Ukupno

Ukupna premija u BiH u 2012. godini iznosila je 505.092.713 KM, što je za 3,48% više nego u 2011. godini. Udio društava sa sjedištem u FBiH u ukupnoj premiji iznosi 72,35%, dok je udio društava sa sjedištem u RS-u 27,65%.

Od ukupno ostvarene premije osiguranja u 2012. godini 418.931.748 KM (82,94%) odnosi se na poslove neživotnog osiguranja, a 86.160.965 KM (17,06%) na poslove životnog osiguranja.

U neživotnom osiguranju ostvaren je tijekom 2012. godine rast od 2,67% u odnosu na 2011. godinu, a u

području životnog osiguranja zabilježen je rast od 7,62% u odnosu na 2011. godinu. Prosječna godišnja stopa rasta neživotnog osiguranja u posljednje četiri godine iznosi 2,48%, dok prosječna godišnja stopa rasta životnog osiguranja u posljednje četiri godine iznosi 7,46%. Iako se efekti svjetske gospodarske krize odražavaju i na tržište Bosne i Hercegovine, premija osiguranja iz godine u godinu bilježi blagi rast. Otpornost tržišta osiguranja na utjecaje gospodarske krize ogleda se prvenstveno u tome što u portfelju dominantnu ulogu imaju obvezne vrste osiguranja.

3.2.2. Ukupna premija životnog i neživotnog osiguranja u FBiH

TABELA

15

Ukupna premija u neživotnom i životnom osiguranju u FBiH u 2009., 2010., 2011. i 2012. godini

	2009.	Udio (%)	2010.	Udio (%)	2011.	Udio (%)	2012.	Udio (%)	Indeks rasta premije		
									10/09	11/10	12/11
Neživot	277.140.875	81,84	283.768.303	81,22	287.003.340	80,44	290.807.365	79,58	102,39	101,14	101,33
Život	61.512.359	18,16	65.632.106	18,78	69.771.011	19,56	74.603.067	20,42	106,70	106,31	106,93
UKUPNO	338.653.234	100	349.400.409	100	356.774.351	100	365.410.432	100	103,17	102,11	102,42

Izvor podataka: Agencija za nadzor osiguranja FBiH

U FBiH ukupna premija u 2012. godini iznosila je 365.410.432 KM i u odnosu na 2011. godinu ostvaren je rast od 2,42%. U neživotnom osiguranju ostvaren je rast od 1,33%, a u životnom 6,93%. Prosječna godišnja stopa

rasta neživotnog osiguranja u posljednje četiri godine u FBiH iznosi 1,62%, dok prosječna godišnja stopa rasta životnog osiguranja u posljednje četiri godine iznosi 6,65%.

3.2.3. Ukupna premija životnog i neživotnog osiguranja u RS-u

TABELA

16

Ukupna premija u neživotnom i životnom osiguranju u RS-u 2009., 2010., 2011. i 2012. godini

	2009.	Udio (%)	2010.	Udio (%)	2011.	Udio (%)	2012.	Udio (%)	Indeks rasta premije		
									10/09	11/10	12/11
Neživot	112.050.611	93,39	113.694.945	92,73	121.049.122	92,17	128.124.383	91,73	101,47	106,47	105,84
Život	7.929.744	6,61	8.913.127	7,27	10.288.365	7,83	11.557.898	8,27	112,40	115,43	112,34
UKUPNO	119.980.355	100	122.608.072	100	131.337.487	100	139.682.281	100	102,19	107,12	106,35

Izvor podataka: Agencija za osiguranje RS-a

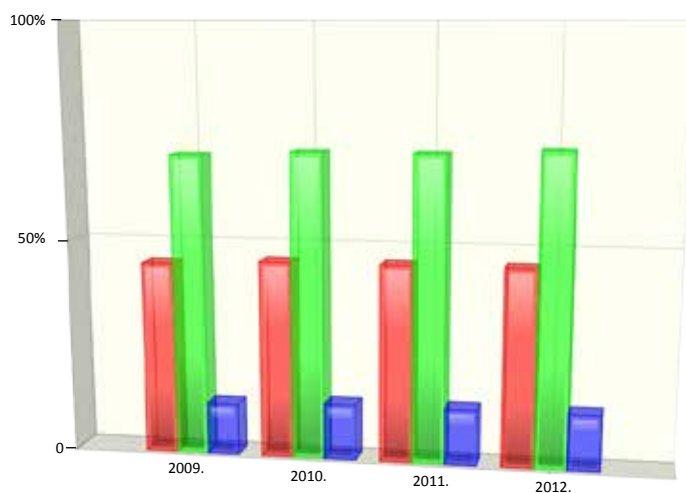
U RS-u ukupna premija u 2012. godini iznosila je 139.682.281 KM i u odnosu na 2011. godinu ostvaren je rast od 6,35%. U neživotnom osiguranju ostvaren je rast od 5,84%, a u životnom od 12,34%. Prosječna godišnja

stopa rasta neživotnog osiguranja u posljednje četiri godine u RS-u iznosi 4,59%, dok prosječna godišnja stopa rasta životnog osiguranja u posljednje četiri godine iznosi 13,39%.

3.2.4. Koncentracija tržišta osiguranja u BiH

Udio u ukupnoj premiji (%)	2009.	2010.	2011.	2012.
Prvih pet osiguravatelja	44,77%	46,01%	46,00%	45,27%
Prvih deset osiguravatelja	69,78%	71,71%	70,75%	71,66%
Dominantno društvo	11,78%	12,43%	12,79%	12,78%

Izvor podataka: Agencija za nadzor osiguranja FBiH, Agencija za osiguranje RS-a



Grafikon

Koncentracija tržišta osiguranja u BiH za 2009., 2010., 2011. i 2012. godinu

TABELA

17

Koncentracija tržišta osiguranja u BiH za 2009., 2010., 2011. i 2012. godinu

3.2.5. Herfindahl-Hirschman indeks (HHI)

HHI (Herfindahl-Hirschman indeks) predstavlja široko prihvaćenu mjeru koncentracije tržišta. Vrijednost ovog indeksa dobiva se kada se pojedinačno kvadriraju i međusobno zbroje tržišni udjeli svake tvrtke koja sudjeluje na tržištu. HHI može poprimiti različite vrijednosti u intervalu od 0 do 10.000. Približavanje

indeksa nuli implicira da tržište ima veliki broj sudionika približno iste veličine. HHI se povećava kada se smanjuje broj tvrtki na tržištu ili dolazi do dispariteta u njihovoj veličini. S porastom tržišne koncentracije, smanjuju se tržišna konkurencija i učinkovitost, što dovodi do prilika za monopol i tajne sporazume.

Rasponi indeksa:

0 – 1.000	nekoncentrirano tržište (visoka razina konkurencije)
1.000 – 1.800	umjerena koncentracija
1.800 – 10.000	koncentrirano tržište (monopol)

TABELA

18

HHI indeks za tržište životnog osiguranja u BiH u 2009., 2010., 2011. i 2012. godini

Osiguravajuće društvo	2009.			2010.			2011.			2012.		
	Premija (u 000)	Tržišni udio	HHI	Premija (u 000)	Tržišni udio	HHI	Premija (u 000)	Tržišni udio	HHI	Premija (u 000)	Tržišni udio	HHI
Merkur BH	17.703	25,51	651	19.208	25,77	664	20.842	26,03	678	21.858	25,37	644
Uniq	12.658	18,24	333	14.126	18,95	359	17.320	21,63	468	18.696	21,70	471
Grawe (FBiH)	17.148	24,71	611	16.870	22,63	512	16.740	20,91	437	18.067	20,97	440
Grawe (RS)	7.930	11,43	131	8.552	11,47	132	9.429	11,78	139	10.255	11,90	142
Croatia	6.333	9,13	83	6.504	8,72	76	5.813	7,26	53	5.717	6,64	44
Triglav (FBiH)	2.140	3,08	10	3.110	4,17	17	3.704	4,63	21	4.489	5,21	27
Sarajevo	2.491	3,59	13	2.818	3,78	14	2.895	3,62	13	3.113	3,61	13
BSO	1.533	2,21	5	2.545	3,41	12	2.245	2,80	8	2.515	2,92	9
Jahorina	0	0,00	0	297	0,40	0	566	0,71	0	777	0,90	1
Dunav	0	0,00	0	65	0,09	0	293	0,37	0	526	0,61	0
LOK	340	0,49	0	312	0,42	0	213	0,27	0	147	0,17	0
Hercegovina	1.116	1,61	3	140	0,19	0	0	0,00	0	0	0,00	0
UKUPNO:	69.392	100	1.838	74.547	100	1.787	80.059	100	1.817	86.160	100	1.790

Izvor podataka: Agencija za nadzor osiguranja FBiH, Agencija za osiguranje RS-a

	2009.	2010.	2011.	2012.
Tržišni udio pet najvećih tvrtki	89,02%	87,54%	87,62%	86,57%
HHI	1.838	1.787	1.817	1.790

Izvor podataka: Agencija za nadzor osiguranja FBiH, Agencija za osiguranje RS-a

Tržište životnog osiguranja u 2012. godini je prešlo iz koncentriranog u umjereno koncentrirano tržište. Tržišni

udio pet najvećih tvrtki je smanjen u odnosu na 2011. godinu.

TABELA

19

Tržišni udio pet najvećih tvrtki na tržištu životnog osiguranja u BiH (u %) i HHI

Grafikon

HHI za tržište životnog osiguranja u BiH za 2009., 2010., 2011. i 2012. godinu



TABELA

20

HHI indeks za tržište neživotnog osiguranja u BiH u 2009., 2010., 2011. i 2012. godini

Osiguravajuće društvo	2009.			2010.			2011.			2012.		
	Premija (u 000)	Tržišni udio	HHI	Premija (u 000)	Tržišni udio	HHI	Premija (u 000)	Tržišni udio	HHI	Premija (u 000)	Tržišni udio	HHI
Sarajevo	51.528	13,24	175	55.835	14,05	197	59.542	14,59	213	61.439	14,67	215
Euroherc	36.809	9,46	89	38.874	9,78	96	40.512	9,93	99	41.999	10,03	101
BSO	45.981	11,81	140	44.011	11,07	123	41.305	10,12	102	41.456	9,90	98
Croatia	28.761	7,39	55	31.322	7,88	62	32.248	7,90	62	30.685	7,32	54
Jahorina	22.161	5,69	32	24.165	6,08	37	23.883	5,85	34	29.987	7,16	51
Triglav (FBiH)	29.334	7,54	57	28.698	7,22	52	26.941	6,60	44	28.127	6,71	45
VGT	23.213	5,96	36	26.176	6,59	43	24.583	6,02	36	24.484	5,84	34
Uniqa	19.245	4,94	24	21.154	5,32	28	22.634	5,55	31	23.011	5,49	30
Dunav	19.187	4,93	24	15.974	4,02	16	16.960	4,16	17	17.563	4,19	18
Drina	11.959	3,07	9	13.623	3,43	12	14.067	3,45	12	14.922	3,56	13
Bobar	18.662	4,80	23	15.834	3,98	16	16.386	4,02	16	14.885	3,55	13
Zovko	6.802	1,75	3	8.282	2,08	4	12.057	2,95	9	14.701	3,51	12
Brčko-gas	8.903	2,29	5	12.038	3,03	9	14.358	3,52	12	14.213	3,39	12
Nešković	12.270	3,15	10	11.718	2,95	9	11.509	2,82	8	12.286	2,93	9
ASA	8.346	2,14	5	9.474	2,38	6	9.814	2,41	6	10.028	2,39	6
Camelija	9.603	2,47	6	8.360	2,10	4	7.432	1,82	3	8.010	1,91	4
Krajina	7.362	1,89	4	6.707	1,69	3	6.261	1,53	2	7.736	1,85	3
Triglav (RS)	8.260	2,12	5	9.599	2,42	6	10.182	2,50	6	7.530	1,80	3
Aura	1.739	0,45	0	1.803	0,45	0	4.669	1,14	1	5.238	1,25	2
Grawe	1.072	0,28	0	2.524	0,64	0	3.281	0,80	1	4.792	1,14	1
Mikrofin	1.529	0,39	0	2.220	0,56	0	2.762	0,68	0	3.749	0,89	1
Lido	10.032	2,58	7	7.514	1,89	4	6.366	1,56	2	1.316	0,31	0
Merkur BH	288	0,07	0	259	0,07	0	288	0,07	0	759	0,18	0
Grawe (RS)	18	0,00	0	15	0,00	0	14	0,00	0	15	0,00	0
Hercegovina	6.127	1,57	2	1.284	0,32	0	0	0,00	0	0	0,00	0
LOK	0	0,00	0	0	0,00	0	0	0,00	0	0	0,00	0
UKUPNO:	389.191	100	711	397.463	100	728	408.052	100	718	418.931	100	723

Izvor podataka: Agencija za nadzor osiguranja FBiH, Agencija za osiguranje RS-a

	2009.	2010.	2011.	2012.
Tržišni udio pet najvećih tvrtki	49,44%	50,00%	49,15%	49,07%
HHI	711	728	718	723

Izvor podataka: Agencija za nadzor osiguranja FBiH, Agencija za osiguranje RS-a

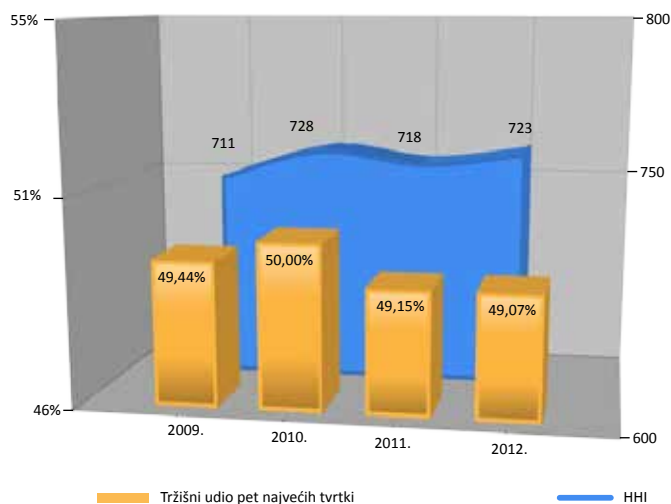
TABELA

21

Tržišni udio pet najvećih tvrtki na tržištu neživotnog osiguranja u BiH (u %) i HHI

Grafikon

HHI za tržište neživotnog osiguranja u BiH za 2009., 2010., 2011. i 2012. godinu



Na tržištu neživotnog osiguranja tijekom cijelog promatranog razdoblja (2009. – 2012.) vrijednosti HHI-a su ispod 1.000 što znači da je tržište neživotnog osiguranja u

BiH tržište visoke razine konkurencije (nekoncentrirano tržište).

TABELA

22

HHI indeks za tržište životnog i neživotnog osiguranja u BiH u 2009., 2010., 2011. i 2012. godini

Osiguravajuće društvo	2009.			2010.			2011.			2012.		
	Premija (u 000)	Tržišni udio	HHI	Premija (u 000)	Tržišni udio	HHI	Premija (u 000)	Tržišni udio	HHI	Premija (u 000)	Tržišni udio	HHI
Sarajevo	54.019	11,78	139	58.653	12,43	154	62.436	12,79	164	64.552	12,78	163
BSO	47.514	10,36	107	46.556	9,86	97	43.550	8,92	80	43.971	8,71	76
Euroherc	36.809	8,03	64	38.874	8,24	68	40.512	8,30	69	41.999	8,32	69
Uniq	31.903	6,96	48	35.280	7,47	56	39.954	8,19	67	41.707	8,26	68
Croatia	35.094	7,65	59	37.826	8,01	64	38.062	7,80	61	36.402	7,21	52
Triglav (FBiH)	31.474	6,86	47	31.809	6,74	45	30.645	6,28	39	32.616	6,46	42
Jahorina	22.161	4,83	23	24.461	5,18	27	24.449	5,01	25	30.764	6,09	37
VGT	23.213	5,06	26	26.176	5,55	31	24.583	5,04	25	24.484	4,85	23
Grawe (FBiH)	18.220	3,97	16	19.394	4,11	17	20.021	4,10	17	22.859	4,53	20
Merkur BH	17.991	3,92	15	19.467	4,12	17	21.130	4,33	19	22.617	4,48	20
Dunav	19.187	4,18	18	16.039	3,40	12	17.253	3,53	12	18.089	3,58	13
Drina	11.959	2,61	7	13.623	2,89	8	14.067	2,88	8	14.922	2,95	9
Bobar	18.662	4,07	17	15.834	3,35	11	16.386	3,36	11	14.885	2,95	9
Zovko	6.802	1,48	2	8.282	1,75	3	12.057	2,47	6	14.701	2,91	8
Brčko-gas	8.903	1,94	4	12.038	2,55	7	14.358	2,94	9	14.213	2,81	8

Nešković	12.270	2,68	7	11.718	2,48	6	11.509	2,36	6	12.286	2,43	6
Grawe (RS)	7.948	1,73	3	8.566	1,81	3	9.443	1,93	4	10.270	2,03	4
ASA	8.346	1,82	3	9.474	2,01	4	9.814	2,01	4	10.028	1,99	4
Camelija	9.603	2,09	4	8.360	1,77	3	7.432	1,52	2	8.010	1,59	3
Krajina	7.362	1,61	3	6.707	1,42	2	6.261	1,28	2	7.736	1,53	2
Triglav (RS)	8.260	1,80	3	9.599	2,03	4	10.182	2,09	4	7.530	1,49	2
Aura	1.739	0,38	0	1.803	0,38	0	4.669	0,96	1	5.238	1,04	1
Mikrofin	1.529	0,33	0	2.220	0,47	0	2.762	0,57	0	3.749	0,74	1
Lido	10.032	2,19	5	7.514	1,59	3	6.366	1,30	2	1.316	0,26	0
LOK	390	0,09	0	312	0,07	0	213	0,04	0	147	0,03	0
Hercegovina	7.243	1,58	2	1.424	0,30	0	0	0,00	0	0	0,00	0
UKUPNO:	458.633	100	623	472.009	100	643	488.112	100	637	505.091	100	641

Izvor podataka: Agencija za nadzor osiguranja FBiH, Agencija za osiguranje RS-a

TABELA

23

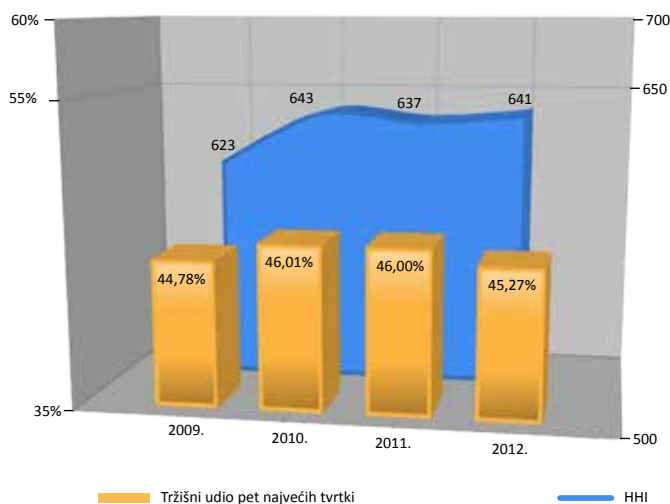
Tržišni udio pet najvećih tvrtki na tržištu životnog i neživotnog osiguranja u BiH (u %) i HHI

	2009.	2010.	2011.	2012.
Tržišni udio pet najvećih tvrtki	44,78%	46,01%	46,00%	45,27%
HHI	623	643	637	641

HHI index za tržište životnog i neživotnog osiguranja je u razdoblju 2009. - 2012. ispod 1.000 što govori da se radi o tržištu visoke razine konkurencije (nekoncentrirano tržište).

Grafikon

HHI za tržište životnog i neživotnog osiguranja u BiH u 2009., 2010., 2011. i 2012. godini



3.3. Premija po skupinama/vrstama osiguranja

3.3.1. Premija po skupinama/vrstama osiguranja u BiH

TABELA

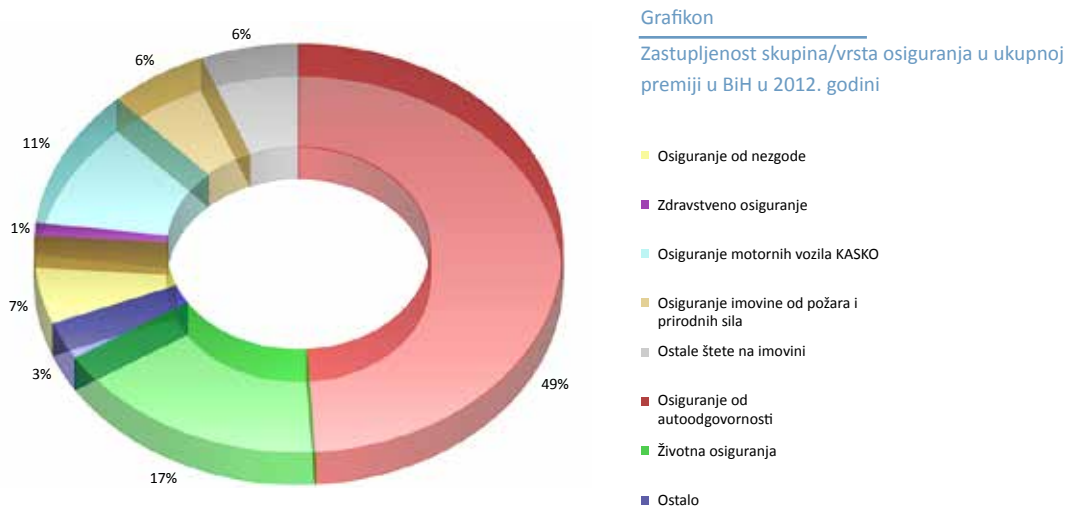
24

Premija prema skupinama/vrstama osiguranja u BiH u 2009., 2010., 2011. i 2012. godini (u KM)

R/b	Skupine/vrste osiguranja	2009.	Udio (%)	2010.	Udio (%)	2011.	Udio (%)	2012.	Udio (%)
1.	Osiguranje od nezgode	33.093.026	7,22	34.247.948	7,26	36.456.157	7,47	35.625.455	7,05
2.	Zdravstveno osiguranje	8.408.396	1,83	7.489.551	1,59	5.802.477	1,19	5.905.186	1,17
3.	Osiguranje motornih vozila - KASKO	60.062.215	13,10	58.607.136	12,42	59.195.959	12,13	57.658.570	11,42
4.	Osiguranje tračnih vozila - KASKO	353	0,00	222158	0,05	0	0,00	0	0,00
5.	Osiguranje zračnih letjelica - KASKO	371.334	0,08	449.375	0,10	1.288.743	0,26	206.933	0,04
6.	Osiguranje pomorskog, riječnog i jezerskog kaska	26.445	0,01	30.458	0,01	29.012	0,01	54.281	0,01
7.	Osiguranje robe u prijevozu	5.092.558	1,11	4.591.878	0,97	5.075.380	1,04	5.249.152	1,04
8.	Osiguranje imovine od požara i prirodnih sila	26.958.591	5,88	29.169.992	6,18	29.679.810	6,08	27.586.958	5,46
9.	Ostale štete na imovini	22.465.990	4,90	25.723.466	5,45	25.642.873	5,25	31.533.473	6,24
10.	Osiguranje od autoodgovornosti	226.291.255	49,34	230.504.355	48,83	237.364.144	48,63	244.815.251	48,47
11.	Osiguranje od odgovornosti za zračne letjelice	496.187	0,11	658.813	0,14	720.342	0,15	280.595	0,06
12.	Osiguranje od odgovornosti za brodove	16.896	0,00	33.526	0,01	25.666	0,01	26.599	0,01
13.	Osiguranje od opće odgovornosti	4.000.531	0,87	3.997.031	0,85	5.124.169	1,05	5.490.856	1,09
14.	Osiguranje kredita	278.091	0,06	239.645	0,05	353.620	0,07	3.303.764	0,65
15.	Osiguranje jamstva	99.208	0,02	149.996	0,03	151.604	0,03	73.586	0,01
16.	Osiguranje od različitih finansijskih gubitaka	1.525.876	0,33	1.344.491	0,28	1.130.112	0,23	1.103.138	0,22
17.	Osiguranje pravne zaštite	0	0,00	0	0,00	5.625	0,00	6.019	0,00
18.	Osiguranje pomoći – ostala osiguranja	4.537	0,00	3.426	0,00	6.770	0,00	11.933	0,00
	Ukupno (neživotna osiguranja - skupine osiguranja)	389.191.486	84,86	397.463.248	84,21	408.052.463	83,60	418.931.748	82,94
19.	Životna osiguranja (osiguranje života i rentna osiguranja)	69.442.103	14,99	74.545.233	15,79	80.059.377	16,40	86.160.966	17,06
	Sveukupno (skupine osiguranja 1-19)	458.633.589	100	472.008.481	100	488.111.840	100	505.092.714	100

Izvor podataka: Agencija za nadzor osiguranja FBiH, Agencija za osiguranje RS-a

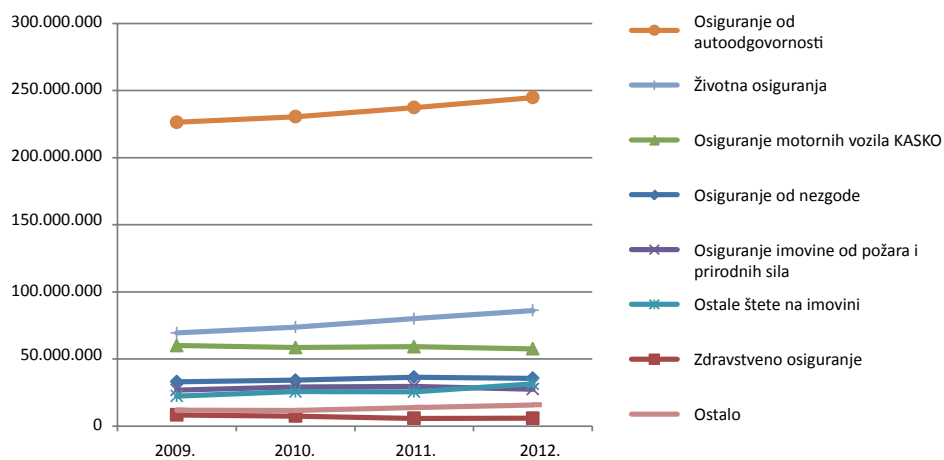
Napomena: U ostala osiguranja ubrajaju se one vrste čiji je udio u ukupnoj premiji manji od 2% na godišnjoj razini.



U strukturi ukupnog portfelja osiguranja u BiH u 2012. koju čini 19 vrsta osiguranja, osiguranje od autoodgovornosti sudjeluje sa 48,47%. U strukturi premije neživotnog

osiguranja najviše je zastupljeno osiguranje od autoodgovornosti sa 58,44%, osiguranje motornih vozila - kasko sa 13,76%, te osiguranje od nezgode sa 8,50% i dr.

Grafikon
Trend rasta premije po skupinama/vrstama osiguranja u BiH za 2009., 2010., 2011. i 2012. godinu



3.3.2. Premija po skupinama/vrstama osiguranja u FBiH

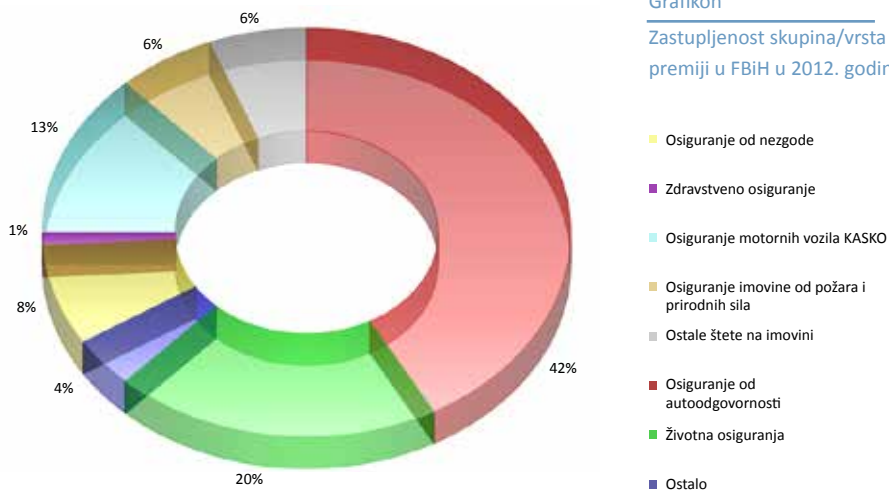
TABELA

25

Premija prema skupinama/vrstama osiguranja u FBiH u 2009., 2010., 2011. i 2012. godini (u KM)

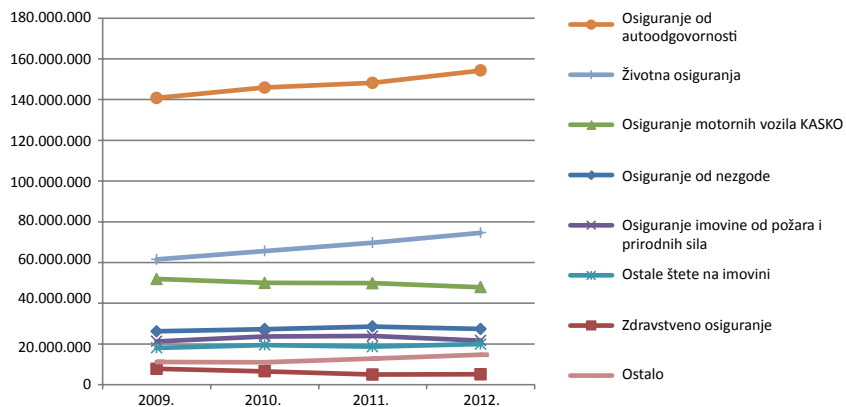
R/b	Skupine/vrste osiguranja	2009.	Udio (%)	2010.	Udio (%)	2011.	Udio (%)	2012.	Udio (%)
1.	Osiguranje od nezgode	26.203.191	7,74	27.255.931	7,80	28.556.730	8,00	27.366.144	7,49
2.	Zdravstveno osiguranje	7.745.711	2,29	6.532.615	1,87	4.958.269	1,39	5.095.361	1,39
3.	Osiguranje motornih vozila - KASKO	51.903.016	15,33	49.958.872	14,30	49.865.970	13,98	47.842.488	13,09
4.	Osiguranje tračnih vozila - KASKO	0	0,00	214705	0,06	0	0,00	0	0,00
5.	Osiguranje zračnih letjelica - KASKO	371.334	0,11	449.375	0,13	1.277.941	0,36	197.116	0,05
6.	Osiguranje pomorskog, riječnog i jezerskog kaska	24.810	0,01	28.272	0,01	20.389	0,01	15.349	0,00
7.	Osiguranje robe u prijevozu	4.654.403	1,37	4.242.196	1,21	4.707.363	1,32	4.913.333	1,34
8.	Osiguranje imovine od požara i prirodnih sila	21.272.031	6,28	23.673.472	6,78	23.893.585	6,70	21.666.230	5,93
9.	Ostale štete na imovini	18.066.424	5,33	19.461.667	5,57	18.672.940	5,23	19.922.673	5,45
10.	Osiguranje od autoodgovornosti	140.762.012	41,57	145.892.381	41,76	148.214.777	41,54	154.264.632	42,22
11.	Osiguranje od odgovornosti za zračne letjelice	491.193	0,15	633.972	0,18	685.324	0,19	240.375	0,07
12.	Osiguranje od odgovornosti za brodove	16.896	0,00	27.947	0,01	20.928	0,01	21.174	0,01
13.	Osiguranje od opće odgovornosti	3.784.399	1,12	3.704.755	1,06	4.531.889	1,27	4.818.968	1,32
14.	Osiguranje kredita	272.202	0,08	236.768	0,07	350.649	0,10	3.300.344	0,90
15.	Osiguranje jamstva	99.208	0,03	149.996	0,04	150.854	0,04	73.586	0,02
16.	Osiguranje od različitih finansijskih gubitaka	1.472.868	0,43	1.302.793	0,37	1.083.727	0,30	1.051.954	0,29
17.	Osiguranje pravne zaštite	0	0,00	0	0,00	5.625	0,00	6.019	0,00
18.	Osiguranje pomoći - ostala osiguranja	1.177	0,00	2.586	0,00	6.380	0,00	11.620	0,00
	Ukupno (neživotna osiguranja - skupine osiguranja)	277.140.875	81,84	283.768.303	81,22	287.003.340	80,44	290.807.365	79,58
19.	Životna osiguranja (osiguranje života i rentna osiguranja)	61.512.359	18,16	65.632.106	18,78	69.771.011	19,56	74.603.068	20,42
	Sveukupno (skupine osiguranja 1-19)	338.653.234	100	349.400.409	100	356.774.351	100	365.410.433	100

Izvor podataka: Agencija za nadzor osiguranja FBiH



Grafikon
Zastupljenost skupina/vrsta osiguranja u ukupnoj premiji u FBiH u 2012. godini

Grafikon
Trend rasta premije po skupinama/vrstama osiguranja u FBiH za 2009., 2010., 2011. i 2012. godinu



3.3.3. Premija po skupinama/vrstama osiguranja u RS-u

TABELA

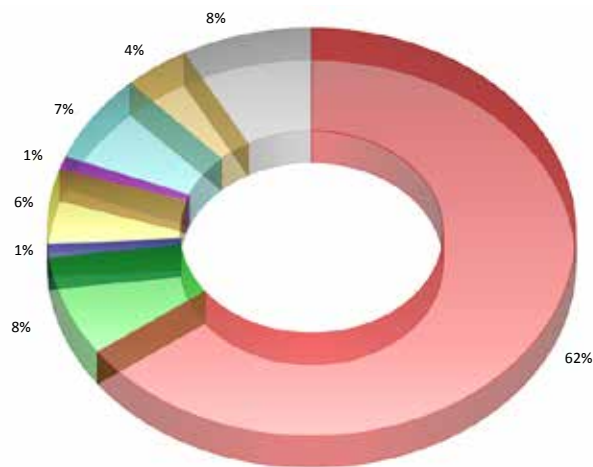
26

Premija prema skupinama/vrstama osiguranja u RS-u u 2009., 2010., 2011. i 2012. godini (u KM)

R/b	Skupine/vrste osiguranja	2009.	Udio (%)	2010.	Udio (%)	2011.	Udio (%)	2012.	Udio (%)
1.	Osiguranje od nezgode	6.889.835	5,74	6.992.017	5,70	7.899.427	6,01	8.259.311	5,91
2.	Zdravstveno osiguranje	662.685	0,55	956.936	0,78	844.208	0,64	809.825	0,58
3.	Osiguranje motornih vozila - KASKO	8.159.199	6,80	8.648.264	7,05	9.329.989	7,10	9.816.082	7,03
4.	Osiguranje tračnih vozila - KASKO	353	0,00	7.453	0,01	0	0,00	0	0,00
5.	Osiguranje zračnih letjelica - KASKO	0	0,00	0	0,00	10.802	0,01	9.817	0,01
6.	Osiguranje pomorskog, riječnog i jezerskog kaska	1.635	0,00	2.186	0,00	8.623	0,01	38.932	0,03
7.	Osiguranje robe u prijevozu	438.155	0,37	349.682	0,29	368.017	0,28	335.819	0,24
8.	Osiguranje imovine od požara i prirodnih sila	5.686.560	4,74	5.496.520	4,48	5.786.226	4,41	5.920.728	4,24
9.	Ostale štete na imovini	4.399.566	3,67	6.261.799	5,11	6.969.933	5,31	11.610.800	8,31

R/b	Skupine/vrste osiguranja	2009.	Udio (%)	2010.	Udio (%)	2011.	Udio (%)	2012.	Udio (%)
10.	Osiguranje od autoodgovornosti	85.529.243	71,29	84.611.974	69,01	89.149.366	67,88	90.550.619	64,83
11.	Osiguranje od odgovornosti za zračne letjelice	4.994	0,00	24.841	0,02	35.018	0,03	40.220	0,03
12.	Osiguranje od odgovornosti za brodove	0	0,00	5.579	0,00	4.738	0,00	5.425	0,00
13.	Osiguranje od opće odgovornosti	216.132	0,18	292.276	0,24	592.279	0,45	671.888	0,48
14.	Osiguranje kredita	5.889	0,01	2.877	0,00	2.971	0,00	3.420	0,00
15.	Osiguranje jamstva	0	0,00	0	0,00	750	0,00	0	0,00
16.	Osiguranje od različitih finansijskih gubitaka	53.008	0,04	41.698	0,03	46.385	0,04	51.184	0,04
17.	Osiguranje pravne zaštite	0	0,00	0	0,00	0	0,00	0	0,00
18.	Osiguranje pomoći – ostala osiguranja	3.360	0,00	840	0,00	390	0,00	313	0,00
	Ukupno (neživotna osiguranja – skupine osiguranja)	112.050.611	93,39	113.694.945	92,73	121.049.123	92,17	128.124.383	91,73
19.	Životna osiguranja (osiguranje života i rentna osiguranja)	7.929.743	6,04	8.913.127	7,27	10.288.365	7,83	11.557.898	8,27
	Sveukupno (skupine osiguranja 1-19)	119.980.355	100	122.608.072	100	131.337.488	100	139.682.281	100

Izvor podataka: Agencija za osiguranje RS-a



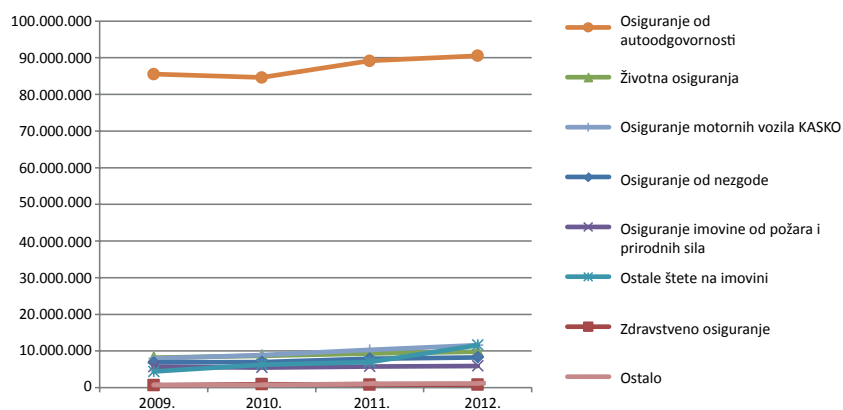
Grafikon

Zastupljenost skupina/vrsta osiguranja u ukupnoj premiji u RS-u u 2012. godini

- Osiguranje od nezgode
- Zdravstveno osiguranje
- Osiguranje motornih vozila KASKO
- Osiguranje imovine od požara i prirodnih sila
- Ostale štete na imovini
- Osiguranje od autoodgovornosti
- Životna osiguranja
- Ostalo

Grafikon

Trend rasta premije po skupinama/vrstama osiguranja u RS-u za 2009., 2010., 2011. i 2012. godinu



3.3.4. Broj osiguranja prema skupinama/vrstama osiguranja u BiH

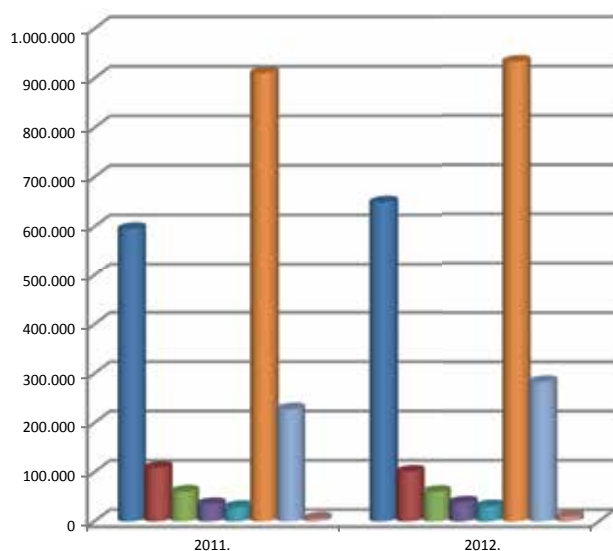
TABELA

27

Broj osiguranja prema skupinama/vrstama osiguranja u BiH u 2011. i 2012. godini

R/b	Skupine/vrste osiguranja	2011.	Udio %	2012.	Udio %	Index 12/11
1.	Osiguranje od nezgode	595.133	30,18	648.813	30,82	109,02
2.	Zdravstveno osiguranje	108.575	5,51	100.842	4,79	92,88
3.	Osiguranje motornih vozila - KASKO	60.489	3,07	59.995	2,85	99,18
4.	Osiguranje tračnih vozila - KASKO	0	0,00	0	0,00	0,00
5.	Osiguranje zračnih letjelica - KASKO	45	0,00	9	0,00	20,00
6.	Osiguranje pomorskog, riječnog i jezerskog kaska	16	0,00	18	0,00	112,50
7.	Osiguranje robe u prijevozu	2.336	0,12	2.406	0,11	103,00
8.	Osiguranje imovine od požara i prirodnih sila	35.103	1,78	38.410	1,82	109,42
9.	Ostale štete na imovini	28.925	1,47	31.207	1,48	107,89
10.	Osiguranje od autoodgovornosti	910.300	46,16	932.655	44,31	102,46
11.	Osiguranje od odgovornosti za zračne letjelice	37	0,00	80	0,00	216,22
12.	Osiguranje od odgovornosti za brodove	281	0,01	264	0,01	93,95
13.	Osiguranje od opće odgovornosti	2.655	0,13	3.297	0,16	124,18
14.	Osiguranje kredita	416	0,02	400	0,02	96,15
15.	Osiguranje jamstva	47	0,00	45	0,00	95,74
16.	Osiguranje od različitih finansijskih gubitaka	75	0,00	81	0,00	108,00
17.	Osiguranje pravne zaštite	1	0,00	3.295	0,16	329.500,00
18.	Osiguranje pomoći – ostala osiguranja	223	0,01	289	0,01	129,60
	Ukupno (neživotna osiguranja - skupine osiguranja)	1.744.657	88,46	1.822.106	86,56	104,44
19.	Životna osiguranja (osiguranje života i rentna osiguranja)	227.495	11,54	282.920	13,44	124,36
	Sveukupno (skupine osiguranja 1-19)	1.972.152	100	2.105.026	100	106,74

Izvor podataka: Agencija za nadzor osiguranja FBiH, Agencija za osiguranje RS-a



Grafikon

Broj osiguranja prema skupinama/vrstama osiguranja u BiH za 2011. i 2012. godinu

- Osiguranje od nezgode
- Zdravstveno osiguranje
- Osiguranje motornih vozila KASKO
- Osiguranje imovine od požara i prirodnih sila
- Ostale štete na imovini
- Osiguranje od autoodgovornosti
- Životna osiguranja
- Ostalo

3.3.5. Broj osiguranja prema skupinama/vrstama osiguranja u FBiH

TABELA

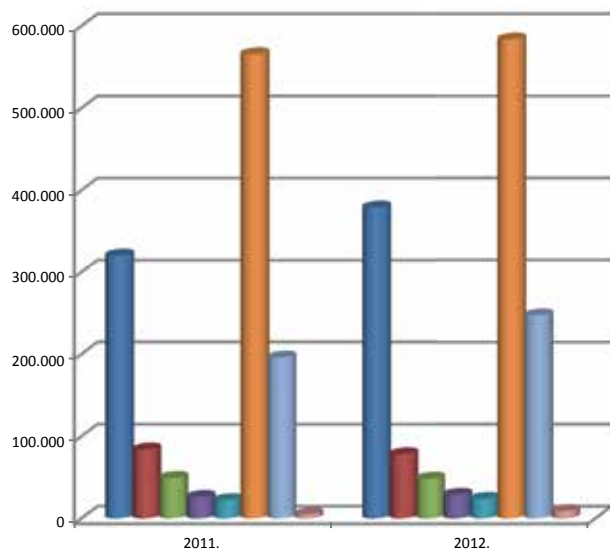
28

Broj osiguranja prema skupinama/vrstama osiguranja u FBiH u 2011. i 2012. godini

R/b	Skupine/vrste osiguranja	2011.	Udio (%)	2012.	Udio (%)	Index 12/11
1.	Osiguranje od nezgode	320.342	25,25	378.814	27,11	118,25
2.	Zdravstveno osiguranje	83.852	6,61	77.983	5,58	93,00
3.	Osiguranje motornih vozila - KASKO	49.332	3,89	48.329	3,46	97,97
4.	Osiguranje tračnih vozila - KASKO	0	0,00	0	0,00	0,00
5.	Osiguranje zračnih letjelica - KASKO	8	0,00	3	0,00	37,50
6.	Osiguranje pomorskog, riječnog i jezerskog kaska	7	0,00	4	0,00	57,14
7.	Osiguranje robe u prijevozu	2.037	0,16	1.930	0,14	94,75
8.	Osiguranje imovine od požara i prirodnih sila	26.044	2,05	28.630	2,05	109,93
9.	Ostale štete na imovini	22.271	1,76	23.861	1,71	107,14
10.	Osiguranje od autoodgovornosti	565.726	44,59	583.458	41,75	103,13
11.	Osiguranje od odgovornosti za zračne letjelice	37	0,00	27	0,00	0,00
12.	Osiguranje od odgovornosti za brodove	280	0,02	263	0,02	93,93
13.	Osiguranje od opće odgovornosti	2.123	0,17	2.691	0,19	126,75
14.	Osiguranje kredita	411	0,03	393	0,03	95,62
15.	Osiguranje jamstva	46	0,00	45	0,00	97,83
16.	Osiguranje od različitih finansijskih gubitaka	68	0,01	74	0,01	108,82
17.	Osiguranje pravne zaštite	1	0,00	3.295	0,24	0,00

R/b	Skupine/vrste osiguranja	2011.	Udio (%)	2012.	Udio (%)	Index 12/11
18.	Osiguranje pomoći - ostala osiguranja	210	0,02	285	0,02	135,71
	Ukupno (neživotna osiguranja - skupine osiguranja)	1.072.795	84,56	1.150.085	82,30	107,20
19.	Životna osiguranja (osiguranje života i rentna osiguranja)	195.885	15,44	247.391	17,70	126,29
	Sveukupno (skupine osiguranja 1-19)	1.268.680	100	1.397.476	100	110,15

Izvor podataka: Agencija za nadzor osiguranja FBiH



Grafikon

Broj osiguranja prema skupinama/vrstama osiguranja u FBiH za 2011. i 2012. godinu

- Osiguranje od nezgode
- Zdravstveno osiguranje
- Osiguranje motornih vozila KASKO
- Osiguranje imovine od požara i prirodnih sila
- Ostale štete na imovini
- Osiguranje od autoodgovornosti
- Životna osiguranja
- Ostalo

3.3.6. Broj osiguranja prema skupinama/vrstama osiguranja u RS-u

TABELA

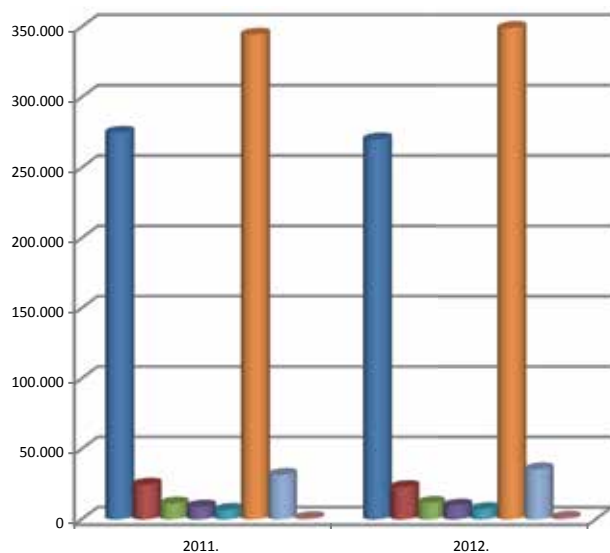
29

Broj osiguranja prema skupinama/vrstama osiguranja u RS-u u 2011. i 2012. godini

R/b	Skupine/vrste osiguranja	2011.	Udio (%)	2012.	Udio (%)	Index 12/11
1.	Osiguranje od nezgode	274.791	39,06	269.999	38,16	98,26
2.	Zdravstveno osiguranje	24.723	3,51	22.859	3,23	92,46
3.	Osiguranje motornih vozila - KASKO	11.157	1,59	11.666	1,65	104,56
4.	Osiguranje tračnih vozila - KASKO	0	0,00	0	0,00	0,00
5.	Osiguranje zračnih letjelica - KASKO	37	0,01	6	0,00	16,22
6.	Osiguranje pomorskog, riječnog i jezerskog kaska	9	0,00	14	0,00	155,56
7.	Osiguranje robe u prijevozu	299	0,04	476	0,07	159,20
8.	Osiguranje imovine od požara i prirodnih sila	9.059	1,29	9.780	1,38	107,96
9.	Ostale štete na imovini	6.654	0,95	7.346	1,04	110,40
10.	Osiguranje od autoodgovornosti	344.574	48,98	349.197	49,35	101,34

R/b	Skupine/vrste osiguranja	2011.	Udio (%)	2012.	Udio (%)	Index 12/11
11.	Osiguranje od odgovornosti za zračne letjelice	0	0,00	53	0,01	0,00
12.	Osiguranje od odgovornosti za brodove	1	0,00	1	0,00	100
13.	Osiguranje od opće odgovornosti	532	0,08	606	0,09	113,91
14.	Osiguranje kredita	5	0,00	7	0,00	140,00
15.	Osiguranje jamstva	1	0,00	0	0,00	0,00
16.	Osiguranje od različitih finansijskih gubitaka	7	0,00	7	0,00	100
17.	Osiguranje pravne zaštite	0	0,00	0	0,00	0,00
18.	Osiguranje pomoći – ostala osiguranja	13	0,00	4	0,00	30,77
	Ukupno (neživotna osiguranja – skupine osiguranja)	671.862	95,51	672.021	94,98	100,02
19.	Životna osiguranja (osiguranje života i rentna osiguranja)	31.610	4,49	35.529	5,02	112,40
	Sveukupno (skupine osiguranja 1-19)	703.472	100	707.550	100	100,58

Izvor podataka: Agencija za osiguranje RS-a



Grafikon

Broj osiguranja prema skupinama/vrstama osiguranja u RS-u za 2011. i 2012. godinu

- Osiguranje od nezgode
- Zdravstveno osiguranje
- Osiguranje motornih vozila KASKO
- Osiguranje imovine od požara i prirodnih sila
- Ostale štete na imovini
- Osiguranje od autoodgovornosti
- Životna osiguranja
- Ostalo

3.4. Usporedni pokazatelji za određene europske države i BiH

TABELA

30

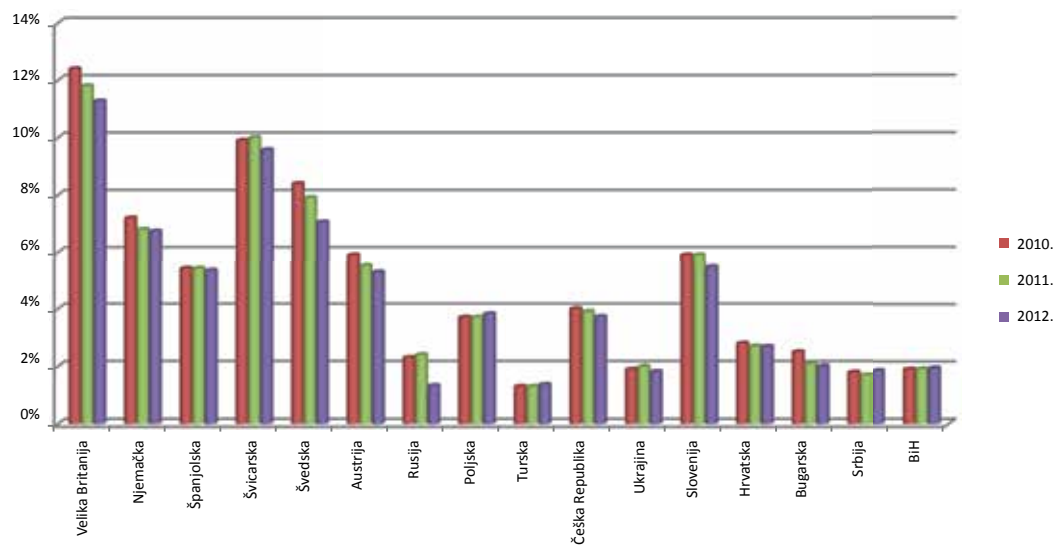
Usporedni pokazatelji za određene europske države i BiH za 2010., 2011. i 2012. godinu

Država	2010.			2011.			2012.		
	Premija (mil.USD)	Premija u % od GDP	Premija per capita (u USD)	Premija (mil.USD)	Premija u % od GDP	Premija per capita (u USD)	Premija (mil.USD)	Premija u % od GDP	Premija per capita (u USD)
Velika Britanija	310.022	12,40	4.497	319.553	11,80	4.535	311.418	11,27	4.350
Njemačka	239.817	7,20	2.904	245.162	6,80	2.967	231.908	6,74	2.805
Španjolska	76.082	5,40	1.650	79.987	5,40	1.729	71.991	5,33	1.557
Švicarska	52.118	9,90	6.634	63.576	10,00	8.012	60.547	9,57	7.522
Švedska	38.218	8,40	4.082	42.111	7,90	4.455	37.079	7,06	3.896
Austrija	22.232	5,90	2.651	23.051	5,50	2.740	20.948	5,27	2.478
Rusija	41.644	2,30	297	42.257	2,40	303	26.027	1,33	182
Poljska	17.763	3,70	466	19.107	3,70	500	19.038	3,82	494
Turska	9.220	1,30	122	10.051	1,30	136	10.882	1,37	146
Češka Republika	7.914	4,00	753	8.764	3,90	832	7.846	3,72	747
Ukrajina	2.463	1,90	54	3.084	2,00	68	3.047	1,82	68
Slovenija	2.775	5,90	1.353	3.008	5,90	1.464	2.573	5,46	1.248
Hrvatska	1.682	2,80	379	1.711	2,70	389	1.545	2,69	348
Bugarska	1.150	2,50	153	1.131	2,10	151	1.039	2,01	140
Srbija	727	1,80	100	781	1,70	107	697	1,86	96
BiH	320	1,91	83	323	1,92	84	340	1,95	88

Izvor podataka: Swiss Re

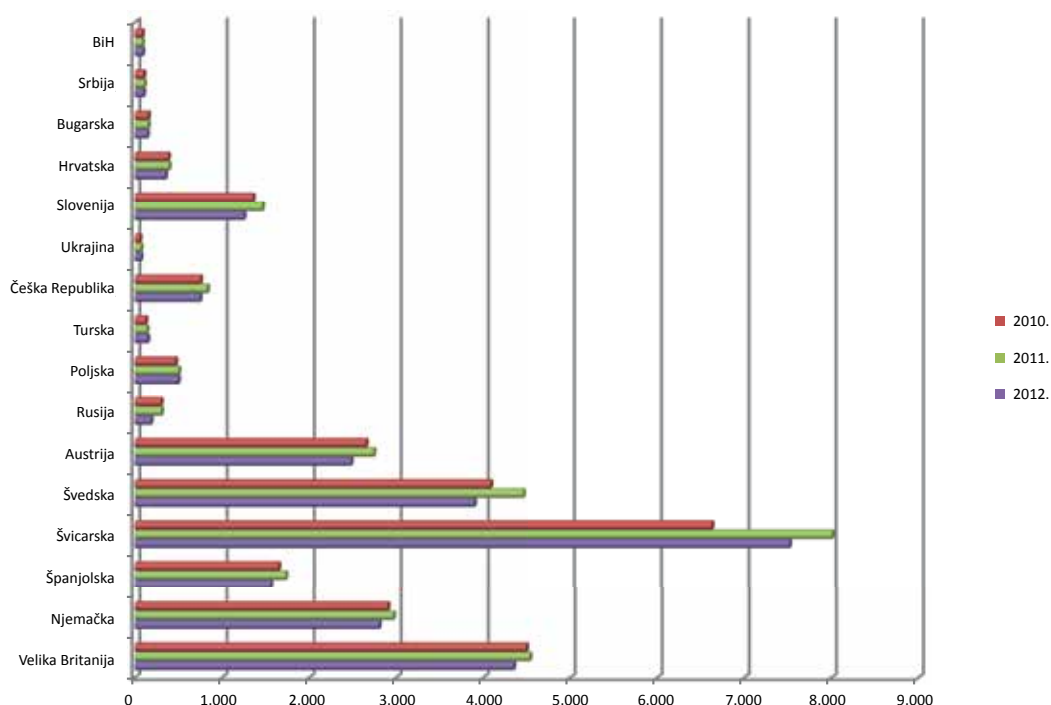
Grafikon

Odnos premije i BDP-a izražen u postocima za određene europske države i BiH za 2010., 2011. i 2012. godinu



Grafikon

Premija per capita za određene europske države i BiH za 2010., 2011. i 2012. godinu



Osnovni pokazatelji u 2012. godini	EU 27	Hrvatska	Srbija	Crna Gora	BiH
Broj osiguravajućih društava	5.086	27	27	11	25
Premija ukupno (milijuni eura)	1.063.713	1.197	539	67	258
Od toga životno (milijuni eura)	622.890	326	98	9	44
Premija ukupno/stanovnik (euro)	1.922	279	73	108	67
Od toga život/stanovnik (euro)	1.142	76	13	15	11
Od toga neživot/stanovnik (euro)	779	203	60	93	56
Udio premije u BDP-u (%)	7,70	2,69	1,86	2,04	1,95

TABELA

31

Osnovni pokazatelji za zemlje EU27, zemlje iz okruženja i BiH

Izvor podataka: Agencija za nadzor osiguranja FBiH, Agencija za osiguranje RS-a, Agencija za statistiku BiH, Nacionalni biro osiguravatelja Crne Gore, Zavod za statistiku Crne Gore, Udruga osiguravatelja Hrvatske, Državni zavod za statistiku Republike Hrvatske, Slovensko zavarovalno združenje, Narodna banka Srbije, Republički zavod za statistiku Republike Srbije, Swiss Re.

Iz prethodne tabele može se vidjeti da je u zemljama Europske unije udio premije životnog osiguranja po stanovniku u odnosu na udio premije neživotnog osiguranja po stanovniku znatno veći nego u regiji.

3.5. Ukupni prihod

	2009.	Udio (%)	2010.	Udio (%)	2011.	Udio (%)	2012.*	Udio (%)
BiH	502.642.506	100	516.280.039	100	526.174.282	100	544.583.125	100
FBiH	360.872.832	71,80	361.460.979	70,01	368.154.916	69,97	380.906.529	69,94
RS	141.769.674	28,20	154.819.060	29,99	158.019.366	30,03	163.676.596	30,06

Izvor podataka: Agencija za nadzor osiguranja FBiH, Agencija za osiguranje RS-a

*U podatke o ukupnom prihodu u FBiH nisu uzeti podaci o osiguravajućim društvima kojima je oduzeto odobrenje za rad u tijeku 2012. godine.

Ukupni ostvareni prihod u sektoru osiguranja i reosiguranja u 2012. godini u BiH iznosi 544.583.125 KM, što je za 18.408.843 KM ili 3,50% više u odnosu na 2011. godinu. Osiguravajuća i reosiguravajuća društva u FBiH u 2012. godini ostvarila su ukupni prihod u iznosu od

380.906.529 KM, što je povećanje za 12.751.613 KM ili 3,46% u odnosu na 2011. godinu. Osiguravajuća društva u RS-u u 2012. godini ostvarila su ukupni prihod u iznosu od 163.676.596 KM, što je povećanje za 5.657.230 KM ili 3,58% u odnosu na 2011. godinu.

3.5.1. Struktura ukupno ostvarenog prihoda sektora osiguranja i reosiguranja u BiH u 2012. godini

	Prihodi od osiguranja	Financijski prihodi	Ostali prihodi	Ukupni prihodi
BiH	483.497.746	32.735.581	28.349.798	544.583.125
FBiH	338.402.900	25.018.182	17.485.447	380.906.529
RS	145.094.846	7.717.399	10.864.351	163.676.596

Izvor podataka: Agencija za nadzor osiguranja FBiH, Agencija za osiguranje RS-a

*U podatke o ukupnom prihodu u FBiH nisu uzeti podaci o osiguravajućim društvima kojima je oduzeto odobrenje za rad u tijeku 2012. godine.

3.6. Prijavljene i riješene štete

	2011.				2012.			
	Prijavljene štete	Riješene štete		% Riješenih šteta	Prijavljene štete	Riješene štete		% Riješenih šteta
		Broj	Vrijednost			Broj	Vrijednost	
BiH	116.363	94.281	185.632.561	81,02	119.442	96.929	188.219.775	81,15
FBiH	95.993	76.263	144.181.746	79,45	98.141	78.782	145.929.925	80,27
RS	20.370	18.018	41.450.815	88,45	21.301	18.147	42.289.850	85,19

Izvor podataka: Agencija za nadzor osiguranja FBiH, Agencija za osiguranje RS-a

Vrijednost ukupno riješenih šteta u 2012. godini iznosi 188.219.775 KM, što je za 1,39% više od vrijednosti riješenih šteta u 2011. godini. Postotak ukupno riješenih

u odnosu na prijavljene štete (po broju) u 2012. godini iznosi 81,15%, što je za 0,13% više u odnosu na 2011. godinu.

TABELA

32

Ukupni ostvareni prihod sektora osiguranja i reosiguranja u BiH u 2009., 2010., 2011. i 2012. godini (u KM)

TABELA

33

Struktura ukupno ostvarenog prihoda sektora osiguranja i reosiguranja u BiH u 2012. godini (u KM)

TABELA

34

Prijavljene i riješene štete u osiguravajućim društvima u 2011. i 2012. godini

3.6.1. Prijavljene i riješene štete po skupinama/vrstama osiguranja u BiH

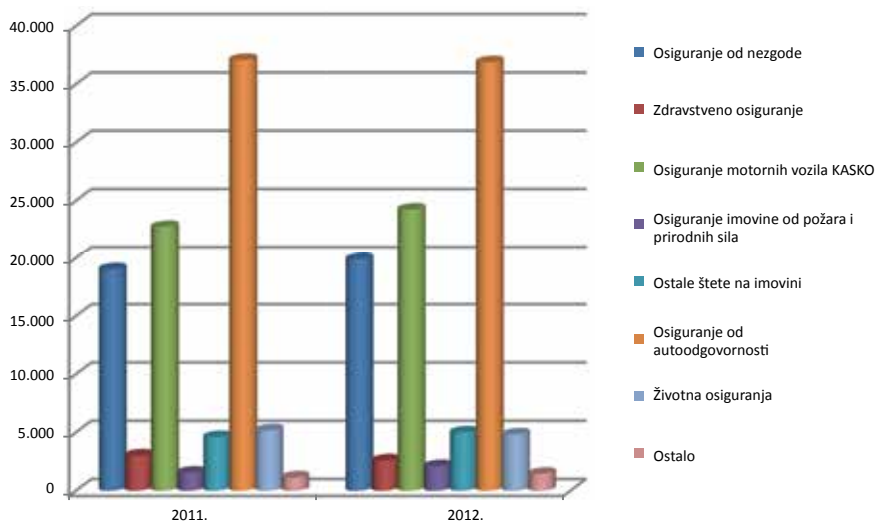
TABELA

35

Prijavljene i riješene štete po skupinama/vrstama osiguranja u BiH u 2011. i 2012. godini

R/b	Skupine/vrste osiguranja	2011.			2012.			Indeks		
		Broj prijavljenih šteta	Broj riješenih šteta	Iznos	Broj prijavljenih šteta	Broj riješenih šteta	Iznos	4/1	5/2	6/3
		1	2	3	4	5	6			
1.	Osiguranje od nezgode	22.411	19.006	19.163.608	23.577	19.863	20.592.730	105,20	104,51	107,46
2.	Zdravstveno osiguranje	3.380	3.020	1.989.774	2.830	2.595	1.380.267	83,73	85,93	69,37
3.	Osiguranje motornih vozila - KASKO	27.178	22.733	40.562.680	28.554	24.224	40.408.521	105,06	106,56	99,62
4.	Osiguranje tračnih vozila - KASKO	1	1	10.585	0	0	0	0,00	0,00	0,00
5.	Osiguranje zračnih letjelica - KASKO	0	0	0	0	0	0	0,00	0,00	0,00
6.	Osiguranje pomorskog, riječnog i jezerskog kaska	0	0	0	3	1	57.823	0,00	0,00	0,00
7.	Osiguranje robe u prijevozu	223	195	291.505	260	215	549.962	116,59	110,26	188,66
8.	Osiguranje imovine od požara i prirodnih sila	1.894	1.545	7.117.889	2.564	2.102	6.260.164	135,37	136,05	87,95
9.	Ostale štete na imovini	5.565	4.594	8.284.339	6.367	5.002	9.044.865	114,41	108,88	109,18
10.	Osiguranje od autoodgovornosti	48.577	37.066	88.245.560	48.106	36.873	87.512.514	99,03	99,48	99,17
11.	Osiguranje od odgovornosti za zračne letjelice	0	0	0	0	0	0	0,00	0,00	0,00
12.	Osiguranje od odgovornosti za brodove	0	0	0	1	1	11.000	0,00	0,00	0,00
13.	Osiguranje od opće odgovornosti	1.060	794	795.839	1.370	1.034	1.865.748	129,25	130,23	234,44
14.	Osiguranje kredita	118	87	297.268	158	141	620.565	133,90	162,07	208,76
15.	Osiguranje jamstva	25	24	209.393	14	12	12.682	56,00	50,00	6,06
16.	Osiguranje od različitih finansijskih gubitaka	44	30	62.093	42	37	669.144	95,45	123,33	1.077,65
17.	Osiguranje pravne zaštite	0	0	0	0	0	0	0,00	0,00	0,00
18.	Osiguranje pomoći – ostala osiguranja	4	4	1.773	5	4	1.162	125,00	100	65,52
	Ukupno (neživotna osiguranja - skupine osiguranja)	110.480	89.099	167.032.306	113.851	92.104	168.076.139	103,05	103,37	101,17
19.	Životna osiguranja (osiguranje života i rentna osiguranja)	5.882	5.182	18.600.255	5.591	4.825	20.143.635	95,05	93,11	108,30
	Sveukupno (skupine osiguranja 1-19)	116.363	94.281	185.632.561	119.442	96.929	188.219.775	102,65	102,81	101,88

Izvor podataka: Agencija za nadzor osiguranja FBiH, Agencija za osiguranje RS-a



Grafikon

Broj riješenih šteta po skupinama/vrstama osiguranja u BiH za 2011. i 2012. godinu

3.6.2. Prijavljene i riješene štete po skupinama/vrstama osiguranja u FBiH

TABELA

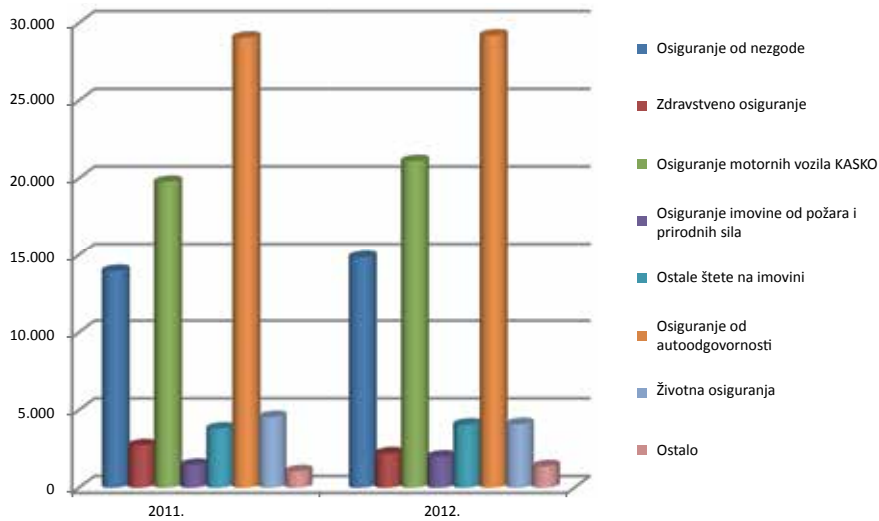
36

Prijavljene i riješene štete po skupinama/vrstama osiguranja u FBiH u 2011. i 2012. godini

R/b	Skupine/vrste osiguranja	2011.			2012.			Index		
		Broj prijavljenih šteta	Broj riješenih šteta	Iznos	Broj prijavljenih šteta	Broj riješenih šteta	Iznos	4/1	5/2	6/3
		1	2	3	4	5	6			
1.	Osiguranje od nezgode	16.350	13.943	15.569.612	17.472	14.840	16.703.065	106,86	106,43	107,28
2.	Zdravstveno osiguranje	2.989	2.711	1.765.592	2.359	2.196	933.625	78,92	81,00	52,88
3.	Osiguranje motornih vozila - KASKO	23.970	19.752	33.306.012	25.088	21.091	33.477.356	104,66	106,78	100,51
4.	Osiguranje tračnih vozila - KASKO	1	1	10.585	0	0	0	0,00	0,00	0,00
5.	Osiguranje zračnih letjelica - KASKO	0	0	0	0	0	0	0,00	0,00	0,00
6.	Osiguranje pomorskog, riječnog i jezerskog kaska	1	0	0	2	0	3.050	200,00	0,00	0,00
7.	Osiguranje robe u prijevozu	153	132	266.979	183	162	468.159	119,61	122,73	175,35
8.	Osiguranje imovine od požara i prirodnih sila	1.765	1.452	6.386.313	2.359	1.986	5.453.687	133,65	136,78	85,40
9.	Ostale štete na imovini	4.605	3.788	6.082.983	5.078	4.047	7.556.854	110,27	106,84	124,23
10.	Osiguranje od autoodgovornosti	39.757	29.037	62.563.024	39.227	29.171	61.202.826	98,67	100,46	97,83
11.	Osiguranje od odgovornosti za zračne letjelice	0	0	0	0	0	0	0,00	0,00	0,00
12.	Osiguranje od odgovornosti za brodove	0	0	0	1	1	11.000	0,00	0,00	0,00
13.	Osiguranje od opće odgovornosti	1.023	766	786.095	1.339	1.009	932.874	130,89	131,72	118,67
14.	Osiguranje kredita	117	86	291.260	156	141	620.565	133,33	163,95	213,06
15.	Osiguranje jamstva	25	24	209.393	14	12	12.682	56,00	50,00	6,06
16.	Osiguranje od različitih finansijskih gubitaka	44	30	62.093	42	37	669.144	95,45	123,33	1.077,65

R/b	Skupine/vrste osiguranja	2011.			2012.			Index		
		Broj prijavljenih šteta	Broj riješenih šteta	Iznos	Broj prijavljenih šteta	Broj riješenih šteta	Iznos			
		1	2	3	4	5	6	4/1	5/2	6/3
17.	Osiguranje pravne zaštite	0	0	0	0	0	0	0,00	0,00	0,00
18.	Osiguranje pomoći - ostala osiguranja	4	4	1.773	5	4	1.162	125,00	100	65,52
	Ukupno (neživotna osiguranja - skupine osiguranja)	90.804	71.726	127.301.714	93.325	74.697	128.046.048	102,78	104,14	100,58
19.	Životna osiguranja (osiguranje života i rentna osiguranja)	5.189	4.537	16.880.032	4.816	4.085	17.883.876	92,81	90,04	105,95
	Sveukupno (skupine osiguranja 1-19)	95.993	76.263	144.181.746	98.141	78.782	145.929.925	102,24	103,30	101,21

Izvor podataka: Agencija za nadzor osiguranja FBiH



Grafikon

Broj riješenih šteta po skupinama/vrstama osiguranja u FBiH za 2011. i 2012. godinu

3.6.3. Prijavljene i riješene štete po skupinama/vrstama osiguranja u RS-u

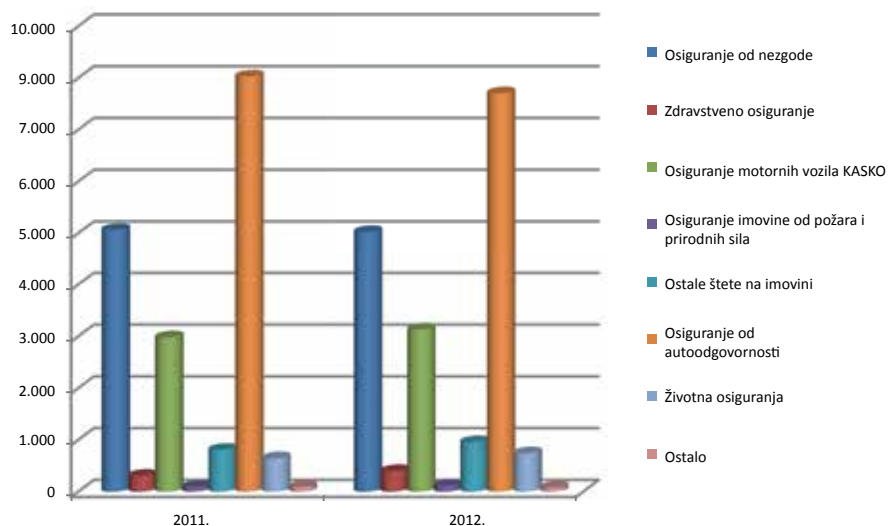
TABELA

37

Prijavljene i riješene štete po skupinama/vrstama osiguranja u RS-u u 2011. i 2012. godini

R/b	Skupine/vrste osiguranja	2011.			2012.			Index		
		Broj prijavljenih šteta	Broj riješenih šteta	Iznos	Broj prijavljenih šteta	Broj riješenih šteta	Iznos	4/1	5/2	6/3
		1	2	3	4	5	6			
1.	Osiguranje od nezgode	6.061	5.063	3.593.996	6.105	5.023	3.889.665	100,73	99,21	108,23
2.	Zdravstveno osiguranje	391	309	224.182	471	399	446.642	120,46	129,13	199,23
3.	Osiguranje motornih vozila - KASKO	3.208	2.981	7.256.668	3.466	3.133	6.931.165	108,04	105,10	95,51
4.	Osiguranje tračnih vozila - KASKO	0	0	0	0	0	0	0,00	0,00	0,00
5.	Osiguranje zračnih letjelica - KASKO	0	0	0	0	0	0	0,00	0,00	0,00
6.	Osiguranje pomorskog, riječnog i jezerskog kaska	0	0	0	1	1	54.773	0,00	0,00	0,00
7.	Osiguranje robe u prijevozu	70	63	24.526	77	53	81.803	110,00	84,13	333,54
8.	Osiguranje imovine od požara i prirodnih sila	129	93	731.576	205	116	806.477	158,91	124,73	110,24
9.	Ostale štete na imovini	960	806	2.201.356	1.289	955	1.488.011	134,27	118,49	67,60
10.	Osiguranje od autoodgovornosti	8.820	8.029	25.682.536	8.879	7.702	26.309.688	100,67	95,93	102,44
11.	Osiguranje od odgovornosti za zračne letjelice	0	0	0	0	0	0	0,00	0,00	0,00
12.	Osiguranje od odgovornosti za brodove	0	0	0	0	0	0	0,00	0,00	0,00
13.	Osiguranje od opće odgovornosti	37	28	9.744	31	25	21.866	83,78	89,29	224,40
14.	Osiguranje kredita	1	1	6.008	2	0	0	200,00	0,00	0,00
15.	Osiguranje jamstva	0	0	0	0	0	0	0,00	0,00	0,00
16.	Osiguranje od različitih finansijskih gubitaka	0	0	0	0	0	0	0,00	0,00	0,00
17.	Osiguranje pravne zaštite	0	0	0	0	0	0	0,00	0,00	0,00
18.	Osiguranje pomoći – ostala osiguranja	0	0	0	0	0	0	0,00	0,00	0,00
	Ukupno (neživotna osiguranja – skupine osiguranja)	19.677	17.373	39.730.592	20.526	17.407	40.030.090	104,31	100,20	100,75
19.	Životna osiguranja (osiguranje života i rentna osiguranja)	693	645	1.720.223	775	740	2.259.759	111,83	114,73	131,36
	Sveukupno (skupine osiguranja 1-19)	20.370	18.018	41.450.815	21.301	18.147	42.289.850	104,57	100,72	102,02

Izvor podataka: Agencija za osiguranje RS-a



Grafikon

Broj riješenih šteta po skupinama/vrstama osiguranja u RS-u za 2011. i 2012. godinu

3.7. Dobit

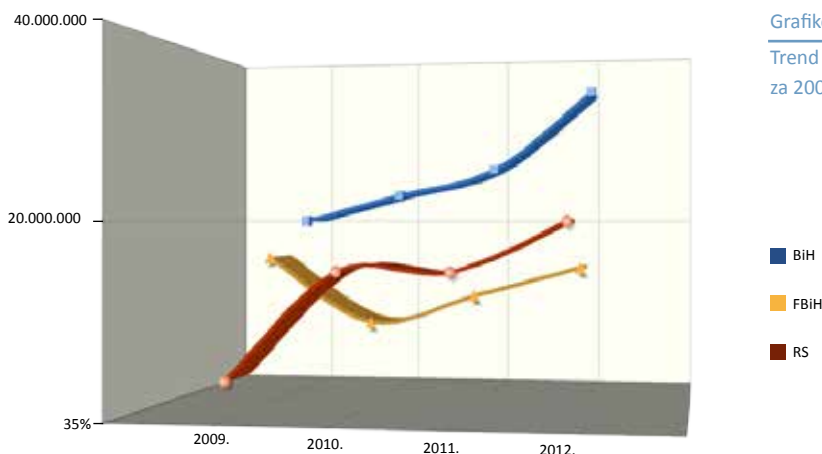
TABELA

38

Zbirno iskazana dobit u BiH, FBiH i RS-u za 2009., 2010., 2011. i 2012. godinu (u KM)

	2009.	Udio (%)	2010.	Udio (%)	2011.	Udio (%)	2012.	Udio (%)	Indeks rasta dobiti		
									10/09	11/10	12/11
BiH	19.924.458	100	24.723.791	100	26.865.815	100	35.336.452	100	113,42	108,66	131,53
FBiH	16.050.734	80,56	10.537.559	37,22	12.064.511	44,91	14.623.408	41,38	52,41	114,49	121,21
RS	3.873.724	19,44	14.186.232	62,78	14.801.304	55,09	20.713.044	58,62	366,22	104,34	139,94

Izvor podataka: Agencija za nadzor osiguranja FBiH, Agencija za osiguranje RS-a



Grafikon

Trend kretanja dobiti u BiH, FBiH i RS-u za 2009., 2010., 2011. i 2012. godinu

Ukupna dobit u 2012. godini osiguravajućih i reosiguravajućih društava u BiH iznosi 35.336.452 KM, što je za 8.470.637 KM ili 31,53% više u odnosu na 2011. godinu. Dobit u osiguravajućim i reosiguravajućim društvima u FBiH u 2012. godini iznosi 14.623.408 KM,

što je povećanje za 2.558.897 KM ili 21,21% u odnosu na 2011. godinu. U 2012. godini u osiguravajućim društvima u RS-u ostvarena je dobit od 20.713.044 KM, što je povećanje za 5.911.740 KM ili 39,94% u odnosu na 2011. godinu.

3.8. Kapital

TABELA

39

Zbirno iskazani kapital osiguravajućih i reosiguravajućih društava u 2009., 2010., 2011. i 2012. godini (u KM)

	2009.	Udio (%)	2010.	Udio (%)	2011.	Udio (%)	2012.	Udio (%)
BiH	309.433.774	100	306.916.159	100	317.464.698	100	339.806.718	100
FBiH	218.030.950	70,46	202.258.162	65,90	212.991.145	67,09	220.661.008	64,94
RS	91.402.824	29,54	104.657.997	34,10	104.473.553	32,91	119.145.710	35,06

Izvor podataka: Agencija za nadzor osiguranja FBiH, Agencija za osiguranje RS-a

Ukupni kapital u 2012. godini osiguravajućih i reosiguravajućih društava u BiH iznosi 339.806.718 KM, što je za 22.342.020 KM ili 7,04% više u odnosu na 2011. godinu. Kapital u osiguravajućim i reosiguravajućim društvima u FBiH u 2012. godini iznosi 220.661.008 KM, što je povećanje za 7.669.863 KM ili 3,60% u odnosu na 2011. godinu. Kapital u osiguravajućim društvima u RS-u u 2012. godini iznosi 119.145.710 KM, što je smanjenje za 14.672.157 KM ili 14,04% u odnosu na 2011. godinu.

3.9. Pokazatelji poslovanja osiguravajućih društava

TABELA

40

Pokazatelji poslovanja osiguravajućih društava u 2012. godini (u KM)

	Premija po zaposleniku u osiguranju (u KM)	Ukupni prihod po zaposleniku u osiguranju (u KM)	Dobit po zaposleniku u osiguranju (u KM)	Dobit/Kapital (%)	Dobit/Ukupni prihod (%)	Isplaćene štete/Premija (%)
BiH	136.696	138.789	9.013	10,54	6,49	37,26
FBiH	146.106	139.604	5.034	6,40	3,61	39,94
RS	116.987	137.083	17.348	17,38	12,65	30,28

Izvor podataka: Agencija za nadzor osiguranja FBiH, Agencija za osiguranje RS-a

3.10. Struktura zaposlenih u sektoru osiguranja


TABELA

41

Struktura zaposlenih u sektoru osiguranja u BiH u 2011. i 2012. godini

	Školska sprema – zvanje									
	2011.					2012.				
	Dr., mr.	VSS	VŠ, SSS, VKV, KV	NSS	Ukupno	Dr., mr.	VSS	VŠ, SSS, VKV, KV	NSS	Ukupno
BiH	50	1.068	2.633	62	3.813	54	1073	2.539	55	3.721
FBiH	31	732	1.787	52	2.602	35	722	1.725	45	2.527
RS	19	336	846	10	1.211	19	351	814	10	1.194

Izvor podataka: Agencija za nadzor osiguranja FBiH, Agencija za osiguranje RS-a



Broj zaposlenih u sektoru osiguranja i reosiguranja u 2012. godini u odnosu na 2011. godinu smanjio se za 2,41%. U strukturi zaposlenih u sektoru osiguranja i reosiguranja još uvijek najveći udio imaju zaposlenici sa srednjom ili višom školskom spremom (68,23%).

Među zaposlenim u industriji osiguranja razvijenih europskih zemalja preovladavaju visokoobrazovani kadrovi iz društvenih, prirodnih i drugih područja koji mogu

udovoljiti svim zahtjevima industrije osiguranja suvremenog doba, uključujući i primjenu najsuvremenijih informatičkih tehnologija u području osiguranja. Sektor osiguranja i reosiguranja u BiH treba u budućnosti da slijedi put europskih zemalja te unaprijedi kvalifikacionu strukturu zaposlenika kako bi mogli odgovoriti svim izazovima koji su pred njima, a koji proizlaze iz zacrtanog europskog puta BiH.

4

poglavlje

Pokazatelji poslovanja društava
sa sjedištem u FBiH i RS-u



4. Pokazatelji poslovanja društava sa sjedištem u FBiH i RS-u

4.1. Premija po društvima

4.1.1. Premija po društvima sa sjedištem u FBiH

TABELA

42

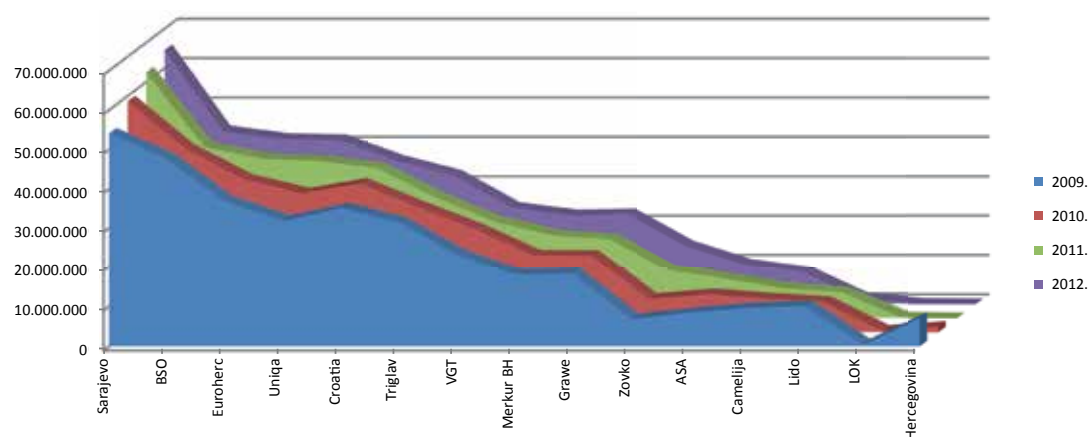
Premija po društvima sa sjedištem u FBiH u 2009., 2010., 2011. i 2012. godini (u KM)

Skraćeni naziv osiguravajućeg društva	2009.		2010.		2011.		2012.	
	Premija	Udio (%)	Premija	Udio (%)	Premija	Udio (%)	Premija	Udio (%)
Sarajevo	54.018.566	15,95	58.653.009	16,79	62.436.369	17,50	64.552.119	17,67
BSO	47.514.431	14,03	46.556.229	13,32	43.549.804	12,21	43.971.057	12,03
Euroherc	36.808.856	10,87	38.874.486	11,13	40.512.108	11,36	41.999.219	11,49
Uniq	31.902.808	9,42	35.279.956	10,10	39.953.652	11,20	41.706.938	11,41
Croatia	35.094.199	10,36	37.826.025	10,83	38.061.542	10,67	36.401.977	9,96
Triglav	31.473.916	9,29	31.808.705	9,10	30.644.898	8,59	32.616.430	8,93
VGT	23.213.045	6,85	26.175.925	7,49	24.582.680	6,89	24.483.962	6,70
Merkur BH	17.990.660	5,31	19.466.851	5,57	21.129.819	5,92	22.616.649	6,19
Grawe	18.219.884	5,38	19.393.989	5,55	20.020.953	5,61	22.859.405	6,26
Zovko	6.801.765	2,01	8.281.546	2,37	12.056.864	3,38	14.700.501	4,02
ASA	8.346.419	2,46	9.474.324	2,71	9.813.971	2,75	10.028.188	2,74
Camelija	9.603.315	2,84	8.359.513	2,39	7.432.490	2,08	8.010.092	2,19
Lido	10.032.047	2,96	7.513.711	2,15	6.366.183	1,78	1.316.483	0,36
LOK	389.930	0,12	312.251	0,09	213.018	0,06	147.410	0,04
Hercegovina	7.243.393	2,14	1.423.889	0,41	0	0,00	0	0,00
UKUPNO	338.653.234	100	349.400.409	100	356.774.351	100	365.410.432	100

Izvor podataka: Agencija za nadzor osiguranja FBiH

Grafikon

Premija po društvima sa sjedištem u FBiH za 2009., 2010., 2011. i 2012. godinu



4.1.2. Premija po društvima sa sjedištem u RS-u

TABELA

43

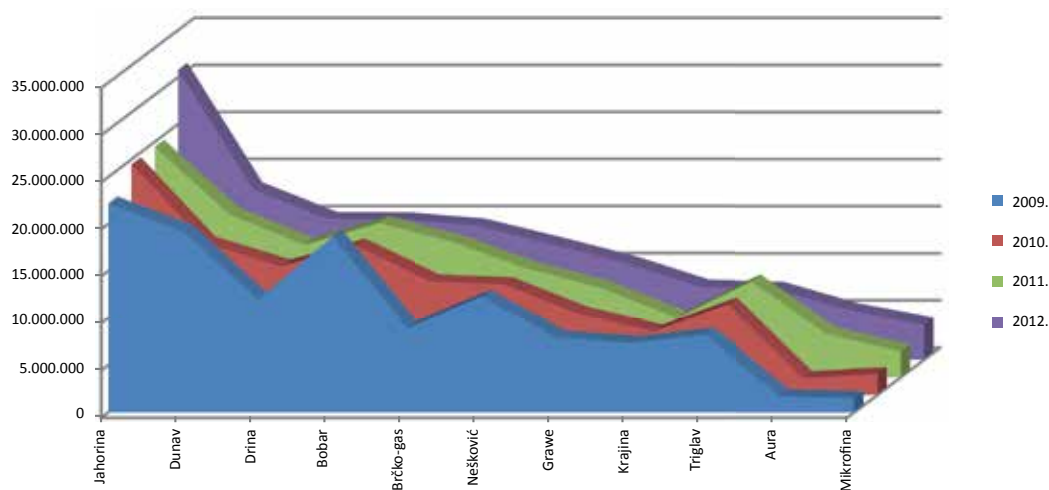
Premija po društvima sa sjedištem u RS-u u 2009., 2010., 2011. i 2012. godini (u KM)

Skrraćeni naziv osiguravajućeg društva	2009.		2010.		2011.		2012.	
	Premija	Udio (%)	Premija	Udio (%)	Premija	Udio (%)	Premija	Udio (%)
Jahorina	22.160.656	18,47	24.461.189	19,95	24.448.520	18,62	30.763.947	22,02
Dunav	19.187.007	15,99	16.038.797	13,08	17.253.226	13,14	18.088.951	12,95
Drina	11.958.700	9,97	13.623.239	11,11	14.066.545	10,71	14.922.084	10,68
Bobar	18.662.036	15,55	15.833.834	12,91	16.385.739	12,48	14.884.678	10,66
Brčko-gas	8.903.366	7,42	12.037.773	9,82	14.357.563	10,93	14.213.268	10,18
Nešković	12.270.446	10,23	11.718.359	9,56	11.508.564	8,76	12.285.731	8,80
Grawe	7.947.851	6,62	8.566.272	6,99	9.443.213	7,19	10.269.929	7,35
Krajina	7.361.771	6,14	6.706.856	5,47	6.261.282	4,77	7.735.934	5,54
Triglav	8.260.452	6,88	9.599.224	7,83	10.181.881	7,75	7.530.191	5,39
Aura	1.739.437	1,45	1.802.871	1,47	4.668.895	3,55	5.238.322	3,75
Mikrofin	1.528.633	1,27	2.219.659	1,81	2.762.059	2,10	3.749.246	2,68
UKUPNO	119.980.355	100	122.608.072	100	131.337.488	100	139.682.281	100

Izvor podataka: Agencija za osiguranje RS-a

Grafikon

Premija po društvima sa sjedištem u RS-u za 2009., 2010., 2011. i 2012. godinu



4.1.3. Premija osiguranja društava iz FBiH s podružnicama u RS-u

TABELA

44

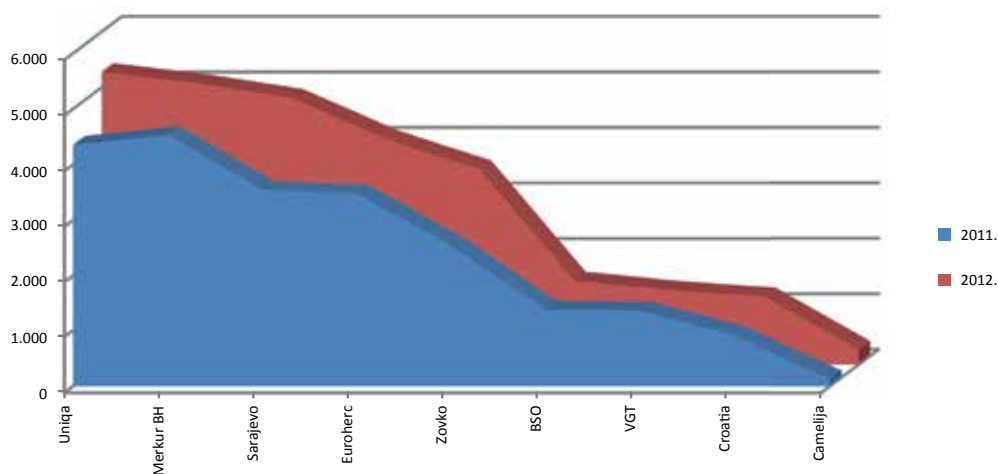
Premije osiguranja društava iz FBiH s podružnicama u RS-u u 2011. i 2012. godini (u KM)

R/b	Osiguravajuće društvo	2011.			2012.			Indeks rasta 12/11
		Neživot	Život	Ukupno	Neživot	Život	Ukupno	
1.	Uniqa	3.282.387	1.070.972	4.353.359	3.661.398	1.614.106	5.275.504	121,18
2.	Merkur BH	140.390	4.394.354	4.534.743	148.790	4.924.268	5.073.058	111,87
3.	Sarajevo	3.548.083	0	3.548.083	4.809.587	0	4.809.587	135,55
4.	Euroherc	3.473.435	0	3.473.435	4.069.524	0	4.069.524	117,16
5.	Zovko	2.544.838	0	2.544.838	3.524.469	0	3.524.469	138,49
6.	BSO	1.373.675	0	1.373.675	1.517.178	0	1.517.178	110,45
7.	VGT	1.350.579	0	1.350.579	1.351.161	0	1.351.161	100,04
8.	Croatia	862.919	34.979	897.898	1.199.261	32.314	1.231.575	137,16
9.	Camelija	132.519	0	132.519	267.093	0	267.093	201,55
UKUPNO		16.708.825	5.500.305	22.209.130	20.548.461	6.570.689	27.119.149	122,11

Izvor podataka: Agencija za nadzor osiguranja FBiH

Grafikon

Premije osiguranja društava iz FBiH s podružnicama u RS-u za 2011. i 2012. godinu



4.1.4. Premije osiguranja društava iz RS-a s podružnicama u FBiH

TABELA

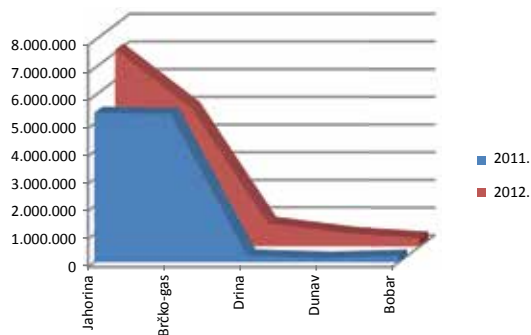
45

Premije osiguranja društava iz RS-a s podružnicama u FBiH u 2011. i 2012. godini (u KM)

R/b	Osiguravajuće društvo	2011.			2012.			Indeks rasta 12/11
		Neživot	Život	Ukupno	Neživot	Život	Ukupno	
1.	Jahorina	5.391.003	0	5.391.003	7.086.551	9.214	7.095.766	131,62
2.	Brčko-gas	5.354.315	0	5.354.315	4.984.376	0	4.984.376	93,09

R/b	Osiguravajuće društvo	2011.			2012.			Indeks rasta 12/11
		Neživot	Život	Ukupno	Neživot	Život	Ukupno	
3.	Drina	234.435	0	234.435	827.090	0	827.090	352,80
4.	Dunav	143.687	0	143.687	477.397	0	477.397	332,25
5.	Bobar	231.957	0	231.957	303.188	0	303.188	130,71
UKUPNO		11.355.397	0	11.355.397	13.678.602	9.214	13.687.817	120,54

Izvor podataka: Agencija za osiguranje RS-a



Grafikon

Premije osiguranja društava iz RS-a s podružnicama u FBiH u 2011. i 2012. godini

4.2. Premija neživotnog osiguranja

4.2.1. Premija neživotnog osiguranja u FBiH

TABELA

46

Premija neživotnog osiguranja u FBiH u 2009., 2010., 2011. i 2012. godini

Skraćeni naziv osiguravajućeg društva	2009.		2010.		2011.		2012.	
	Premija	Udio (%)	Premija	Udio (%)	Premija	Udio (%)	Premija	Udio
Sarajevo	51.528.033	18,59	55.835.308	19,68	59.541.809	20,75	64.552.119	17,67
BSO	45.981.017	16,59	44.010.938	15,51	41.305.199	14,39	43.971.057	12,03
Euroherc	36.808.856	13,28	38.874.486	13,70	40.512.108	14,12	41.999.219	11,49
Uniqa	19.245.120	6,94	21.154.319	7,45	22.633.795	7,89	41.706.938	11,41
Croatia	28.761.332	10,38	31.322.373	11,04	32.248.360	11,24	36.401.977	9,96
Triglav	29.333.531	10,58	28.698.374	10,11	26.940.926	9,39	32.616.430	8,93
VGT	23.213.045	8,38	26.175.925	9,22	24.582.680	8,57	24.483.962	6,70
Grawe	1.071.806	0,39	2.524.403	0,89	3.280.963	1,14	22.859.405	6,26
Merkur BH	287.545	0,10	258.891	0,09	287.992	0,10	22.616.649	6,19
Zovko	6.801.765	2,45	8.281.546	2,92	12.056.864	4,20	14.700.501	4,02
ASA	8.346.419	3,01	9.474.324	3,34	9.813.971	3,42	10.028.188	2,74
Camelija	9.603.315	3,47	8.359.513	2,95	7.432.490	2,59	8.010.092	2,19
Lido	10.032.047	3,62	7.513.711	2,65	6.366.183	2,22	1.316.483	0,36
LOK	0	0,00	0	0,00	0	0,00	147.410	0,04
Hercegovina	6.127.044	2,21	1.284.192	0,45	0	0,00	0	0,00
UKUPNO	277.140.875	100	283.768.303	100	287.003.340	100	365.410.432	100

Izvor podataka: Agencija za nadzor osiguranja FBiH

4.2.2. Premija neživotnog osiguranja u RS-u

TABELA

47

Premija neživotnog osiguranja u RS-u u 2009., 2010., 2011. i 2012. godini

Skraćeni naziv osiguravajućeg društva	2009.		2010.		2011.		2012.	
	Premija	Udio (%)	Premija	Udio (%)	Premija	Udio (%)	Premija	Udio (%)
Jahorina	22.160.656	19,78	24.164.683	21,25	23.882.905	19,73	29.986.645	23,40
Dunav	19.187.007	17,12	15.973.747	14,05	16.959.804	14,01	17.563.336	13,71
Drina	11.958.700	10,67	13.623.239	11,98	14.066.545	11,62	14.922.084	11,65
Bobar	18.662.036	16,66	15.833.834	13,93	16.385.739	13,54	14.884.678	11,62
Brčko-gas	8.903.366	7,95	12.037.773	10,59	14.357.563	11,86	14.213.268	11,09
Nešković	12.270.446	10,95	11.718.359	10,31	11.508.564	9,51	12.285.731	9,59
Krajina	7.361.771	6,57	6.706.856	5,90	6.261.282	5,17	7.735.934	6,04
Triglav	8.260.452	7,37	9.599.224	8,44	10.181.881	8,41	7.530.191	5,88
Aura	1.739.437	1,55	1.802.871	1,59	4.668.895	3,86	5.238.322	4,09
Mikrofin	1.528.633	1,36	2.219.659	1,95	2.762.059	2,28	3.749.246	2,93
Grawe	18.107	0,02	14.701	0,01	13.885	0,01	14.949	0,01
UKUPNO	112.050.611	100	113.694.945	100	121.049.122	100	128.124.384	100

Izvor podataka: Agencija za osiguranje RS-a

4.3. Premija životnog osiguranja

4.3.1. Premija životnog osiguranja u FBiH

TABELA

48

Premija životnog osiguranja u FBiH u 2009., 2010., 2011. i 2012. godini

Skraćeni naziv osiguravajućeg društva	2009.		2010.		2011.		2012.	
	Premija	Udio (%)	Premija	Udio (%)	Premija	Udio (%)	Premija	Udio (%)
Merkur BH	17.703.115	28,78	19.207.960	29,27	20.841.827	29,87	21.857.921	29,30
Uniq	12.657.688	20,58	14.125.637	21,52	17.319.857	24,82	18.695.902	25,06
Grawe	17.148.078	27,88	16.869.586	25,70	16.739.990	23,99	18.067.039	24,22
Croatia	6.332.867	10,30	6.503.652	9,91	5.813.182	8,33	5.717.086	7,66
Triglav	2.140.385	3,48	3.110.331	4,74	3.703.972	5,31	4.489.489	6,02
Sarajevo	2.490.533	4,05	2.817.701	4,29	2.894.560	4,15	3.112.972	4,17
BSO	1.533.414	2,49	2.545.291	3,88	2.244.605	3,22	2.515.249	3,37
LOK	389.930	0,63	312.251	0,48	213.018	0,31	147.410	0,20
Hercegovina	1.116.349	1,81	139.697	0,21	0	0,00	0	0,00
UKUPNO	61.512.359	100	65.632.106	100	69.771.011	100	74.603.067	100

Izvor podataka: Agencija za nadzor osiguranja FBiH

4.3.2. Premija životnog osiguranja u RS-u

TABELA

49

Premija životnog osiguranja u RS-u u 2009., 2010., 2011. i 2012. godini

Skraćeni naziv osiguravajućeg društva	2009.		2010.		2011.		2012.	
	Premija	Udio (%)	Premija	Udio (%)	Premija	Udio (%)	Premija	Udio (%)
Grawe	7.929.744	100	8.551.571	95,94	9.429.328	91,65	10.254.981	88,73
Jahorina	0	0,00	296.506	3,33	565.615	5,50	777.302	6,73
Dunav	0	0,00	65.050	0,73	293.423	2,85	525.616	4,55
UKUPNO	7.929.744	100	8.913.127	100	10.288.365	100	11.557.899	100

Izvor podataka: Agencija za osiguranje RS-a

4.4. Ukupni prihod

4.4.1. Ukupni prihod po društvima sa sjedištem u FBiH

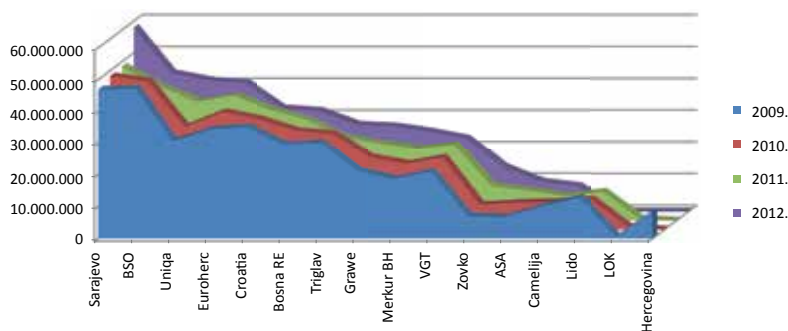
TABELA

50

Ukupni prihod po društvima sa sjedištem u FBiH u 2009., 2010., 2011. i 2012. godini (u KM)

Skraćeni naziv osiguravajućeg društva	2009.		2010.		2011.		2012.	
	Prihod	Udio (%)	Prihod	Udio (%)	Prihod	Udio (%)	Prihod	Udio (%)
Sarajevo	46.884.696	12,99	48.325.824	13,37	48.484.775	13,17	57.887.720	15,20
BSO	47.148.568	13,07	46.652.245	12,91	42.201.132	11,46	43.610.386	11,45
Uniqa	30.668.225	8,50	32.265.298	8,93	37.467.487	10,18	41.344.178	10,85
Euroherc	34.343.839	9,52	37.054.738	10,25	39.343.901	10,69	40.436.462	10,62
Croatia	35.132.172	9,74	34.775.106	9,62	34.896.355	9,48	32.545.458	8,54
Bosna RE	29.547.036	8,19	31.084.778	8,60	31.672.297	8,60	31.757.396	8,34
Triglav	30.038.195	8,32	30.073.287	8,32	25.996.875	7,06	27.376.307	7,19
Grawe	21.237.603	5,89	22.720.443	6,29	24.182.687	6,57	26.799.306	7,04
Merkur BH	18.627.347	5,16	20.599.687	5,70	22.533.440	6,12	25.179.272	6,61
VGT	21.022.633	5,83	22.595.953	6,25	23.801.309	6,47	22.931.198	6,02
Zovko	7.041.238	1,95	7.733.723	2,14	10.795.748	2,93	13.828.692	3,63
ASA	6.700.607	1,86	8.417.127	2,33	9.411.691	2,56	9.284.996	2,44
Camelija	10.118.782	2,80	8.698.892	2,41	7.608.237	2,07	7.925.157	2,08
Lido	12.846.083	3,56	9.549.085	2,64	9.168.511	2,49	0	0,00
LOK	757.785	0,21	914.793	0,25	590.470	0,16	0	0,00
Hercegovina	8.758.023	2,43	0	0,00	0	0,00	0	0,00
UKUPNO	360.872.832	100	361.460.979	100	368.154.916	100	380.906.528	100

Izvor podataka: Agencija za nadzor osiguranja FBiH



Grafikon

Ukupni prihod po društvima sa sjedištem u FBiH za 2009., 2010., 2011. i 2012. godinu

4.4.2. Ukupni prihod po društvima sa sjedištem u RS-u

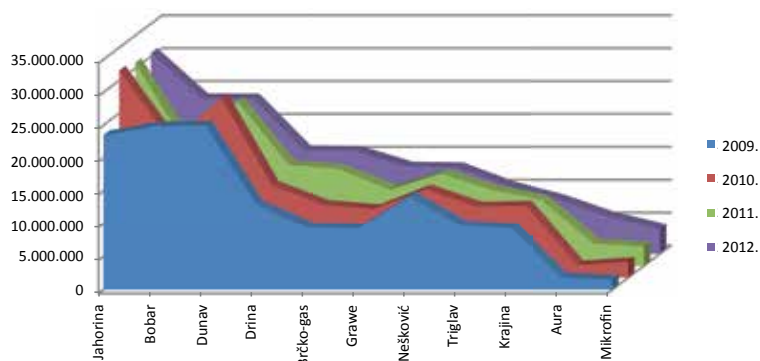
TABELA

51

Ukupni prihod po društvima sa sjedištem u RS-u u 2009., 2010., 2011. i 2012. godini (u KM)

Skraćeni naziv osiguravajućeg društva	2009.		2010.		2011.		2012.	
	Prihod	Udio (%)	Prihod	Udio (%)	Prihod	Udio (%)	Prihod	Udio (%)
Jahorina	23.485.704	16,57	31.502.873	20,35	30.839.689	19,52	30.542.490	18,66
Bobar	24.897.340	17,64	20.788.401	17,68	18.471.229	15,86	23.636.395	14,44
Dunav	25.001.938	17,56	27.377.383	13,43	25.061.460	11,69	23.620.874	14,43
Drina	12.891.604	9,09	13.972.923	9,03	15.398.720	9,74	15.754.283	9,63
Brčko-gas	9.435.157	6,66	11.088.252	7,16	14.713.887	9,31	15.682.012	9,58
Grawe	9.347.802	10,01	10.459.270	8,71	11.566.438	8,88	13.302.847	8,13
Nešković	14.195.644	6,59	13.483.139	6,76	14.035.221	7,32	13.166.766	8,04
Triglav	9.763.430	6,89	10.830.507	7,00	11.530.249	7,30	10.280.735	6,28
Krajina	9.356.566	6,60	10.976.648	7,09	10.017.824	6,34	8.297.708	5,07
Aura	1.907.784	1,35	1.914.472	1,24	3.444.319	2,18	5.627.497	3,44
Mikrofin	1.486.705	1,05	2.425.192	1,57	2.940.330	1,86	3.764.989	2,30
UKUPNO	141.769.674	100	154.819.060	100	158.019.366	100	163.676.596	100

Izvor podataka: Agencija za osiguranje RS-a



Grafikon

Ukupni prihod po društvima sa sjedištem u RS-u za 2009., 2010., 2011. i 2012. godinu

4.5. Prijavljene i riješene štete

4.5.1. Prijavljene i riješene štete po društvima sa sjedištem u FBiH

TABELA

52

Prijavljene i riješene štete po društvima sa sjedištem u FBiH u 2011. i 2012. godini

Skraćeni naziv osiguravajućeg društva	2011.				2012.			
	Prijavljene štete	Riješene štete		% Riješ. šteta	Prijavljene štete	Riješene štete		% Riješ. šteta
		Broj	Broj			Vrijednost	Broj	
ASA	3.715	3.089	5.408.640	83,15	3.575	3.124	4.912.800	87,38
BSO	15.017	11.558	19.636.027	76,97	15.470	11.738	18.335.568	75,88
Camelija	2.348	1.665	3.077.481	70,91	2.109	1.519	2.903.495	72,02
Croatia	9.226	8.155	20.729.047	88,39	9.833	8.831	21.134.059	89,81
Euroherc	12.914	9.772	17.856.738	75,67	13.006	9.950	17.149.520	76,50
Grawe	3.013	2.603	8.282.731	86,39	3.252	2.556	9.482.638	78,60
Lido	2.369	1.243	2.940.263	52,47	1.286	196	480.188	15,24
LOK	8	3	6.360	37,50	6	5	7.929	83,33
Merkur BH	951	688	1.572.458	72,34	1.044	778	2.325.358	74,52
Sarajevo	19.559	15.127	28.615.381	77,34	19.964	15.319	29.801.813	76,73
Triglav	8.793	7.690	11.709.635	87,46	8.918	7.712	12.399.016	86,48
Uniq	7.865	7.221	11.074.270	91,81	7.960	7.457	10.976.997	93,68
VGT	7.738	5.430	9.488.632	70,17	8.659	7.091	11.633.597	81,89
Zovko	2.477	2.019	3.784.082	81,51	3.059	2.506	4.386.947	81,92
UKUPNO	95.993	76.263	144.181.746	79,45	98.141	78.782	145.929.925	80,27

Izvor podataka: Agencija za nadzor osiguranja FBiH

4.5.2. Prijavljene i riješene štete po društvima sa sjedištem u RS-u

TABELA

53

Prijavljene i riješene štete po društvima sa sjedištem u RS-u u 2011. i 2012. godini

Skraćeni naziv osiguravajućeg društva	2011.				2012.			
	Prijavljene štete	Riješene štete		% Riješ. šteta	Prijavljene štete	Riješene štete		% Riješ. šteta
		Broj	Broj			Vrijednost	Broj	
Aura	297	295	405.604	99,33	486	395	759.931	81,28
Bobar	2.834	2.737	5.486.031	96,58	2.568	2.465	5.344.815	95,99
Brčko-gas	1.999	1.701	5.325.918	85,09	2.282	1.981	6.102.962	86,81
Drina	2.252	1.957	4.835.905	86,90	2.097	1.730	4.373.699	82,50
Dunav	3.330	2.909	5.667.306	87,36	3.657	3.141	5.900.205	85,89
Grawe	665	623	1.686.593	93,68	707	681	2.200.371	96,32
Jahorina	4.489	3.760	8.167.909	83,76	5.066	4.163	8.740.931	82,18
Krajina	1.076	1.025	2.003.501	95,26	1.046	795	1.467.471	76,00

Skrraćeni naziv osiguravajućeg društva	2011.				2012.			
	Prijavljene štete	Riješene štete		% Riješ. šteta	Prijavljene štete	Riješene štete		% Riješ. šteta
	Broj	Broj	Vrijednost		Broj	Broj	Vrijednost	
Mikrofin	431	383	570.858	88,86	498	437	690.462	87,75
Nešković	1.499	1.354	4.013.156	90,33	1.146	1.136	3.345.954	99,13
Triglav	1.498	1.274	3.288.035	85,05	1.748	1.223	3.363.049	69,97
UKUPNO	20.370	18.018	41.450.815	88,29	21.301	18.147	42.289.850	85,19

Izvor podataka: Agencija za osiguranje RS-a

4.6. Dobit²

4.6.1. Dobit po društvima sa sjedištem u FBiH

Skrraćeni naziv osiguravajućeg društva	Dobit društava po godinama			
	2009.	2010.	2011.	2012.
Euroherc	2.001.802	2.055.045	2.881.992	3.010.804
BSO	3.141.675	845.026	165.391	2.318.185
Bosna RE	2.127.353	2.125.406	2.137.302	2.032.744
Merkur BH	1.254.270	1.629.578	1.790.726	1.948.394
Sarajevo	1.329.860	1.522.230	1.718.774	1.519.283
Triglav	3.343.410	2.122.117	1.691.710	1.364.231
Grawe	858.065	547.967	1.324.012	1.253.463
Croatia	1.138.731	982.630	653.210	964.223
Uniq	568.917	538.197	603.733	870.577
Camelija	71.239	85.404	82.908	89.389
VGT	772.576	580.107	323.921	74.287
ASA	16.854	6.983	8.374	28.895
Zovko	321.923	37.569	-414.506	-851.067
LOK	-533.516	-2.596.342	-393.943	0
Lido	98.662	55.642	-509.091	0
Hercegovina	-461.087	0	0	0
UKUPNO	16.050.734	10.537.559	12.064.511	14.623.408

Izvor podataka: Agencija za nadzor osiguranja FBiH

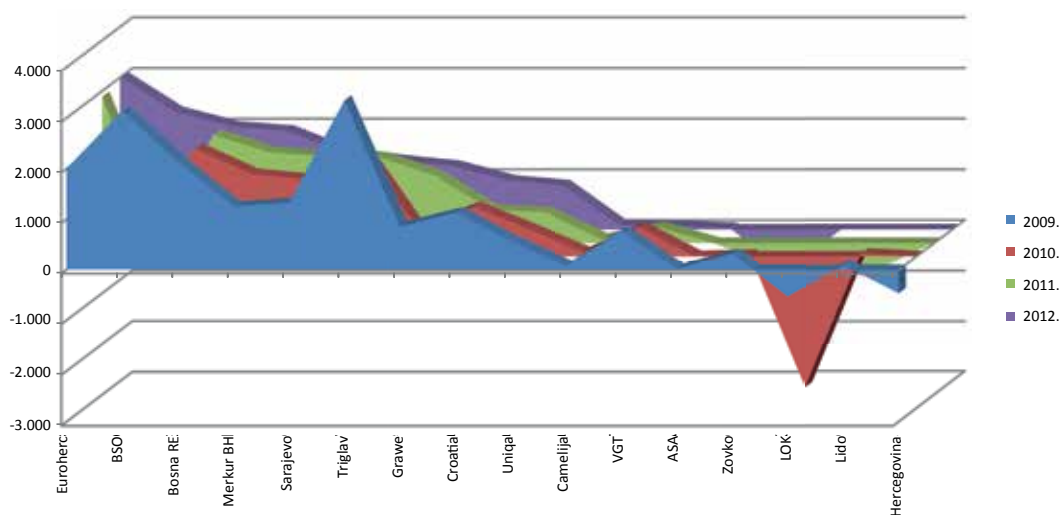
TABELA

54

Dobit po društvima sa sjedištem u FBiH u 2009., 2010., 2011. i 2012. godini (u KM)

Grafikon

Dobit po društvima sa sjedištem u FBiH za 2009., 2010., 2011. i 2012. godinu



2. Podaci vezani za dobit u ovoj publikaciji odnose se na dobit prije oporezivanja.

4.6.2. Dobit po društvima sa sjedištem u RS-u

Skraćeni naziv osiguravajućeg društva	Dobit društava po godinama			
	2009.	2010.	2011.	2012.
Nešković	5.468.462	5.890.168	5.427.342	5.821.061
Bobar	589.810	-3.127.574	325.846	5.144.292
Brčko gas	2.398.819	3.344.124	3.532.960	3.303.499
Drina	1.452.404	2.283.847	2.475.833	3.237.507
Grawe	1.095.649	1.131.578	1.117.832	1.461.533
Aura	61.153	11.773	978.658	1.101.428
Krajina	10.524	32.128	1.679.381	420.883
Mikrofin	96.612	411.380	534.080	372.210
Dunav	-3.207.974	436.934	145.126	94.720
Triglav	-4.404.817	26.568	-1.970.674	19.919
Jahorina	313.082	3.745.306	554.920	-264.008
UKUPNO	3.873.724	14.186.232	14.801.304	20.713.044

Izvor podataka: Agencija za osiguranje RS-a

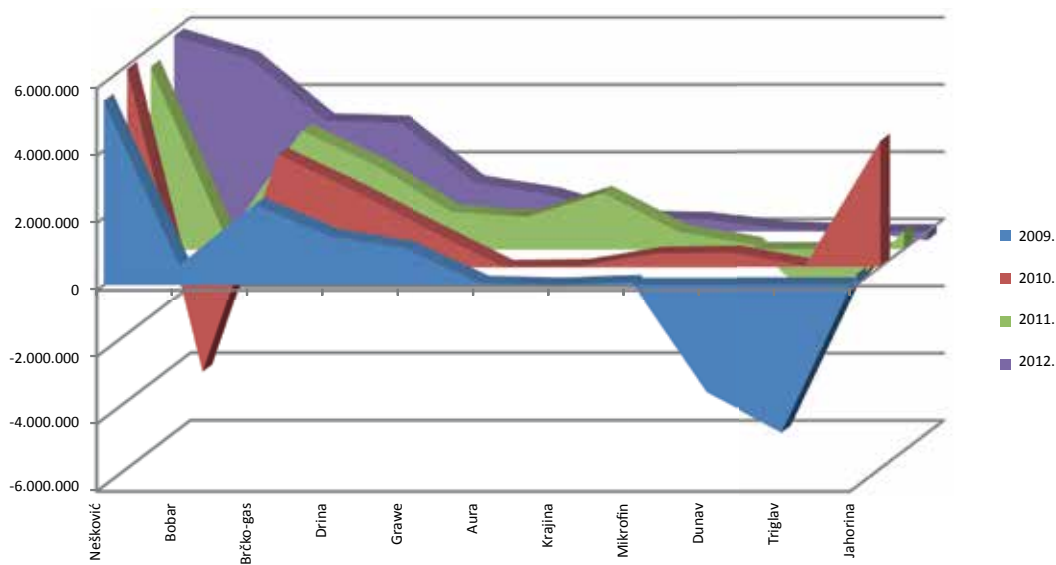
TABELA

55

Dobit po društvima sa sjedištem u RS-u u 2009., 2010., 2011. i 2012. godini (u KM)

Grafikon

Dobit po društvima sa sjedištem u RS-u za 2009., 2010., 2011. i 2012. godinu



4.7. Kapital

4.7.1. Kapital po društvima sa sjedištem u FBiH

TABELA

56

Kapital po društvima sa sjedištem u FBiH u 2009., 2010., 2011. i 2012. godini (u KM)

Skraćeni naziv osiguravajućeg društva	2009.		2010.		2011.		2012.	
	Kapital	Udio (%)	Kapital	Udio (%)	Kapital	Udio (%)	Kapital	Udio (%)
Triglav	32.540.786	14,92	34.402.918	17,01	35.896.962	16,85	38.876.134	17,62
Sarajevo	34.960.904	16,03	27.805.233	13,75	29.524.006	13,86	29.129.983	13,20
Bosna RE	19.388.520	8,89	20.825.246	10,30	22.289.249	10,46	23.812.692	10,79
BSO	22.099.696	10,14	19.181.868	9,48	19.025.655	8,93	20.715.942	9,39
Croatia	18.302.800	8,39	15.835.363	7,83	20.042.227	9,41	20.680.119	9,37
Grawe	14.185.818	6,51	15.142.269	7,49	16.027.156	7,52	16.449.184	7,45
Euroherc	13.183.367	6,05	13.740.285	6,79	15.359.776	7,21	15.624.567	7,08
Uniqa	12.089.386	5,54	12.567.937	6,21	12.695.617	5,96	13.313.869	6,03
Merkur BH	8.198.774	3,76	9.637.408	4,76	10.351.043	4,86	11.605.372	5,26
VGT	8.449.299	3,88	8.944.799	4,42	9.211.260	4,32	9.254.694	4,19
Camelija	6.674.173	3,06	6.698.784	3,31	6.739.237	3,16	6.768.695	3,07
ASA	5.029.321	2,31	5.033.873	2,49	5.038.130	2,37	5.062.870	2,29
Zovko	6.704.965	3,08	6.651.938	3,29	5.903.621	2,77	5.052.554	2,29
Lido*	5.339.267	2,45	5.383.102	2,66	4.874.011	2,29	4.402.894	2,00
LOK**	3.003.481	1,38	407.139	0,20	13.196	0,01	-88.561	-0,04
Hercegovina	7.880.393	3,61	0	0,00	0	0,00	0	0,00
UKUPNO	218.030.950	100	202.258.162	100	212.991.145	100	220.661.008	100

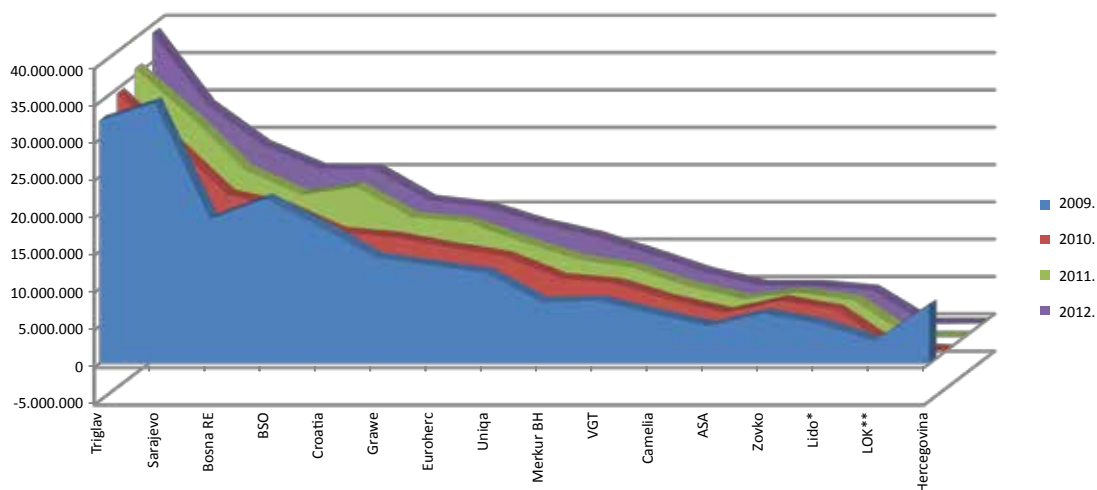
Izvor podataka: Agencija za nadzor osiguranja FBiH

* Podaci za Lido u 2012. godini odnose se na razdoblje 01.01.-31.03.2012. godine.

** Podaci za LOK u 2012. godini odnose se na razdoblje 01.01.-30.09.2012. godine.

Grafikon

Kapital po društvima sa sjedištem u FBiH za 2009., 2010., 2011. i 2012. godinu



4.7.2. Kapital po društvima sa sjedištem u RS-u

TABELA

57

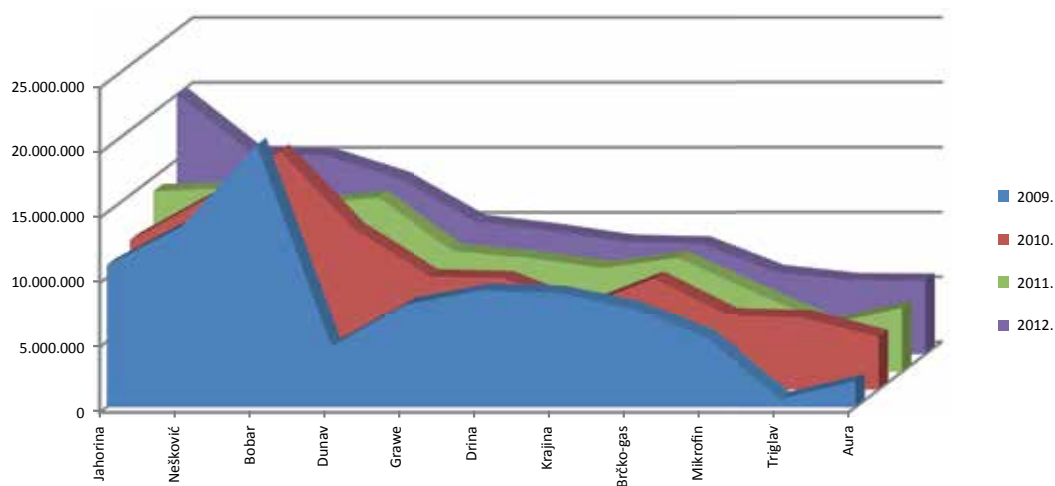
Kapital po društvima sa sjedištem u RS-u u 2009., 2010., 2011. i 2012. godini (u KM)

Skraćeni naziv osiguravajućeg društva	2009.		2010.		2011.		2012.	
	Kapital	Udio (%)	Kapital	Udio (%)	Kapital	Udio (%)	Kapital	Udio (%)
Jahorina	10.959.128	11,99	11.537.261	11,02	13.939.593	13,34	20.078.823	16,85
Nešković	13.985.963	15,30	14.714.808	14,06	14.192.366	13,58	15.532.753	13,04
Bobar	20.224.454	22,13	18.376.390	17,56	12.946.991	12,39	15.320.005	12,86
Dunav	4.690.978	5,13	12.333.223	11,78	13.473.226	12,90	13.496.874	11,33
Grawe	7.941.991	8,69	8.768.887	8,38	9.359.909	8,96	10.242.117	8,60
Drina	9.043.845	9,89	8.621.900	8,24	8.838.527	8,46	9.534.847	8,00
Krajina	8.852.563	9,69	6.369.971	6,09	8.049.352	7,70	8.686.211	7,29
Brčko-gas	7.672.284	8,39	8.596.671	8,21	8.829.408	8,45	8.563.247	7,19
Mikrofin	5.335.821	5,84	5.725.964	5,47	6.223.550	5,96	6.323.982	5,31
Triglav	655.400	0,72	5.559.040	5,31	3.699.655	3,54	5.704.344	4,79
Aura	2.040.397	2,23	4.053.882	3,87	4.920.976	4,71	5.662.507	4,75
UKUPNO	91.402.824	100	104.657.997	100	104.473.553	100	119.145.710	100

Izvor podataka: Agencija za osiguranje RS-a

Grafikon

Kapital po društvima sa sjedištem u RS-u za 2009., 2010., 2011. i 2012. godinu



4.8. Pokazatelji poslovanja

4.8.1. Pokazatelji poslovanja po društvima sa sjedištem u FBiH

Skraćeni naziv osiguravajućeg društva	Premija po zaposleniku u društvu za osiguranje (u KM)	Ukupni prihod po zaposleniku u društvu za osiguranje (u KM)	Dobit po zaposleniku u društvu za osiguranje (u KM)	Dobit/kapital (%)	Dobit/ukupni prihod (%)	Isplaćena šteta/premija (%)
ASA	147.473	136.544	425	0,57	0,31	48,99
BSO	164.686	163.335	8.682	11,19	5,32	41,70
Camelija	76.287	75.478	851	1,32	1,13	36,25
Croatia	192.603	172.198	5.102	4,66	2,96	58,06
Euroherc	175.729	169.190	12.598	19,27	7,45	40,83
Grawe	99.389	116.519	5.450	7,62	4,68	41,48
Lido	-	-	-	-	-	36,48
LOK	-	-	-	-	-	5,38
Merkur BH	837.654	932.566	72.163	16,79	7,74	10,28
Sarajevo	134.484	120.599	3.165	5,22	2,62	46,17
Triglav	134.779	113.125	5.637	3,51	4,98	38,01
Uniqa	191.316	189.652	3.993	6,54	2,11	26,32
VGT	94.169	88.197	286	0,80	0,32	47,52
Zovko	83.526	78.572	-4.836	-16,84	-6,15	29,84

Izvor podataka: Agencija za nadzor osiguranja FBiH

TABELA

58

Pokazatelji poslovanja po osiguravajućim društvima sa sjedištem u FBiH u 2012. godini (u KM)

4.8.2. Pokazatelji poslovanja po društvima sa sjedištem u RS-u

Skraćeni naziv osiguravajućeg društva	Premija po zaposleniku u društvu za osiguranje (u KM)	Ukupni prihod po zaposleniku u društvu za osiguranje (u KM)	Dobit po zaposleniku u društvu za osiguranje (u KM)	Dobit/kapital (%)	Dobit/ukupni prihod (%)	Isplaćena šteta/premija (%)
Aura	119.053	127.898	25.032	19,45	19,57	14,51
Bobar	117.202	186.113	40.506	33,58	21,76	35,91
Brčko-gas	105.283	116.163	24.470	38,58	21,07	42,94
Drina	157.075	165.835	34.079	33,95	20,55	29,31
Dunav	73.111	95.245	382	0,70	0,40	32,62
Grawe	1.467.133	1.900.407	208.790	14,27	10,99	21,43
Jahorina	139.836	138.830	-1.200	-1,31	-0,86	28,41
Krajina	66.689	71.532	3.628	4,85	5,07	18,97
Mikrofin	98.664	99.079	9.795	5,89	9,89	18,42
Nešković	148.021	158.636	70.133	37,48	44,21	27,23
Triglav	92.965	126.923	246	0,35	0,19	44,66

Izvor podataka: Agencija za osiguranje RS-a

TABELA

59

Pokazatelji poslovanja po osiguravajućim društvima sa sjedištem u RS-u 2012. godini (u KM)

4.9. Rangiranje osiguravajućih društava

4.9.1. Rangiranje osiguravajućih društava prema iznosu ukupne premije

TABELA

60

Rangiranje osiguravajućih društava prema iznosu ukupne premije u 2012. godini

Skrraćeni naziv osiguravajućeg društva	2012.		2011.		Indeks 12/11
	Rang	Premija	Rang	Premija	
Sarajevo	1	64.552.119	1	62.436.369	103,39
BSO	2	43.971.057	2	43.549.804	100,97
Euroherc	3	41.999.219	3	40.512.108	103,67
Uniq	4	41.706.938	4	39.953.652	104,39
Croatia	5	36.401.977	5	38.061.542	95,64
Triglav (FBiH)	6	32.616.430	6	30.644.898	106,43
Jahorina	7	30.763.947	8	24.448.520	125,83
VGT	8	24.483.962	7	24.582.680	99,60
Grawe (FBiH)	9	22.859.405	10	20.020.953	114,18
Merkur BH	10	22.616.649	9	21.129.819	107,04
Dunav	11	18.088.951	11	17.253.226	104,84
Drina	12	14.922.084	14	14.066.545	106,08
Bobar	13	14.884.678	12	16.385.739	90,84
Zovko	14	14.700.501	15	12.056.864	121,93
Brčko-gas	15	14.213.268	13	14.357.563	98,99
Nešković	16	12.285.731	16	11.508.564	106,75
Grawe (RS)	17	10.269.929	19	9.443.213	108,75
ASA	18	10.028.188	18	9.813.971	102,18
Camelija	19	8.010.092	20	7.432.490	107,77
Krajina	20	7.735.934	22	6.261.282	123,55
Triglav (RS)	21	7.530.191	17	10.181.881	73,96
Aura	22	5.238.322	23	4.668.895	112,20
Mikrofin	23	3.749.246	24	2.762.059	135,74
Lido	24	1.316.483	21	6.366.183	20,68
LOK	25	147.410	25	213.018	69,20
UKUPNO		505.092.713		488.111.839	103,48

Izvor podataka: Agencija za nadzor osiguranja FBiH, Agencija za osiguranje RS-a

4.9.2. Rangiranje osiguravajućih društava prema visini isplaćenih šteta

TABELA

61

Rangiranje osiguravajućih društava prema visini isplaćenih šteta u 2012. godini

Skrraćeni naziv osiguravajućeg društva	2012.		2011.		Indeks 12/11
	Rang	Isplaćene štete	Rang	Isplaćene štete	
Sarajevo	1	29.801.813	1	28.615.381	104,15
Croatia	2	21.134.059	2	20.729.047	101,95
BSO	3	18.335.568	3	19.636.027	93,38
Euroherc	4	17.149.520	4	17.856.738	96,04
Triglav (FBiH)	5	12.399.016	5	11.709.635	105,89
VGT	6	11.633.597	7	9.488.632	122,61
Uniq	7	10.976.997	6	11.074.270	99,12
Grawe (FBiH)	8	9.482.638	8	8.282.731	114,49
Jahorina	9	8.740.931	9	8.167.909	107,02
Brčko-gas	10	6.102.962	13	5.325.918	114,59
Dunav	11	5.900.205	10	5.667.306	104,11
Bobar	12	5.344.815	11	5.486.031	97,43
ASA	13	4.912.800	12	5.408.640	90,83
Zovko	14	4.386.947	16	3.784.082	115,93
Drina	15	4.373.699	14	4.835.905	90,44
Triglav (RS)	16	3.363.049	17	3.288.035	102,28
Nešković	17	3.345.954	15	4.013.156	83,37
Camelija	18	2.903.495	18	3.077.481	94,35
Merkur BH	19	2.325.358	22	1.572.459	147,88
Grawe (RS)	20	2.200.371	21	1.686.593	130,46
Krajina	21	1.467.471	20	2.003.501	73,25
Aura	22	759.931	24	405.604	187,36
Mikrofin	23	690.462	23	570.858	120,95
Lido	24	480.188	19	2.940.263	16,33
LOK	25	7.929	25	6.360	124,67
UKUPNO		188.219.775		185.632.561	101,39

Izvor podataka: Agencija za nadzor osiguranja FBiH, Agencija za osiguranje RS-a

4.9.3. Rangiranje osiguravajućih društava prema iznosu dobiti

TABELA

62

Rangiranje osiguravajućih društava prema iznosu dobiti (prije oporezivanja) u 2012. godini

Skrraćeni naziv osiguravajućeg društva	2012.		2011.	
	Rang	Dobit u KM	Rang	Dobit u KM
Nešković	1	5.821.061	1	5.427.342
Bobar	2	5.144.292	17	325.846
Brčko-gas	3	3.303.499	2	3.532.960
Drina	4	3.237.507	4	2.475.833
Euroherc	5	3.010.804	3	2.881.992
BSO	6	2.318.185	19	165.391
Bosna RE	7	2.032.744	5	2.137.302
Merkur BH	8	1.948.394	6	1.790.726
Sarajevo	9	1.519.283	7	1.718.774
Grawe (RS)	10	1.461.533	11	1.117.832
Triglav (FBiH)	11	1.364.231	8	1.691.710
Grawe (FBiH)	12	1.253.463	10	1.324.012
Aura	13	1.101.428	12	978.658
Croatia	14	964.223	13	653.210
Uniq	15	870.577	14	603.733
Krajina	16	420.883	9	1.679.381
Mikrofin	17	372.210	16	534.080
Dunav	18	94.720	20	145.126
Camelija	19	89.389	21	82.908
VGT	20	74.287	18	323.921
ASA	21	28.895	22	8.374
Triglav (RS)	22	19.919	26	-1.970.674
Jahorina	23	-264.008	15	554.920
Zovko	24	-851.067	24	-414.506
LOK	25	0	23	-393.943
Lido	26	0	25	-509.091
UKUPNO		35.336.452		26.865.815

Izvor podataka: Agencija za nadzor osiguranja FBiH, Agencija za osiguranje RS-a

4.9.4. Odnos isplaćenih šteta i ukupne premije po osiguravajućim društvima

TABELA

63

Rangiranje osiguravajućih društava prema odnosu isplaćenih šteta i ukupne premije u 2012. godini

Skrraćeni naziv osiguravajućeg društva	2012.				2011.			
	Rang	Isplaćene štete	Ukupna premija	Isplaćene štete/ ukupna premija	Rang	Isplaćene štete	Ukupna premija	Isplaćene štete/ ukupna premija
Croatia	1	21.134.059	36.401.977	58,06	2	20.729.047	38.061.542	54,46
ASA	2	4.912.800	10.028.188	48,99	1	5.408.640	9.813.971	55,11
VGT	3	11.633.597	24.483.962	47,52	9	9.488.632	24.582.680	38,60
Sarajevo	4	29.801.813	64.552.119	46,17	4	28.615.381	62.436.369	45,83
Triglav (RS)	5	3.363.049	7.530.191	44,66	17	3.288.035	10.181.881	32,29
Brčko-gas	6	6.102.962	14.213.268	42,94	11	5.325.918	14.357.563	37,09
BSO	7	18.335.568	43.971.057	41,70	5	19.636.027	43.549.804	45,09
Grawe (FBiH)	8	9.482.638	22.859.405	41,48	8	8.282.731	20.020.953	41,37
Euroherc	9	17.149.520	41.999.219	40,83	6	17.856.738	40.512.108	44,08
Triglav (FBiH)	10	12.399.016	32.616.430	38,01	10	11.709.635	30.644.898	38,21
Lido	11	480.188	1.316.483	36,48	3	2.940.263	6.366.183	46,19
Camelija	12	2.903.495	8.010.092	36,25	7	3.077.481	7.432.490	41,41
Bobar	13	5.344.815	14.884.678	35,91	14	5.486.031	16.385.739	33,48
Dunav	14	5.900.205	18.088.951	32,62	16	5.667.306	17.253.226	32,85
Zovko	15	4.386.947	14.700.501	29,84	19	3.784.082	12.056.864	31,39
Drina	16	4.373.699	14.922.084	29,31	13	4.835.905	14.066.545	34,38
Jahorina	17	8.740.931	30.763.947	28,41	15	8.167.909	24.448.520	33,41
Nešković	18	3.345.954	12.285.731	27,23	12	4.013.156	11.508.564	34,87
Uniq	19	10.976.997	41.706.938	26,32	20	11.074.270	39.953.652	27,72
Grawe (RS)	20	2.200.371	10.269.929	21,43	22	16.865.993	9.443.213	178,60
Krajina	21	1.467.471	7.735.934	18,97	18	2.003.501	6.261.282	32,00
Mikrofin	22	690.462	3.749.246	18,42	21	570.858	2.762.059	20,67
Aura	23	759.931	5.238.322	14,51	23	405.604	4.668.895	8,69
Merkur BH	24	2.325.358	22.616.649	10,28	24	1.572.459	21.129.819	7,44
LOK	25	7.929	147.410	5,38	25	6.360	213.018	2,99

Izvor podataka: Agencija za nadzor osiguranja FBiH, Agencija za osiguranje RS-a

4.10. Struktura zaposlenih

4.10.1. Struktura zaposlenih po društvima sa sjedištem u FBiH

Skraćeni naziv osiguravajućeg društva	Školska sprema - zvanje				Ukupno
	Dr., mr.	VSS	VŠ, SSS, VKV, KV	NSS	
Sarajevo	12	128	328	12	480
BSO	2	73	187	5	267
VGTT	5	71	181	3	260
Triglav	1	80	160	1	242
Euroherc	1	73	160	5	239
Uniqa	1	85	132	0	218
Grawe	3	44	181	2	230
Croatia	3	69	111	6	189
Zovko	1	27	143	5	176
Camelija	0	17	86	2	105
ASA	2	27	37	2	68
Bosna RE	1	13	10	2	26
Merkur BH	3	15	9	0	27
UKUPNO	35	722	1.725	45	2.527

Izvor podataka: Agencija za nadzor osiguranja FBiH

Napomena: Podaci ne obuhvataju osiguravajuća društva kojima je u u toku 2012. godine oduzeto odobrenje za rad.

TABELA

64

Struktura zaposlenih po društvima sa sjedištem u FBiH na koncu 2012. godine

4.10.2. Struktura zaposlenih po društvima sa sjedištem u RS-u

Skraćeni naziv osiguravajućeg društva	Školska sprema - zvanje				Ukupno
	Dr., mr.	VSS	VŠ, SSS, VKV, KV	NSS	
Dunav	3	80	164	1	248
Jahorina	6	64	149	1	220
Brčko-gas	1	27	107	0	135
Bobar	0	29	95	3	127
Krajina	2	27	85	2	116
Drina	4	27	63	1	95
Nešković	2	32	47	2	83
Triglav	0	29	52	0	81
Aura	0	14	30	0	44
Mikrofin	1	17	20	0	38
Grawe	0	5	2	0	7
UKUPNO	19	351	814	10	1.194

Izvor podataka: Agencija za osiguranje RS-a

TABELA

65

Struktura zaposlenih po društvima sa sjedištem u RS-u na koncu 2012. godine

Institucije i organizacije u sektoru osiguranja u BiH

Prilog



Institucije i organizacije u sektoru osiguranja u BiH

5.1. Agencija za osiguranje u Bosni i Hercegovini

Adresa/sjedište: Maršala Tita 30/III, 71000 Sarajevo

Telefon, telefaks, e-mail, web adresa:

033/554-795; 033/554-796; info@azobih.gov.ba; www.azobih.gov.ba

Agencija za osiguranje u BiH osnovana je Zakonom o Agenciji za osiguranje u Bosni i Hercegovini ("Službeni glasnik BiH", br. 12/04).

Ciljevi i nadležnosti Agencije navedeni su u Prilogu IV ove publikacije (Zakon o Agenciji za osiguranje u Bosni i Hercegovini).

Članovi Upravnog odbora Agencije za osiguranje u BiH su:

* Vera Letica, Zakira Muratović, Radmila Pustahija, Ivan Brkić, Nusreta Čerkez, Snježana Rudić i Božana Šljivar.

5.2. Institucije nadležne za reguliranje i nadzor na entitetskom nivou

5.2.1. Agencija za nadzor osiguranja u Federaciji Bosne i Hercegovine

Adresa/sjedište: Kolodvorska 12, 71000 Sarajevo

Telefon, telefaks, e-mail, web adresa: 033/610-890; nados@nados.ba; www.nados.ba

Agencija za nadzor osiguranja u FBiH pod sadašnjim nazivom djeluje od 2005. godine kada su usvojeni zakoni koji uređuju sektor osiguranja u BiH. Do tada je u FBiH reguliranje i nadzor na tržištu obavljao Ured za nadzor osiguravajućih društava, koji je svoje aktivnosti počeo 1997. godine.

Agencijom upravlja Stručni savjet koji čine predsjednik i četiri člana. Predsjednika i članove imenuje i razrješava Vlada FBiH, na prijedlog federalnog ministra financija. Agencijom rukovodi direktor kojeg također imenuje i razrješava Vlada FBiH, na prijedlog federalnog ministra financija.

Pravni okvir djelovanja:

- Zakon o osiguravajućim društvima u privatnom osiguranju ("Službene novine FBiH", br. 24/05 i 36/10);
- Zakon o osiguranju od odgovornosti za motorna vozila i ostale odredbe o obveznom osiguranju od odgovornosti ("Službene novine FBiH", br. 24/05);
- Zakon o posredovanju u privatnom osiguranju ("Službene novine FBiH", br. 22/05, 8/10).

Nadležnosti Agencije:

Agencija za nadzor regulira i nadzire poslovanje osiguravajućih društava, posrednika u osiguranju i djeluje kao supervizorska institucija u industriji osiguranja.

Osnovne zadaće Agencije, sukladno zakonskoj regulativi, su:

- izdavanje odobrenja za rad osiguravajućim društvima, posrednicima u osiguranju (zastupnici u osiguranju i brokeri u osiguranju);

* Upravni odbor u navedenom sastavu je djelovao do 11. lipnja 2012. godine. U trenutku izrade ove publikacije procedura konstituiranja novog Upravnog odbora je bila u tijeku.

- davanje mišljenja na akte osiguravajućih društava koje su po Zakonu obvezna donijeti (uvjeti osiguranja, tarife premija, pravilnici o utvrđivanju prijenosnih premija i rezerviranih šteta, rezervacije za masovne i katastrofalne štete, pravilnik o utvrđivanju matematičke pričuve i njene primjene kod osiguranja života, itd.);
- prikupljanje, obradba i evidencija podataka koje Agenciji dostavljaju osiguravajuća društva i posrednici u osiguranju sukladno zakonskim odredbama;
- nadzor nad poslovanjem osiguravajućih društava, posrednika u osiguranju i povezanih osoba u sektoru osiguranja sukladno zakonskim propisima;
- pokretanje i nadzor postupaka privremene uprave, likvidacije i stečaja, te saniranja financijskog stanja društava;
- povlačenje i oduzimanje odobrenja za rad osiguravajućim društvima i posrednicima u osiguranju sukladno odredbama Zakona;
- pokretanje prekršajnog i kaznenog postupka sukladno zakonima u sektoru osiguranja;
- donošenje akata kojima se regulira rad osiguravajućih društava, posrednika u osiguranju, te ovlaštenih aktuara sukladno odredbama Zakona;
- ostale zadaće sukladne zakonskim propisima.

5.2.2. Agencija za osiguranje u Republici Srpskoj

Adresa/sjedište: Bana Milosavljevića 8/II, 78000 Banja Luka

Telefon, telefaks, e-mail, web adresa: 051/228-910; 051/228-920; azors.kabinet@blic.net; www.azors.rs.ba

Agencija za osiguranje u RS-u osnovana je 2005. godine sukladno odredbama Zakona o osiguravajućim društvima ("Službeni glasnik RS-a", br. 17/05, 01/06, 64/06 i 74/10).

Agencijom upravlja Upravni odbor koji čine predsjednik i četiri člana, a imenuje ih i razrješava Narodna skupština RS-a.

Agencijom rukovodi direktor kojeg također imenuje i razrješava Narodna skupština RS-a.

Pravni okvir djelovanja:

- Zakon o osiguravajućim društvima ("Službeni glasnik RS-a", br. 17/05, 01/06, 64/06 i 74/10);
- Zakon o osiguranju od odgovornosti za motorna vozila i ostale odredbe o obveznom osiguranju od odgovornosti - Prečišćeni tekst ("Službeni glasnik RS-a", br. 102/09);
- Zakon o posredovanju u osiguranju ("Službeni glasnik RS-a", br. 17/05, 64/06 i 106/09).

Nadležnosti Agencije:

Agencija za osiguranje u RS-u regulira i nadzire poslovanje osiguravajućih društava, posrednika u osiguranju i djeluje kao supervizorska institucija u industriji osiguranja.

Osnovne zadaće Agencije, sukladno zakonskoj regulativi, su:

- izdavanje odobrenja za rad osiguravajućim društvima, posrednicima u osiguranju (zastupnici u osiguranju i brokeri u osiguranju);
- davanje mišljenja na akte osiguravajućih društava koje su po Zakonu obvezna donijeti (uvjeti osiguranja, tarife premija, pravilnici o utvrđivanju prijenosnih premija i rezerviranih šteta, rezervacije za masovne i katastrofalne štete, pravilnik o utvrđivanju matematičke pričuve i njene primjene kod osiguranja života, itd.);
- prikupljanje, obradba i evidencija podataka koje Agenciji dostavljaju osiguravajuća društva i posrednici u osiguranju sukladno zakonskim odredbama;

- nadzor nad poslovanjem osiguravajućih društava, posrednika u osiguranju i povezanih osoba u sektoru osiguranja sukladno zakonskim propisima;
- pokretanje i nadzor postupaka privremene uprave, likvidacije i stečaja, te saniranja financijskog stanja društava;
- povlačenje i oduzimanje odobrenja za rad osiguravajućim društvima i posrednicima u osiguranju sukladno odredbama Zakona;
- pokretanje prekršajnog i kaznenog postupka sukladno zakonima u sektoru osiguranja;
- donošenje akata kojima se regulira rad osiguravajućih društava, posrednika u osiguranju, te ovlaštenih aktuara sukladno odredbama Zakona;
- ostale zadaće sukladne zakonskim propisima.

5.3. Zaštitni fondovi u osiguranju

5.3.1. Zaštitni fond u Federaciji Bosne i Hercegovine

Adresa/sjedište: Vilsonovo šetalište 10, 71000 Sarajevo

Telefon, telefaks, e-mail, web adresa: 033/613-921; zffbih@bih.net.ba

Zaštitni fond u FBiH osnovan je 22.7.2005. godine i pod nadzorom je i kontrolom Agencije za nadzor osiguranja FBiH.

Tijela uprave Zaštitnog fonda su: Skupština, Upravni odbor i direktor.

Zaštitnim fondom upravlja Upravni odbor koji čini pet članova, a imenuje ih i razrješava Skupština Zaštitnog fonda.

Direktora imenuje i razrješava Upravni odbor.

Pravni okvir djelovanja:

- Zakon o osiguranju od odgovornosti za motorna vozila i ostale odredbe o obveznom osiguranju od odgovornosti ("Službene novine FBiH", br. 24/05).
- Interni akti Zaštitnog fonda FBiH.

Djelatnost Fonda:

Zaštitni fond u FBiH isplaćuje štete sukladno članku 15. Zakona o osiguranju od odgovornosti za motorna vozila i ostale odredbe o obveznom osiguranju od odgovornosti ("Službene novine FBiH", br. 24/05).

Zaštitni fond u FBiH obvezan je oštećenim stranama plaćati odštetu u slučaju smrti ili fizičke povrede i materijalne štete prouzročene prometnim nezgodama:

- kada osoba odgovorna za nezgodu ostane nepoznata, Zaštitni fond obvezan je dati naknadu samo glede šteta zbog smrti ili fizičkih povreda, u svim slučajevima gdje se nezgoda dogodila na teritoriju FBiH;
- kada je nezgodu prouzročilo vozilo za koje nije ispunjena obveza iz članka 3. ovog zakona, a posjed nad vozilom ima osoba s prebivalištem u FBiH;
- kada je protiv osiguravajućeg društva registriranog u FBiH pokrenut postupak posebne likvidacije zbog stečaja ili zbog oduzimanja dozvole za rad, zbog neispunjenja financijskih obveza po Zakonu o osiguravajućim društvima u privatnom osiguranju ili Zakona od autoodgovornosti za motorna vozila i ostalim obveznim osiguranjima od autoodgovornosti.

5.3.2. Zaštitni fond u Republici Srpskoj

Adresa/sjedište: Vidovdanska bb, 78000 Banja Luka

Telefon, telefaks, e-mail, web adresa: 051/226-091; info@zfrs.org; www.zfrs.org

Zaštitni fond u RS-u osnovan je 28.4.2006. i pod nadzorom je i kontrolom Agencije za osiguranje RS-a.

Tijela uprave Zaštitnog fonda RS-a su: Skupština, Upravni odbor i direktor.

Zaštitnim fondom RS-a upravlja Upravni odbor čije članove bira Skupština.

Skupštinu Zaštitnog fonda RS-a čine ovlaštene osobe članova Zaštitnog fonda RS-a.

Upravni odbor ima pet članova, koje imenuje i razrješava Skupština Zaštitnog fonda RS-a. Upravni odbor imenuje i razrješava direktora.

Sva osiguravajuća društva koja u Republici Srpskoj obavljaju osiguranje od autoodgovornosti, bez obzira da li im je registrirano sjedište u RS-u ili u FBiH, kao i podružnice osiguravajućih društava čije je sjedište van BiH, a u RS-u obavljaju osiguranje od autoodgovornosti, obvezni su članovi Zaštitnog fonda RS-a.

Pravni okvir djelovanja:

- Zakon o osiguranju od autoodgovornosti i ostalim obveznim osiguranjima od odgovornosti;
- Interni akti Zaštitnog fonda RS-a.

Djelatnost Fonda:

Zaštitni fond RS-a isplaćuje štete sukladno članku 15. Zakona o osiguranju od odgovornosti za motorna vozila i ostalim obveznim osiguranjima od odgovornosti ("Službeni glasnik RS-a", br. 17/05).

Zaštitni fond RS-a obvezan je oštećenim stranama plaćati naknadu navedenu u stavku 3. članka 14. Zakona o osiguravajućim društvima u privatnom osiguranju, za slučajevne štete na osobama i štete na imovini prouzročene u prometnim nezgodama:

- kada osoba odgovorna za nezgodu ostane nepoznata, Zaštitni fond RS-a obvezan je isplatiti naknadu samo glede štete na osobama, u svim slučajevima gdje se nezgoda dogodila na teritoriju RS-a;
- kada je nezgodu prouzročilo vozilo za koje nije ispunjena obveza iz članka 3. Zakona o osiguravajućim društvima, a posjed nad vozilom ima osoba s prebivalištem u Republici Srpskoj;
- kada je protiv osiguravajućeg društva registriranog u RS-u pokrenut postupak posebne likvidacije zbog stečaja ili zbog oduzimanja dozvole za rad.

5.4. Udruge na tržištu osiguranja u BiH

5.4.1. Biro zelene karte u BiH

Adresa/sjedište: Derviša Numića 7, 71000 Sarajevo

Telefon, telefaks, e-mail, web adresa: 033/610-744; 033/724-560; bzkbih@bzkbih.ba; www.bzkbih.ba

Biro osiguranja u Bosni i Hercegovini registriran je 19.4.1994. godine, a od 23.4.2003. posluje kao Biro zelene karte u BiH.

Biro zelene karte osnovan je kao udruga i predstavlja osiguravajuća društva BiH u sustavu zelene karte. Članovi Biroa su osiguravajuća društva koja se bave poslovima osiguranja od autoodgovornosti.

Tijela uprave Biroa zelene karte u BiH su: Skupština, Upravni odbor i direktor.

Skupštinu čine predstavnici svih osiguravajućih društava koja se bave osiguranjem od autoodgovornosti.

Djelatnost Udruge:

- rješavanje pitanja definiranih Kretskim sporazumom i drugim međunarodnim sporazumima o osiguranju vlasnika/ korisnika motornih vozila od autoodgovornosti;
- predstavljanje osiguravajućih društava iz BiH u sustavu zelene karte;
- suradnja s nacionalnim biroima i osiguravajućim društvima glede izvršavanja obveza preuzetih sukladno međunarodnim konvencijama i sporazumima;
- suradnja s odgovornim tijelima BiH u međunarodnom prometu o pitanjima osiguranja motornih vozila;

- obavljanje ostalih poslova od važnosti za članice sa svrhom poštivanja primjene odredbi Kretskog sporazuma.

5.4.2. Udruga osiguravajućih društava u Federaciji Bosne i Hercegovine

Adresa/sjedište: Đoke Mazalića 4/III, 71000 Sarajevo

Telefon, telefaks, e-mail, web adresa: 033/207-881; udofbih@bih.net.ba; www.udofbih.ba

Udruga osiguravajućih društava u FBiH osnovana je 28.11.2006. godine.

Prema statutu Udruge, tijela upravljanja su: predsjednik Skupštine i glavni tajnik.

Udrugu osiguravajućih društava u FBiH čini 14 osiguravajućih društava koja imaju sjedište u FBiH.

Djelatnost Udruge:

- jačanje tržišta osiguranja;
- pružanje stručnih usluga;
- razvoj profesije osiguranja;
- promicanje poslovanja i usklađivanje djelatnosti članova Udruge;
- pružanje drugih usluga koje proizlaze iz zakona, statuta, općih akata Udruge i zahtjeva članova Udruge.

5.4.3. Udruga osiguravatelja u Republici Srpskoj

Adresa/sjedište: Đure Daničića 1/II, 78000 Banja Luka

Telefon, telefaks, e-mail, web adresa: 051/220-611; 051/215-565; draganas@komorars.ba; www.komorars.ba

Udruga osiguravatelja RS-a osnovana je 26.4.2006., a počela je raditi 29.9.2006. godine.

Prema statutu Udruge, tijela upravljanja su: predsjednik Skupštine i tajnik.

Udrugu osiguravatelja RS čini 11 osiguravajućih društava koja imaju sjedište u RS-u.

Djelatnost Udruge:

- jačanje tržišta osiguranja;
- pružanje stručnih usluga;
- razvoj profesije osiguranja;
- promicanje poslovanja i usklađivanje djelatnosti članova Udruge;
- pružanje drugih usluga koje proizlaze iz zakona, statuta, općih akata Udruge i zahtjeva članova Udruge.

5.4.4. Aktuarsko društvo u BiH

Adresa/sjedište: Zmaja od Bosne 74, 71000 Sarajevo

Telefon, telefaks, e-mail, web adresa: info@aktuari.ba; www.aktuari.ba

Aktuarsko društvo u BiH osnovano je u prosincu 2005. godine. Društvom upravljaju predsjednik, Upravno vijeće i Nadzorni odbor. Društvo je stručna udruga osnovana sa svrhom unaprjeđenja, razvoja i promocije aktuarske nauke i struke, njene praktične primjene i stručnog usavršavanja i obrazovanja aktuara. Trenutno ima 29 članova.


Djelatnost Društva:

- daje mišljenja o sadržajima iz aktuarske struke;
- organizira domaće i međunarodne znanstvene i stručne skupove;

- organizira savjetovanja, tečajeve i stručna predavanja;
- izdaje znanstvene i stručne knjige, časopise i publikacije iz područja svoga djelovanja;
- surađuje na pripremi i ostvarenju zakonske regulative u području djelovanja Društva;
- surađuje sa osiguravajućim društvima, institucijama i tijelima mirovinskog i zdravstvenog osiguranja, bankama, ostalim finansijskim društvima, gospodarskim subjektima i državnim tijelima u području razvoja i primjene aktuarstva sukladno zakonskim propisima;
- surađuje sa srodnim udruženjima u zemlji i inozemstvu (Međunarodna aktuarska asocijacija, Association Actuarielle Internationale i ostala srodna međunarodna udruženja);
- brine se o ugledu i samostalnosti ovlaštenog aktuara, te osigurava uvjete za pravilno obavljanje poslova ovlaštenog aktuara;
- nadzire ovlaštene aktuare članove Društva u poštivanju kodeksa ponašanja i standarda;
- pruža podršku članovima Društva u razvoju aktuarstva i znanstvenoistraživačkom radu te prezentiranju rezultata na lokalnoj i međunarodnoj razini;
- organizira kontinuirano profesionalno usavršavanje svojih članova, a posebno redovitih, sukladno zahtjevima zakona, struke te uputstava međunarodnih aktuarskih organizacija;
- radi na razvijanju i uvođenju standarda i uputstava za aktuarsku praksu koji će biti obvezujući za sve članove;
- obavlja i druge poslove koji su potrebni za ostvarenje ciljeva i djelatnosti Društva.

Osiguravajuća i reosiguravajuća društva u BiH

Prilozi



ASA OSIGURANJE d.d. Sarajevo

Adresa/sjedište:

Bulevar Meše Selimovića br. 16, Sarajevo

Telefon, telefaks, e-mail, web adresa:

033/774-730; 033/774-733;

info@asa-osiguranje.ba; www.asa-osiguranje.ba;

Broj zaposlenih na dan 31.12.2012.: 68

Broj podružnica: 7

Struktura vlasništva: domaće osobe 100%

Direktor Društva: Adnan Hodžić v.d.

Predsjednik Nadzornog odbora: Hajrudin Smajić

Premija osiguranja po vrstama osiguranja

Vrsta osiguranja	2011.		2012.		Index 12/11
	Iznos premije u KM	Udio u ukupnoj premiji (%)	Iznos premije u KM	Udio u ukupnoj premiji (%)	
Osiguranje od nezgode	600.091	6,11	666.735	6,65	111,11
Zdravstveno osiguranje	68.698	0,70	77.282	0,77	112,50
Osiguranje cestovnih vozila (kasko)	2.592.712	26,42	2.483.349	24,76	95,78
Ostala kasko osiguranja	0	0,00	0	0,00	0,00
Osiguranje robe u prijevozu	162.306	1,65	153.523	1,53	94,59
Imovina	368.280	3,75	455.735	4,54	123,75
Autoodgovornost	5.836.253	59,47	6.139.157	61,22	105,19
Ostala osiguranja od odgovornosti	172.411	1,76	42.582	0,42	24,70
Osiguranje kredita, jamstava i finansijskih gubitaka	13.219	0,13	9.826	0,10	74,33
Osiguranje troškova pravne zaštite	0	0,00	0	0,00	0,00
Ostala osiguranja	0	0,00	0	0,00	0,00
Ukupno neživot	9.813.971	100	10.028.188	100	102,18
Životna osiguranja	0	0,00	0	0,00	0,00
Ukupno premija	9.813.971	100	10.028.188	100	102,18

Isplaćene štete po skupinama/vrstama osiguranja

Vrsta osiguranja	2011.		2012.		Index 12/11
	Isplaćene štete u KM	Udio u isplaćenim štetama (%)	Isplaćene štete u KM	Udio u isplaćenim štetama (%)	
Osiguranje od nezgode	232.773	4,30	318.312	6,48	136,75
Zdravstveno osiguranje	39.601	0,73	15.433	0,31	38,97
Osiguranje cestovnih vozila (kasko)	1.819.739	33,65	1.868.960	38,04	102,70
Ostala kasko osiguranja	0	0,00	0	0,00	0,00
Osiguranje robe u prijevozu	57.446	1,06	28.240	0,57	49,16
Imovina	296.699	5,49	147.046	2,99	49,56
Autoodgovornost	2.893.531	53,50	2.520.491	51,30	87,11
Ostala osiguranja od odgovornosti	21.383	0,40	12.535	0,26	58,62
Osiguranje kredita, jamstava i finansijskih gubitaka	47.469	0,88	2.682	0,05	5,65
Osiguranje troškova pravne zaštite	0	0,00	0	0,00	0,00
Ostala osiguranja	0	0,00	0	0,00	0,00
Ukupno neživot	5.408.640	100	4.913.700	100	90,85
Životna osiguranja	0	0,00	0	0,00	0,00
Ukupno premija	5.408.640	100	4.913.700	100	90,85

Ukupni prihod, aktiva, dobit i kapital (u KM)

	2011.	2012.	Index 12/11
Ukupni prihod	9.411.691	9.284.996	98,65
Aktiva	12.203.796	13.308.874	109,06
Dobit	8.374	28.895	345,06
Kapital	5.038.130	5.062.870	100,49

BOBAR OSIGURANJE a.d. Bijeljina

Adresa/sjedište:

Filipa Višnjića br. 211, Bijeljina

Telefon, telefaks, e-mail, web adresa:

055/232-100; 055/247-916;

office@bobar.com; www.bobarosiguranje.com

Broj zaposlenih na dan 31.12.2012.: 127

Broj podružnica: 9

Struktura vlasništva: domaće osobe 100%

Direktor Društva: Veroljub Janjičić

Predsjednik Upravnog odbora: Darko Jeremić

Predsjednik Nadzornog odbora: Drago Đukanović

Premija osiguranja po vrstama osiguranja

Vrsta osiguranja	2011.		2012.		Index 12/11
	Iznos premije u KM	Udio u ukupnoj premiji (%)	Iznos premije u KM	Udio u ukupnoj premiji (%)	
Osiguranje od nezgode	1.101.231	6,72	934.528	6,28	84,86
Zdravstveno osiguranje	119.018	0,73	92.157	0,62	77,43
Osiguranje cestovnih vozila (kasko)	1.000.424	6,11	975.547	6,55	97,51
Ostala kasko osiguranja	1.425	0,01	1.581	0,01	110,95
Osiguranje robe u prijevozu	26.446	0,16	11.029	0,07	41,70
Imovina	1.203.834	7,35	1.610.954	10,82	133,82
Autoodgovornost	12.902.580	78,74	11.133.337	74,80	86,29
Ostala osiguranja od odgovornosti	28.621	0,17	121.665	0,82	425,09
Osiguranje kredita, jamstava i finansijskih gubitaka	2.160	0,01	3.880	0,03	179,63
Osiguranje troškova pravne zaštite	0	0,00	0	0,00	0,00
Ostala osiguranja	0	0,00	0	0,00	0,00
Ukupno neživot	16.385.739	100	14.884.678	100	90,84
Životna osiguranja	0	0,00	0	0,00	0,00
Ukupno premija	16.385.739	100	14.884.678	100	90,84

Isplaćene štete po skupinama/vrstama osiguranja

Vrsta osiguranja	2011.		2012.		Index 12/11
	Isplaćene štete u KM	Udio u isplaćenim štetama (%)	Isplaćene štete u KM	Udio u isplaćenim štetama (%)	
Osiguranje od nezgode	556.492	10,14	728.333	13,63	130,88
Zdravstveno osiguranje	25.399	0,46	17.122	0,32	67,41
Osiguranje cestovnih vozila (kasko)	650.125	11,85	618.446	11,57	95,13
Ostala kasko osiguranja	0	0,00	0	0,00	0,00
Osiguranje robe u prijevozu	282	0,01	0	0,00	0,00
Imovina	125.541	2,29	166.632	3,12	132,73
Autoodgovornost	4.120.511	75,11	3.812.779	71,34	92,53
Ostala osiguranja od odgovornosti	7.679	0,14	1.504	0,03	19,58
Osiguranje kredita, jamstava i finansijskih gubitaka	0	0,00	0	0,00	0,00
Osiguranje troškova pravne zaštite	0	0,00	0	0,00	0,00
Ostala osiguranja	0	0,00	0	0,00	0,00
Ukupno neživot	5.486.031	100	5.344.815	100	97,43
Životna osiguranja	0	0,00	0	0,00	0,00
Ukupno premija	5.486.031	100	5.344.815	100	97,43

Ukupni prihod, aktiva, dobit i kapital (u KM)

	2011.	2012.	Index 12/11
Ukupni prihod	18.471.229	23.636.395	168,41
Aktiva	33.523.469	33.857.807	121,39
Dobit	325.846	5.144.292	94,78
Kapital	12.946.991	15.320.005	107,95

BOSNA - SUNCE OSIGURANJE d.d. Sarajevo

Adresa/sjedište:

Trg međunarodnog prijateljstva br. 20, Sarajevo

Telefon, telefaks, e-mail, web adresa:

033/755-450; 033/755-490;

uprava@bosna-sunce.ba; www.bosna-sunce.ba

Broj zaposlenih na dan 31.12.2012.: 267

Broj podružnica: 9

Struktura vlasništva: domaće osobe 22,45%
strane osobe 77,55%

Direktor Društva: Željko Pervan

Predsjednik Nadzornog odbora: Niko Krivić

Premija osiguranja po vrstama osiguranja

Vrsta osiguranja	2011.		2012.		Index 12/11
	Iznos premije u KM	Udio u ukupnoj premiji (%)	Iznos premije u KM	Udio u ukupnoj premiji (%)	
Osiguranje od nezgode	4.787.578	10,99	4.507.527	10,25	94,15
Zdravstveno osiguranje	2.064.203	4,74	2.200.387	5,00	106,60
Osiguranje cestovnih vozila (kasko)	8.206.368	18,84	7.385.776	16,80	90,00
Ostala kasko osiguranja	19.218	0,04	9.263	0,02	48,20
Osiguranje robe u prijevozu	175.910	0,40	131.448	0,30	74,72
Imovina	4.212.572	9,67	4.615.596	10,50	109,57
Autoodgovornost	21.169.573	48,61	21.946.427	49,91	103,67
Ostala osiguranja od odgovornosti	263.548	0,61	278.050	0,63	105,50
Osiguranje kredita, jamstava i finansijskih gubitaka	406.229	0,93	381.334	0,87	93,87
Osiguranje troškova pravne zaštite	0	0,00	0	0,00	0,00
Ostala osiguranja	0	0,00	0	0,00	0,00
Ukupno neživot	41.305.199	94,85	41.455.808	94,28	100,36
Životna osiguranja	2.244.605	5,15	2.515.249	5,72	112,06
Ukupno premija	43.549.804	100	43.971.057	100	100,97

Isplaćene štete po skupinama/vrstama osiguranja

Vrsta osiguranja	2011.		2012.		Index 12/11
	Isplaćene štete u KM	Udio u isplaćenim štetama (%)	Isplaćene štete u KM	Udio u isplaćenim štetama (%)	
Osiguranje od nezgode	2.627.607	13,38	2.906.674	15,85	110,62
Zdravstveno osiguranje	833.929	4,25	131.946	0,72	15,82
Osiguranje cestovnih vozila (kasko)	5.134.917	26,15	4.326.751	23,60	84,26
Ostala kasko osiguranja	10.585	0,05	3.050	0,02	28,81
Osiguranje robe u prijevozu	10.166	0,05	2.880	0,02	28,33
Imovina	1.060.939	5,40	943.966	5,15	88,97
Autoodgovornost	8.714.055	44,38	9.167.367	50,00	105,20
Ostala osiguranja od odgovornosti	7.351	0,04	6.899	0,04	93,85
Osiguranje kredita, jamstava i finansijskih gubitaka	249.918	1,27	89.519	0,49	35,82
Osiguranje troškova pravne zaštite	0	0,00	0	0,00	0,00
Ostala osiguranja	0	0,00	0	0,00	0,00
Ukupno neživot	18.649.467	94,98	17.579.052	95,87	94,26
Životna osiguranja	986.560	5,02	756.516	4,13	76,68
Ukupno premija	19.636.027	100	18.335.568	100	93,38

Ukupni prihod, aktiva, dobit i kapital (u KM)

	2011.	2012.	Index 12/11
Ukupni prihod	42.201.132	43.610.386	103,34
Aktiva	65.115.588	67.125.044	103,09
Dobit	165.391	2.318.185	1.401,64
Kapital	19.025.655	20.715.942	108,88

BRČKO GAS OSIGURANJE d.d. Brčko
Adresa/sjedište:

Banjalučka bb, Brčko distrikt

Telefon, telefaks, e-mail, web adresa:

 049/220-000; 049/235-931;
 bgasosig@teol.net; www.brckogas.net

Broj zaposlenih na dan 31.12.2012.: 135

Broj podružnica: 13

Struktura vlasništva: domaće osobe 100%

Direktor Društva: Cvijetin Sofić

Predsjednik Upravnog odbora: Bojan Đurđević

Predsjednik Nadzornog odbora: Duško Sofrenović

Premija osiguranja po vrstama osiguranja

Vrsta osiguranja	2011.		2012.		Index 12/11
	Iznos premije u KM	Udio u ukupnoj premiji (%)	Iznos premije u KM	Udio u ukupnoj premiji (%)	
Osiguranje od nezgode	490.903	3,42	569.582	4,01	116,03
Zdravstveno osiguranje	45.039	0,31	37.859	0,27	84,06
Osiguranje cestovnih vozila (kasko)	1.434.719	9,99	1.440.386	10,13	100,39
Ostala kasko osiguranja	812	0,01	1.530	0,01	188,42
Osiguranje robe u prijevozu	10.422	0,07	13.193	0,09	126,59
Imovina	344.616	2,40	416.112	2,93	120,75
Autoodgovornost	12.027.297	83,77	11.720.386	82,46	97,45
Ostala osiguranja od odgovornosti	3.754	0,03	14.220	0,10	378,77
Osiguranje kredita, jamstava i finansijskih gubitaka	0	0,00	0	0,00	0,00
Osiguranje troškova pravne zaštite	0	0,00	0	0,00	0,00
Ostala osiguranja	0	0,00	0	0,00	0,00
Ukupno neživot	14.357.563	100	14.213.268	100	98,99
Životna osiguranja	0	0	0	0	0,00
Ukupno premija	14.357.563	100	14.213.268	100	98,99

Isplaćene štete po skupinama/vrstama osiguranja

Vrsta osiguranja	2011.		2012.		Index 12/11
	Isplaćene štete u KM	Udio u isplaćenim štetama (%)	Isplaćene štete u KM	Udio u isplaćenim štetama (%)	
Osiguranje od nezgode	88.845	1,67	134.259	2,20	151,12
Zdravstveno osiguranje	25.834	0,49	28.044	0,46	108,55
Osiguranje cestovnih vozila (kasko)	1.645.553	30,90	1.141.175	18,70	69,35
Ostala kasko osiguranja	0	0,00	0	0,00	0,00
Osiguranje robe u prijevozu	0	0,00	920	0,02	0,00
Imovina	109.079	2,05	100.770	1,65	92,38
Autoodgovornost	3.456.607	64,90	4.697.794	76,98	135,91
Ostala osiguranja od odgovornosti	0	0,00	0	0,00	0,00
Osiguranje kredita, jamstava i finansijskih gubitaka	0	0,00	0	0,00	0,00
Osiguranje troškova pravne zaštite	0	0,00	0	0,00	0,00
Ostala osiguranja	0	0,00	0	0,00	0,00
Ukupno neživot	5.325.918	100	6.102.962	100	114,59
Životna osiguranja	0	0,00	0	0,00	0,00
Ukupno premija	5.325.918	100	6.102.962	100	114,59

Ukupni prihod, aktiva, dobit i kapital (u KM)

	2011.	2012.	Index 12/11
Ukupni prihod	14.713.887	15.682.012	106,58
Aktiva	19.979.697	20.641.372	103,31
Dobit	3.532.960	3.303.499	93,51
Kapital	8.829.408	8.563.247	96,99



CAMELIJA OSIGURANJE d.d. Bihać

Adresa/sjedište:

5. korpusa br. 3, Bihać

Telefon, telefaks, e-mail, web adresa:

037/224-110; 037/228-436;

camelija@bih.net.ba; www.camelija-osiguranje.com

Broj zaposlenih na dan 31.12.2012.: 105

Broj podružnica: 29

Struktura vlasništva: domaće osobe 100%

Direktor Društva: Adnan Bošnjak

Predsjednik Nadzornog odbora: Ekrema Čavkić

Premija osiguranja po vrstama osiguranja

Vrsta osiguranja	2011.		2012.		Index 12/11
	Iznos premije u KM	Udio u ukupnoj premiji (%)	Iznos premije u KM	Udio u ukupnoj premiji (%)	
Osiguranje od nezgode	267.002	3,59	275.970	3,45	103,36
Zdravstveno osiguranje	41.408	0,56	47.546	0,59	114,82
Osiguranje cestovnih vozila (kasko)	481.682	6,48	436.297	5,45	90,58
Ostala kasko osiguranja	0	0,00	0	0,00	0,00
Osiguranje robe u prijevozu	0	0,00	0	0,00	0,00
Imovina	154.637	2,08	148.393	1,85	95,96
Autoodgovornost	6.479.141	87,17	7.093.248	88,55	109,48
Ostala osiguranja od odgovornosti	8.620	0,12	8.638	0,11	100,21
Osiguranje kredita, jamstava i finansijskih gubitaka	0	0,00	0	0,00	0,00
Osiguranje troškova pravne zaštite	0	0,00	0	0,00	0,00
Ostala osiguranja	0	0,00	0	0,00	0,00
Ukupno neživot	7.432.490	100	8.010.092	100	107,77
Životna osiguranja	0	0,00	0	0,00	0,00
Ukupno premija	7.432.490	100	8.010.092	100	107,77

Isplaćene štete po skupinama/vrstama osiguranja

Vrsta osiguranja	2011.		2012.		Index 12/11
	Isplaćene štete u KM	Udio u isplaćenim štetama (%)	Isplaćene štete u KM	Udio u isplaćenim štetama (%)	
Osiguranje od nezgode	249.730	8,11	233.098	8,03	93,34
Zdravstveno osiguranje	7.064	0,23	6.995	0,24	99,02
Osiguranje cestovnih vozila (kasko)	357.175	11,61	338.758	11,67	94,84
Ostala kasko osiguranja	0	0,00	0	0,00	0,00
Osiguranje robe u prijevozu	0	0,00	0	0,00	0,00
Imovina	23.361	0,76	22.714	0,78	97,23
Autoodgovornost	2.440.151	79,29	2.301.930	79,28	94,34
Ostala osiguranja od odgovornosti	0	0,00	0	0,00	0,00
Osiguranje kredita, jamstava i finansijskih gubitaka	0	0,00	0	0,00	0,00
Osiguranje troškova pravne zaštite	0	0,00	0	0,00	0,00
Ostala osiguranja	0	0,00	0	0,00	0,00
Ukupno neživot	3.077.481	100	2.903.495	100	94,35
Životna osiguranja	0	0,00	0	0,00	0,00
Ukupno premija	3.077.481	100	2.903.495	100	94,35

Ukupni prihod, aktiva, dobit i kapital (u KM)

	2011.	2012.	Index 12/11
Ukupni prihod	7.608.237	7.925.157	104,17
Aktiva	13.064.214	13.526.482	103,54
Dobit	82.908	89.389	107,82
Kapital	6.739.237	6.768.695	100,44

CROATIA OSIGURANJE d.d. Ljubuški
Adresa/sjedište:

Nikole Kordića bb, Ljubuški

Telefon, telefaks, e-mail, web adresa:

039/839-100; 039/839-120;

cros@croatiaoiguranje.com;

www.croatiaoiguranje.com

Broj zaposlenih na dan 31.12.2012.: 189

Broj podružnica: 17

Struktura vlasništva: domaće osobe 39,21%
strane osobe 60,79%

Direktor Društva: Mladen Markotić

Predsjednik Nadzornog odbora: Krešimir Starčević

Premija osiguranja po vrstama osiguranja

Vrsta osiguranja	2011.		2012.		Index 12/11
	Iznos premije u KM	Udio u ukupnoj premiji (%)	Iznos premije u KM	Udio u ukupnoj premiji (%)	
Osiguranje od nezgode	3.666.530	9,63	3.067.586	8,43	83,66
Zdravstveno osiguranje	274.004	0,72	293.188	0,81	107,00
Osiguranje cestovnih vozila (kasko)	6.635.304	17,43	6.117.322	16,80	92,19
Ostala kasko osiguranja	0	0,00	0	0,00	0,00
Osiguranje robe u prijevozu	1.615.475	4,24	1.874.485	5,15	116,03
Imovina	5.624.289	14,78	3.172.917	8,72	56,41
Autoodgovornost	13.454.809	35,35	13.381.277	36,76	99,45
Ostala osiguranja od odgovornosti	489.629	1,29	563.089	1,55	115,00
Osiguranje kredita, jamstava i finansijskih gubitaka	488.321	1,28	2.215.028	6,08	453,60
Osiguranje troškova pravne zaštite	0	0,00	0	0,00	0,00
Ostala osiguranja	0	0,00	0	0,00	0,00
Ukupno neživot	32.248.361	84,73	30.684.892	84,29	95,15
Životna osiguranja	5.813.182	15,27	5.717.086	15,71	98,35
Ukupno premija	38.061.543	100	36.401.978	100	95,64

Isplaćene štete po skupinama/vrstama osiguranja

Vrsta osiguranja	2011.		2012.		Index 12/11
	Isplaćene štete u KM	Udio u isplaćenim štetama (%)	Isplaćene štete u KM	Udio u isplaćenim štetama (%)	
Osiguranje od nezgode	1.169.691	5,64	1.291.584	6,11	110,42
Zdravstveno osiguranje	54.499	0,26	31.064	0,15	57,00
Osiguranje cestovnih vozila (kasko)	4.489.724	21,66	4.964.299	23,49	110,57
Ostala kasko osiguranja	0	0,00	0	0,00	0,00
Osiguranje robe u prijevozu	19.566	0,09	29.214	0,14	149,31
Imovina	3.249.958	15,68	2.994.226	14,17	92,13
Autoodgovornost	7.871.585	37,97	6.663.384	31,53	84,65
Ostala osiguranja od odgovornosti	930	0,00	25.474	0,12	2.739,53
Osiguranje kredita, jamstava i finansijskih gubitaka	35.767	0,17	659.943	3,12	1.845,10
Osiguranje troškova pravne zaštite	0	0,00	0	0,00	0,00
Ostala osiguranja	0	0,00	0	0,00	0,00
Ukupno neživot	16.891.721	81,49	16.659.187	78,83	98,62
Životna osiguranja	3.837.326	18,51	4.474.872	21,17	116,61
Ukupno premija	20.729.047	100	21.134.059	100	101,95

Ukupni prihod, aktiva, dobit i kapital (u KM)

	2011.	2012.	Index 12/11
Ukupni prihod	34.896.355	32.545.458	93,26
Aktiva	74.429.520	74.698.148	100,36
Dobit	653.210	964.223	147,61
Kapital	20.042.227	20.680.119	103,18

DRINA OSIGURANJE a.d. Milići
Adresa/sjedište: Trg rudara br. 1, Milići

Telefon, telefaks, e-mail, web adresa:

056/741-610; 056/741-610;

office@drina-osiguranje.com;

www.drina-osiguranje.com

Broj zaposlenih na dan 31.12.2012.: 95

Broj podružnica: 14

Struktura vlasništva: domaće osobe 100%

Direktor Društva: Jela Pantić

Predsjednik Upravnog odbora: mr. Rajko Dukić

Premija osiguranja po vrstama osiguranja

Vrsta osiguranja	2011.		2012.		Index 12/11
	Iznos premije u KM	Udio u ukupnoj premiji (%)	Iznos premije u KM	Udio u ukupnoj premiji (%)	
Osiguranje od nezgode	981.554	6,98	1.022.386	6,85	104,16
Zdravstveno osiguranje	61.131	0,43	51.424	0,34	84,12
Osiguranje cestovnih vozila (kasko)	1.170.517	8,32	1.160.186	7,77	99,12
Ostala kasko osiguranja	0	0,00	0	0,00	0,00
Osiguranje robe u prijevozu	45.771	0,33	65.971	0,44	144,13
Imovina	954.061	6,78	1.236.524	8,29	129,61
Autoodgovornost	10.774.928	76,60	11.287.411	75,64	104,76
Ostala osiguranja od odgovornosti	78.583	0,56	77.668	0,52	98,83
Osiguranje kredita, jamstava i finansijskih gubitaka	0	0,00	20.515	0,14	0,00
Osiguranje troškova pravne zaštite	0	0,00	0	0,00	0,00
Ostala osiguranja	0	0,00	0	0,00	0,00
Ukupno neživot	14.066.545	100	14.922.084	100	106,08
Životna osiguranja	0	0,00	0	0,00	0,00
Ukupno premija	14.066.545	100	14.922.084	100	106,08

Isplaćene štete po skupinama/vrstama osiguranja

Vrsta osiguranja	2011.		2012.		Index 12/11
	Isplaćene štete u KM	Udio u isplaćenim štetama (%)	Isplaćene štete u KM	Udio u isplaćenim štetama (%)	
Osiguranje od nezgode	577.863	11,95	527.606	12,06	91,30
Zdravstveno osiguranje	2.463	0,05	6.180	0,14	250,91
Osiguranje cestovnih vozila (kasko)	1.217.684	25,18	1.103.506	25,23	90,62
Ostala kasko osiguranja	0	0,00	0	0,00	0,00
Osiguranje robe u prijevozu	20.794	0,43	1.519	0,03	7,30
Imovina	223.023	4,61	254.059	5,81	113,92
Autoodgovornost	2.793.953	57,78	2.480.829	56,72	88,79
Ostala osiguranja od odgovornosti	125	0,00	0	0,00	0,00
Osiguranje kredita, jamstava i finansijskih gubitaka	0	0,00	0	0,00	0,00
Osiguranje troškova pravne zaštite	0	0,00	0	0,00	0,00
Ostala osiguranja	0	0,00	0	0,00	0,00
Ukupno neživot	4.835.905	100	4.373.699	100	90,44
Životna osiguranja	0	0	0	0,00	0,00
Ukupno premija	4.835.905	100	4.373.699	100	90,44

Ukupni prihod, aktiva, dobit i kapital (u KM)

	2011.	2012.	Index 12/11
Ukupni prihod	15.398.720	15.754.283	102,31
Aktiva	20.330.532	21.844.852	107,45
Dobit	2.475.833	3.237.507	130,76
Kapital	8.838.527	9.534.847	107,88

DUNAV OSIGURANJE a.d. Banja Luka

Adresa/sjedište:

Veselina Masleše br. 28, Banja Luka

Telefon, telefaks, e-mail, web adresa:

051/246-106; 051/211-686;

info@dunav.ba; www.dunav.ba;

Broj zaposlenih na dan 31.12.2012.: 248

Broj podružnica: 9

Struktura vlasništva: domaće osobe 18,46%
strane osobe 81,54%

Direktor Društva: Saša Čudić

Predsjednik Upravnog odbora: Marko Čulibrk

Premija osiguranja po vrstama osiguranja

Vrsta osiguranja	2011.		2012.		Index 12/11
	Iznos premije u KM	Udio u ukupnoj premiji (%)	Iznos premije u KM	Udio u ukupnoj premiji (%)	
Osiguranje od nezgode	1.491.987	8,65	1.714.230	9,48	114,90
Zdravstveno osiguranje	135.733	0,79	153.483	0,85	113,08
Osiguranje cestovnih vozila (kasko)	1.768.965	10,25	1.961.020	10,84	110,86
Ostala kasko osiguranja	5.522	0,03	23.750	0,13	430,10
Osiguranje robe u prijevozu	10.564	0,06	43.511	0,24	411,88
Imovina	3.902.597	22,62	3.737.117	20,66	95,76
Autoodgovornost	9.351.102	54,20	9.753.553	53,92	104,30
Ostala osiguranja od odgovornosti	264.552	1,53	153.172	0,85	57,90
Osiguranje kredita, jamstava i finansijskih gubitaka	28.392	0,16	23.500	0,13	82,77
Osiguranje troškova pravne zaštite	0	0,00	0	0,00	0,00
Ostala osiguranja	390	0,00	0	0,00	0,00
Ukupno neživot	16.959.804	98,30	17.563.336	97,09	103,56
Životna osiguranja	293.423	1,70	525.616	2,91	179,13
Ukupno premija	17.253.227	100	18.088.951	100	104,84
Premija reosiguranja	0	0	52.060	-	-

Isplaćene štete po skupinama/vrstama osiguranja

Vrsta osiguranja	2011.		2012.		Index 12/11
	Isplaćene štete u KM	Udio u isplaćenim štetama (%)	Isplaćene štete u KM	Udio u isplaćenim štetama (%)	
Osiguranje od nezgode	774.521	13,67	970.096	16,44	125,25
Zdravstveno osiguranje	10.660	0,19	82.352	1,40	772,53
Osiguranje cestovnih vozila (kasko)	775.324	13,68	1.264.985	21,44	163,16
Ostala kasko osiguranja	0	0,00	0	0,00	0,00
Osiguranje robe u prijevozu	173	0,00	260	0,00	150,29
Imovina	1.539.072	27,16	764.665	12,96	49,68
Autoodgovornost	2.556.094	45,10	2.776.855	47,06	108,64
Ostala osiguranja od odgovornosti	5.399	0,10	16.324	0,28	302,34
Osiguranje kredita, jamstava i finansijskih gubitaka	0	0,00	0	0,00	0,00
Osiguranje troškova pravne zaštite	0	0,00	0	0,00	0,00
Ostala osiguranja	0	0,00	0	0,00	0,00
Ukupno neživot	5.661.244	99,89	5.875.538	99,58	103,79
Životna osiguranja	6.062	0,11	24.667	0,42	406,91
Ukupno premija	5.667.306	100	5.900.205	100	104,11

Ukupni prihod, aktiva, dobit i kapital (u KM)

	2011.	2012.	Index 12/11
Ukupni prihod	25.061.460	23.620.874	94,25
Aktiva	32.581.609	32.541.215	99,88
Dobit	145.126	94.720	65,27
Kapital	13.473.226	13.496.874	100,18

EUROHERC

Osiguranje kojem vjerujem!

EUROHERC OSIGURANJE d.d. Sarajevo

Adresa/sjedište:

Trg međunarodnog prijateljstva br. 20, Sarajevo

Telefon, telefaks, e-mail, web adresa:

033/755-515; 033/755-552;

euroherc@euroherc.ba; www.euroherc.ba

Broj zaposlenih na dan 31.12.2012.: 239

Broj podružnica: 6

Struktura vlasništva: domaće osobe 71,22%

strane osobe 28,78%

Direktor Društva: Dinko Musulin

Predsjednik Nadzornog odbora: Davor Martinović

Premija osiguranja po vrstama osiguranja

Vrsta osiguranja	2011.		2012.		Index 12/11
	Iznos premije u KM	Udio u ukupnoj premiji (%)	Iznos premije u KM	Udio u ukupnoj premiji (%)	
Osiguranje od nezgode	2.632.977	6,50	2.688.731	6,40	102,12
Zdravstveno osiguranje	173.209	0,43	163.019	0,39	94,12
Osiguranje cestovnih vozila (kasko)	9.267.873	22,88	9.448.419	22,50	101,95
Ostala kasko osiguranja	0	0,00	0	0,00	0,00
Osiguranje robe u prijevozu	292.244	0,72	294.985	0,70	100,94
Imovina	3.484.157	8,60	3.658.684	8,71	105,01
Autoodgovornost	24.347.219	60,10	25.303.415	60,25	103,93
Ostala osiguranja od odgovornosti	273.748	0,68	238.863	0,57	87,26
Osiguranje kredita, jamstava i finansijskih gubitaka	40.681	0,10	203.103	0,48	499,26
Osiguranje troškova pravne zaštite	0	0,00	0	0,00	0,00
Ostala osiguranja	0	0,00	0	0,00	0,00
Ukupno neživot	40.512.108	100	41.999.219	100	103,67
Životna osiguranja	0	0,00	0	0,00	0,00
Ukupno premija	40.512.108	100	41.999.219	100	103,67

Isplaćene štete po skupinama/vrstama osiguranja

Vrsta osiguranja	2011.		2012.		Index 12/11
	Isplaćene štete u KM	Udio u isplaćenim štetama (%)	Isplaćene štete u KM	Udio u isplaćenim štetama (%)	
Osiguranje od nezgode	673.513	3,77	888.717	5,18	131,95
Zdravstveno osiguranje	56.693	0,32	21.219	0,12	37,43
Osiguranje cestovnih vozila (kasko)	6.031.745	33,78	5.374.355	31,34	89,10
Ostala kasko osiguranja	0	0,00	0	0,00	0,00
Osiguranje robe u prijevozu	0	0,00	0	0,00	0,00
Imovina	808.868	4,53	386.678	2,25	47,80
Autoodgovornost	10.279.918	57,57	10.466.948	61,03	101,82
Ostala osiguranja od odgovornosti	6.001	0,03	11.603	0,07	193,35
Osiguranje kredita, jamstava i finansijskih gubitaka	0	0,00	0	0,00	0,00
Osiguranje troškova pravne zaštite	0	0,00	0	0,00	0,00
Ostala osiguranja	0	0,00	0	0,00	0,00
Ukupno neživot	17.856.738	100	17.149.520	100	96,04
Životna osiguranja	0	0,00	0	0,00	0,00
Ukupno premija	17.856.738	100	17.149.520	100	96,04

Ukupni prihod, aktiva, dobit i kapital (u KM)

	2011.	2012.	Index 12/11
Ukupni prihod	39.343.901	40.436.462	102,78
Aktiva	48.018.033	50.817.647	105,83
Dobit	2.881.992	3.010.804	104,47
Kapital	15.359.776	15.624.567	101,72

GRAWE OSIGURANJE a.d. Banja Luka
Adresa/sjedište:

I krajiškog korpusa br.39, Banja Luka

Telefon, telefaks, e-mail, web adresa:

051/222-960; 051/222-951;

office.banjaluka@grawe.at; www.grawe.rs.ba

Broj zaposlenih na dan 31.12.2012.: 7
Broj podružnica: -
Struktura vlasništva: strane osobe 100%

Direktor Društva: Veselin Petković

Predsjednik Upravnog odbora: Marko Mikić

Premija osiguranja po vrstama osiguranja

Vrsta osiguranja	2011.		2012.		Index 12/11
	Iznos premije u KM	Udio u ukupnoj premiji (%)	Iznos premije u KM	Udio u ukupnoj premiji (%)	
Osiguranje od nezgode	13.885	0,15	14.949	0,15	107,66
Zdravstveno osiguranje	0	0,00	0	0,00	0,00
Osiguranje cestovnih vozila (kasko)	0	0,00	0	0,00	0,00
Ostala kasko osiguranja	0	0,00	0	0,00	0,00
Osiguranje robe u prijevozu	0	0,00	0	0,00	0,00
Imovina	0	0,00	0	0,00	0,00
Autoodgovornost	0	0,00	0	0,00	0,00
Ostala osiguranja od odgovornosti	0	0,00	0	0,00	0,00
Osiguranje kredita, jamstava i finansijskih gubitaka	0	0,00	0	0,00	0,00
Osiguranje troškova pravne zaštite	0	0,00	0	0,00	0,00
Ostala osiguranja	0	0,00	0	0,00	0,00
Ukupno neživot	13.885	0,15	14.949	0	107,66
Životna osiguranja	9.429.328	99,85	10.254.981	99,85	108,76
Ukupno premija	9.443.213	100	10.269.930	100	108,75

Isplaćene štete po skupinama/vrstama osiguranja

Vrsta osiguranja	2011.		2012.		Index 12/11
	Isplaćene štete u KM	Udio u isplaćenim štetama (%)	Isplaćene štete u KM	Udio u isplaćenim štetama (%)	
Osiguranje od nezgode	1.907	0,11	4.144	0,19	217,30
Zdravstveno osiguranje	0	0,00	0	0,00	0,00
Osiguranje cestovnih vozila (kasko)	0	0,00	0	0,00	0,00
Ostala kasko osiguranja	0	0,00	0	0,00	0,00
Osiguranje robe u prijevozu	0	0,00	0	0,00	0,00
Imovina	0	0,00	0	0,00	0,00
Autoodgovornost	0	0,00	0	0,00	0,00
Ostala osiguranja od odgovornosti	0	0,00	0	0,00	0,00
Osiguranje kredita, jamstava i finansijskih gubitaka	0	0,00	0	0,00	0,00
Osiguranje troškova pravne zaštite	0	0,00	0	0,00	0,00
Ostala osiguranja	0	0,00	0	0,00	0,00
Ukupno neživot	1.907	0,11	4.144	0,19	217,30
Životna osiguranja	1.684.686	99,89	2.196.227	99,81	130,36
Ukupno premija	1.686.593	100	2.200.371	100	130,46

Ukupni prihod, aktiva, dobit i kapital (u KM)

	2011.	2012.	Index 12/11
Ukupni prihod	11.566.438	13.302.847	115,01
Aktiva	37.598.335	45.923.347	122,14
Dobit	1.117.832	1.461.533	130,75
Kapital	9.359.909	10.242.117	109,43

GRAWE OSIGURANJE d.d. Sarajevo
Adresa/sjedište:

Trg solidarnosti br. 2, Sarajevo

Telefon, telefaks, e-mail, web adresa:

 033/772-530; 033/772-501;
 office.sarajevo@grawe.ba; www.grawe.ba

Broj zaposlenih na dan 31.12.2012.: 230

Broj podružnica: 6

Struktura vlasništva: strane osobe 100%

Direktor Društva:

mr. iur., mr.oec. Georg Schneider

Predsjednik Nadzornog odbora:

mag.dr. Othmar Ederer

Premija osiguranja po vrstama osiguranja

Vrsta osiguranja	2011.		2012.		Index 12/11
	Iznos premije u KM	Udio u ukupnoj premiji (%)	Iznos premije u KM	Udio u ukupnoj premiji (%)	
Osiguranje od nezgode	512.957	2,56	654.379	2,86	127,57
Zdravstveno osiguranje	94.895	0,47	140.447	0,61	148,00
Osiguranje cestovnih vozila (kasko)	362.214	1,81	374.351	1,64	103,35
Ostala kasko osiguranja	0	0,00	0	0,00	0,00
Osiguranje robe u prijevozu	0	0,00	0	0,00	0,00
Imovina	363.569	1,82	449.015	1,96	123,50
Autoodgovornost	1.940.947	9,69	3.166.264	13,85	163,13
Ostala osiguranja od odgovornosti	0	0,00	0	0,00	0,00
Osiguranje kredita, jamstava i finansijskih gubitaka	0	0,00	0	0,00	0,00
Osiguranje troškova pravne zaštite	0	0,00	0	0,00	0,00
Ostala osiguranja	6.380	0,03	7.911	0,03	124,00
Ukupno neživot	3.280.962	16,39	4.792.367	20,96	146,07
Životna osiguranja	16.739.990	83,61	18.067.039	79,04	107,93
Ukupno premija	20.020.952	100	22.859.405	100	114,18

Isplaćene štete po skupinama/vrstama osiguranja

Vrsta osiguranja	2011.		2012.		Index 12/11
	Isplaćene štete u KM	Udio u isplaćenim štetama (%)	Isplaćene štete u KM	Udio u isplaćenim štetama (%)	
Osiguranje od nezgode	292.080	3,53	390.118	4,11	133,57
Zdravstveno osiguranje	0	0,00	0	0,00	0,00
Osiguranje cestovnih vozila (kasko)	277.422	3,35	243.820	2,57	87,89
Ostala kasko osiguranja	0	0,00	0	0,00	0,00
Osiguranje robe u prijevozu	0	0,00	0	0,00	0,00
Imovina	100.773	1,22	240.149	2,53	238,31
Autoodgovornost	641.924	7,75	829.758	8,75	129,26
Ostala osiguranja od odgovornosti	0	0,00	0	0,00	0,00
Osiguranje kredita, jamstava i finansijskih gubitaka	0	0,00	0	0,00	0,00
Osiguranje troškova pravne zaštite	0	0,00	0	0,00	0,00
Ostala osiguranja	1.773	0,02	1.162	0,01	65,52
Ukupno neživot	1.313.973	15,86	1.705.006	17,98	129,76
Životna osiguranja	6.968.759	84,14	7.777.632	82,02	111,61
Ukupno premija	8.282.731	100	9.482.638	100	114,49

Ukupni prihod, aktiva, dobit i kapital (u KM)

	2011.	2012.	Index 12/11
Ukupni prihod	24.182.687	26.799.306	110,82
Aktiva	101.017.790	114.348.227	113,20
Dobit	1.324.012	1.253.463	94,67
Kapital	16.027.156	16.449.184	102,63



Premija osiguranja po vrstama osiguranja

Vrsta osiguranja	2011.		2012.		Index 12/11
	Iznos premije u KM	Udio u ukupnoj premiji (%)	Iznos premije u KM	Udio u ukupnoj premiji (%)	
Osiguranje od nezgode	2.112.896	8,64	2.402.428	7,81	113,70
Zdravstveno osiguranje	298.619	1,22	320.743	1,04	107,41
Osiguranje cestovnih vozila (kasko)	2.148.336	8,79	2.322.859	7,55	108,12
Ostala kasko osiguranja	10.802	0,04	21.024	0,07	194,63
Osiguranje robe u prijevozu	124.225	0,51	106.550	0,35	85,77
Imovina	4.180.600	17,10	8.337.642	27,10	199,44
Autoodgovornost	14.879.210	60,86	16.283.837	52,93	109,44
Ostala osiguranja od odgovornosti	128.217	0,52	191.562	0,62	149,40
Osiguranje kredita, jamstava i finansijskih gubitaka	0	0,00	0	0,00	0,00
Osiguranje troškova pravne zaštite	0	0,00	0	0,00	0,00
Ostala osiguranja	0	0,00	0	0,00	0,00
Ukupno neživot	23.882.905	97,69	29.986.645	97,47	125,56
Životna osiguranja	565.615	2,31	777.302	2,53	137,43
Ukupno premija	24.448.520	100	30.763.947	100	125,83

Isplaćene štete po skupinama/vrstama osiguranja

Vrsta osiguranja	2011.		2012.		Index 12/11
	Isplaćene štete u KM	Udio u isplaćenim štetama (%)	Isplaćene štete u KM	Udio u isplaćenim štetama (%)	
Osiguranje od nezgode	836.578	10,24	949.917	10,87	113,55
Zdravstveno osiguranje	137.241	1,68	293.139	3,35	213,59
Osiguranje cestovnih vozila (kasko)	1.802.890	22,07	1.693.619	19,38	93,94
Ostala kasko osiguranja	0	0,00	54.773	0,63	0,00
Osiguranje robe u prijevozu	2.486	0,03	78.971	0,90	3.176,63
Imovina	486.033	5,95	660.568	7,56	135,91
Autoodgovornost	4.891.426	59,89	4.969.214	56,85	101,59
Ostala osiguranja od odgovornosti	520	0,01	1.863	0,02	358,33
Osiguranje kredita, jamstava i finansijskih gubitaka	0	0,00	0	0,00	0,00
Osiguranje troškova pravne zaštite	0	0,00	0	0,00	0,00
Ostala osiguranja	0	0,00	0	0,00	0,00
Ukupno neživot	8.157.174	99,87	8.702.065	99,56	106,68
Životna osiguranja	10.735	0,13	38.866	0,44	362,05
Ukupno premija	8.167.909	100	8.740.931	100	107,02

Ukupni prihod, aktiva, dobit i kapital (u KM)

	2011.	2012.	Index 12/11
Ukupni prihod	30.839.689	30.542.490	99,04
Aktiva	38.979.350	56.481.602	144,90
Dobit	554.920	-264.008	-47,58
Kapital	13.939.593	20.078.823	144,04

KRAJINA OSIGURANJE a.d. Banja Luka

Adresa/sjedište:

Braće Pantić br. 2, Banja Luka

Telefon, telefaks, e-mail, web adresa:

051/228-820; 051/228-844;

kros@inecco.net; www.krajinaosiguranje.ba

Broj zaposlenih na dan 31.12.2012.: 116

Broj podružnica: -

Struktura vlasništva: domaće osobe 100%

Direktor Društva: Mila Gromilić

Predsjednik Nadzornog odbora: Predrag Buvač

Premija osiguranja po vrstama osiguranja

Vrsta osiguranja	2011.		2012.		Index 12/11
	Iznos premije u KM	Udio u ukupnoj premiji (%)	Iznos premije u KM	Udio u ukupnoj premiji (%)	
Osiguranje od nezgode	293.244	4,68	374.997	4,85	127,88
Zdravstveno osiguranje	19.583	0,31	15.399	0,20	78,63
Osiguranje cestovnih vozila (kasko)	199.723	3,19	236.387	3,06	118,36
Ostala kasko osiguranja	0	0,00	0	0,00	0,00
Osiguranje robe u prijevozu	13.594	0,22	6.138	0,08	45,15
Imovina	539.996	8,62	262.364	3,39	48,59
Autoodgovornost	5.177.722	82,69	6.820.031	88,16	131,72
Ostala osiguranja od odgovornosti	17.421	0,28	20.617	0,27	118,35
Osiguranje kredita, jamstava i finansijskih gubitaka	0	0,00	0	0,00	0,00
Osiguranje troškova pravne zaštite	0	0,00	0	0,00	0,00
Ostala osiguranja	0	0,00	0	0,00	0,00
Ukupno neživot	6.261.282	100	7.735.934	100	123,55
Životna osiguranja	0	0,00	0	0,00	0,00
Ukupno premija	6.261.282	100	7.735.934	100	123,55

Isplaćene štete po skupinama/vrstama osiguranja

Vrsta osiguranja	2011.		2012.		Index 12/11
	Isplaćene štete u KM	Udio u isplaćenim štetama (%)	Isplaćene štete u KM	Udio u isplaćenim štetama (%)	
Osiguranje od nezgode	278.773	13,91	186.279	12,69	66,82
Zdravstveno osiguranje	564	0,03	3.113	0,21	551,95
Osiguranje cestovnih vozila (kasko)	95.657	4,77	58.090	3,96	60,73
Ostala kasko osiguranja	0	0,00	0	0,00	0,00
Osiguranje robe u prijevozu	790	0,04	133	0,01	16,84
Imovina	93.132	4,65	20.175	1,37	21,66
Autoodgovornost	1.534.585	76,60	1.199.680	81,75	78,18
Ostala osiguranja od odgovornosti	0	0,00	0	0,00	0,00
Osiguranje kredita, jamstava i finansijskih gubitaka	0	0,00	0	0,00	0,00
Osiguranje troškova pravne zaštite	0	0,00	0	0,00	0,00
Ostala osiguranja	0	0,00	0	0,00	0,00
Ukupno neživot	2.003.501	100	1.467.471	100	73,25
Životna osiguranja	0	0,00	0	0,00	0,00
Ukupno premija	2.003.501	100	1.467.471	100	73,25

Ukupni prihod, aktiva, dobit i kapital (u KM)

	2011.	2012.	Index 12/11
Ukupni prihod	10.017.824	8.297.708	82,83
Aktiva	16.358.586	18.377.175	112,34
Dobit	1.679.381	420.883	25,06
Kapital	8.049.352	8.686.211	107,91

MERKUR OSIGURANJE d.d. Sarajevo

Adresa/sjedište:

Fra Anđela Zvizdovića br. 1/A9, Sarajevo

Telefon, telefaks, e-mail, web adresa:

033/943-640; 033/296-520;

info@merkur.ba; www.merkur.ba

Broj zaposlenih na dan 31.12.2012.: 27

Broj podružnica: 2

Struktura vlasništva: strane osobe 100%

Direktor Društva: Ermin Nuhić

Predsjednik Nadzornog odbora: Alois Sundl

Premija osiguranja po vrstama osiguranja

Vrsta osiguranja	2011.		2012.		Index 12/11
	Iznos premije u KM	Udio u ukupnoj premiji (%)	Iznos premije u KM	Udio u ukupnoj premiji (%)	
Osiguranje od nezgode	177.424	0,84	588.285	2,60	331,57
Zdravstveno osiguranje	76.574	0,36	94.710	0,42	123,68
Osiguranje cestovnih vozila (kasko)	0	0,00	0	0,00	0,00
Ostala kasko osiguranja	0	0,00	0	0,00	0,00
Osiguranje robe u prijevozu	0	0,00	0	0,00	0,00
Imovina	33.992	0,16	75.733	0,33	222,80
Autoodgovornost	0	0,00	0	0,00	0,00
Ostala osiguranja od odgovornosti	0	0,00	0	0,00	0,00
Osiguranje kredita, jamstava i finansijskih gubitaka	0	0,00	0	0,00	0,00
Osiguranje troškova pravne zaštite	0	0,00	0	0,00	0,00
Ostala osiguranja	0	0,00	0	0,00	0,00
Ukupno neživot	287.990	1,36	758.728	3,35	263,46
Životna osiguranja	20.841.827	98,64	21.857.921	96,65	104,88
Ukupno premija	21.129.817	100	22.616.649	100	107,04

Isplaćene štete po skupinama/vrstama osiguranja

Vrsta osiguranja	2011.		2012.		Index 12/11
	Isplaćene štete u KM	Udio u isplaćenim štetama (%)	Isplaćene štete u KM	Udio u isplaćenim štetama (%)	
Osiguranje od nezgode	64.490	4,10	104.382	4,49	161,86
Zdravstveno osiguranje	25.191	1,60	107.121	4,61	425,24
Osiguranje cestovnih vozila (kasko)	0	0,00	0	0,00	0,00
Ostala kasko osiguranja	0	0,00	0	0,00	0,00
Osiguranje robe u prijevozu	0	0,00	0	0,00	0,00
Imovina	1.250	0,08	9.013	0,39	721,13
Autoodgovornost	0	0,00	0	0,00	0,00
Ostala osiguranja od odgovornosti	0	0,00	0	0,00	0,00
Osiguranje kredita, jamstava i finansijskih gubitaka	0	0,00	0	0,00	0,00
Osiguranje troškova pravne zaštite	0	0,00	0	0,00	0,00
Ostala osiguranja	0	0,00	0	0,00	0,00
Ukupno neživot	90.931	5,78	220.517	9,48	242,51
Životna osiguranja	1.481.528	94,22	2.104.841	90,52	142,07
Ukupno premija	1.572.458	100	2.325.358	100	147,88

Ukupni prihod, aktiva, dobit i kapital (u KM)

	2011.	2012.	Index 12/11
Ukupni prihod	22.533.440	25.179.272	111,74
Aktiva	61.074.523	75.912.720	124,30
Dobit	1.790.726	1.948.394	108,80
Kapital	10.351.043	11.605.372	112,12

MIKROFIN OSIGURANJE a.d. Banja Luka
Adresa/sjedište:

Aleja Svetog Save br. 59, Banja Luka

Telefon, telefaks, e-mail, web adresa:

051/225-840; 051/225-841;

mfo@mikrofinosiguranje.com;

www.mikrofinosiguranje.com

Broj zaposlenih na dan 31.12.2012.: 38
Broj podružnica: -
Struktura vlasništva: domaće osobe 100%
Direktor Društva: Brane Stupar
Predsjednik Upravnog odbora: Saša Popović
Premija osiguranja po vrstama osiguranja

Vrsta osiguranja	2011.		2012.		Index 12/11
	Iznos premije u KM	Udio u ukupnoj premiji (%)	Iznos premije u KM	Udio u ukupnoj premiji (%)	
Osiguranje od nezgode	666.152	24,12	573.087	15,29	86,03
Zdravstveno osiguranje	63.942	2,32	66.568	1,78	104,11
Osiguranje cestovnih vozila (kasko)	310.019	11,22	436.115	11,63	140,67
Ostala kasko osiguranja	0	0,00	0	0,00	0,00
Osiguranje robe u prijevozu	7.912	0,29	38.165	1,02	482,37
Imovina	522.407	18,91	735.919	19,63	140,87
Autoodgovornost	1.166.077	42,22	1.863.594	49,71	159,82
Ostala osiguranja od odgovornosti	25.550	0,93	35.485	0,95	138,88
Osiguranje kredita, jamstava i finansijskih gubitaka	0	0,00	0	0,00	0,00
Osiguranje troškova pravne zaštite	0	0,00	0	0,00	0,00
Ostala osiguranja	0	0,00	313	0,01	0,00
Ukupno neživot	2.762.059	100	3.749.246	100	135,74
Životna osiguranja	0	0,00	0	0,00	0,00
Ukupno premija	2.762.059	100	3.749.246	100	135,74

Isplaćene štete po skupinama/vrstama osiguranja

Vrsta osiguranja	2011.		2012.		Index 12/11
	Isplaćene štete u KM	Udio u isplaćenim štetama (%)	Isplaćene štete u KM	Udio u isplaćenim štetama (%)	
Osiguranje od nezgode	123.328	21,60	112.694	16,32	91,38
Zdravstveno osiguranje	11.942	2,09	5.135	0,74	43,00
Osiguranje cestovnih vozila (kasko)	127.818	22,39	196.099	28,40	153,42
Ostala kasko osiguranja	0	0,00	0	0,00	0,00
Osiguranje robe u prijevozu	0	0,00	0	0,00	0,00
Imovina	49.709	8,71	81.736	11,84	164,43
Autoodgovornost	256.031	44,85	294.797	42,70	115,14
Ostala osiguranja od odgovornosti	2.030	0,36	0	0,00	0,00
Osiguranje kredita, jamstava i finansijskih gubitaka	0	0,00	0	0,00	0,00
Osiguranje troškova pravne zaštite	0	0,00	0	0,00	0,00
Ostala osiguranja	0	0,00	0	0,00	0,00
Ukupno neživot	570.858	100	690.462	100	120,95
Životna osiguranja	0	0,00	0	0,00	0,00
Ukupno premija	570.858	100	690.462	100	120,95

Ukupni prihod, aktiva, dobit i kapital (u KM)

	2011.	2012.	Index 12/11
Ukupni prihod	2.940.330	3.764.989	128,05
Aktiva	8.105.919	8.797.121	108,53
Dobit	534.080	372.210	69,69
Kapital	6.223.550	6.323.982	101,61

NEŠKOVIĆ OSIGURANJE a.d. Bijeljina
Adresa/sjedište: Sremska br. 3, Bijeljina

Telefon, telefaks, e-mail, web adresa:

055/294-310; 055/294-311;

osneskov@teol.net;

www.neskovicosiguranje.com

Broj zaposlenih na dan 31.12.2012.: 83

Broj podružnica: 4

Struktura vlasništva: domaće osobe 100%

Direktor Društva: Milenko Mišanović

Predsjednik Upravnog odbora: Risto Vuković

Premija osiguranja po vrstama osiguranja

Vrsta osiguranja	2011.		2012.		Index 12/11
	Iznos premije u KM	Udio u ukupnoj premiji (%)	Iznos premije u KM	Udio u ukupnoj premiji (%)	
Osiguranje od nezgode	227.826	1,98	213.523	1,74	93,72
Zdravstveno osiguranje	43.508	0,38	31.318	0,25	71,98
Osiguranje cestovnih vozila (kasko)	686.259	5,96	651.741	5,30	94,97
Ostala kasko osiguranja	0	0,00	0	0,00	0,00
Osiguranje robe u prijevozu	27.561	0,24	40.982	0,33	148,70
Imovina	112.692	0,98	127.329	1,04	112,99
Autoodgovornost	10.399.594	90,36	11.216.780	91,30	107,86
Ostala osiguranja od odgovornosti	11.124	0,10	4.057	0,03	36,47
Osiguranje kredita, jamstava i finansijskih gubitaka	0	0,00	0	0,00	0,00
Osiguranje troškova pravne zaštite	0	0,00	0	0,00	0,00
Ostala osiguranja	0	0,00	0	0,00	0,00
Ukupno neživot	11.508.564	100	12.285.731	100	106,75
Životna osiguranja	0	0,00	0	0,00	0,00
Ukupno premija	11.508.564	100	12.285.731	100	106,75

Isplaćene štete po skupinama/vrstama osiguranja

Vrsta osiguranja	2011.		2012.		Index 12/11
	Isplaćene štete u KM	Udio u isplaćenim štetama (%)	Isplaćene štete u KM	Udio u isplaćenim štetama (%)	
Osiguranje od nezgode	152.372	3,80	63.897	1,91	41,93
Zdravstveno osiguranje	6.195	0,15	1.017	0,03	16,42
Osiguranje cestovnih vozila (kasko)	613.009	15,27	549.715	16,43	89,67
Ostala kasko osiguranja	0	0,00	0	0,00	0,00
Osiguranje robe u prijevozu	0	0,00	0	0,00	0,00
Imovina	243.825	6,08	12.769	0,38	5,24
Autoodgovornost	2.997.756	74,70	2.718.556	81,25	90,69
Ostala osiguranja od odgovornosti	0	0,00	0	0,00	0,00
Osiguranje kredita, jamstava i finansijskih gubitaka	0	0,00	0	0,00	0,00
Osiguranje troškova pravne zaštite	0	0,00	0	0,00	0,00
Ostala osiguranja	0	0,00	0	0,00	0,00
Ukupno neživot	4.013.156	100	3.345.954	100	83,37
Životna osiguranja	0	0,00	0	0,00	0,00
Ukupno premija	4.013.156	100	3.345.954	100	83,37

Ukupni prihod, aktiva, dobit i kapital (u KM)

	2011.	2012.	Index 12/11
Ukupni prihod	14.035.221	13.166.766	93,81
Aktiva	27.891.943	30.270.067	108,53
Dobit	5.427.342	5.821.061	107,25
Kapital	14.192.366	15.532.753	109,44

OSIGURANJE AURA a.d. Banja Luka

Adresa/sjedište:

Veljka Mlađenovića bb, Banja Luka

Telefon, telefaks, e-mail, web adresa:

051/490-490; 051/456-681;

auraos@teol.net; www.auraosiguranje.com

Broj zaposlenih na dan 31.12.2012.: 44

Broj podružnica: -

Struktura vlasništva: domaće osobe 100%

Direktor Društva: Dragiša Pušara

Predsjednik Upravnog odbora: Zoran Tunjić

Premija osiguranja po vrstama osiguranja

Vrsta osiguranja	2011.		2012.		Index 12/11
	Iznos premije u KM	Udio u ukupnoj premiji (%)	Iznos premije u KM	Udio u ukupnoj premiji (%)	
Osiguranje od nezgode	110.630	2,37	109.235	2,09	98,74
Zdravstveno osiguranje	0	0,00	0	0,00	0,00
Osiguranje cestovnih vozila (kasko)	0	0,00	0	0,00	0,00
Ostala kasko osiguranja	0	0,00	0	0,00	0,00
Osiguranje robe u prijevozu	0	0,00	0	0,00	0,00
Imovina	0	0,00	0	0,00	0,00
Autoodgovornost	4.558.265	97,63	5.129.087	97,91	112,52
Ostala osiguranja od odgovornosti	0	0,00	0	0,00	0,00
Osiguranje kredita, jamstava i finansijskih gubitaka	0	0,00	0	0,00	0,00
Osiguranje troškova pravne zaštite	0	0,00	0	0,00	0,00
Ostala osiguranja	0	0,00	0	0,00	0,00
Ukupno neživot	4.668.895	100	5.238.322	100	112,20
Životna osiguranja	0	0,00	0	0,00	0,00
Ukupno premija	4.668.895	100	5.238.322	100	112,20

Isplaćene štete po skupinama/vrstama osiguranja

Vrsta osiguranja	2011.		2012.		Index 12/11
	Isplaćene štete u KM	Udio u isplaćenim štetama (%)	Isplaćene štete u KM	Udio u isplaćenim štetama (%)	
Osiguranje od nezgode	7.400	1,82	11.960	1,57	161,62
Zdravstveno osiguranje	0	0,00	0	0,00	0,00
Osiguranje cestovnih vozila (kasko)	0	0,00	0	0,00	0,00
Ostala kasko osiguranja	0	0,00	0	0,00	0,00
Osiguranje robe u prijevozu	0	0,00	0	0,00	0,00
Imovina	0	0,00	0	0,00	0,00
Autoodgovornost	398.204	98,18	747.971	98,43	187,84
Ostala osiguranja od odgovornosti	0	0,00	0	0,00	0,00
Osiguranje kredita, jamstava i finansijskih gubitaka	0	0,00	0	0,00	0,00
Osiguranje troškova pravne zaštite	0	0,00	0	0,00	0,00
Ostala osiguranja	0	0,00	0	0,00	0,00
Ukupno neživot	405.604	100	759.931	100	187,36
Životna osiguranja	0	0	0	0,00	0,00
Ukupno premija	405.604	100	759.931	100	187,36

Ukupni prihod, aktiva, dobit i kapital (u KM)

	2011.	2012.	Index 12/11
Ukupni prihod	3.444.319	5.627.497	163,38
Aktiva	8.229.273	9.584.721	116,47
Dobit	978.658	1.101.428	112,54
Kapital	4.920.976	5.662.507	115,07



SARAJEVO OSIGURANJE

SARAJEVO OSIGURANJE d.d. Sarajevo

Adresa/sjedište: Čobanija br. 14, Sarajevo

Telefon, telefaks, e-mail, web adresa:

033/664-141; 033/664-142;

info@sarajevoosiguranje.ba;

www.sarajevoosiguranje.ba

Broj zaposlenih na dan 31.12.2012.: 480

Broj podružnica: 13

Struktura vlasništva: domaće osobe 98,43%
strane osobe 1,57%

Direktor Društva: Midhat Terzić

Predsjednik Nadzornog odbora: Midhat Kulo

Premija osiguranja po vrstama osiguranja

Vrsta osiguranja	2011.		2012.		Index 12/11
	Iznos premije u KM	Udio u ukupnoj premiji (%)	Iznos premije u KM	Udio u ukupnoj premiji (%)	
Osiguranje od nezgode	7.361.992	11,79	7.156.447	11,09	97,21
Zdravstveno osiguranje	554.533	0,89	598.800	0,93	107,98
Osiguranje cestovnih vozila (kasko)	7.542.995	12,08	7.642.481	11,84	101,32
Ostala kasko osiguranja	1.277.012	2,05	203.202	0,31	15,91
Osiguranje robe u prijevozu	690.342	1,11	896.704	1,39	129,89
Imovina	13.848.909	22,18	14.023.314	21,72	101,26
Autoodgovornost	26.272.746	42,08	29.279.273	45,36	111,44
Ostala osiguranja od odgovornosti	1.737.357	2,78	1.331.250	2,06	76,63
Osiguranje kredita, jamstava i finansijskih gubitaka	250.299	0,40	307.676	0,48	122,92
Osiguranje troškova pravne zaštite	5.625	0,01	0	0,00	0,00
Ostala osiguranja	0	0,00	0	0,00	0,00
Ukupno neživot	59.541.810	95,36	61.439.147	95,18	103,19
Životna osiguranja	2.894.560	4,64	3.112.972	4,82	107,55
Ukupno premija	62.436.370	100	64.552.119	100	103,39

Isplaćene štete po skupinama/vrstama osiguranja

Vrsta osiguranja	2011.		2012.		Index 12/11
	Isplaćene štete u KM	Udio u isplaćenim štetama (%)	Isplaćene štete u KM	Udio u isplaćenim štetama (%)	
Osiguranje od nezgode	6.198.224	21,66	5.634.680	18,91	90,91
Zdravstveno osiguranje	163.545	0,57	233.324	0,78	142,67
Osiguranje cestovnih vozila (kasko)	4.509.215	15,76	5.070.087	17,01	112,44
Ostala kasko osiguranja	0	0,00	0	0,00	0,00
Osiguranje robe u prijevozu	166.540	0,58	289.984	0,97	174,12
Imovina	3.452.403	12,06	4.642.266	15,58	134,46
Autoodgovornost	11.047.826	38,61	11.572.544	38,83	104,75
Ostala osiguranja od odgovornosti	561.396	1,96	892.512	2,99	158,98
Osiguranje kredita, jamstava i finansijskih gubitaka	104.845	0,37	0	0,00	0,00
Osiguranje troškova pravne zaštite	0	0,00	0	0,00	0,00
Ostala osiguranja	0	0,00	0	0,00	0,00
Ukupno neživot	26.203.994	91,57	28.335.396	95,08	108,13
Životna osiguranja	2.411.387	8,43	1.466.417	4,92	60,81
Ukupno premija	28.615.381	100	29.801.813	100	104,15

Ukupni prihod, aktiva, dobit i kapital (u KM)

	2011.	2012.	Index 12/11
Ukupni prihod	48.484.775	57.887.720	119,39
Aktiva	104.382.756	97.048.974	92,97
Dobit	1.718.774	1.519.283	88,39
Kapital	29.524.006	29.129.983	98,67

TRIGLAV OSIGURANJE a.d. Banja Luka
Adresa/sjedište:

Trg srpskih junaka br. 4, Banja Luka

Telefon, telefaks, e-mail, web adresa:

051/221-050; 051/215-262;

info@krajinakopaonik.com;

www.triglavkrajinakopaonik.com

Broj zaposlenih na dan 31.12.2012.: 81
Broj podružnica: -
Struktura vlasništva: strane osobe 100%
Direktor Društva: Matej Žljapah
Predsjednik Upravnog odbora: Andrej Knap
Premija osiguranja po vrstama osiguranja

Vrsta osiguranja	2011.		2012.		Index 12/11
	Iznos premije u KM	Udio u ukupnoj premiji (%)	Iznos premije u KM	Udio u ukupnoj premiji (%)	
Osiguranje od nezgode	409.119	4,02	330.366	4,39	80,75
Zdravstveno osiguranje	57.634	0,57	40.873	0,54	70,92
Osiguranje cestovnih vozila (kasko)	611.028	6,00	631.840	8,39	103,41
Ostala kasko osiguranja	864	0,01	864	0,01	100
Osiguranje robe u prijevozu	101.524	1,00	10.281	0,14	10,13
Imovina	995.356	9,78	1.067.567	14,18	107,25
Autoodgovornost	7.912.591	77,71	5.342.605	70,95	67,52
Ostala osiguranja od odgovornosti	74.213	0,73	99.086	1,32	133,52
Osiguranje kredita, jamstava i finansijskih gubitaka	19.553	0,19	6.709	0,09	34,31
Osiguranje troškova pravne zaštite	0	0,00	0	0,00	0,00
Ostala osiguranja	0	0,00	0	0,00	0,00
Ukupno neživot	10.181.881	100	7.530.191	100	73,96
Životna osiguranja	0	0,00	0	0,00	0,00
Ukupno premija	10.181.881	100	7.530.191	100	73,96

Isplaćene štete po skupinama/vrstama osiguranja

Vrsta osiguranja	2011.		2012.		Index 12/11
	Isplaćene štete u KM	Udio u isplaćenim štetama (%)	Isplaćene štete u KM	Udio u isplaćenim štetama (%)	
Osiguranje od nezgode	195.917	5,96	200.478	5,96	102,33
Zdravstveno osiguranje	3.883	0,12	10.538	0,31	271,39
Osiguranje cestovnih vozila (kasko)	328.608	9,99	305.529	9,08	92,98
Ostala kasko osiguranja	0	0,00	0	0,00	0,00
Osiguranje robe u prijevozu	0	0,00	0	0,00	0,00
Imovina	63.518	1,93	233.115	6,93	367,01
Autoodgovornost	2.677.369	81,43	2.611.213	77,64	97,53
Ostala osiguranja od odgovornosti	0	0,00	2.175	0,06	0,00
Osiguranje kredita, jamstava i finansijskih gubitaka	0	0,00	0	0,00	0,00
Osiguranje troškova pravne zaštite	0	0,00	0	0,00	0,00
Ostala osiguranja	0	0,00	0	0,00	0,00
Ukupno neživot	3.269.295	99,43	3.363.049	100	102,87
Životna osiguranja	18.740	0,57	0	0,00	0,00
Ukupno premija	3.288.035	100	3.363.049	100	102,28

Ukupni prihod, aktiva, dobit i kapital (u KM)

	2011.	2012.	Index 12/11
Ukupni prihod	11.530.249	10.280.735	89,16
Aktiva	18.350.825	19.595.528	106,78
Dobit	-1.970.674	19.919	-1,01
Kapital	3.699.655	5.704.344	154,19

TRIGLAV OSIGURANJE d.d. Sarajevo
Adresa/sjedište: Dolina br. 8, Sarajevo

Telefon, telefaks, e-mail, web adresa:

033/252-110; 033/252-179;

info@triglav.ba; www.triglav.ba

Broj zaposlenih na dan 31.12.2012.: 242

Broj podružnica: 7

Struktura vlasništva: domaće osobe 31,06%
strane osobe 68,94%

Direktor Društva: Edib Galijatović

Predsjednik Nadzornog odbora: Matijaž Rakovec

Premija osiguranja po vrstama osiguranja

Vrsta osiguranja	2011.		2012.		Index 12/11
	Iznos premije u KM	Udio u ukupnoj premiji (%)	Iznos premije u KM	Udio u ukupnoj premiji (%)	
Osiguranje od nezgode	2.601.853	8,49	2.702.448	8,29	103,87
Zdravstveno osiguranje	529.258	1,73	385.419	1,18	72,82
Osiguranje cestovnih vozila (kasko)	4.809.447	15,69	4.907.892	15,05	102,05
Ostala kasko osiguranja	0	0,00	0	0,00	0,00
Osiguranje robe u prijevozu	1.004.225	3,28	984.340	3,02	98,02
Imovina	7.054.341	23,02	7.074.203	21,69	100,28
Autoodgovornost	9.112.889	29,74	9.294.898	28,50	102,00
Ostala osiguranja od odgovornosti	1.496.795	4,88	1.488.160	4,56	99,42
Osiguranje kredita, jamstava i finansijskih gubitaka	332.118	1,08	1.279.854	3,92	385,36
Osiguranje troškova pravne zaštite	0	0,00	6.019	0,02	0,00
Ostala osiguranja	0	0,00	3.709	0,01	0,00
Ukupno neživot	26.940.926	87,91	28.126.941	86,24	104,40
Životna osiguranja	3.703.972	12,09	4.489.489	13,76	121,21
Ukupno premija	30.644.898	100	32.616.430	100	225,61

Isplaćene štete po skupinama/vrstama osiguranja

Vrsta osiguranja	2011.		2012.		Index 12/11
	Isplaćene štete u KM	Udio u isplaćenim štetama (%)	Isplaćene štete u KM	Udio u isplaćenim štetama (%)	
Osiguranje od nezgode	1.917.610	16,38	2.328.882	18,78	121,45
Zdravstveno osiguranje	308.018	2,63	149.273	1,20	48,46
Osiguranje cestovnih vozila (kasko)	3.525.799	30,11	3.925.413	31,66	111,33
Ostala kasko osiguranja	0	0,00	0	0,00	0,00
Osiguranje robe u prijevozu	1.870	0,02	110.102	0,89	5886,40
Imovina	1.777.828	15,18	2.015.338	16,25	113,36
Autoodgovornost	3.874.981	33,09	3.342.798	26,96	86,27
Ostala osiguranja od odgovornosti	144.818	1,24	325.520	2,63	224,78
Osiguranje kredita, jamstava i finansijskih gubitaka	93.624	0,80	85.387	0,69	91,20
Osiguranje troškova pravne zaštite	0	0,00	0	0,00	0,00
Ostala osiguranja	0	0,00	0	0,00	0,00
Ukupno neživot	11.644.548	99,44	12.282.713	99,06	105,48
Životna osiguranja	65.087	0,56	116.303	0,94	178,69
Ukupno premija	11.709.635	100	12.399.016	100	105,89

Ukupni prihod, aktiva, dobit i kapital (u KM)

	2011.	2012.	Index 12/11
Ukupni prihod	25.996.875	27.376.307	105,31
Aktiva	76.321.247	82.021.883	107,47
Dobit	1.691.710	1.364.231	80,64
Kapital	35.896.962	38.876.134	108,30

UNIQA OSIGURANJE d.d. Sarajevo

Adresa/sjedište:

Obala Kulina bana br. 19, Sarajevo

Telefon, telefaks, e-mail, web adresa:

033/289-000; 033/289-010;

info@uniqa.ba; www.uniqa.ba

Broj zaposlenih na dan 31.12.2012.: 218

Broj podružnica: 6

Struktura vlasništva: domaće osobe 0,16%
strane osobe 99,84%

Direktor Društva: Senada Olević

Predsjednik Nadzornog odbora: Gottfried Wantischek

Premija osiguranja po vrstama osiguranja

Vrsta osiguranja	2011.		2012.		Index 12/11
	Iznos premije u KM	Udio u ukupnoj premiji (%)	Iznos premije u KM	Udio u ukupnoj premiji (%)	
Osiguranje od nezgode	3.910.645	9,79	3.091.976	7,41	79,07
Zdravstveno osiguranje	737.044	1,84	840.311	2,01	114,01
Osiguranje cestovnih vozila (kasko)	5.867.771	14,69	5.779.019	13,86	98,49
Ostala kasko osiguranja	0	0,00	0	0,00	0,00
Osiguranje robe u prijevozu	635.954	1,59	414.438	0,99	65,17
Imovina	5.208.521	13,04	5.742.615	13,77	110,25
Autoodgovornost	5.575.916	13,96	6.085.092	14,59	109,13
Ostala osiguranja od odgovornosti	697.945	1,75	1.029.900	2,47	147,56
Osiguranje kredita, jamstava i finansijskih gubitaka	0	0,00	27.684	0,07	0,00
Osiguranje troškova pravne zaštite	0	0,00	0	0,00	0,00
Ostala osiguranja	0	0,00	0	0,00	0,00
Ukupno neživot	22.633.796	56,65	23.011.036	55,17	101,67
Životna osiguranja	17.319.857	43,35	18.695.902	44,83	107,94
Ukupno premija	39.953.653	100	41.706.938	100	104,39

Isplaćene štete po skupinama/vrstama osiguranja

Vrsta osiguranja	2011.		2012.		Index 12/11
	Isplaćene štete u KM	Udio u isplaćenim štetama (%)	Isplaćene štete u KM	Udio u isplaćenim štetama (%)	
Osiguranje od nezgode	1.132.376	10,23	1.639.696	14,94	144,80
Zdravstveno osiguranje	198.001	1,79	182.108	1,66	91,97
Osiguranje cestovnih vozila (kasko)	4.686.336	42,32	4.430.597	40,36	94,54
Ostala kasko osiguranja	0	0,00	0	0,00	0,00
Osiguranje robe u prijevozu	11.390	0,10	7.739	0,07	67,94
Imovina	1.364.347	12,32	1.294.924	11,80	94,91
Autoodgovornost	2.525.802	22,81	2.164.759	19,72	85,71
Ostala osiguranja od odgovornosti	32.992	0,30	38.607	0,35	117,02
Osiguranje kredita, jamstava i finansijskih gubitaka	0	0,00	39.201	0,36	0,00
Osiguranje troškova pravne zaštite	0	0,00	0	0,00	0,00
Ostala osiguranja	0	0,00	0	0,00	0,00
Ukupno neživot	9.951.244	89,86	9.797.630	89,26	98,46
Životna osiguranja	1.123.026	10,14	1.179.366	10,74	105,02
Ukupno premija	11.074.270	100	10.976.997	100	99,12

Ukupni prihod, aktiva, dobit i kapital (u KM)

	2011.	2012.	Index 12/11
Ukupni prihod	37.467.487	41.344.178	110,35
Aktiva	92.100.067	105.983.813	115,07
Dobit	603.733	870.577	144,20
Kapital	12.695.617	13.313.869	104,87

VGT OSIGURANJE d.d. Visoko

Adresa/sjedište: Alaudin br. 1, Visoko

Telefon, telefaks, e-mail, web adresa:

032/730-800; 032/730-830;

info@vgt.ba; www.vgt.ba

Broj zaposlenih na dan 31.12.2012.: 260

Broj podružnica: 9

Struktura vlasništva: domaće osobe 99,81%
strane osobe 0,19%

Direktor Društva: Amir Zukić

Predsjednik Nadzornog odbora: Halim Zukić

Premija osiguranja po vrstama osiguranja

Vrsta osiguranja	2011.		2012.		Index 12/11
	Iznos premije u KM	Udio u ukupnoj premiji (%)	Iznos premije u KM	Udio u ukupnoj premiji (%)	
Osiguranje od nezgode	1.467.523	5,97	1.539.226	6,29	104,89
Zdravstveno osiguranje	245.460	1,00	235.390	0,96	95,90
Osiguranje cestovnih vozila (kasko)	3.257.020	13,25	2.826.990	11,55	86,80
Ostala kasko osiguranja	0	0,00	0	0,00	0,00
Osiguranje robe u prijevozu	93.432	0,38	98.590	0,40	105,52
Imovina	1.819.341	7,40	1.990.877	8,13	109,43
Autoodgovornost	17.612.173	71,64	17.696.598	72,28	100,48
Ostala osiguranja od odgovornosti	68.459	0,28	94.912	0,39	138,64
Osiguranje kredita, jamstava i finansijskih gubitaka	19.272	0,08	1.379	0,01	7,16
Osiguranje troškova pravne zaštite	0	0,00	0	0,00	0,00
Ostala osiguranja	0	0,00	0	0,00	0,00
Ukupno neživot	24.582.680	100	24.483.962	100	99,60
Životna osiguranja	0	0,00	0	0,00	0,00
Ukupno premija	24.582.680	100	24.483.962	100	99,60

Isplaćene štete po skupinama/vrstama osiguranja

Vrsta osiguranja	2011.		2012.		Index 12/11
	Isplaćene štete u KM	Udio u isplaćenim štetama (%)	Isplaćene štete u KM	Udio u isplaćenim štetama (%)	
Osiguranje od nezgode	915.484	9,65	914.760	7,86	99,92
Zdravstveno osiguranje	67.953	0,72	54.698	0,47	80,49
Osiguranje cestovnih vozila (kasko)	1.658.619	17,48	2.610.583	22,44	157,40
Ostala kasko osiguranja	0	0,00	0	0,00	0,00
Osiguranje robe u prijevozu	0	0,00	0	0,00	0,00
Imovina	306.244	3,23	293.619	2,52	95,88
Autoodgovornost	6.499.264	68,50	7.708.211	66,26	118,60
Ostala osiguranja od odgovornosti	9.946	0,10	49.826	0,43	500,97
Osiguranje kredita, jamstava i finansijskih gubitaka	31.123	0,33	1.900	0,02	6,10
Osiguranje troškova pravne zaštite	0	0,00	0	0,00	0,00
Ostala osiguranja	0	0,00	0	0,00	0,00
Ukupno neživot	9.488.632	100	11.633.597	100	122,61
Životna osiguranja	0	0,00	0	0,00	0,00
Ukupno premija	9.488.632	100	11.633.597	100	122,61

Ukupni prihod, aktiva, dobit i kapital (u KM)

	2011.	2012.	Index 12/11
Ukupni prihod	23.801.309	22.931.198	96,34
Aktiva	31.758.059	31.617.964	99,56
Dobit	323.921	74.287	22,93
Kapital	9.211.260	9.254.694	100,47



ZOVKO OSIGURANJE d.d. Žepče

Adresa/sjedište: Goliješnica bb, Žepče

Telefon, telefaks, e-mail, web adresa:

032/897-996; 032/897-998;

osiguranje@zovko.com; www.zovko.com

Broj zaposlenih na dan 31.12.2012.: 176

Broj podružnica: 10

Struktura vlasništva:

domaće osobe 100%

Direktor Društva: Franjo Zovko

Predsjednik Nadzornog odbora: Ivica Zovko

Premija osiguranja po vrstama osiguranja

Vrsta osiguranja	2011.		2012.		Index 12/11
	Iznos premije u KM	Udio u ukupnoj premiji (%)	Iznos premije u KM	Udio u ukupnoj premiji (%)	
Osiguranje od nezgode	333.282	2,76	394.771	2,69	118,45
Zdravstveno osiguranje	0	0,00	0	0,00	0,00
Osiguranje cestovnih vozila (kasko)	472.939	3,92	393.244	2,68	83,15
Ostala kasko osiguranja	0	0,00	0	0,00	0,00
Osiguranje robe u prijevozu	29.341	0,24	62.065	0,42	211,53
Imovina	162.934	1,35	155.930	1,06	95,70
Autoodgovornost	11.058.368	91,72	13.694.491	93,16	123,84
Ostala osiguranja od odgovornosti	0	0,00	0	0,00	0,00
Osiguranje kredita, jamstava i finansijskih gubitaka	0	0,00	0	0,00	0,00
Osiguranje troškova pravne zaštite	0	0,00	0	0,00	0,00
Ostala osiguranja	0	0,00	0	0,00	0,00
Ukupno neživot	12.056.864	100	14.700.501	100	121,93
Životna osiguranja	0	0,00	0	0,00	0,00
Ukupno premija	12.056.864	100	14.700.501	100	121,93

Isplaćene štete po skupinama/vrstama osiguranja

Vrsta osiguranja	2011.		2012.		Index 12/11
	Isplaćene štete u KM	Udio u isplaćenim štetama (%)	Isplaćene štete u KM	Udio u isplaćenim štetama (%)	
Osiguranje od nezgode	48.921	1,29	45.329	1,03	92,66
Zdravstveno osiguranje	0	0,00	0	0,00	0,00
Osiguranje cestovnih vozila (kasko)	369.865	9,77	279.687	6,38	75,62
Ostala kasko osiguranja	0	0,00	0	0,00	0,00
Osiguranje robe u prijevozu	0	0,00	0	0,00	0,00
Imovina	13.038	0,34	16.569	0,38	127,08
Autoodgovornost	3.352.258	88,59	4.045.363	92,21	120,68
Ostala osiguranja od odgovornosti	0	0,00	0	0,00	0,00
Osiguranje kredita, jamstava i finansijskih gubitaka	0	0,00	0	0,00	0,00
Osiguranje troškova pravne zaštite	0	0,00	0	0,00	0,00
Ostala osiguranja	0	0,00	0	0,00	0,00
Ukupno neživot	3.784.082	100	4.386.947	100	115,93
Životna osiguranja	0	0,00	0	0,00	0,00
Ukupno premija	3.784.082	100	4.386.947	100	115,93

Ukupni prihod, aktiva, dobit i kapital (u KM)

	2011.	2012.	Index 12/11
Ukupni prihod	10.795.748	13.828.692	128,09
Aktiva	14.484.715	15.337.169	105,89
Dobit	-414.506	-851.067	205,32
Kapital	5.903.621	5.052.554	85,58



BOSNA REOSIGURANJE d.d. Sarajevo

Adresa/sjedište:

Zmaja od Bosne br. 74, Sarajevo

Telefon, telefaks, e-mail, web adresa:

033/725-500; 033/725-522;

info@bosnare.ba; www.bosnare.ba

Broj zaposlenih na dan 31.12.2012.: 26

Broj podružnica: -

Struktura vlasništva: domaće osobe 85,22%
strane osobe 14,78%

Direktor Društva: Damir Lačević

Predsjednik Nadzornog odbora: Ismet Hadžić

Premija:

Ukupna premija u 2012. godini iznosi: 53.829.602 KM

- Neživotna osiguranja 52.107.361 KM
- Životna osiguranja 1.722.240 KM

Premija u retrocesiji iznosi: 31.049.721 KM

- Neživotna osiguranja 29.906.524 KM
- Životna osiguranja 1.143.197 KM

Premija u samopridržaju 22.779.881 KM

- Neživotna osiguranja 22.200.837 KM
- Životna osiguranja 579.044 KM

Ukupne štete reosiguranja u 2012. godini iznose: 22.481.921 KM

Ukupni prihod Društva u 2012. godini: 31.757.396 KM

Osnovni pojmovi iz področja osiguranja

Prilog



Osnovni pojmovi iz područja osiguranja

- 1. Poslovi osiguranja** su poslovi zaključivanja ugovora o osiguranju i reosiguranju, obradba zahtjeva za naknade i plaćanje naknada proizišlih na temelju ugovora.
- 2. Ponuda osiguranja** je ponuda ugovaratelja osiguranja osiguravatelju za zaključivanje ugovora o osiguranju. Pisana ponuda data ugovaratelju za sklapanje ugovora o osiguranju obvezuje ponuditelja, ako nije odredio kraći rok, za osam dana od dana kada je ponuda prispjela osiguravatelju, a kod osiguranja života ako je potreban liječnički pregled, rok je 30 dana.
- 3. Ugovor o osiguranju** je pravni posao kojim se ugovaratelj osiguranja obvezuje da će platiti premiju osiguranja, a osiguravatelj preuzima obvezu isplate naknade ili ugovorene svote u slučaju nastanka osiguranog slučaja osiguraniku ili trećoj osobi.
- 4. Polica osiguranja** je isprava o ugovoru o osiguranju, dokument koji je potpisao osiguravatelj sadržan u ugovoru o osiguranju.
- 5. List pokrića** je dokument kojim se dokazuje postojanje osiguranja bez prezentiranja police. List pokrića je skraćeni oblik police koji sadrži samo osnovne podatke o uvjetima sklopljenog osiguranja. Obično se izdaje onda kada ne postoji neki opći ugovor o osiguranju, i to kada se iz tehničkih razloga ne može odmah izdati polica osiguranja.
- 6. Premija osiguranja** je novčani iznos koji ugovaratelj osiguranja plaća osiguravatelju, na temelju sklopljenog ugovora o osiguranju. Premija se sastoji od funkcionalne premije i režijskog dodatka. Funkcionalna premija obuhvata dio premije za funkciju naknade šteta i isplatu ugovorenih iznosa, a taj dio premije naziva se tehnička premija i dio premije za preventivu. Režijski dodatak je dio premije koji služi za pokriće troškova obavljanja djelatnosti osiguranja. Na polici osiguranja premija se iskazuje u bruto iznosu.
- 7. Osigurana svota** je maksimalni iznos osiguravateljeve obveze prema osiguraniku, odnosno korisniku osiguranja ukoliko nastupi osigurani slučaj.
- 8. Osigurljivi rizik** podrazumijeva događaj koji se može dogoditi u budućnosti, koji je neizvjestan i neovisan o isključivoj volji ugovaratelja osiguranja ili osiguranika.
- 9. Osigurani rizik** je element ugovora o osiguranju, događaj na temelju kojeg je sklopljeno osiguranje. Pod pojmom rizik podrazumijeva se budući neizvjestan događaj nastao neovisno o isključivoj volji osiguranika, zbog koje osiguranik može pretrpjeti materijalnu štetu.
- 10. Osigurani slučaj** je događaj koji može prouzrokovati štetu, a pripada rizicima koje osiguravatelj pokriva svojom djelatnošću.
- 11. Osigurnina** je novčani iznos koji je osiguravatelj obvezan isplatiti osiguraniku, odnosno korisniku ili korisnicima osiguranja, na temelju sklopljenog ugovora o osiguranju kada se dogodi osigurani slučaj. Kod imovinskih osiguranja osigurnina je naknada za štetu, a kod životnih osiguranja ugovorena svota.
- 12. Ugovaratelj osiguranja** je pravna ili fizička osoba koja sa osiguravateljem zaključi ugovor o osiguranju i koje plaća premiju osiguranja, ali ne mora imati pravo na naknadu od osiguravatelja (osigurninu). Za jedan ugovor može biti više ugovaratelja. U najvećem broju slučajeva su ugovaratelj osiguranja i osiguranik iste osobe. Kod nekih vrsta ugovora o osiguranju su ugovaratelj osiguranja i osiguranik različite osobe.
- 13. Osiguranik** je osigurana osoba. U osiguranju imovine to je osoba na koju glasi ugovor o osiguranju. Kod osiguranja imovine za vlastiti račun ugovaratelj osiguranja je ujedno i osiguranik, a kod osiguranja za tuđi račun osiguranik može biti jedna ili više trećih osoba. Kod osiguranja života, osiguranik je osoba na čiji se život

sklapa polica osiguranja. Osoba kojoj se isplaćuje naknada ne mora biti osiguranik. Ako osiguranik i ugovaratelj nisu iste osobe, za valjanost ugovora o osiguranju potrebna je pisana suglasnost osiguranika.

14. **Korisnik osiguranja** je pravna ili fizička osoba koja u slučaju nastanka osiguranog slučaja ima pravo na naknadu od osiguravatelja. Može biti i više korisnika za isti osigurani slučaj i oni tada dijele naknadu.

15. **Osiguravatelj** je pravna osoba koja se bavi osiguranjem. To je ugovorna strana u zaključenom ugovoru o osiguranju koja je za ugovorenu premiju preuzela obvezu naknade štete ili osigurane sume ako se ostvari osigurani slučaj.

16. **Reosiguranje** je zasebna djelatnost osiguranja koja se ostvaruje tako što osiguravatelj prenosi na reosiguravatelja dio rizika koji je prethodno preuzeo u osiguranju i za uzvrat plaća reosiguravatelju premiju reosiguranja (direktno reosiguranje). Reosiguravatelj može dio rizika preuzetog od osiguravatelja dalje prenositi na drugog reosiguravatelja (retrocesija), ovaj na trećeg itd.

17. **Reosiguravatelj** je ugovorna strana iz ugovora o reosiguranju koja prihvata dio rizika osiguravatelja za što dobija premiju reosiguranja.

18. **Reosiguranik** je ugovorna strana iz ugovora o reosiguranju koja ustupa dio svoje obveze reosiguravatelju u njegovo pokriće, za koju plaća premiju reosiguranja.

19. **Posredovanje u osiguranju** obavljaju brokери u osiguranju i zastupnici u osiguranju. Osiguravajuće društvo ne može obavljati djelatnost neposrednog osiguranja ili djelatnost reosiguranja preko posrednika u osiguranju koji nisu registrirani u posebnom registru koje vodi Agencija za nadzor osiguranja FBiH i Agencija za osiguranje RS-a.

20. **Zastupanje u osiguranju** podrazumijeva pokretanje, predlaganje i obavljanje poslova pripreme i zaključivanja ugovora o osiguranju u ime i za račun jednog ili više osiguravatelja za proizvode osiguranja koji međusobno ne konkuriraju. Izuzetno se zastupanje više osiguravatelja u proizvodima koji međusobno konkuriraju dopušta na temelju pisane suglasnosti zastupanog osiguravajućeg društva.

21. **Zastupnik u osiguranju** je fizička osoba koja obavlja poslove zastupanja u osiguranju i koja za to posjeduje odgovarajuću dozvolu Agencije. Zastupnik osiguranja je osoba koju je osiguravatelj ovlastio za zaključivanje ugovora o osiguranju. Osiguravatelj može dati ovlaštenje za zaključivanje svih vrsta osiguranja i za samo neke vrste osiguranja. Ako je dato ovlaštenje za zaključivanje samo nekih vrsta osiguranja, tada se u ovlaštenju navodi za koje vrste osiguranja je zastupnik ovlašten.

22. **Broker u osiguranju** je pravna ili fizička osoba koja samostalno obavlja djelatnost i čiji je isključivi zadatak da u ime osiguranika i reosiguranika, radi osiguranja ili reosiguranja rizika, poveže osobe koje traže osiguranje ili reosiguranje i osiguravajuća i reosiguravajuća društva i da, kada je to potrebno, pomogne u pripremi i izvršavanju tih ugovora, naročito u slučaju podnošenja zahtjeva za naknadu. Broker u osiguranju bit će plaćen provizijom od osiguravajućeg ili reosiguravajućeg društva, što ga neće obvezati prilikom izbora osiguravajućih ili reosiguravajućih društava.

23. **Tehničke pričuve** za osiguranje života, kad ugovaratelj snosi rizik ulaganja, sadrže obveze osiguravatelja po policama osiguranja života čija se ugovorena svota i sudjelovanje u dobiti određuje prema ulaganjima kapitala za koje ugovaratelj osiguranja snosi rizik ulaganja ili su indeksirana. Rezerviranja za pokriće rizika smrti ili drugih rizika, kao i izdaci za obavljanje djelatnosti iskazuju se u matematičkoj pričuvi osiguranja života.

24. **Matematička pričuva** osiguranja života je razlika između sadašnje vrijednosti svih budućih obveza osiguravatelja po ugovorima iz osiguranja života i sadašnje vrijednosti svih budućih obveza ugovaratelja osiguranja po tim ugovorima. Matematička pričuva je dio tehničke pričuve osiguravatelja. Nastaje jer su iz praktičnih razloga za vrijeme trajanja osiguranja godišnje premije iste, mada se zbog većeg rizika smrti prirodna premija povećava svake godine. Tako je premija u prvim godinama osiguranja veća, a kasnije manja od prirodne premije pa osiguravatelj mora čuvati neutrošeni dio premije, tzv. štednu premiju, što čini matematičku pričuvu.

25. **Aktuar** je stručnjak koji se bavi pitanjima neizvjesnosti i rizika pri čemu primjenom specijalističkih znanja iz matematike, statistike i ekonomije nastoji različite vrste rizika i neizvjesnosti svesti na minimalnu statistički prihvatljivu mjeru.

Ovlašteni aktuar je fizička osoba koja je ovlaštena od nadležnog organa da obavlja aktuarske poslove.

26. **Bankoosiguranje** je novi vid prodaje osiguranja života preko banaka. Nudeći najširi mogući izbor finansijskih usluga na jednom mjestu banke i osiguravatelji se nadaju učinkovitijem iskorištenju potencijala svojih klijenata i time povećanju vlastitih profita. Glavni argumenti za koncept bankoosiguranja su smanjenje troškova i bolja iskorištenost postojećih kanala prodaje.

27. **Franšiza** je sudjelovanje osiguranika u šteti. Naziva se još ugovoreni samoprdržaj. Pod franšizom se podrazumijeva iznos ili postotak predviđen ugovorom o osiguranju do kojeg iznosa šteta nije nadoknativa iz osiguranja premda je ta šteta inače pokrivena osiguranjem. Iskazuje se kao postotak od osigurane sume ili štete, odnosno kao apsolutni iznos.

28. **Karenca** je razdoblje na početku ugovorenog trajanja osiguranja za vrijeme kojeg osiguravatelj nije u obvezi ako nastupi osigurani slučaj.

29. **Malus** je doplatak na premiju ugrađen u cjenovnik koji osiguravatelj obračunava osiguraniku za individualan nepovoljan odnos premije i šteta; povišenje premijske stope osiguraniku za iduće razdoblje ako su štete kroz ugovoreno ranije razdoblje znatno premašile ukupnu uplaćenu premiju.

30. **Nadosiguranje** nastaje kad je suma ili svota osiguranja, tj. novčani iznos na koji je neki predmet osiguran, veća od stvarne vrijednosti osiguranog predmeta. Ako je znatnija razlika između osigurane sume i osigurane vrijednosti, osiguravatelj ili osiguranik mogu predložiti smanjenje premije i osigurane sume. U slučaju nastanka štete osiguravatelj je u obvezi do visine ukupne štete, pod pretpostavkom da ugovaratelj osiguranja nije imao zle namjere.



Prilog

**Zakon o Agenciji za osiguranje
u Bosni i Hercegovini**



Zakon o Agenciji za osiguranje u Bosni i Hercegovini

Članak 1.

Opće odredbe

Ovim se zakonom regulira područje osiguranja u Bosni i Hercegovini na način da se osigura neophodna koordinacija zakona o osiguranju u oba entiteta, u entitetima i Bosni i Hercegovini; poslovi osiguranja koji se obavljaju u Bosni i Hercegovini; osnivanje, sjedište, sastav, status, djelatnost, rukovođenje, ovlast, obveze i financiranje Agencije za osiguranje u Bosni i Hercegovini (u daljnjem tekstu: Agencija).

Članak 2.

Cilj Zakona

Svrha je ovog zakona da Agencija, slijedeći opće ciljeve i načela, osigura:

- a) jedinstvenu primjenu zakona o osiguranju između entiteta, kao i postojanje neometane i djelotvorne suradnje između agencija za nadzor osiguranja u Federaciji Bosne i Hercegovine i Republici Srpskoj, te da osigura da se entitetski zakoni primjenjuju i tumače na pravičnoj i jedinstvenoj osnovi;
- b) da zakonodavstvo o osiguranju, koje je na snazi u entitetima, u potpunosti bude usuglašeno u namjeri da osigura jednak i ravnopravan odnos prema svim društvima za osiguranje u oba entiteta i Brčko Distriktu Bosne i Hercegovine (u daljnjem tekstu: Brčko Distrikt) i da osigura jednaku pravnu zaštitu kako za ugovoratelje osiguranja, tako i za treću stranu - podnositelje odštetnih zahtjeva na teritoriju Bosne i Hercegovine;
- c) Agencija ima obvezu osigurati da zakonodavstvo o osiguranju u Bosni i Hercegovini bude i ostane usuglašeno sa zakonodavstvom Europske unije, koje se primjenjuje na područje osiguranja;
- d) Agencija koordinirano predstavlja i zastupa Bosnu i Hercegovinu u organizacijama koje se bave osiguranjem na međunarodnoj razini, te obavlja kontinuiranu suradnju s njima;
- e) Agencija, uz kontinuiranu suradnju s agencijama za nadzor osiguranja entiteta i Brčko Distrikta, rješava sporove između agencija za nadzor osiguranja glede jedinstvenog tumačenja i primjene zakonodavstva o osiguranju na razini entiteta i Brčko Distrikta i izdaje pismene odluke i mišljenja kojima se osigurava jedinstvena primjena zakonodavstva o osiguranju;
- f) Agencija osigurava i vodi sve relevantne podatke o sveukupnom tržištu osiguranja u Bosni i Hercegovini.

Članak 3.

Osnivanje, status, sjedište i sastav Agencije

Ovim zakonom osniva se Agencija za osiguranje u Bosni i Hercegovini, koja je samostalna organizacija, i za svoj rad odgovara Vijeću ministara Bosne i Hercegovine.

Sjedište Agencije bit će u Sarajevu.

Organ upravljanja Agencijom je Upravni odbor Agencije koji se sastoji od sedam članova.

Sastav i izbor članova Upravnog odbora Agencije je propisan ovim zakonom.

Predsjednik Upravnog odbora Agencije je stručnjak iz oblasti financija, sa specijalizacijom i iskustvom iz područja osiguranja i imenuje ga Vijeće ministara Bosne i Hercegovine.

Vijeće ministara Bosne i Hercegovine imenuje predsjednika Upravnog odbora Agencije i još dva člana Upravnog odbora Agencije od kojih je jedan predstavnik Ministarstva financija i trezora a jedan predstavnik iz oblasti osiguranja, na način da članovi imenovani od Vijeća ministara Bosne i Hercegovine trebaju predstavljati konstitutivne narode u Bosni i Hercegovini.

Entitetska ministarstva financija predlažu po jednog člana Upravnog odbora Agencije iz ministarstava financija entiteta i po jednog člana iz područja osiguranja.

Vijeće ministara Bosne i Hercegovine donosi odluke o imenovanju članova Upravnog odbora Agencije iz oba entiteta.

Članovi Upravnog odbora Agencije imenuju se na razdoblje od tri godine s tim da prva imenovanja mogu biti i na razdoblje od jedne do tri godine, tako da se imenovanje po dva člana Upravnog odbora Agencije iz entiteta može obnavljati svake godine.

Imenovanje članova Upravnog odbora Agencije mogu biti obnavljana više puta, a sukladno važećim propisima.

Odluke o imenovanju članova Upravnog odbora Agencije objavljuju se u "Službenom glasniku BiH" i službenim glasilima entiteta i Brčko Distrikta.

Upravni odbor Agencije bira direktora Agencije, sukladno Zakonu o državnoj službi u institucijama Bosne i Hercegovine, a Vijeće ministara Bosne i Hercegovine donosi odluku o imenovanju.

Članak 4.

Rad Agencije

Upravni odbor Agencije će, u roku od tri mjeseca od osnivanja, donijeti dokumente kojima će se regulirati obavljanje općih i administrativnih dužnosti, ovlaštenja za donošenje odluka i radnopravni status uposlenih u Agenciji.

U roku od tri mjeseca od imenovanja članova Upravnog odbora Agencije, Agencija dostavlja prijedloge dokumenata Vijeću ministara Bosne i Hercegovine.

Nakon usvajanja dokumenata od Vijeća ministara Bosne i Hercegovine, oni će biti objavljeni u "Službenom glasniku BiH" i službenim glasilima entiteta i Brčko Distrikta.

Članak 5.

Financiranje Agencije

Agencija se financira iz Proračuna institucija Bosne i Hercegovine i međunarodnih obveza Bosne i Hercegovine i participacije vlada entiteta, a na temelju prethodno zaključenog Memoranduma o financiranju rada Agencije između Vijeća ministara Bosne i Hercegovine i vlada entiteta.

Prijedlog godišnjeg Proračuna za rad Agencije sadrži detaljne podatke i iznose neophodne da se osigura nesmetan i kontinuiran rad Agencije.

Za uplatu izvornih prihoda Agencije odredit će se posebna šifra uplate u Pravilniku o naknadama i imat će tretman posebnih sredstava namijenjenih isključivo za rad Agencije.

Članak 6.

Zakonodavna uloga Agencije

Upravni odbor Agencije odgovoran je za predlaganje zakona i drugih dokumenata na razini entiteta, kao i izmjena i dopuna postojećih zakona iz ove oblasti, davanje suglasnosti na nacрте, odnosno prijedloge zakona i drugih dokumenata, koje predloži jedan ili oba entiteta i to:

- a) podnošenje nacрта, odnosno prijedloga zakona entitetskim ministarstvima za primjenu zakonodavstva Europske unije ili smjernica za usklađivanje entitetskih zakonodavstava;
- b) podnošenje entitetskim ministarstvima financija prijedloga za izmjenu i dopunu postojećeg entitetskog zakonodavstva u području osiguranja, uključujući prijedloge za druge vrste osiguranja;
- c) davanje suglasnosti za izmjene i dopune entitetskog zakonodavstva o osiguranju, a koje su predložene od jednog ili oba entiteta.

Kad Upravni odbor Agencije podnese nacrt, odnosno prijedlog zakona entitetskim ministarstvima u svezi s primjenom propisa Vijeća Europske unije koji imaju izravan učinak unutar Europske unije, entitetske skupštine usvojit će i primijeniti takvo zakonodavstvo bez amandmana.

Članak 7.

Rješavanje sporova između agencija za nadzor osiguranja

Ukoliko postoji spor ili potreba za usmjeravanjem ili tumačenjem propisa između agencija za nadzor osiguranja entiteta i Brčko Distrikta u svezi s usklađivanjem nadzornih vlasti oba entiteta i Brčko Distrikta, glede nadzora poslova osiguranja između dva entiteta i Brčko Distrikta, ili entiteta i Brčko Distrikta i trećih zemalja, ili kad je u pitanju nadzor s namjerom održavanja slobodnog kretanja usluga osiguranja unutar Bosne i Hercegovine, svaka od entitetskih i Brčko Distrikta agencija za nadzor osiguranja može podnijeti zahtjev ili upit Upravnom odboru Agencije, iznoseći narav spora ili problema.

U slučaju spora, Upravni odbor Agencije djeluje u punom sazivu kao posredničko vijeće, ili će imenovati jednog ili više svojih članova ili angažirati treću stranu, da pokušaju riješiti spor mirnim putem između agencija.

Treća strana bit će izabrana na temelju svoje stručnosti i kvalificiranosti za konkretan spor i ne mora biti državljanin Bosne i Hercegovine.

U slučaju zahtjeva za usmjeravanjem ili tumačenjem predmeta entitetskog ili Brčko Distrikta ili državnog zakona ili prakse glede davanja ovlaštenja ili nadzora u osiguranju, Upravni odbor Agencije raspravlja o sporu u punom sazivu, na koji se pozivaju predstavnici agencija za nadzor osiguranja entiteta, odnosno Brčko Distrikta, drugi svjedoci i stručnjaci da daju usmene ili pismene podneske.

Nakon održavanja saslušanja, Upravni odbor Agencije sačinjava nalaz. Nalaz predstavlja obvezujuću odluku u svezi s praksom koja se treba slijediti ili jedinstvenim tumačenjem odredbi zakonodavstva o osiguranju od jedne ili obje agencije za nadzor u entitetima, odnosno Brčko Distriktu.

Upravni odbor Agencije ovlašten je vršiti sopstvene istrage, bilo na svoju inicijativu ili na zahtjev entitetskih sudova, odnosno Brčko Distrikta, ugovaratelja osiguranja, društava za osiguranje ili posrednika, kao i aktivnosti nadzornih vlasti, kako bi osigurao da one surađuju sukladno njihovim obvezama po ovom zakonu i entitetskim zakonima o osiguranju, odnosno zakonima Brčko Distrikta, ili na drugi način da osigura jedinstvenu primjenu zakonodavstva o osiguranju u svakom entitetu i Brčko Distriktu.

Sve procedure za rješavanje sporova ili pitanja rješavaju se sukladno objavljenim aktima Agencije iz članka 4. ovog zakona.

Članak 8.

Primjena odluka Upravnog odbora Agencije

Agencije za nadzor osiguranja oba entiteta i Brčko Distrikta dužne su primjenjivati upute, odluke i nalaze Upravnog odbora Agencije. Odluke Upravnog odbora Agencije obvezujuće su u oba entiteta i Brčko Distriktu i entitetske i Brčko Distrikta agencije za nadzor osiguranja dužne su ih primjenjivati u potpunosti.

Članak 9.

Međunarodni odnosi

Agencija je odgovorna za međunarodne odnose Bosne i Hercegovine u području osiguranja. Ovo će uključivati postavljenje predstavnika koji će pohađati međunarodne i regionalne forume, forume Europske unije u svezi s nadzorom, pravom i praksom osiguranja.

Postavljenje takvih predstavnika bit će učinjeno s dužnom pažnjom o jednakom predstavljanju područja osiguranja u svakom entitetu i Brčko Distriktu. Svaka odluka donijeta na međunarodnoj razini, uz sudjelovanje Agencije, bit će obvezujuća za oba entiteta i Brčko Distrikt.

Agencija je odgovorna za davanje svih podataka koje može zahtijevati Europska unija u svezi sa zakonom i praksom o osiguranju u Bosni i Hercegovini, u svrhu procjenjivanja harmoniziranja zakonodavstva Bosne i Hercegovine sa standardima Europske unije.

Agencija je odgovorna za uređivanje pitanja koja se odnose na bilo kakvo osiguranje izvoznih kredita koje se nudi izvoznicima osnovanim u Bosni i Hercegovini.

Agencija će, uz preporuku odgovarajuće entitetske agencije za nadzor osiguranja, predstavljati Bosnu i Hercegovinu glede osnivanja podružnica ili supsidijarnih društava društava za osiguranje ili posrednika osnovanih u bilo kojem entitetu ili Brčko Distriktu i u trećim zemljama. Njene dužnosti uključuju svaku neophodnu koordinaciju i suradnju

između odgovarajuće entitetske agencije za nadzor osiguranja i odgovarajuće agencije za nadzor osiguranja u trećoj zemlji.

Agencija zaključuje ugovore o suradnji za razmjenu podataka s mjerodavnim organima drugih zemalja, uz suradnju s entitetskim agencijama za nadzor osiguranja.

Agencija surađuje s entitetskom agencijom za nadzor osiguranja u svim slučajevima kada to zahtijeva agencija za nadzor osiguranja druge zemlje.

Agencija obavlja ovjeru potvrde o margini solventnosti izdanoj za uporabu u trećoj zemlji, od bilo koje agencije za nadzor osiguranja, za bilo koje društvo za osiguranje osnovano u Bosni i Hercegovini koje namjerava osnovati podružnicu u trećoj zemlji.

Agencija prosljeđuje podatke entitetskim agencijama za nadzor osiguranja glede međunarodne prakse osiguranja, međunarodne statistike osiguranja i druge podatke dobijene kroz sudjelovanje na međunarodnim forumima osiguranja, a koji mogu biti od pomoći agencijama za nadzor osiguranja u obavljanju njihovih dužnosti.

Članak 10.

Biro zelene karte

Agencija prati rad Biroa zelene karte u Bosni i Hercegovini sukladno zakonima i propisima koji se primjenjuju na aktivnosti Biroa zelene karte u Bosni i Hercegovini, a u svezi sa ispunjavanjem zahtjeva Vijeća Biroa.

Članak 11.

Statistički servis

Agencija vodi statistike glede poslovanja tržišta osiguranja u Bosni i Hercegovini. Agencija će, uz prethodnu suglasnost Upravnog odbora Agencije, statistike koje vodi a koje su sastavljene iz godišnjih izvješća oba entiteta i Brčko Distrikta, objaviti u "Službenom glasniku BiH" i službenim glasilima entiteta i Brčko Distrikta.

Agencija je odgovorna za podnošenje statističkih izvješća, u ime Bosne i Hercegovine, Europskoj komisiji ili bilo kojem drugom međunarodnom tijelu koje dostavi zahtjev za dobijanje dostupnih podataka.

Članak 12.

Završna odredba

Vijeće ministara Bosne i Hercegovine imenovat će članove Upravnog odbora Agencije u roku od 60 dana od dana stupanja na snagu ovog zakona.

Članak 13.

Stupanje na snagu

Ovaj zakon stupa na snagu osmog dana od dana objavljivanja u "Službenom glasniku BiH", a objavit će se i u službenim glasilima entiteta i Brčko Distrikta Bosne i Hercegovine.



Prilog

**Zakonska regulativa i podzakonski
akti u sektoru osiguranja u BiH**



Zakonska regulativa i podzakonski akti u sektoru osiguranja u Bosni i Hercegovini

Zakonski okvir za rad Agencije za osiguranje u BiH

- Zakon o Agenciji za osiguranje u Bosni i Hercegovini ("Službeni glasnik BiH", br. 12/04).

Zakoni iz područja osiguranja u Federaciji Bosne i Hercegovine

- Zakon o osiguravajućim društvima u privatnom osiguranju ("Službene novine FBiH", br. 24/05 i 36/10);
- Zakon o osiguranju od odgovornosti za motorna vozila i ostale odredbe o obveznom osiguranju od odgovornosti ("Službene novine FBiH", br. 24/05);
- Zakon o posredovanju u privatnom osiguranju ("Službene novine FBiH", br. 22/05 i 8/10).

Zakoni iz područja osiguranja u Republici Srpskoj

- Zakon o osiguravajućim društvima ("Službeni glasnik Republike Srpske", br. 17/05, 01/06, 64/06 i 74/10);
- Zakon o osiguranju od odgovornosti za motorna vozila i ostalim obveznim osiguranjima od odgovornosti – Prečišćeni tekst - ("Službeni glasnik Republike Srpske", br. 102/09);
- Zakon o posredovanju u osiguranju ("Službeni glasnik Republike Srpske", br. 17/05, 64/06 i 106/09).

Ostali zakoni

- Zakon o dobrovoljnim penzijskim fondovima i penzijskim planovima ("Službeni glasnik Republike Srpske", br. 13/09);
- Zakon o komitetu za koordinaciju nadzora finansijskog sektora Republike Srpske ("Službeni glasnik Republike Srpske", br. 49/09);
- Zakon o sprječavanju pranja novca i finansiranja terorističkih aktivnosti ("Službeni glasnik BiH", br. 53/09).

Podzakonski akti Agencije za nadzor osiguranja Federacije Bosne i Hercegovine

Pravilnici

- Pravilnik o načinu upisa i vođenju registra osiguravajućeg društva i podružnica osiguravajućih društava kod Agencije za nadzor osiguranja Federacije Bosne i Hercegovine ("Službene novine FBiH", br. 71/05);
- Pravilnik o načinu upisa i vođenju registara posrednika u osiguranju kod Agencije za nadzor osiguranja Federacije Bosne i Hercegovine ("Službene novine FBiH", br. 71/05 i 46/07);
- Pravilnik o načinu upisa i vođenju registra ovlaštenih aktuara kod Agencije za nadzor osiguranja Federacije Bosne i Hercegovine ("Službene novine FBiH", br. 71/05);
- Pravilnik o elementima i kontroli margine solventnosti („Službene novine FBiH”, br. 80/06 i 98/12);
- Pravilnik o minimalnom sadržaju revizorskog izvještaja ("Službene novine FBiH", br. 80/06 i 82/11);
- Pravilnik o tehničkim rezervama ("Službene novine FBiH", br. 80/06);
- Pravilnik o polaganju stručnog ispita za obavljanje poslova posredovanja u osiguranju ("Službene novine FBiH", br. 80/06);
- Pravilnik o blokiranju imovine i osiguranju od odgovornosti iz djelatnosti brokera u osiguranju ("Službene novine FBiH", br. 80/06);
- Pravilnik o dodatnom nadzoru nad grupacijom osiguravatelja ("Službene novine FBiH", br. 81/06);

- Pravilnik o uvjetima za obavljanje aktuarskih poslova ("Službene novine FBiH", br. 81/06);
- Pravilnik o internoj reviziji u društvu za osiguranje („Službene novine FBiH”, br. 13/09);
- Pravilnik o evidenciji odštetnih zahtjeva neživotnih osiguranja kod osiguravajućih društava („Službene novine FBiH”, br. 13/09);
- Pravilnik o postupku nadzora ("Službene novine FBiH", br. 62/09);
- Pravilnik o visini i načinu ulaganja sredstava ("Službene novine FBiH", br. 72/09);
- Pravilnik o likvidnosti osiguravajućeg društva ("Službene novine FBiH", br. 16/10, isp 19/10 i 8/11);
- Pravilnik o licima na značajnom položaju u društvu za osiguranje („Službene novine FBiH”, br. 16/10 i 8/11);
- Pravilnik o uvjetima za obavljanje djelatnosti zastupanja u osiguranju javnih preduzeća – poštanskih operatera („Službene novine FBiH”, br. 37/10);
- Pravilnik o životnom osiguranju vezanom za ulaganje sredstva osiguranja i tontine („Službene novine FBiH”, br. 20/11);
- Pravilnik o pravilima osnivanja i poslovanja podružnica osiguravajućih društava u međuentitetskom poslovanju („Službene novine FBiH”, br. 78/12);

Odluke

- Odluka o dinamici usklađivanja minimalnog dioničkog kapitala i garantnog fonda osiguravajućeg društva („Službene novine FBiH”, br. 71/05);
- Odluka o sadržaju police osiguranja od odgovornosti za motorna vozila („Službene novine FBiH”, br. 80/06);
- Odluka o uvjetima osiguranja kod inostranog osiguravatelja („Službene novine FBiH”, br. 81/06);
- Odluka o osiguranju troškova pravne zaštite i osiguranju pomoći („Službene novine FBiH”, br. 81/06);
- Odluka o izvještajima osiguravajućih društava („Službene novine FBiH”, br. 80/06, 30/09 i 82/11);
- Odluka o raspodjeli zajedničkih stavki na životno i neživotno osiguranje („Službene novine FBiH”, br. 6/07);
- Odluka o određivanju iznosa na koji se mora ugovoriti osiguranje od odgovornosti za motorna vozila („Službene novine FBiH”, br. 32/07);
- Odluka o vrstama osiguranja („Službene novine FBiH”, br. 32/07);
- Odluka o utvrđivanju liste pokazatelja za prepoznavanje sumnjivih transakcija („Službene novine FBiH”, br. 46/07);
- Odluka o troškovima prekršajnog naloga („Službene novine FBiH”, br. 46/07);
- Odluka o izvještajima posrednika u osiguranju („Službene novine FBiH”, br. 30/09);
- Odluka o dokumentima koji se prilažu uz zahtjev za izdavanje odobrenja za rad („Službene novine FBiH”, br. 31/09);
- Odluka o izvještaju podružnica osiguravajućih društava iz Republike Srpske („Službene novine FBiH”, br. 62/09);
- Odluka o naknadama i tarifama Agencije za nadzor osiguranja FBiH („Službene novine FBiH”, br. 16/10, isp. 19/10 i 8/11);

Uputstva

- Uputstvo o obliku i sadržaju izvještaja osiguravajućih društava ("Službene novine FBiH", br. 3/07);
- Uputstvo o popunjavanju obrasca – obračun razgraničenih troškova pribave osiguranja (obrazac RTP – K – F) (www.nados.ba)

Mjerila

- Mjerila za prijenosne premije (broj: 1.0.-059-644/06 od 28.12.2006. godine);
- Mjerila za pričuve šteta (broj: 1.0.-059-644-1/06 od 28.12.2006. godine);
- Mjerila za matematičku rezervu životnih osiguranja i drugih osiguranja za koja se obračunava matematička rezerva (broj: 1.0.-059-644-2/06 od 28.12.2006. godine);
- Ispravka mjerila za prijenosne premije (broj: 1.0.-059-1355/12 od 01.08.2012. godine);

Podzakonski akti Agencije za osiguranje Republike Srpske

Pravilnici

- Pravilnik o načinu upisa i vođenju registra posrednika u osiguranju kod Agencije za osiguranje Republike Srpske („Službeni glasnik Republike Srpske“, br. 57/06 i 76/07);
- Pravilnik o načinu upisa i vođenju registra ovlašćenih aktuara kod Agencije za osiguranje Republike Srpske („Službeni glasnik Republike Srpske“, br. 57/06);
- Pravilnik o uvjetima za sticanje i povlačenje zvanja ovlašćenog aktuara („Službeni glasnik Republike Srpske“, br. 57/06 i 71/08);
- Pravilnik o životnom osiguranju vezanom za ulaganja („Službeni glasnik Republike Srpske“, br. 116/06);
- Pravilnik o tehničkim rezervama („Službeni glasnik Republike Srpske“, br. 116/06);
- Pravilnik o nadzoru nad učesnicima na tržištu osiguranja („Službeni glasnik Republike Srpske“, br. 5/08);
- Pravilnik o načinu upisa i vođenju registra osiguravajućih društava i podružnica osiguravajućih društava kod Agencije za osiguranje Republike Srpske („Službeni glasnik Republike Srpske“, br. 5/08);
- Pravilnik o sadržaju izvještaja nezavisnog revizora o obavljenoj reviziji finansijskih i drugih izvještaja osiguravajućih društava („Službeni glasnik Republike Srpske“, br. 7/08, 106/08 i 127/11);
- Pravilnik o načinu procjenjivanja bilansnih i vanbilansnih pozicija osiguravajućeg društva („Službeni glasnik Republike Srpske“, br. 10/09);
- Pravilnik o načinu utvrđivanja i praćenja likvidnosti osiguravajućih društava („Službeni glasnik Republike Srpske“, br. 80/09);
- Pravilnik o kontnom okviru i sadržini računa u kontnom okviru za osiguravajuća društva („Službeni glasnik Republike Srpske“, br. 90/09 i 93/09);
- Pravilnik o sadržini i formi obrazaca finansijskih izvještaja za osiguravajuća društva („Službeni glasnik Republike Srpske“, br. 97/09);
- Pravilnik o minimalnom sadržaju ugovora o zastupanju u osiguranju i obračunu provizije zastupnika u osiguranju („Službeni glasnik Republike Srpske“, br. 2/10);
- Pravilnik o sadržaju, načinu prikupljanja, vođenja i pristupu podacima iz registra informativnog centra („Službeni glasnik Republike Srpske“, br. 66/10);
- Pravilnik o provođenju zakona o zaštiti ličnih podataka („Službeni glasnik Republike Srpske“, br. 66/10);
- Pravilnik o stručnom ispitu za posrednike u osiguranju („Službeni glasnik Republike Srpske“, br. 10/11);
- Pravilnik o uvjetima za obavljanje poslova i djelatnosti posredovanja u osiguranju („Službeni glasnik Republike Srpske“, br. 10/11);
- Odluka o obliku i sadržaju obrazaca zahtjeva koji se podnose sukladno pravilnikom o uvjetima za obavljanje poslova i djelatnosti posredovanja u osiguranju (broj: 01-116-1/11 od 28.10.2011. godine);
- Pravilnik o licima na značajnom položaju u društvu za osiguranje („Službeni glasnik Republike Srpske“, br. 29/11);
- Uputstvo o primjeni Pravilnika o licima na značajnom položaju u društvu za osiguranje (broj: 05-545-1/12 od 20.03.2012. godine);
- Pravilnik o uvjetima za obavljanje djelatnosti i poslova zastupanja u osiguranju u stanicama za tehnički pregled vozila („Službeni glasnik Republike Srpske“, br. 29/11);
- Pravilnik o visini i načinu ulaganja sredstava za pokriće tehničkih rezervi i minimalnog garantnog fonda osiguravajućih društava -Prečišćeni tekst- („Službeni glasnik Republike Srpske“, br. 56/12);
- Odluka o razgraničenim troškovima pribave osiguranja koji se mogu priznati kao sredstvo za pokriće tehničkih rezervi neživotnih osiguranja („Službeni glasnik Republike Srpske“, br. 2/12);
- Uputstvo o obliku i sadržaju izvještaja o analitičkim podacima ulaganja sredstava osiguravajućih društava (broj: 01-116-1/09 od 11.12.2009. godine);
- Pravilnik o elementima i kontroli margine solventnosti osiguravajućih društava („Službeni glasnik Republike Srpske“, br. 103/12);
- Pravilnik o načinu obračuna kapitala i adekvatnosti kapitala osiguravajućih društava („Službeni glasnik Republike Srpske“, br. 103/12);

Odluke

- Odluka o vrstama osiguranja ("Službeni glasnik Republike Srpske", br. 57/06);
- Uputstvo za primjenu odluke o vrstama osiguranja (broj: UO 18/07 od 29.05.2007. godine);
- Odluka o određivanju najmanjeg iznosa na koji se mora ugovoriti osiguranje od odgovornosti za motorna vozila ("Službeni glasnik Republike Srpske", br. 57/06 i 27/07);
- Odluka o davanju suglasnosti na Odluku o organizovanju Zaštitnog fonda Republike Srpske ("Službeni glasnik Republike Srpske", br. 57/06);
- Odluka o utvrđivanju liste stručnih lica koja su ovlašćena da sprovode kontrolu u osiguravajućim društvima ("Službeni glasnik Republike Srpske", br. 70/06 i 15/07);
- Odluka o dokumentima koji se prilažu uz zahtjev za izdavanje dozvole za rad ("Službeni glasnik Republike Srpske", br. 116/06);
- Odluka o obimu, načinu i rokovima dostavljanja podataka koje su posrednici u osiguranju dužni dostavljati Agenciji za osiguranje ("Službeni glasnik Republike Srpske", br. 116/06);
- Odluka o osiguranju troškova pravne zaštite i osiguranju pomoći ("Službeni glasnik Republike Srpske", br. 15/07);
- Odluka o uvjetima osiguranja kod inostranog osiguravatelja ("Službeni glasnik Republike Srpske", br. 15/07);
- Odluka o izvještajima osiguravajućih društava ("Službeni glasnik Republike Srpske", br. 15/07);
- Odluka o sadržaju mišljenja ovlašćenog aktuara ("Službeni glasnik Republike Srpske", br. 15/07);
- Odluka o obliku i sadržaju izvještaja osiguravajućih društava ("Službeni glasnik Republike Srpske", br. 36/07);
- Odluka o uvjetima pod kojima društvo za osiguranje može da zaključi ugovor o reosiguranju sa društvom za reosiguranje koje nema dozvolu za rad u BiH ("Službeni glasnik Republike Srpske", br. 32/08);
- Odluka o sadržaju i obliku službene legitimacije Agencije za osiguranje Republike Srpske ("Službeni glasnik Republike Srpske", br. 10/09);
- Odluka o tarifama i naknadama Agencije za osiguranje Republike Srpske ("Službeni glasnik Republike Srpske", br. 56/10);
- Odluka o obveznom sadržaju police osiguranja od odgovornosti za motorna vozila i načinu vođenja evidencije izdatih polica osiguranja ("Službeni glasnik Republike Srpske", br. 110/10);
- Odluka o obliku i sadržaju obrazaca zahtjeva koji se podnose sukladno pravilnikom o uvjetima za obavljanje poslova i djelatnosti posredovanja u osiguranju (broj: 01-116-1/11 od 28.10.2011. godine);
- Odluka o razgraničenim troškovima pribave osiguranja koji se mogu priznati kao sredstvo za pokriće tehničkih rezervi neživotnih osiguranja (broj: UO – 23/11 od 28.12.2011. godine);

Premijski sistem

- Uredba o jedinstvenim premijskim stopama i zajedničkoj tarifi za osiguranje vlasnika ili korisnika motornih vozila od autoodgovornosti („Službeni glasnik Republike Srpske“ br. 35/97 i 11/98);
- Uredba o uvjetima osiguranja od automobilske odgovornosti motornih vozila inostrane registracije u međunarodnom drumskom prometu na treitoriji Republike Srpske („Službeni glasnik Republike Srpske“ br. 35/97);
- Odluka o cijeni graničnog osiguranja motornih vozila (Upravni odbor, broj: 373/02 od 17.07.2002. godine);
- Cjenovnik za osiguranje vlasnika ili korisnika motornih vozila od autoodgovornosti (Upravni odbor, broj: 2444/04 od 22.12.2004. godine);
- Naredba - premijski sistem (broj: 04-890/08 od 03.10.2008. godine); Dopuna naredbe (broj: 04-890-1/08 od 29.10.2008. godine);

Ombudsman

- Rješenje o izboru Ombudsmana u osiguranju Republike Srpske (broj: UO-44/08 od 04.03.2008. godine);
- Pravilnik o Ombudsmanima u osiguranju (broj: UO – 29/07 od 02.11.2007. godine i broj: UO -71/08 od 17.12.2008. godine);
- Pravila postupka Ombudsmana u osiguranju (broj: UO -72/08 od 17.12.2008. godine);
- Odluka o naknadi za finansiranje rada Ombudsmana u osiguranju (broj: UO -02/12 od 06.02.2012. godine);

Kodeks

- Kodeks poslovne etike osiguravajućih društava u Republici Srpskoj (broj: 06-603-1/09 od 20.02.2009. godine);

Dobrovoljni penzijski fondovi

Pravilnici

- Pravilnik o sadržaju i standardizovanom obliku zahtjeva za izdavanje dozvole za rad društvu za upravljanje dobrovoljnim penzijskim fondom i dozvole za organizovanje i upravljanje dobrovoljnim penzijskim fondom (broj: UO – 19/09 od 15.06.2009. godine);
- Pravilnik o minimalnim uvjetima organizacione, kadrovske i tehničke osposobljenosti društva za upravljanje dobrovoljnim penzijskim fondovima (broj: UO – 18/09 od 15.06.2009. godine);
- Pravilnik o načinu otvaranja individualnih računa, vođenja registra individualnih računa, prenosa sredstava i davanju izvoda sa individualnog računa člana dobrovoljnog penzijskog fonda (broj: UO – 20/09 od 15.06.2009. godine);
- Pravilnik o oglašavanju i marketingu dobrovoljnih penzijskih fondova (broj: UO – 17/09 od 15.06.2009. godine);
- Pravilnik o sadržaju prospekta i skraćenog prospekta dobrovoljnih penzijskih fondova (broj: UO – 16/09 od 15.06.2009. godine).

