



AGENCIJA ZA OSIGURANJE
U BOSNI I HERCEGOVINI

Statistika tržišta osiguranja u Bosni i Hercegovini

godišnje
izvješće

20 08





Statistika tržišta osiguranja u Bosni i Hercegovini

godišnji
izvještaj

20 08

| | |
|---|-----------|
| KRATICE | 5 |
| Predgovor | 8 |
| 1. Pregled makroekonomskih pokazatelja u BiH | 10 |
| 1.1. Makroekonomski pokazatelji u FBiH | 10 |
| 1.2. Makroekonomski pokazatelji u RS-u | 11 |
| 2. Sektor finansijskih usluga u BiH | 14 |
| 2.1. Struktura sektora finansijskih usluga u BiH | 14 |
| 2.1.1. Struktura sektora finansijskih usluga u FBiH | 15 |
| 2.1.2. Struktura sektora finansijskih usluga u RS-u | 15 |
| 2.2. Usporedni prikaz bankarskog i sektora osiguranja u FBiH i RS-u | 15 |
| 3. Pregled statističkih pokazatelja za sektor osiguranja u BiH | 18 |
| 3.1. Vlasnička struktura | 18 |
| 3.1.1. Vlasnička struktura i vrste osiguranja kojima se bave društva u BiH | 18 |
| 3.1.2. Vlasnička struktura i vrste osiguranja kojima se bave društva u FBiH | 18 |
| 3.1.3. Vlasnička struktura i vrste osiguranja kojima se bave društva u RS-u | 19 |
| 3.2. Ukupna premija u BiH i entitetima | 19 |
| 3.2.1. Ukupna premija životnog i neživotnog osiguranju u BiH | 20 |
| 3.2.2. Ukupna premija životnog i neživotnog osiguranju u FBiH | 21 |
| 3.2.3. Ukupna premija životnog i neživotnog osiguranju u RS-u | 21 |
| 3.2.4. Koncentracija premije u BiH | 21 |
| 3.2.5. Herfindahl-Hirschman indeks (HHI) | 22 |
| 3.3. Premija po skupinama/vrstama osiguranja | 26 |
| 3.3.1. Premija po skupinama/vrstama osiguranja u BiH | 26 |
| 3.3.2. Premija po skupinama/vrstama osiguranja u FBiH | 28 |
| 3.3.3. Premija po skupinama/vrstama osiguranja u RS-u | 29 |
| 3.4. Usporedni pokazatelji za određene europske države i BiH | 30 |

| | | |
|-----------|--|-----------|
| 3.5. | Ukupan prihod | 34 |
| 3.6. | Prijavljene i riješene štete | 34 |
| 3.7. | Dobit | 35 |
| 3.8. | Kapital | 35 |
| 3.9. | Pokazatelji uspješnosti poslovanja u 2008. godini | 36 |
| 3.10. | Struktura zaposlenika | 36 |
| 4. | Pokazatelji poslovanja društava sa sjedištem u FBiH i RS-u | 38 |
| 4.1. | Premija po društvima | 38 |
| 4.1.1. | Premija po društvima sa sjedištem u FBiH | 38 |
| 4.1.2. | Premija po društvima sa sjedištem u RS-u | 39 |
| 4.2. | Premija životnog osiguranja | 40 |
| 4.2.1. | Premija životnog osiguranja u FBiH | 40 |
| 4.2.2. | Premija životnog osiguranja u RS-u | 40 |
| 4.3. | Ukupan prihod | 41 |
| 4.3.1. | Ukupan prihod po društvima sa sjedištem u FBiH | 41 |
| 4.3.2. | Ukupan prihod po društvima sa sjedištem u RS-u | 42 |
| 4.4. | Prijavljene i riješene štete | 43 |
| 4.4.1. | Prijavljene i riješene štete po društvima sa sjedištem u FBiH | 43 |
| 4.4.2. | Prijavljene i riješene štete po društvima sa sjedištem u RS-u | 43 |
| 4.5. | Dobit | 44 |
| 4.5.1. | Dobit po društvima sa sjedištem u FBiH | 44 |
| 4.5.2. | Dobit po društvima sa sjedištem u RS-u | 45 |
| 4.6. | Kapital | 46 |
| 4.6.1. | Kapital po društvima sa sjedištem u FBiH | 46 |
| 4.6.2. | Kapital po društvima sa sjedištem u RS-u | 47 |
| 4.7. | Pokazatelji uspješnosti poslovanja | 48 |
| 4.7.1. | Pokazatelji uspješnosti poslovanja po društvima sa sjedištem u FBiH | 48 |
| 4.7.2. | Pokazatelji uspješnosti poslovanja po društvima sa sjedištem u RS-u | 48 |
| 4.8. | Struktura zaposlenika | 49 |
| 4.8.1. | Struktura zaposlenika po društvima sa sjedištem u FBiH | 49 |
| 4.8.2. | Struktura zaposlenika po društvima sa sjedištem u RS-u | 49 |
| | PRILOG I. Institucije i organizacije u sektoru osiguranja u BiH | 52 |
| | PRILOG II. Društva za osiguranje i reosiguranje u BiH | 60 |
| | PRILOG III. Osnovni pojmovi iz područja osiguranja | 88 |
| | PRILOG IV. Zakon o Agenciji za osiguranje u BiH | 92 |
| | PRILOG V. Zakonska regulativa i podzakonski akti u sektoru osiguranja u BiH | 98 |

KRATICE

| | |
|--------------|---|
| BiH | Bosna i Hercegovina |
| FBiH | Federacija Bosne i Hercegovine |
| RS | Republika Srpska |
| BDP | Bruto društveni proizvod |
| GDP | Gross Domestic Product (prev.bruto društveni proizvod) |
| NOE | Non observed economy (prev. „siva ekonomija“) |
| AFIP | Agencija za financijske, informatičke i posredničke usluge d.d. Sarajevo |
| EU | Evropska unija |
| HANFA | Hrvatska agencija za nadzor financijskih usluga |
| HHI | Herfindahl - Hirschman indeks |



Predgovor

godišnji
izvještaj

20 08

Poštovani čitaoci,

Prema podacima kojima raspolaže naša agencija, globalna financijska kriza kao neizbježna tema u svim raspravama koje se tiču financijskog i tržišta kapitala nije se u značajnoj mjeri osjetila na tržištu osiguranja u BiH tijekom 2008. godine, što ne znači da je tržište osiguranja u BiH potpuno imuno na utjecaje globalne ekonomske i financijske krize.

Osiguravajuća društva u BiH su tijekom 2008. godine ostvarivala rast premije u skoro svim segmentima osiguranja. Tomu u prilog idu brojke koje kažu da je ukupna premija u 2008. godini veća za 12,65% od premije u 2007. godini, s tim da je stopa životnog osiguranja povećana za 20,98% u odnosu na prethodnu godinu. Međutim, utjecaj krize svakako se, između ostalog, osjeti i kroz veliki broj otkazivanja polica životnog osiguranja, koja su uzrokovana smanjenom kupovnom moći stanovništva.

Složenost i značaj utjecaja svjetske financijske krize na sektor osiguranja neminovno nameću i potrebu zaštite klijenata i vraćanje na tradicionalne metode investiranja s ciljem iskorištavanja potencijalnih mogućnosti za daljnji razvoj tržišta osiguranja, kao i stvaranje pretpostavki za uvođenje novih proizvoda u području osiguranja.

S tim u svezi Agencija za osiguranje u BiH je zajedno s Ministarstvom financija i trezora BiH tijekom 2008. godine bila uključena u pregovore sa Svjetskom bankom o uspostavi Sustava za osiguranje od rizika katastrofa za zemlje srednje i jugoistočne Europe (SECE CRIF - Southeastern and Central Europe Catastrophe Risk Insurance Facility).

Ova baza reosiguranja trebala bi biti uspostavljena kao originalan model privatno-državnog partnerstva čiji bi temeljni cilj trebao biti razvoj tržišta osiguranja od katastrofa u jugoistočnoj Europi i omogućavanje pristupa osiguranju kućanstvima te malim i srednjim poduzećima po povoljnim cijenama.

SECE CRIF bi u prvoj fazi trebao biti organiziran kao reosiguravajuća tvrtka za posebne namjene, koja će reosiguravati rizik od katastrofa preuzet od privatnih osiguravatelja u procesu prodaje polica osiguranja od katastrofa kućanstvima te malim i srednjim poduzećima.

Nadalje bih vas želio kratko informirati o nekim najznačajnijim aktivnostima koje je Agencija provodila tijekom 2008. godine.

U rujnu 2008. godine smo u okviru realizacije udruženog projekta Europske komisije u Sarajevu organizirali Regionalnu konferenciju o tržištima osiguranja u srednjoj i jugoistočnoj Europi, na kojoj je sudjelovalo 65 predstavnika iz osam zemalja, kao i drugi predstavnici regulatornih i nadzornih institucija iz BiH i inozemstva.

Cilj te konferencije bila je razmjena mišljenja i iskustava sudionika na tržištu osiguranja, kao i povezivanje s regulatornim tijelima iz područja osiguranja.

Agencija je u 2008. godini nastavila uspješno provoditi aktivnosti na predstavljanju i zastupanju BiH u organizacijama na međunarodnoj razini koje se bave osiguranjem. U tom smo pogledu obnovili članstvo u Međunarodnoj fondaciji za osiguranje (IIF) te u Međunarodnoj asocijaciji supervizora (IAIS) u statusu promatrača.

Od međunarodnih aktivnosti Agencije za osiguranje u BiH želim naglasiti da je u tijeku izrada prijedloga memoranduma o razumijevanju s Austrijom, Slovenijom, Hrvatskom i Srbijom, koji će zasigurno biti korak naprijed prema unaprjeđenju odnosa iz područja osiguranja s ovim zemljama.

U organizaciji projekta USAID PARE (Partnership for Advancing Reforms in the Economy) ove smo godine zajedno s entitetskim agencijama za nadzor osiguranja započeli proces samoprocjene s ključnim načelima supervizije. To će nam omogućiti da sagledamo poziciju BiH u ovom važnom području kako bismo donijeli odluke koje će unaprijediti superviziju u BiH.

Koristim ovu priliku da se zahvalim svima koji su učestvovali u izradi ove publikacije.

Sarajevo, augusta 2009. godine

Direktor Agencije za osiguranje u BiH

Samir Omerhodžić



Pregled makroekonomskih pokazatelja u BiH

godišnji
izvještaj

20 08

1. Pregled makroekonomskih pokazatelja u BiH

Makroekonomski pokazatelji u BiH (2005.-2008.)

| Pokazatelji | Godina | | | |
|-------------------------------------|------------------|-------------------|------------------|-------------------|
| | 2005. | 2006. | 2007. | 2008. |
| Nominalni BDP (u milijunima KM) | 16.928 | 19.106 | 21.641 | 24.716 |
| BDP po stanovniku (u KM) | 4.404 | 4.969 | 5.633 | 6.435 |
| Realni BDP (stopa rasta u %) | 4,30 | 6,20 | 6,84 | 5,42 |
| Stopa rasta cijena na malo (%) | 3,80 | 6,10 ¹ | 5,00 | 15,72 |
| Broj stanovnika (u hiljadama) | 3.844 | 3.845 | 3.843 | 3.842 |
| Broj nezaposlenika | 489.869 | 516.216 | 515.739 | 493.405 |
| Broj zaposlenika | 644.114 | 657.715 | 679.323 | 694.416 |
| Prosječna bruto plaća (u KM) | 798 | 869 | 935 | 1113 |
| Prosječna neto plaća (u KM) | 538 | 586 | 630 | 752 |
| Pokrivenost uvoza izvozom (%) | 34,50 | 46,90 | 42,70 | 41,20 |
| Vanjski dug vladinog sektora | 4.338 | 4.064 | 3.904 | 4.193 |
| Vanjski dug (u postotcima po BDP-u) | 27,50 | 22,60 | 18,60 | 16,70 |
| Stopa nezaposlenosti (%) | 35,00 | 31,10 | 29,00 | 23,40 |
| Deficit tekućeg računa (mlrd KM) | 2,93(17,31% BDP) | 1,50(7,83% BDP) | 2,25(10,40% BDP) | 3,67 (14,85% BDP) |

Izvor podataka: Agencija za statistiku u BiH, Centralna banka BiH

Gospodarstvo Bosne i Hercegovine suočeno je s nizom negativnih pokazatelja, a neki od njih su stopa nezaposlenosti od 23,4 % (prema procjenama Zavoda za zapošljavanje, više od 10.000 djelatnika ostalo je bez posla od početka 2009. godine) i trgovinski deficit koji iznosi 14,6 % BDP-a. Osim toga očekuje se smanjenje dotoka kapitala, razine stranih ulaganja kao i smanjenje novčanih priljeva bh. građana koji rade u inozemstvu, što će bitno utjecati na smanjenje potražnje za proizvodima koji se nude na tržištu osiguranja.

1.1. Makroekonomski pokazatelji u FBiH

Makroekonomski pokazatelji u FBiH (2005.-2008.)

| Pokazatelji | Godina | | | |
|--|---------|---------|---------|----------|
| | 2005. | 2006. | 2007. | 2008. |
| Nominalni BDP (u milijunima KM) | 10.831 | 12.058 | 13.735 | 15.657 |
| BDP po stanovniku (u KM) | 3.803 | 4.238 | 4.821 | 5.496 |
| Realni BDP (stopa rasta u %) | 4,90 | 11,30 | 13,10 | 12,96 |
| Stopa rasta cijena na malo (%) | 3,00 | 5,90 | 7,90 | 7,70 |
| Broj stanovnika (procjena u hiljadama) | 2.848 | 2.845 | 2.849 | 2.849 |
| Broj nezaposlenika | 338.270 | 355.102 | 370.459 | 430.745 |
| Broj zaposlenika | 388.418 | 389.601 | 413.676 | 345.381 |
| Prosječna bruto plaća (u KM) | 820 | 887 | 973,68 | 1.104,85 |
| Prosječna neto plaća (u KM) | 558 | 603 | 662,10 | 751,30 |
| Pokrivenost uvoza izvozom (%) | 33,70 | 45,60 | 41,89 | 40,92 |

Izvor podataka: Federalni zavod za statistiku

1.2. Makroekonomski pokazatelji u RS-u

Makroekonomski pokazatelji u RS-u (2005.-2008.)

| Pokazatelji | Godina | | | |
|--|---------|---------|---------|---------|
| | 2005. | 2006. | 2007.* | 2008. |
| Nominalni BDP (u milijunima KM) | 5.617 | 6.499 | 7.351 | 8.468 |
| BDP po stanovniku (u KM) | 3.796 | 4.368 | 5.106 | 5.891 |
| Realni BDP (stopa rasta u %) | 7,00 | 7,80 | 6,20 | 5,70 |
| Stopa rasta cijena na malo (%) | 5,20 | 6,40 | 7,60 | 7,20 |
| Broj stanovnika (procjena u hiljadama) | 1.446 | 1.444 | 1.440 | 1.437 |
| Broj nezaposlenika | 151.599 | 143.219 | 139.825 | 135.102 |
| Broj zaposlenika | 248.445 | 257.110 | 258.236 | 259.205 |
| Prosječna bruto plaća (u KM) | 707 | 793 | 875 | 1.132 |
| Prosječna neto plaća (u KM) | 465 | 521 | 585 | 755 |
| Pokrivenost uvoza izvozom (%) | 39,30 | 56,40 | 49,90 | 46,40 |

Izvor podataka: Republički zavod za statistiku RS-a

**U 2007 godina ispravljani podaci za BDP sukladno sa ispravkama dobivenim od Republičkog zavoda za statistiku RS-a*



Sektor finansijskih usluga u BiH

godišnji
izvještaj

20 08

2. Sektor finansijskih usluga u BiH

2.1. Struktura sektora finansijskih usluga u BiH

U 2008. godini ukupna aktiva sektora finansijskih usluga iznosila je 25,76 mlrd. KM, s udjelom bankarskog sektora od 80,82%, leasing društava od 6,21%, investicijskih fondova od 4,82%, mikrokreditnih organizacija od 4,70% i sektora osiguranja od 3,45%.

Financijski sektor u BiH je i dalje „bankocentričan“ jer njim dominira bankarski sektor s više od 80% udjela u ukupnoj aktivni cijelog finansijskog sektora BiH.

Financijski podaci ukazuju da je bankarski sektor u 2008. godini ostao na prvom mjestu u bosanskohercegovačkoj ekonomiji po veličini aktive, koja je te godine iznosila 20,82 mlrd. KM, ostavljajući iza sebe leasing društva, investicijske fondove, mikrokreditne organizacije i osiguravajuća društva s ukupnome aktivom od 1,60 mlrd. KM, 1,24 mlrd. KM, 1,21 mlrd. KM i 889 milijuna KM, respektivno.

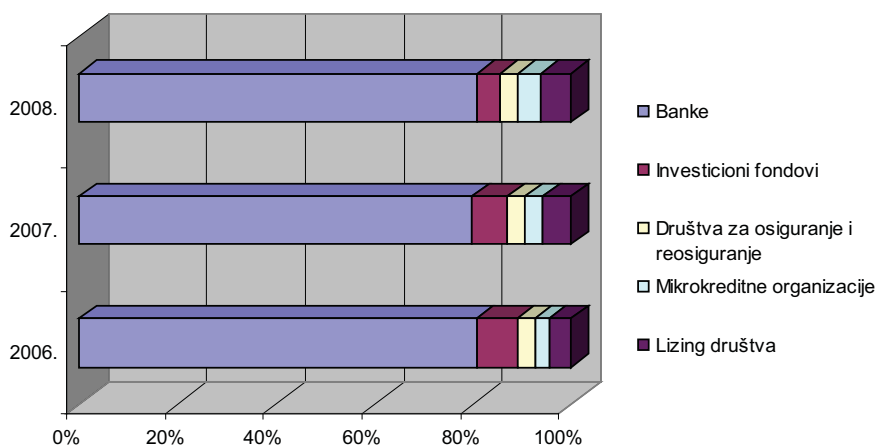
Najveći rast aktive u sektoru finansijskih usluga u Bosni i Hercegovini u 2008. u odnosu na 2007. godinu zabilježile su mikrokreditne organizacije s porastom od 32,10% i leasing društva s porastom od 12,91%. Društva za osiguranje i reosiguranje u 2008. u odnosu na 2007. godinu ostvarila su rast od 4,22%.

Struktura sektora finansijskih usluga u BiH u 2006., 2007. i 2008. godini

| Dijelovi sektora finansijskih usluga (financijske institucije) | 2006. | | 2007. | | 2008. | | Indeks rasta aktive 07/06 | Indeks rasta aktive 08/07 |
|--|--------------------|------------|--------------------|------------|--------------------|------------|---------------------------|---------------------------|
| | Aktiva (u mil. KM) | Udio (%) | Aktiva (u mil. KM) | Udio (%) | Aktiva (u mil. KM) | Udio (%) | | |
| Banke | 15.231 | 80,69 | 19.682 | 79,90 | 20.821 | 80,82 | 129,22 | 105,79 |
| Investicijski fondovi | 1.553 | 8,23 | 1.764 | 7,16 | 1.242 | 4,82 | 113,59 | 70,41 |
| Društva za osiguranje i reosiguranje | 708 | 3,75 | 853 | 3,46 | 889 | 3,45 | 120,48 | 104,22 |
| Mikrokreditne organizacije | 522 | 2,77 | 916 | 3,72 | 1.210 | 4,70 | 175,48 | 132,10 |
| Leasing društva | 862 | 4,57 | 1.417 | 5,75 | 1.600 | 6,21 | 164,39 | 112,91 |
| Ukupno za sektor | 18.876 | 100 | 24.632 | 100 | 25.762 | 100 | 130,49 | 104,59 |

Izvor podataka: Agencija za bankarstvo FBiH, Agencija za bankarstvo RS-a, Agencija za vrijednosne papire FBiH, Agencija za hartije od vrijednosti RS-a, Agencija za nadzor osiguranja FBiH, Agencija za osiguranje RS-a, Udruga društava za leasing u BiH, Udruga mikrofinancijskih organizacija u BiH

Udjeli finansijskih institucija u sektoru finansijskih usluga u BiH u 2006., 2007. i 2008. godini



Uočen je značajan pad udjela investicijskih fondova u ukupnoj aktivni finansijskog sektora, kao posljedica globalne krize na svjetskom finansijskom tržištu (tržištu kapitala).

2.1.1. Struktura sektora finansijskih usluga u FBiH

Struktura sektora finansijskih usluga u FBiH u 2006., 2007. i 2008. godini

| Dijelovi sektora finansijskih usluga (finansijske institucije) | 2006. | | 2007. | | 2008. | | Indeks rasta aktive 07/06 | Indeks rasta aktive 08/07 |
|--|--------------------|------------|--------------------|------------|--------------------|------------|---------------------------|---------------------------|
| | Aktiva (u mil. KM) | Udio (%) | Aktiva (u mil. KM) | Udio (%) | Aktiva (u mil. KM) | Udio (%) | | |
| Banke | 11.499 | 81,45 | 14.203 | 78,24 | 15.072 | 78,24 | 123,52 | 106,12 |
| Investicijski fondovi | 819 | 5,80 | 1.198 | 6,60 | 1.015 | 5,27 | 146,28 | 84,72 |
| Društva za osiguranje i reosiguranje | 549 | 3,89 | 662 | 3,65 | 677 | 3,51 | 120,58 | 102,27 |
| Mikrokreditne organizacije | 388 | 2,75 | 673 | 3,71 | 901 | 4,68 | 173,45 | 133,88 |
| Leasing društva | 862 | 6,11 | 1.417 | 7,81 | 1.600 | 8,31 | 164,39 | 112,91 |
| Ukupno za sektor | 14.117 | 100 | 18.153 | 100 | 19.265 | 100 | 128,59 | 106,13 |

Izvor podataka: Agencija za bankarstvo FBiH, Povjerenstvo za vrijednosne papire FBiH, Agencija za nadzor osiguranja FBiH, Udruga društava za leasing u BiH, AFIP

2.1.2. Struktura sektora finansijskih usluga u RS-u

Struktura sektora finansijskih usluga u RS-u u 2006., 2007. i 2008. godini

| Dijelovi sektora finansijskih usluga (finansijske institucije) | 2006. | | 2007. | | 2008. | | Indeks rasta aktive 07/06 | Indeks rasta aktive 08/07 |
|--|--------------------|------------|--------------------|------------|--------------------|------------|---------------------------|---------------------------|
| | Aktiva (u mil. KM) | Udio (%) | Aktiva (u mil. KM) | Udio (%) | Aktiva (u mil. KM) | Udio (%) | | |
| Banke | 3.732 | 78,42 | 5.479 | 84,55 | 5.749 | 88,49 | 146,81 | 104,93 |
| Investicijski fondovi | 734 | 15,42 | 566 | 8,73 | 227 | 3,49 | 77,11 | 40,11 |
| Društva za osiguranje i reosiguranje | 159 | 3,34 | 191 | 2,95 | 212 | 3,26 | 120,13 | 110,99 |
| Mikrokreditne organizacije | 134 | 2,82 | 244 | 3,77 | 309 | 4,76 | 182,09 | 126,63 |
| Leasing društva | 0 | 0,00 | 0 | 0,00 | 0 | 0,00 | 0,00 | 0,00 |
| Ukupno za sektor | 4.759 | 100 | 6.480 | 100 | 6.497 | 100 | 136,16 | 100,26 |

Izvor podataka: Agencija za bankarstvo RS-a, Agencija za hartije od vrijednosti RS-a, Agencija za osiguranje RS-a, Udruga društava za leasing u BiH

2.2. Usporedni prikaz bankarskog i sektora osiguranja u FBiH i RS-u

Radi isticanja uloge i značaja sektora osiguranja i njegovog rasta u sektoru finansijskih usluga tokom proteklih godina, daje se usporedba bankarskog i sektora osiguranja u određenim evropskim državama i BiH, kao i usporedba spomenutih sektora u BiH i entitetima pojedinačno. Pri tome su za kriterij korištene bilansne veličine aktive i kapitala.

Usporedni prikaz bankarskog sektora i sektora osiguranja u BiH i određenog broja evropskih država u 2007. godini (u mil. eura)

| Država | Bankarski sektor | | Sektor osiguranja | |
|-----------------|------------------|---------|-------------------|---------|
| | Aktiva | Kapital | Aktiva | Kapital |
| Hrvatska | 47.100 | 5.900 | 3.168 | 659 |
| BiH | 10.645 | 1.144 | 454 | 170 |
| Slovenija | 42.340 | 3.560 | 4.111 | 910 |
| Srbija | 19.710 | 4.410 | 757 | 264 |
| Bugarska | 30.210 | 3.180 | 1.108 | 448 |
| Češka Republika | 139.590 | 13.360 | 10.701 | 2.450 |
| Slovačka | 49.670 | 2.830 | 4.216 | 955 |
| Rumunjska | 72.060 | 7.220 | 1.732 | 641 |

Izvor podataka: Committee of European Insurance and Occupational Pensions Supervisors (CEIOPS), European Banking Federation (EBF), Agencija za nadzor osiguranja FBiH, Agencija za osiguranje RS-a, Agencija za bankarstvo FBiH, Agencija za bankarstvo RS-a, HANFA, Narodna banka Srbije

Aktiva i kapital u bankarskom i sektoru osiguranja u BiH u 2006., 2007. i 2008. godini (u KM)

| | 2006. | | 2007. | | 2008. | |
|----------------|------------|------------|------------|------------|------------|------------|
| | Banke | Osiguranja | Banke | Osiguranja | Banke | Osiguranja |
| Aktiva | 15.231.189 | 707.633 | 19.682.436 | 853.339 | 20.820.631 | 888.896 |
| Kapital | 1.612.918 | 263.776 | 1.967.104 | 301.287 | 2.237.198 | 332.579 |

Izvor podataka: Agencija za nadzor osiguranja FBiH, Agencija za osiguranje RS-a, Agencija za bankarstvo FBiH, Agencija za bankarstvo RS-a, AFIP

U 2008. godini aktiva u bankarskom sektoru BiH porasla je za 1,14 mlrd. KM (5,78%) u odnosu na aktivu u 2007. godini, dok je u istom razdoblju ostvaren rast kapitala od 270 milijuna KM (13,73%). S druge strane, u sektoru osiguranja ostvaren je rast aktive u iznosu od 36 milijuna KM (4,17%) u 2008. godini u odnosu na aktivu u 2007. godini. Kapital u sektoru osiguranja u promatranom razdoblju porastao je za 10,39%, što je u apsolutnom iznosu 31 milion KM.

Sektor osiguranja u ukupnoj aktivni bankarskog i sektora osiguranja u 2007. godini imao je udio od 4,16%, a u ukupnome kapitalu ovih dvaju sektora udio od 13,28%. U 2008. godini udio sektora osiguranja u ukupnoj aktivni bankarskog i sektora osiguranja iznosio je 4,09%, te je skladno time došlo do smanjenja udjela sektora osiguranja u ukupnoj aktivni ovih dvaju sektora. Ista situacija je i s udjelom sektora osiguranja u ukupnome kapitalu dvaju sektora, budući da udio sektora osiguranja u ukupnome kapitalu iznosi 12,94%. Navedeno je uzrokovano bržim rastom bankarskog u odnosu na sektor osiguranja u promatranom razdoblju.

Aktiva i kapital u bankarskom i sektoru osiguranja u FBiH i RS-u u 2006., 2007. i 2008. godini (u KM)

| | Entitet | 2006. | | 2007. | | 2008. | |
|----------------|-------------|------------|------------|------------|------------|------------|------------|
| | | Banke | Osiguranja | Banke | Osiguranja | Banke | Osiguranja |
| Aktiva | FBiH | 11.499.180 | 548.904 | 14.203.507 | 662.363 | 15.072.041 | 676.967 |
| | RS | 3.732.009 | 158.729 | 5.478.929 | 190.976 | 5.748.590 | 211.929 |
| Kapital | FBiH | 1.228.093 | 194.009 | 1.518.018 | 217.519 | 1.638.782 | 238.038 |
| | RS | 384.825 | 69.767 | 449.086 | 83.768 | 598.416 | 94.541 |

Izvor podataka: Agencija za nadzor osiguranja FBiH, Agencija za bankarstvo FBiH, Agencija za osiguranje RS-a, Agencija za bankarstvo RS-a, AFIP



Pregled statističkih pokazatelja za sektor osiguranja u BiH

godišnji
izvještaj

20 08

3. Pregled statističkih pokazatelja za sektor osiguranja u BiH

3.1. Vlasnička struktura

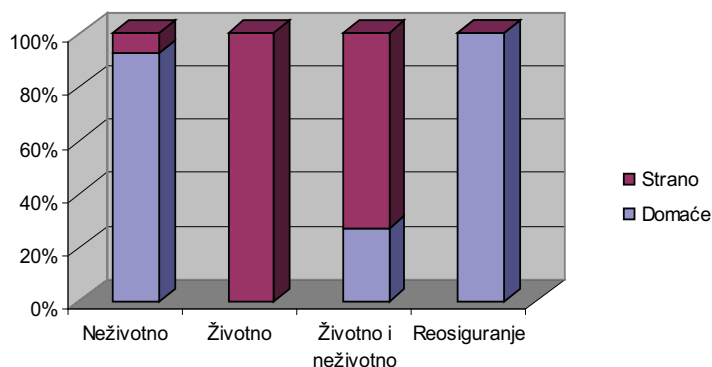
3.1.1. Vlasnička struktura i vrste osiguranja kojima se bave društva u BiH

Vlasnička struktura i vrste osiguranja kojima se bave društva u BiH

| Vlasništvo | Neživotno | Životno | Životno i neživotno | Reosiguranje | Ukupno |
|---------------|-----------|----------|---------------------|--------------|-----------|
| Domaće | 13 | 0 | 3 | 1 | 17 |
| Strano | 1 | 1 | 8 | 0 | 10 |
| UKUPNO | 14 | 1 | 11 | 1 | 27 |

Izvor podataka: Agencija za nadzor osiguranja FBiH, Agencija za osiguranje RS-a

Vlasnička struktura i vrste osiguranja kojima se bave društva u BiH



Od ukupno 27 društava koja su registrirana za obavljanje poslova osiguranja, odnosno reosiguranja, 17 društava je u većinskom domaćem, a deset u većinskom stranom vlasništvu. Od 14 društava koja se bave isključivo neživotnim osiguranjem, 13 je u većinskom domaćem vlasništvu, a jedno je društvo u većinskom stranom vlasništvu. Jedino je društvo koje se bavi isključivo životnim osiguranjem u stranom vlasništvu. Od 11 društava koja se bave i neživotnim i životnim osiguranjem (kompozitna društva), tri su društva u većinskom domaćem vlasništvu, dok je osam u većinskom stranom vlasništvu. U BiH registrirano je jedno društvo za reosiguranje koje je u većinskom domaćem vlasništvu.

Društva s većinskim stranim kapitalom povećala su udio u ukupnoj premiji na 52,38% u 2008. u odnosu na 2007. godinu kada je taj udio iznosio 46,74%, dok su udio na tržišta životnog osiguranja povećali na 93,39% u 2008. u odnosu na 2007. godinu kada je njihov udio iznosio 91,72%.

3.1.2. Vlasnička struktura i vrste osiguranja kojima se bave društva u FBiH

Vlasnička struktura i vrste osiguranja kojima se bave društva u FBiH

| Vlasništvo | Neživotno | Životno | Životno i neživotno | Reosiguranje | Ukupno |
|---------------|-----------|----------|---------------------|--------------|-----------|
| Domaće | 6 | 0 | 3 | 1 | 10 |
| Strano | 0 | 0 | 6 | 0 | 6 |
| UKUPNO | 6 | 0 | 9 | 1 | 16 |

Izvor podataka: Agencija za nadzor osiguranja FBiH

3.1.3. Vlasnička struktura i vrste osiguranja kojima se bave društva u RS-u

Vlasnička struktura i vrste osiguranja kojima se bave društva u RS -u

| Vlasništvo | Neživotno | Životno | Životno i neživotno | Reosiguranje | Ukupno |
|------------|-----------|---------|---------------------|--------------|--------|
| Domaće | 7 | 0 | 0 | 0 | 7 |
| Strano | 1 | 1 | 2 | 0 | 4 |
| UKUPNO | 8 | 1 | 2 | 0 | 11 |

Izvor podataka: Agencija za osiguranje RS-a

Novost na tržištu osiguranja u BiH – otvaranje podružnica u drugom entitetu

Radi stvaranja jedinstvenog ekonomskog prostora za rad osiguravajućih društava, a sukladno s direktivama Europske unije, osiguravajuća društva iz jednog entiteta otvarala su podružnice u drugom entitetu.

- Tokom 2008. godine sljedeća društva za osiguranje iz FBiH otvorila su podružnice u RS-u:
CROATIA OSIGURANJE D.D.
MERKUR BH OSIGURANJE D.D.
CAMELIJA OSIGURANJE D.D.
BOSNA SUNCE OSIGURANJE D.D.
EUROHERC OSIGURANJE D.D.
- U veljači 2009. godine pridružuju im se još dva društva:
VGT OSIGURANJE D.D.
UNIQA OSIGURANJE D.D.
- Tokom 2008. godine sljedeća društva za osiguranje iz RS -a otvorila su podružnice u FBiH :
BOBAR OSIGURANJE A.D.
DRINA OSIGURANJE A.D.
KOSIG DUNAV OSIGURANJE A.D.

3.2. Ukupna premija u BiH i entitetima

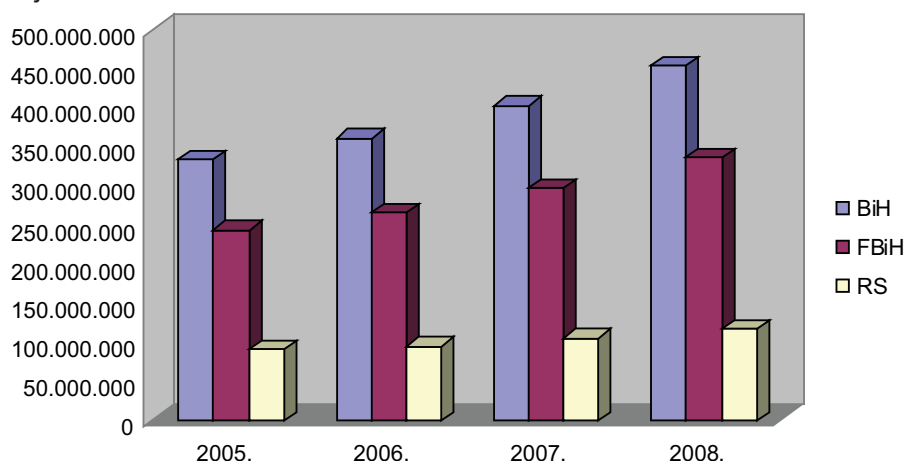
Ukupna premija u BiH u 2008. godini iznosila je 453.093.773 KM, što je za 12,65% više nego u 2007. godini. Udio društava sa sjedištem u FBiH u ukupnoj premiji iznosi 74,10%, dok je udio društava sa sjedištem u RS-u 25,90%.

Ukupna premija u Bosni i Hercegovini u 2005., 2006., 2007. i 2008. godini (u KM)

| | 2005. | Udio (%) | 2006. | Udio (%) | 2007. | Udio (%) | 2008. | Udio (%) | Indeks rasta premije | | |
|------|-------------|----------|-------------|----------|-------------|----------|-------------|----------|----------------------|--------|--------|
| | | | | | | | | | 06/05 | 07/06 | 08/07 |
| BiH | 333.947.151 | 100 | 360.595.021 | 100 | 402.226.015 | 100 | 453.093.773 | 100 | 107,98 | 111,55 | 112,65 |
| FBiH | 243.451.197 | 72,90 | 265.603.761 | 73,66 | 296.914.582 | 73,82 | 335.732.260 | 74,10 | 109,10 | 111,79 | 113,07 |
| RS | 90.495.954 | 27,10 | 94.991.260 | 26,34 | 105.311.433 | 26,18 | 117.361.513 | 25,90 | 104,97 | 110,86 | 111,44 |

Izvor podataka: Agencija za nadzor osiguranja FBiH, Agencija za osiguranje RS-a

Ukupna premija u BiH i entitetima



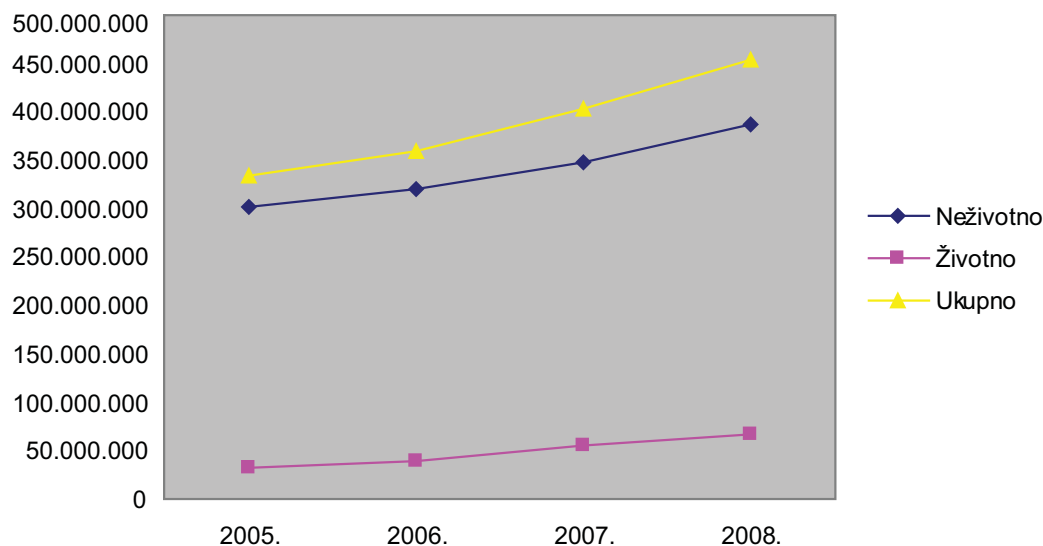
3.2.1. Ukupna premija životnog i neživotnog osiguranju u BiH

Ukupna premija životnog i neživotnog osiguranju u BiH za 2005., 2006., 2007. i 2008. godinu (u KM)

| | 2005. | Udio (%) | 2006. | Udio (%) | 2007. | Udio (%) | 2008. | Udio (%) | Indeks rasta premije | | |
|---------------|--------------------|------------|--------------------|------------|--------------------|------------|--------------------|------------|----------------------|---------------|---------------|
| | | | | | | | | | 06/05 | 07/06 | 08/07 |
| Neživotno | 302.000.164 | 90,43 | 320.650.450 | 88,92 | 347.721.898 | 86,45 | 387.155.865 | 85,45 | 106,18 | 108,44 | 111,34 |
| Životno | 31.946.987 | 9,57 | 39.944.571 | 11,08 | 54.504.117 | 13,55 | 65.937.908 | 14,55 | 125,03 | 136,45 | 120,98 |
| UKUPNO | 333.947.151 | 100 | 360.595.021 | 100 | 402.226.015 | 100 | 453.093.773 | 100 | 107,98 | 111,55 | 112,65 |

Izvor podataka: Agencija za nadzor osiguranja FBiH, Agencija za osiguranje RS-a

Trend rasta premije životnog i neživotnog osiguranju, te ukupne premije u BiH



Društva za osiguranje ostvarila su u 2008. godini ukupnu premiju u iznosu od 453.093.773 KM, od čega se 387.155.865 KM (85,45%) odnosi na poslove neživotnog osiguranja, a 65.937.908 (14,55%) na poslove životnog osiguranja. Ukupna premija u 2008. godini porasla je za 12,65% u odnosu na 2007. godinu i tako je nastavljen trend rasta premije. U neživotnom osiguranju ostvaren je tokom 2008. godine rast od 11,40% u odnosu na 2007. godinu, a u područja životnog osiguranja zabilježen je rast od 20,98% u odnosu na predhodnu godinu. Prosječna godišnja stopa rasta neživotnog osiguranja u posljednje četiri godine iznosi 8,65 %, dok prosječna godišnja stopa rasta životnog osiguranja u posljednje četiri godine iznosi 27,49%.

3.2.2. Ukupna premija životnog i neživotnog osiguranju u FBiH

Ukupna premija životnog i neživotnog osiguranju u FBiH za 2005., 2006., 2007. i 2008. godinu (u KM)

| | 2005. | Udio (%) | 2006. | Udio (%) | 2007. | Udio (%) | 2008. | Udio (%) | Indeks rasta premije | | |
|-----------|-------------|----------|-------------|----------|-------------|----------|-------------|----------|----------------------|--------|--------|
| | | | | | | | | | 06/05 | 07/06 | 08/07 |
| Neživotno | 213.375.083 | 87,65 | 228.663.103 | 86,09 | 247.347.813 | 83,31 | 276.787.655 | 82,44 | 107,16 | 108,17 | 111,90 |
| Životno | 30.076.114 | 12,35 | 36.940.658 | 13,91 | 49.566.769 | 16,69 | 58.944.605 | 17,56 | 122,82 | 134,18 | 118,92 |
| UKUPNO | 243.451.197 | 100 | 265.603.761 | 100 | 296.914.582 | 100 | 335.732.260 | 100 | 109,10 | 111,79 | 113,07 |

Izvor podataka: Agencija za nadzor osiguranja FBiH

U FBiH ukupna premija u 2008. godini iznosila je 335.732.260 KM i u odnosu na 2007.godinu ostvaren je rast od 13,07%. U neživotnom osiguranju ostvaren je rast od 11,90%, a u životnom 18,92%. Prosječna godišnja stopa rasta neživotnog osiguranja u posljednje četiri godine u FBiH iznosi 9,08 %, dok prosječna godišnja stopa rasta životnog osiguranja u posljednje četiri godine iznosi 25,31%.

3.2.3. Ukupna premija životnog i neživotnog osiguranju u RS-u

Ukupna premija životnog i neživotnog osiguranju u RS-u za 2005., 2006., 2007. i 2008. godinu (u KM)

| | 2005. | Udio (%) | 2006. | Udio (%) | 2007. | Udio (%) | 2008. | Udio (%) | Indeks rasta premije | | |
|-----------|------------|----------|------------|----------|-------------|----------|-------------|----------|----------------------|--------|--------|
| | | | | | | | | | 06/05 | 07/06 | 08/07 |
| Neživotno | 88.625.081 | 97,93 | 91.987.347 | 96,84 | 100.374.085 | 95,31 | 110.368.210 | 94,04 | 103,79 | 109,12 | 109,96 |
| Životno | 1.870.873 | 2,07 | 3.003.913 | 3,16 | 4.937.348 | 4,69 | 6.993.303 | 5,96 | 160,56 | 164,36 | 141,64 |
| UKUPNO | 90.495.954 | 100 | 94.991.260 | 100 | 105.311.433 | 100 | 117.361.513 | 100 | 104,97 | 110,86 | 111,44 |

Izvor podataka: Agencija za osiguranje RS-a

U RS-u ukupna premija u 2008. godini iznosila je 117.361.513 KM i u odnosu na 2007. ostvaren je rast od 11,44%. U neživotnom osiguranju ostvaren je rast od 9,96%, a u životnom od 41,64%. Prosječna godišnja stopa rasta neživotnog osiguranja u posljednje četiri godine u RS-u iznosi 7,62 %, dok prosječna godišnja stopa rasta životnog osiguranja u posljednje četiri godine iznosi 55,52%.

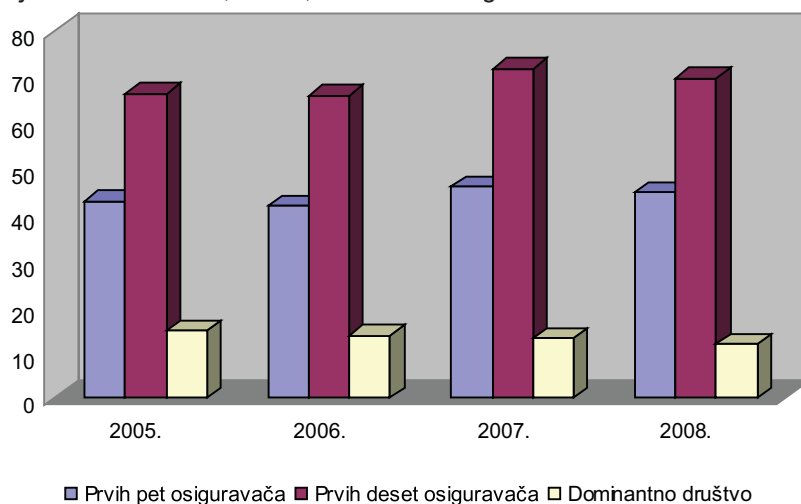
3.2.4. Koncentracija premije u BiH

Koncentracija premije u BiH za 2005., 2006., 2007. i 2008. godinu

| Udio u ukupnoj premiji (%) | 2005. | 2006. | 2007. | 2008. |
|----------------------------|-------|-------|-------|-------|
| Prvih pet osiguravatelja | 42,95 | 41,93 | 45,98 | 44,79 |
| Prvih deset osiguravatelja | 66,30 | 65,87 | 71,74 | 69,69 |
| Dominantno društvo | 14,62 | 13,72 | 13,08 | 11,85 |

Izvor podataka: Agencija za nadzor osiguranja FBiH, Agencija za osiguranje RS-a

Koncentracija premije u BiH za 2005., 2006., 2007. i 2008. godinu



3.2.5. Herfindahl-Hirschman indeks (HHI)

HHI (Herfindahl-Hirschman indeks) jeste široko prihvaćena mjera koncentracije tržišta. Vrijednost ovog indeksa dobiva se kada se pojedinačno kvadriraju i međusobno zbroje tržišni udjeli svake tvrtke koja je učesnik na tržištu. HHI indeks može poprimiti različite vrijednosti u intervalu od 0 do 10.000. Približavanje indeksa ničici implicira da tržište čini veliki broj učesnika približno jednake veličine. HHI indeks povećava se kada se smanjuje broj tvrtki na tržištu ili dolazi do dispariteta u njihovoj veličini. S porastom tržišne koncentracije, smanjuje se tržišno natjecanje i učinkovitost, što dovodi do prilika za monopol i tajne sporazume.

Rasponi indeksa:

- 0 - 1.000 nekonzentrirano tržište (visoka razina konkurencije)
- 1.000 - 1.800 umjerena koncentracija
- 1.800 - 10.000 koncentrirano tržište (monopol)

HHI indeks za tržište životnog osiguranja u BiH

| Skrraćeni naziv osiguravajućeg društva | 2005. | | | 2006. | | | 2007. | | | 2008. | | |
|--|-----------------|--------------|--------------|-----------------|--------------|--------------|-----------------|--------------|--------------|-----------------|--------------|--------------|
| | Premija (u 000) | Tržišni udio | HHI | Premija (u 000) | Tržišni udio | HHI | Premija (u 000) | Tržišni udio | HHI | Premija (u 000) | Tržišni udio | HHI |
| Grawe Sarajevo | 10.273 | 32,16 | 1.034 | 11.809 | 29,56 | 874 | 15.163 | 27,82 | 774 | 16.850 | 25,55 | 653 |
| Merkur BH | 2.903 | 9,09 | 83 | 5.739 | 14,37 | 206 | 10.112 | 18,55 | 344 | 15.038 | 22,81 | 520 |
| Uniq | 5.066 | 15,86 | 251 | 6.550 | 16,4 | 269 | 8.645 | 15,86 | 252 | 11.784 | 17,87 | 319 |
| Grawe Banja Luka | 1.871 | 5,86 | 34 | 3.004 | 7,52 | 57 | 4.937 | 9,06 | 82 | 6.993 | 10,61 | 112 |
| Croatia | 5.327 | 16,68 | 278 | 5.956 | 14,91 | 222 | 7.082 | 12,99 | 169 | 6.054 | 9,18 | 84 |
| Triglav BH | 1.032 | 3,23 | 10 | 1.147 | 2,87 | 8 | 2.371 | 4,35 | 19 | 2.986 | 4,53 | 21 |
| Sarajevo | 2.058 | 6,44 | 42 | 2.167 | 5,42 | 29 | 2.393 | 4,39 | 19 | 2.578 | 3,91 | 15 |
| BSO | | | | | | | 1.684 | 3,09 | 10 | 1.877 | 2,85 | 8 |
| Hercegovina | 1.591 | 4,98 | 25 | 1.514 | 3,79 | 14 | 1.348 | 2,47 | 6 | 1.138 | 1,73 | 3 |
| Helios | 1.324 | 4,14 | 17 | 911 | 2,28 | 5 | 770 | 1,41 | 2 | 640 | 0,97 | 1 |
| Sunce BiH | 501 | 1,57 | 2 | 1.149 | 2,88 | 8 | | | | | | |
| UKUPNO | 31.946 | 100 | 1.777 | 39.946 | 100 | 1.694 | 54.505 | 100 | 1.676 | 65.938 | 100 | 1.737 |

Izvor podataka: Agencija za nadzor osiguranja FBiH, Agencija za osiguranje RS-a

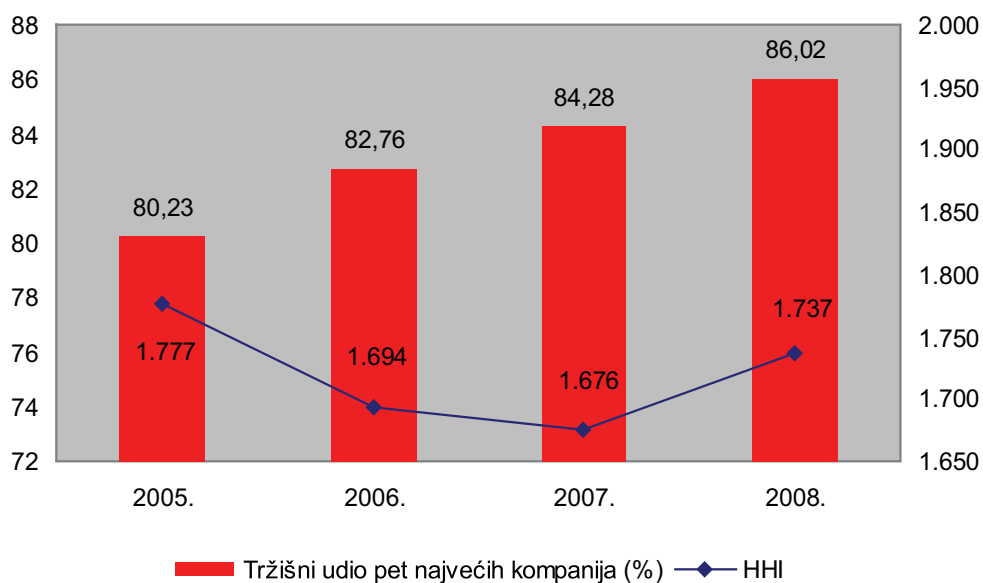
Tržišni udio pet najvećih tvrtki na tržištu životnog osiguranja u BiH (u %) i HHI indeks

| | 2005. | 2006. | 2007. | 2008. |
|--------------------------------------|-------|-------|-------|-------|
| Tržišni udio pet najvećih tvrtki (%) | 80,23 | 82,76 | 84,28 | 86,02 |
| HHI | 1.777 | 1.694 | 1.676 | 1.737 |

Izvor podataka: Agencija za nadzor osiguranja FBiH, Agencija za osiguranje RS-a

Tržište životnog osiguranja tokom promatranog razdoblja kreće se u granicama umjereno koncentriranog tržišta. U 2005., 2006. 2007. i 2008. godini vrijednosti HHI indeksa su 1.777, 1.694, 1.676 i 1.737 respektivno, što pokazuje da je tržište umjereno koncentrirano jer navedne vrijednosti HHI indeksa tokom svih godina pripadaju intervalu od 1.000 – 1.800.

HHI indeks za tržište životnog osiguranja u BiH



HHI indeks za tržište neživotnog osiguranja u BiH

| Skrraćeni naziv osiguravajućeg društva | 2005. | | | 2006. | | | 2007. | | | 2008. | | |
|--|-----------------|--------------|------------|-----------------|--------------|------------|-----------------|--------------|------------|-----------------|--------------|------------|
| | Premija (u 000) | Tržišni udio | HHI | Premija (u 000) | Tržišni udio | HHI | Premija (u 000) | Tržišni udio | HHI | Premija (u 000) | Tržišni udio | HHI |
| Sarajevo | 46.763 | 15,48 | 240 | 47.313 | 14,76 | 218 | 50.228 | 14,44 | 209 | 51.111 | 13,20 | 174 |
| BSO | | | | | | | 37.901 | 10,9 | 119 | 44.578 | 11,51 | 133 |
| Euroherc | 21.179 | 7,01 | 49 | 24.092 | 7,51 | 56 | 28.191 | 8,11 | 66 | 31.782 | 8,21 | 67 |
| Croatia | 28.489 | 9,43 | 89 | 26.705 | 8,33 | 69 | 27.748 | 7,98 | 64 | 30.937 | 7,99 | 64 |
| Triglav BH | 21.338 | 7,07 | 50 | 22.715 | 7,08 | 50 | 27.331 | 7,86 | 62 | 29.573 | 7,64 | 58 |
| VGT | 14.495 | 4,80 | 23 | 17.617 | 5,49 | 30 | 20.611 | 5,93 | 35 | 24.040 | 6,21 | 39 |
| Uniqa | 11.991 | 3,97 | 16 | 14.557 | 4,54 | 21 | 17.997 | 5,18 | 27 | 21.458 | 5,54 | 31 |
| Kosig Dunav | 16.798 | 5,56 | 31 | 17.665 | 5,51 | 30 | 19.282 | 5,55 | 31 | 20.994 | 5,42 | 29 |
| Bobar | 17.229 | 5,71 | 33 | 17.818 | 5,56 | 31 | 20.719 | 5,96 | 36 | 18.232 | 4,71 | 22 |
| Jahorina | 16.155 | 5,35 | 29 | 15.308 | 4,77 | 23 | 16.355 | 4,7 | 22 | 17.789 | 4,59 | 21 |
| Lido | 11.018 | 3,65 | 13 | 12.717 | 3,97 | 16 | 13.697 | 3,94 | 16 | 13.519 | 3,49 | 12 |
| Nešković | 9.597 | 3,18 | 10 | 10.460 | 3,26 | 11 | 11.964 | 3,44 | 12 | 12.917 | 3,34 | 11 |
| Drina | 9.411 | 3,12 | 10 | 10.784 | 3,36 | 11 | 11.851 | 3,41 | 12 | 12.449 | 3,22 | 10 |
| Camelija | 5.782 | 1,91 | 4 | 8.981 | 2,8 | 8 | 9.489 | 2,73 | 7 | 10.300 | 2,66 | 7 |
| Krajina Kopaonik | 7.113 | 2,36 | 6 | 6.719 | 2,1 | 4 | 7.312 | 2,1 | 4 | 9.645 | 2,49 | 6 |
| Brčko Gas | 4.412 | 1,46 | 2 | 5.442 | 1,7 | 3 | 5.930 | 1,71 | 3 | 7.990 | 2,06 | 4 |
| Krajina | 7.744 | 2,56 | 7 | 7.487 | 2,33 | 5 | 6.893 | 1,98 | 4 | 7.898 | 2,04 | 4 |
| Hercegovina | 6.956 | 2,3 | 5 | 6.780 | 2,11 | 4 | 7.043 | 2,03 | 4 | 7.261 | 1,88 | 4 |
| Zovko | 5.485 | 1,82 | 3 | 6.313 | 1,97 | 4 | 6.359 | 1,83 | 3 | 6.799 | 1,76 | 3 |
| ASA | | | | | | | 163 | 0,05 | 0 | 4.594 | 1,19 | 1 |
| Aura | | | | | | | 67 | 0,02 | 0 | 1.632 | 0,42 | 0 |
| Mikrofin | | | | | | | | | | 817 | 0,21 | 0 |
| Grawe Sarajevo | 720 | 0,24 | 0 | 803 | 0,25 | 0 | 171 | 0,05 | 0 | 482 | 0,12 | 0 |
| Merkur BH | 288 | 0,1 | 0 | 704 | 0,22 | 0 | 275 | 0,08 | 0 | 295 | 0,08 | 0 |
| Helios | 697 | 0,23 | 0 | 535 | 0,17 | 0 | 144 | 0,04 | 0 | 60 | 0,02 | 0 |
| Sunce BiH | 12.681 | 4,2 | 18 | 16.295 | 5,08 | 26 | | | | | | |
| Bosna | 13.491 | 4,47 | 20 | 15.795 | 4,93 | 24 | | | | | | |
| Bosansko-njemačko | 10.131 | 3,35 | 11 | 6.376 | 1,99 | 4 | | | | | | |
| Una-Sana | 1.869 | 0,62 | 0 | 367 | 0,11 | 0 | | | | | | |
| Grawe Banja Luka | 165 | 0,05 | 0 | 305 | 0,1 | 0 | | | | | | |
| UKUPNO | 301.997 | 100 | 668 | 320.653 | 100 | 649 | 347.721 | 100 | 734 | 387.152 | 100 | 702 |

Izvor podataka: Agencija za nadzor osiguranja FBiH, Agencija za osiguranje RS-a

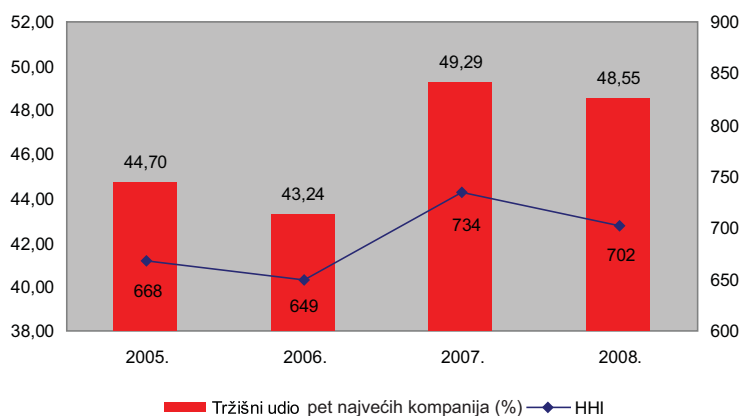
Tržišni udio pet najvećih tvrtki na tržištu neživotnog osiguranja i HHI u BiH (u %)

| | 2005. | 2006. | 2007. | 2008. |
|--------------------------------------|-------|-------|-------|-------|
| Tržišni udio pet najvećih tvrtki (%) | 44,70 | 43,24 | 49,29 | 48,55 |
| HHI | 668 | 649 | 734 | 702 |

Izvor podataka: Agencija za nadzor osiguranja FBiH, Agencija za osiguranje RS-a

Na tržištu neživotnog osiguranja tokom cijelog promatranog razdoblja (2005. – 2008.) vrijednosti HHI indeksa su ispod 1.000. Dakle, tržište neživotnog osiguranja u BiH je tržište visokog razine konkurencije (nekoncentrirano tržište).

HHI indeks za tržište neživotnog osiguranja u BiH



HHI indeks za tržište životnog i neživotnog osiguranja u BiH

| Skraćeni naziv osiguravajućeg društva | 2005. | | | 2006. | | | 2007. | | | 2008. | | |
|---------------------------------------|-----------------|--------------|------------|-----------------|--------------|------------|-----------------|--------------|------------|-----------------|--------------|------------|
| | Premija (u 000) | Tržišni udio | HHI | Premija (u 000) | Tržišni udio | HHI | Premija (u 000) | Tržišni udio | HHI | Premija (u 000) | Tržišni udio | HHI |
| Sarajevo | 48.821 | 14,62 | 214 | 49.480 | 13,72 | 188 | 52.621 | 13,08 | 171 | 53.688 | 11,85 | 140 |
| BSO | | | | | | | 39.585 | 9,84 | 97 | 46.455 | 10,25 | 105 |
| Croatia | 33.816 | 10,13 | 103 | 32.660 | 9,06 | 82 | 34.830 | 8,66 | 75 | 36.991 | 8,16 | 67 |
| Uniq | 17.057 | 5,11 | 26 | 21.107 | 5,85 | 34 | 26.641 | 6,62 | 44 | 33.242 | 7,34 | 54 |
| Triglav BH | 22.371 | 6,70 | 45 | 23.862 | 6,62 | 44 | 29.702 | 7,38 | 55 | 32.559 | 7,19 | 52 |
| Euroherc | 21.179 | 6,34 | 40 | 24.092 | 6,68 | 45 | 28.191 | 7,01 | 49 | 31.782 | 7,01 | 49 |
| VGT | 14.495 | 4,34 | 19 | 17.617 | 4,89 | 24 | 20.611 | 5,12 | 26 | 24.040 | 5,31 | 28 |
| Kosig Dunav | 16.798 | 5,03 | 25 | 17.665 | 4,90 | 24 | 19.282 | 4,79 | 23 | 20.994 | 4,63 | 21 |
| Bobar | 17.229 | 5,16 | 27 | 17.818 | 4,94 | 24 | 20.719 | 5,15 | 27 | 18.232 | 4,02 | 16 |
| Jahorina | 16.155 | 4,84 | 23 | 15.308 | 4,25 | 18 | 16.355 | 4,07 | 17 | 17.789 | 3,93 | 15 |
| Grawe Sarajevo | 10.993 | 3,29 | 11 | 12.612 | 3,50 | 12 | 15.334 | 3,81 | 15 | 17.331 | 3,83 | 15 |
| Merkur BH | 3.192 | 0,96 | 1 | 6.442 | 1,79 | 3 | 10.387 | 2,58 | 7 | 15.332 | 3,38 | 11 |
| Lido | 11.018 | 3,30 | 11 | 12.717 | 3,53 | 12 | 13.697 | 3,41 | 12 | 13.519 | 2,98 | 9 |
| Nešković | 9.597 | 2,87 | 8 | 10.460 | 2,90 | 8 | 11.964 | 2,97 | 9 | 12.917 | 2,85 | 8 |
| Drina | 9.411 | 2,82 | 8 | 10.784 | 2,99 | 9 | 11.851 | 2,95 | 9 | 12.449 | 2,75 | 8 |
| Camelija | 5.782 | 1,73 | 3 | 8.981 | 2,49 | 6 | 9.489 | 2,36 | 6 | 10.300 | 2,27 | 5 |
| Krajina Kopaonik | 7.113 | 2,13 | 5 | 6.719 | 1,86 | 3 | 7.312 | 1,82 | 3 | 9.645 | 2,13 | 5 |
| Hercegovina | 8.547 | 2,56 | 7 | 8.294 | 2,30 | 5 | 8.390 | 2,09 | 4 | 8.399 | 1,85 | 3 |
| Brčko Gas | 4.412 | 1,32 | 2 | 5.442 | 1,51 | 2 | 5.930 | 1,47 | 2 | 7.990 | 1,76 | 3 |
| Krajina | 7.744 | 2,32 | 5 | 7.487 | 2,08 | 4 | 6.893 | 1,71 | 3 | 7.898 | 1,74 | 3 |
| Grawe Banja Luka | 2.036 | 0,61 | 0 | 3.309 | 0,92 | 1 | 4.937 | 1,23 | 2 | 6.999 | 1,54 | 2 |
| Zovko | 5.485 | 1,64 | 3 | 6.313 | 1,75 | 3 | 6.359 | 1,58 | 2 | 6.799 | 1,50 | 2 |
| ASA | | | | | | | 163 | 0,04 | 0 | 4.594 | 1,01 | 1 |
| Aura | | | | | | | 67 | 0,02 | 0 | 1.632 | 0,36 | 0 |
| Mikrofin | | | | | | | | | | 817 | 0,18 | 0 |
| Helios | 2.021 | 0,61 | 0 | 1.446 | 0,4 | 0 | 913 | 0,23 | 0 | 700 | 0,15 | 0 |
| Sunce BiH | 13.182 | 3,95 | 16 | 17.444 | 4,84 | 23 | | | | | | |
| Bosna | 13.491 | 4,04 | 16 | 15.795 | 4,38 | 19 | | | | | | |
| Bosansko-njemačko | 10.131 | 3,03 | 9 | 6.376 | 1,77 | 3 | | | | | | |
| Una-Sana | 1.869 | 0,56 | 0 | 367 | 0,1 | 0 | | | | | | |
| UKUPNO | 333.945 | 100 | 627 | 360.597 | 100 | 600 | 402.223 | 100 | 656 | 453.093 | 100 | 624 |

Izvor podataka: Agencija za nadzor osiguranja FBiH, Agencija za osiguranje RS-a

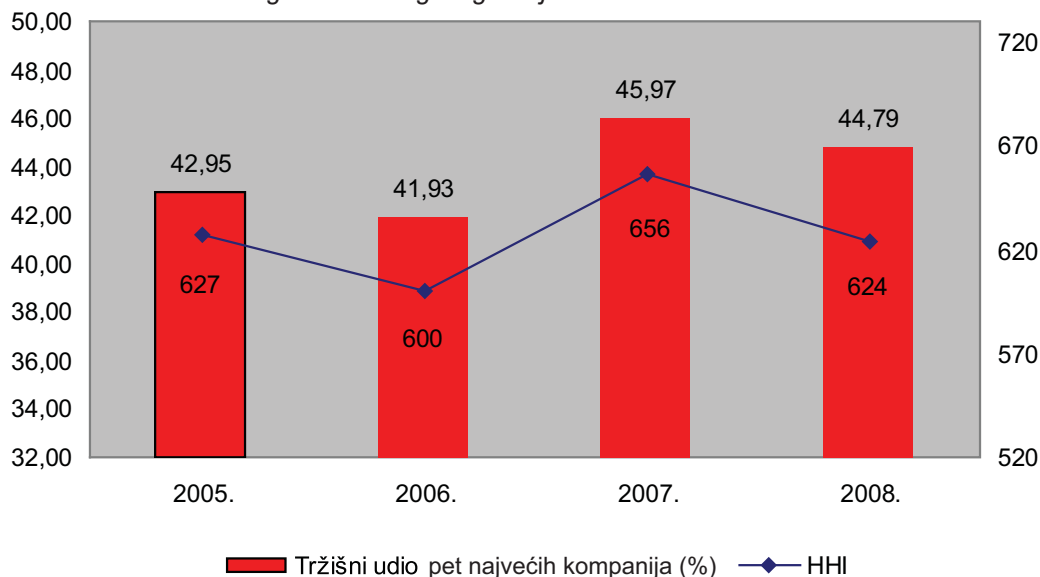
Tržišni udio pet najvećih tvrtki na tržištu životnog i neživotnog osiguranja i HHI u BiH (u %)

| | 2005. | 2006. | 2007. | 2008. |
|--------------------------------------|-------|-------|-------|-------|
| Tržišni udio pet najvećih tvrtki (%) | 42,95 | 41,93 | 45,97 | 44,79 |
| HHI | 627 | 600 | 656 | 624 |

Izvor podataka: Agencija za nadzor osiguranja FBiH, Agencija za osiguranje RS-a

Ako se kao varijable uzmu premije u ukupnome iznosu, tj. i životne i neživotne premije, tada izračunati HHI indeks (sa vrijednostima ispod 1.000 za sve četiri promatrane godine) ukazuje da se radi o tržištu visokoe razine natjecanja (nekoncentrirano tržište).

HHI indeks za tržište životnog i neživotnog osiguranja u BiH



3.3. Premija po skupinama/vrstama osiguranja

3.3.1. Premija po skupinama/vrstama osiguranja u BiH

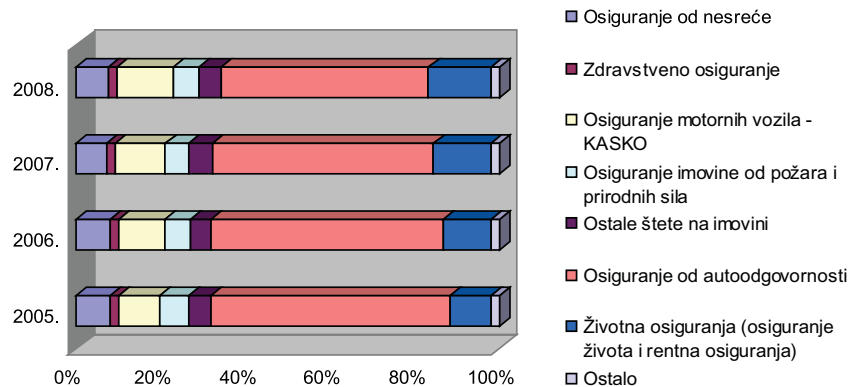
Premija po skupinama/vrstama osiguranja u BiH (u KM)

| Red. br. | Vrste osiguranja | 2005. | Udio (%) | 2006. | Udio (%) | 2007. | Udio (%) | 2008. | Udio (%) |
|----------|--|-------------|----------|-------------|----------|-------------|----------|-------------|----------|
| 1. | Osiguranje od nezgode | 26.381.282 | 7,90 | 29.483.640 | 8,18 | 29.249.801 | 7,27 | 34.855.530 | 7,69 |
| 2. | Zdravstveno osiguranje | 7.029.352 | 2,10 | 6.655.597 | 1,85 | 7.543.227 | 1,88 | 9.174.094 | 2,02 |
| 3. | Osiguranje motornih vozila – kasko | 32.672.471 | 9,78 | 39.052.373 | 10,83 | 48.185.016 | 11,98 | 60.489.814 | 13,35 |
| 4. | Osiguranje tračnih vozila – kasko | 0 | 0,00 | 5.773 | 0,00 | 0 | 0,00 | 0 | 0,00 |
| 5. | Osiguranje zračnih letjeosoba –kasko | 12.999 | 0,00 | 6.531 | 0,00 | 25.021 | 0,01 | 380.065 | 0,08 |
| 6. | Osiguranje pomorskog, riječnog i jezerskog kaska | 1.021 | 0,00 | 18.868 | 0,01 | 20.799 | 0,01 | 55.766 | 0,01 |
| 7. | Osiguranje robe u prijevozu | 3.205.448 | 0,96 | 2.672.089 | 0,74 | 2.955.745 | 0,73 | 3.996.783 | 0,88 |
| 8. | Osiguranje imovine od požara i prirodnih sila | 22.568.775 | 6,76 | 22.112.037 | 6,13 | 22.494.378 | 5,59 | 26.171.664 | 5,78 |
| 9. | Ostale štete na imovini | 17.988.715 | 5,39 | 17.887.546 | 4,96 | 22.837.279 | 5,68 | 24.041.300 | 5,31 |
| 10. | Osiguranje od auto odgovornosti | 188.515.973 | 56,45 | 198.101.764 | 54,94 | 209.653.241 | 52,12 | 222.824.888 | 49,18 |
| 11. | Osiguranje od odgovornosti za zračne letjeosoba | 623.881 | 0,19 | 705.867 | 0,20 | 730.657 | 0,18 | 444.644 | 0,10 |

| | | | | | | | | | |
|-----|--|--------------------|--------------|--------------------|--------------|--------------------|--------------|--------------------|--------------|
| 12. | Osiguranje od odgovornosti za brodove | 7.490 | 0,00 | 51.660 | 0,01 | 9.573 | 0,00 | 18.612 | 0,00 |
| 13. | Osiguranje od opće odgovornosti | 1.883.876 | 0,56 | 2.370.968 | 0,66 | 3.054.500 | 0,76 | 3.251.026 | 0,72 |
| 14. | Osiguranje kredita | 1.008.063 | 0,30 | 757.340 | 0,21 | 464.731 | 0,12 | 597.438 | 0,13 |
| 15. | Osiguranje jamstva | 57.159 | 0,02 | 71.356 | 0,02 | 23.191 | 0,01 | 94.415 | 0,02 |
| 16. | Osiguranje od različitih finansijskih gubitaka | 42.870 | 0,01 | 696.543 | 0,19 | 471.768 | 0,12 | 748.266 | 0,17 |
| 17. | Osiguranje pravne zaštite | 0 | 0,00 | 0 | 0,00 | 0 | 0,00 | 0 | 0,00 |
| 18. | Osiguranje pomoći – ostala osiguranja | 789 | 0,00 | 498 | 0,00 | 2.970 | 0,00 | 11.560 | 0,00 |
| | Ukupno (neživotna osiguranja - grupe osiguranja) | 302.000.164 | 90,43 | 320.650.450 | 88,92 | 347.721.897 | 86,45 | 387.155.865 | 85,45 |
| 19. | Životna osiguranja (osiguranje života i rentna osiguranja) | 31.946.987 | 9,57 | 39.944.571 | 11,08 | 54.504.118 | 13,55 | 65.937.908 | 14,55 |
| | Sveukupno (grupe osiguranja 1-19) | 333.947.151 | 100 | 360.595.021 | 100 | 402.226.015 | 100 | 453.093.773 | 100 |

Izvor podataka: Agencija za nadzor osiguranja FBiH, Agencija za osiguranje RS-a

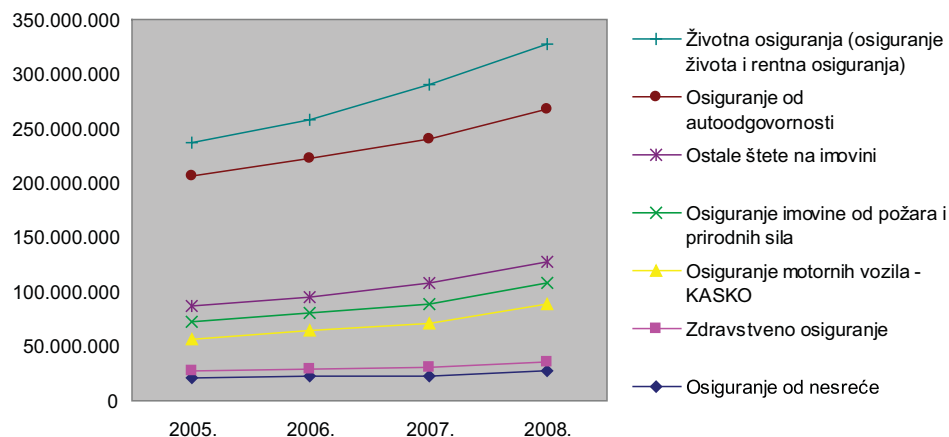
Zastupljenost skupina/vrsta osiguranja u ukupnoj premiji u BiH



Napomena: U «ostala» osiguranja ubrajaju se one vrste čiji je udio u ukupnoj premiji manji od 2% na godišnjoj razini.

Struktura ukupnog portfelja osiguranja u BiH u 2008. godini pokazuje neravnomjernu raspodjelu udjela pojedinih vrsta osiguranja u ukupnome portfelju, zbog toga što na sedam vrsta osiguranja (od ukupno 19) otpada 97,88% ukupnog portfelja osiguranja. U strukturi premije neživotnog osiguranja najviše je zastupljeno osiguranje od autoodgovornosti s 49,18%, potom osiguranje motornih vozila-kasko s 13,35%, osiguranje od nezgode s 7,69% i dr.

Trend rasta premije po skupinama/vrstama osiguranja u BiH



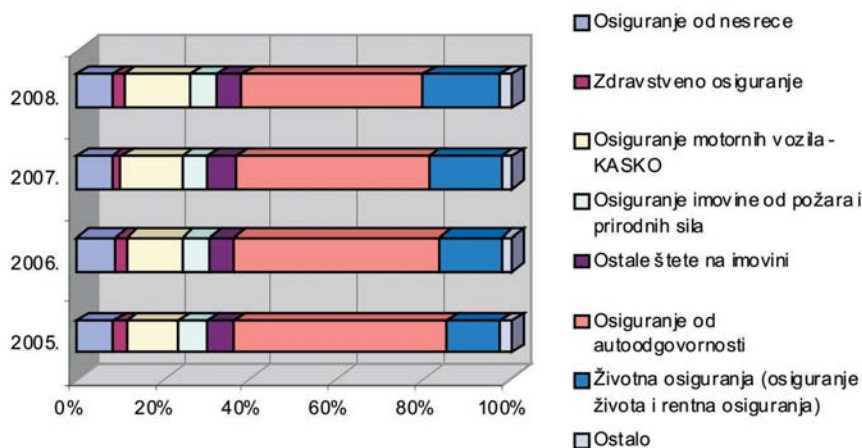
3.3.2. Premija po skupinama/vrstama osiguranja u FBiH

Premija po skupinama/vrstama osiguranja za društva sa sjedištem u FBiH (u KM)

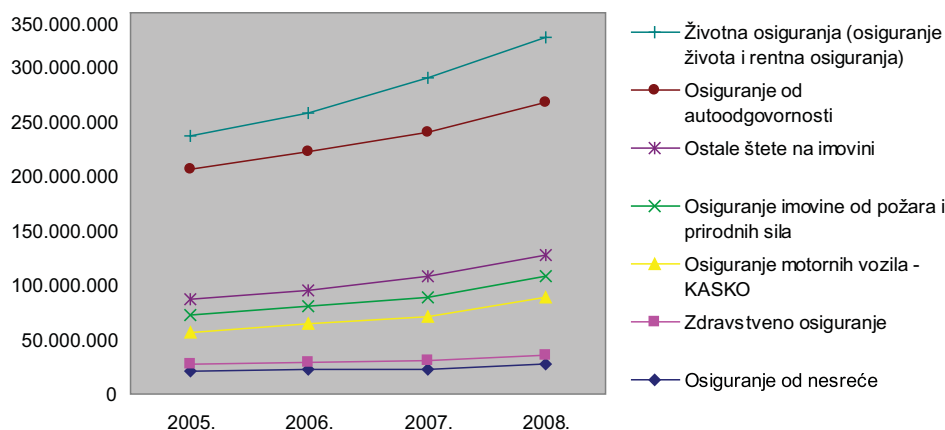
| Red. br. | Grupe/vrste osiguranja | 2005. | Udio (%) | 2006. | Udio (%) | 2007. | Udio (%) | 2008. | Udio (%) |
|----------|--|--------------------|--------------|--------------------|--------------|--------------------|--------------|--------------------|--------------|
| 1. | Osiguranje od nezgode | 20.547.012 | 8,44 | 23.265.029 | 8,76 | 23.016.959 | 7,75 | 27.568.043 | 8,21 |
| 2. | Zdravstveno osiguranje | 6.577.988 | 2,70 | 6.219.655 | 2,34 | 7.060.778 | 2,38 | 8.500.136 | 2,53 |
| 3. | Osiguranje motornih vozila – kasko | 29.097.540 | 11,95 | 34.389.699 | 12,95 | 41.496.125 | 13,98 | 51.960.135 | 15,48 |
| 4. | Osiguranje tračnih vozila – kasko | 0 | 0,00 | 5.773 | 0,00 | 0 | 0,00 | 0 | 0,00 |
| 5. | Osiguranje zračnih letjeosoba – kasko | 1.969 | 0,00 | 3.175 | 0,00 | 21.686 | 0,01 | 380.065 | 0,11 |
| 6. | Osiguranje pomorskog, riječnog i jezerskog kaska | 1.021 | 0,00 | 11.997 | 0,00 | 20.174 | 0,01 | 53.108 | 0,02 |
| 7. | Osiguranje robe u prijevozu | 2.765.510 | 1,14 | 2.298.082 | 0,87 | 2.598.384 | 0,88 | 3.642.871 | 1,09 |
| 8. | Osiguranje imovine od požara i prirodnih sila | 16.399.920 | 6,74 | 17.383.220 | 6,54 | 17.736.795 | 5,97 | 20.400.345 | 6,08 |
| 9. | Ostale štete na imovini | 15.096.354 | 6,20 | 14.679.346 | 5,53 | 19.193.840 | 6,46 | 19.459.398 | 5,80 |
| 10. | Osiguranje od autoodgovornosti | 119.373.474 | 49,03 | 125.940.633 | 47,42 | 131.596.806 | 44,32 | 140.126.930 | 41,74 |
| 11. | Osiguranje od odgovornosti za zračne letjeosoba | 620.398 | 0,25 | 701.786 | 0,26 | 726.720 | 0,24 | 441.296 | 0,13 |
| 12. | Osiguranje od odgovornosti za brodove | 7.490 | 0,00 | 51.660 | 0,02 | 9.573 | 0,00 | 18.612 | 0,01 |
| 13. | Osiguranje od opće odgovornosti | 1.785.467 | 0,73 | 2.247.419 | 0,85 | 2.933.737 | 0,99 | 3.055.038 | 0,91 |
| 14. | Osiguranje kredita | 1.000.122 | 0,41 | 697.232 | 0,26 | 455.536 | 0,15 | 358.365 | 0,11 |
| 15. | Osiguranje jamstva | 57.159 | 0,02 | 71.356 | 0,03 | 23.191 | 0,01 | 94.415 | 0,03 |
| 16. | Osiguranje od različitih finansijskih gubitaka | 42.870 | 0,02 | 696.543 | 0,26 | 457.508 | 0,15 | 728.498 | 0,22 |
| 17. | Osiguranje pravne zaštite | 0 | 0,00 | 0 | 0,00 | 0 | 0,00 | 0 | 0,00 |
| 18. | Osiguranje pomoći - ostala osiguranja | 789 | 0,00 | 498 | 0,00 | 0 | 0,00 | 400 | 0,00 |
| | Ukupno (neživotna osiguranja - grupe osiguranja) | 213.375.083 | 87,65 | 228.663.103 | 86,09 | 247.347.812 | 83,31 | 276.787.655 | 82,44 |
| 19. | Životna osiguranja (osiguranje života i rentna osiguranja) | 30.076.114 | 12,35 | 36.940.658 | 13,91 | 49.566.770 | 16,69 | 58.944.605 | 17,56 |
| | Sveukupno (grupe osiguranja 1-19) | 243.451.197 | 100 | 265.603.761 | 100 | 296.914.582 | 100 | 335.732.260 | 100 |

Izvor podataka: Agencija za nadzor osiguranja FBiH

Zastupljenost skupina/vrsta osiguranja u ukupnoj premiji u FBiH



Trend rasta premije po skupinama/vrstama osiguranja u FBiH



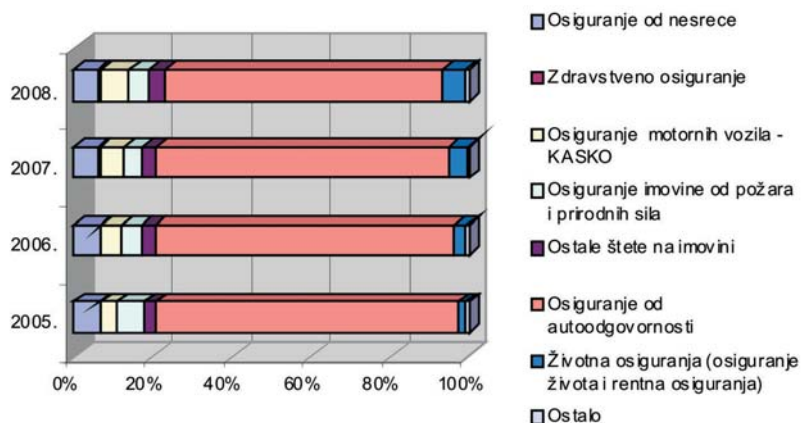
3.3.3. Premija po skupinama/vrstama osiguranja u RS-u

Premija po skupinama/vrstama osiguranja za društva sa sjedištem u RS-u (u KM)

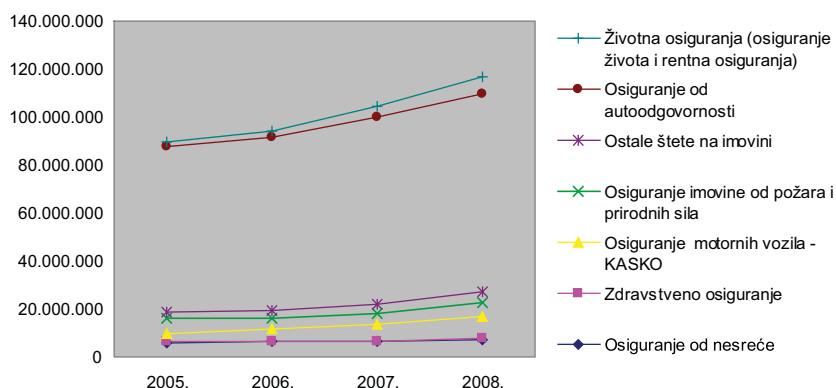
| Red. br. | Vrsta osiguranja | 2005. | Udio (%) | 2006. | Udio (%) | 2007. | Udio (%) | 2008. | Udio (%) |
|----------|--|-------------------|--------------|-------------------|--------------|--------------------|--------------|--------------------|--------------|
| 1. | Osiguranje od nezgode | 5.834.270 | 6,45 | 6.218.611 | 6,55 | 6.232.842 | 5,92 | 7.287.487 | 6,21 |
| 2. | Zdravstveno osiguranje | 451.364 | 0,50 | 435.942 | 0,46 | 482.449 | 0,46 | 673.958 | 0,57 |
| 3. | Osiguranje motornih vozila – kasko | 3.574.931 | 3,95 | 4.662.674 | 4,91 | 6.688.891 | 6,35 | 8.529.679 | 7,27 |
| 4. | Osiguranje tračnih vozila – kasko | 0 | 0,00 | 0 | 0,00 | 0 | 0,00 | 0 | 0,00 |
| 5. | Osiguranje zračnih letjelica – kasko | 11.030 | 0,01 | 3.356 | 0,00 | 3.335 | 0,00 | 0 | 0,00 |
| 6. | Osiguranje pomorskog, riječnog i jezerskog kaska | 0 | 0,00 | 6.871 | 0,01 | 625 | 0,00 | 2.658 | 0,00 |
| 7. | Osiguranje robe u prijevozu | 439.938 | 0,49 | 374.007 | 0,39 | 357.361 | 0,34 | 353.912 | 0,30 |
| 8. | Osiguranje imovine od požara i prirodnih sila | 6.168.855 | 6,82 | 4.728.817 | 4,98 | 4.757.583 | 4,52 | 5.771.319 | 4,92 |
| 9. | Ostale štete na imovini | 2.892.361 | 3,20 | 3.208.200 | 3,38 | 3.643.439 | 3,46 | 4.581.902 | 3,90 |
| 10. | Osiguranje od autoodgovornosti | 69.142.499 | 76,40 | 72.161.131 | 75,97 | 78.056.435 | 74,12 | 82.697.958 | 70,46 |
| 11. | Osiguranje od odgovornosti za zračne letjelice | 3.483 | 0,00 | 4.081 | 0,00 | 3.937 | 0,00 | 3.348 | 0,00 |
| 12. | Osiguranje od odgovornosti za brodove | 0 | 0,00 | 0 | 0,00 | 0 | 0,00 | 0 | 0,00 |
| 13. | Osiguranje od opće odgovornosti | 98.409 | 0,11 | 123.549 | 0,13 | 120.763 | 0,11 | 195.988 | 0,17 |
| 14. | Osiguranje kredita | 7.941 | 0,01 | 60.108 | 0,06 | 9.195 | 0,01 | 239.073 | 0,20 |
| 15. | Osiguranje jamstva | 0 | 0,00 | 0 | 0,00 | 0 | 0,00 | 0 | 0,00 |
| 16. | Osiguranje od različitih finansijskih gubitaka | 0 | 0,00 | 0 | 0,00 | 14.260 | 0,01 | 19.768 | 0,02 |
| 17. | Osiguranje pravne zaštite | 0 | 0,00 | 0 | 0,00 | 0 | 0,00 | 0 | 0,00 |
| 18. | Osiguranje pomoći – ostala osiguranja | 0 | 0,00 | 0 | 0,00 | 2.970 | 0,00 | 11.160 | 0,01 |
| | Ukupno (neživotna osiguranja – grupe osiguranja) | 88.625.081 | 97,93 | 91.987.347 | 96,84 | 100.374.085 | 95,31 | 110.368.210 | 94,04 |
| 19. | Životna osiguranja (osiguranje života i rentna osiguranja) | 1.870.873 | 2,07 | 3.003.913 | 3,16 | 4.937.348 | 4,69 | 6.993.303 | 5,96 |
| | Sveukupno (grupe osiguranja 1-19) | 90.495.954 | 100 | 94.991.260 | 100 | 105.311.433 | 100 | 117.361.513 | 100 |

Izvor podataka: Agencija za osiguranje RS-a

Zastupljenost skupina/vrsta osiguranja u ukupnoj premiji u RS-u



Trend rasta premije po skupinama/vrstama osiguranja u RS-u



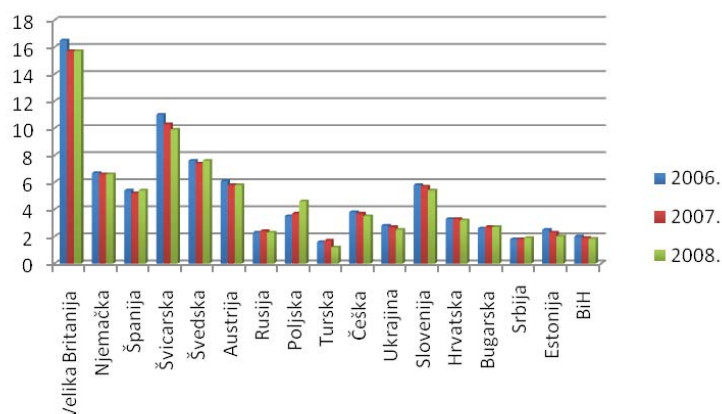
3.4. Usporedni pokazatelji za određene europske države i BiH

Usporedni pokazatelji za određene europske države i BiH

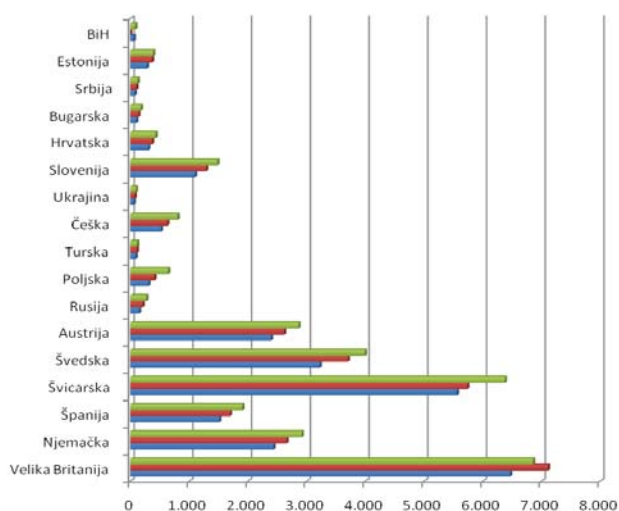
| Država | 2006. | | | 2007. | | | 2008. | | |
|------------------|--------------------|----------------------|----------------------------|-------------------|----------------------|----------------------------|--------------------|----------------------|----------------------------|
| | Premija (mil. USD) | Premija u % od BDP-a | Premija per capita (u USD) | Premija (mil.USD) | Premija u % od BDP-a | Premija per capita (u USD) | Premija (mil. USD) | Premija u % od BDP-a | Premija per capita (u USD) |
| Velika Britanija | 418.366 | 16,50 | 6.467 | 463.686 | 15,70 | 7.113 | 450.152 | 15,70 | 6.858 |
| Njemačka | 204.544 | 6,70 | 2.437 | 222.825 | 6,60 | 2.662 | 243.085 | 6,60 | 2.919 |
| Španija | 65.813 | 5,40 | 1.515 | 74.696 | 5,20 | 1.699 | 87.038 | 5,40 | 1.909 |
| Švicarska | 41.758 | 11,00 | 5.562 | 43.580 | 10,30 | 5.740 | 48.718 | 9,90 | 6.379 |
| Švedska | 29.182 | 7,60 | 3.226 | 33.646 | 7,40 | 3.705 | 36.432 | 7,60 | 3.996 |
| Austrija | 19.568 | 6,10 | 2.397 | 21.748 | 5,80 | 2.620 | 23.925 | 5,80 | 2.866 |
| Rusija | 21.504 | 2,30 | 151 | 29.846 | 2,40 | 209 | 38.778 | 2,30 | 274 |
| Poljska | 11.947 | 3,50 | 310 | 15.626 | 3,70 | 411 | 24.403 | 4,60 | 643 |
| Turska | 6.618 | 1,60 | 89 | 8.297 | 1,70 | 110 | 8.807 | 1,20 | 116 |
| Češka Republika | 5.304 | 3,80 | 520 | 6.419 | 3,70 | 631 | 8.168 | 3,50 | 804 |
| Ukrajina | 2.739 | 2,80 | 60 | 3.469 | 2,70 | 75 | 4.299 | 2,50 | 94 |
| Slovenija | 2.164 | 5,80 | 1.101 | 2.592 | 5,70 | 1.294 | 2.971 | 5,40 | 1.484 |
| Hrvatska | 1.403 | 3,30 | 308 | 1.689 | 3,30 | 370 | 1.960 | 3,20 | 431 |
| Bugarska | 774 | 2,60 | 101 | 1.064 | 2,70 | 139 | 1.354 | 2,70 | 179 |
| Srbija | 574 | 1,80 | 77 | 766 | 1,80 | 103 | 937 | 1,90 | 126 |
| Estonija | 375 | 2,50 | 283 | 493 | 2,30 | 369 | 518 | 2,00 | 389 |
| BiH | 231 | 2,00 | 60 | 281 | 1,90 | 73 | 334 | 1,83 | 86,17 |

Izvor podataka: Swiss Re

Odnos premije i BDP-a izražen u postotcima za određene europske države i BiH



Premija per capita za određene europske države i BiH



Osnovni pokazatelji za zemlje EU27, zemlje iz okruženja i BiH

| Osnovni pokazatelji u 2008. | EU 27 | Hrvatska | Srbija | Crna Gora | BiH |
|----------------------------------|-----------|----------|--------|-----------|-----|
| Broj društava za osiguranje | 4.891 | 29 | 24 | 11 | 27 |
| Premija ukupno (milioni eura) | 1.066.731 | 1.340 | 589 | 60 | 231 |
| Od toga životno (milijuni eura) | 668.369 | 352 | 72 | 7 | 33 |
| Premija ukupno/stanovnik (euro) | 2.540 | 302 | 80 | 96 | 60 |
| Od toga život/stanovnik (euro) | 1.592 | 79 | 10 | 12 | 9 |
| Od toga neživot/stanovnik (euro) | 949 | 223 | 70 | 84 | 52 |
| Udio premije u BDP -u(%) | 8,6 | 2,9 | 1,9 | 1,8 | 1,8 |

Izvor podataka: Agencija za nadzor osiguranja FBiH, Agencija za osiguranje RS-a, Agencija za statistiku BiH, Nacionalni biro osiguravatelja Crne Gore, Zavod za statistiku Crne Gore, Udruga osiguravatelja Hrvatske, Državni zavod za statistiku Republike Hrvatske, Slovensko zavarovalno združenje, Narodna banka Srbije, Republički zavod za statistiku Republike Srbije.

Iz prethodne se tabele može se vidjeti da je u zemljama Europske unije udio premije životnog osiguranja po stanovniku u odnosu na udio premije neživotnog osiguranja po stanovniku znatno veći nego u regiji.

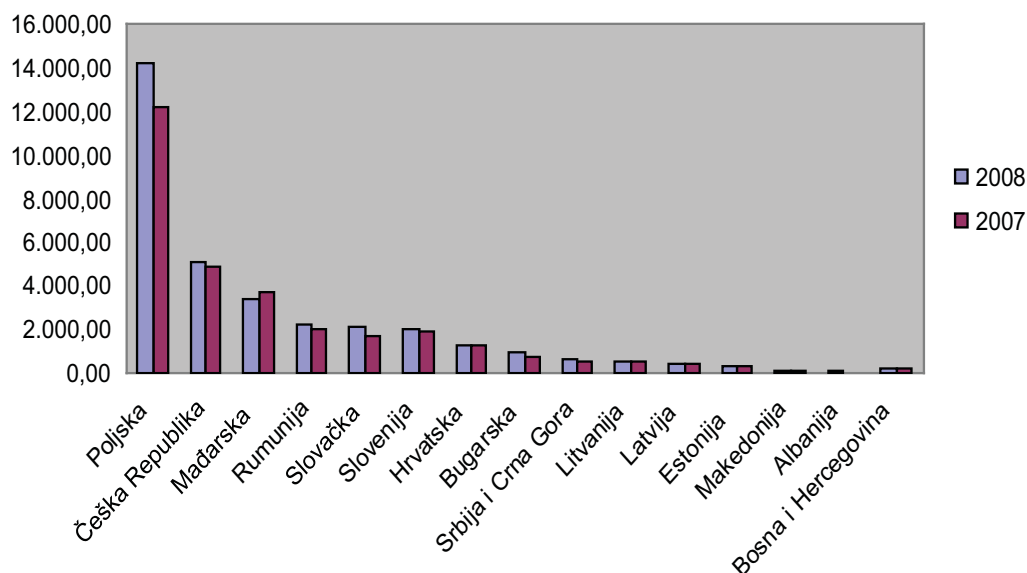
Bruto zaračunate premije u zemljama srednje i istočne Europe u 2007. i 2008. (milijuni eura)

| Zemlja | Bruto zaračunate premije | | | | | |
|---------------------|--------------------------|------------------|------------------|------------------|------------------|------------------|
| | Ukupno | | Životno | | Neživotno | |
| | 2008. | 2007. | 2008. | 2007. | 2008. | 2007. |
| Poljska | 14.205,32 | 12.208,93 | 9.343,78 | 7.121,56 | 4.861,55 | 5.087,37 |
| Češka Republika | 5.131,51 | 4.886,16 | 2.131,91 | 2.023,40 | 2.999,60 | 2.862,76 |
| Mađarska | 3.367,39 | 3.675,01 | 1.756,85 | 2.016,65 | 1.610,54 | 1.657,14 |
| Rumunjska | 2.258,58 | 1.987,64 | 463,95 | 396,65 | 1.794,62 | 1.591,00 |
| Slovačka | 2.108,16 | 1.714,98 | 1.105,85 | 857,12 | 1.002,31 | 857,85 |
| Slovenija | 2.019,58 | 1.891,51 | 642,90 | 606,67 | 1.376,68 | 1.284,85 |
| Hrvatska | 1.320,61 | 1.236,02 | 346,87 | 337,55 | 973,74 | 898,48 |
| Bugarska | 925,89 | 777,36 | 142,35 | 128,73 | 783,54 | 648,63 |
| Srbija i Crna Gora | 589,01 | 565,15 | 71,64 | 62,34 | 517,37 | 502,81 |
| Litvanija | 576,32 | 563,49 | 154,80 | 201,30 | 421,52 | 362,18 |
| Latvija | 459,16 | 421,00 | 27,17 | 36,80 | 431,98 | 384,20 |
| Estonija | 370,56 | 360,28 | 106,38 | 122,28 | 264,18 | 238,00 |
| Makedonija | 104,56 | 99,82 | 4,34 | 2,80 | 100,22 | 97,02 |
| Albanija | 57,02 | 48,56 | 4,18 | 3,36 | 52,83 | 45,20 |
| Bosna i Hercegovina | 231,66 | 205,66 | 33,71 | 27,87 | 197,95 | 177,79 |
| UKUPNO | 33.725,33 | 30.641,57 | 16.336,68 | 13.945,08 | 17.388,63 | 16.695,28 |

Izvor podataka: Insurance profile; Romanian insurance market 2008; www.insuranceprofile.ro

Prošle godine u regiji srednje i istočne Europe u smislu bruto zaračunatih premija zabilježena je agregatna veličina poslovanja od 33,5 milijardi eura. U usporedbi s 2007. godinom ovo predstavlja nominalno povećanje od oko 9,3%. Životno osiguranje je zabilježilo značajno visoke stope rasta, skoro 17%, dok su poslovne linije općeg osiguranja rastle samo 3% u cijeloj regiji srednje i istočne Europe.

Bruto zaračunata premija u zemljama srednje i istočne Europe u 2007. i 2008. godini

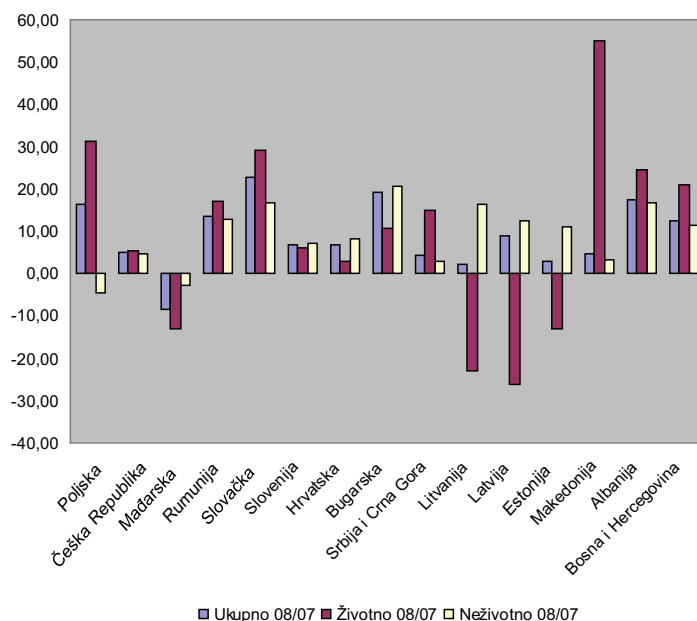


Poljska ostaje najznačajnije tržište životnog osiguranja u regiji s veličinom zaračunatih premija u 2008. od oko 9,3 milijarde i s regionalnim udjelom od oko 42%, koje je više nego u 2007. godini.

Mađarska je jedina zemlja u regiji koja je zabilježila pad bruto zaračunate premije u 2008. godini, u iznosu od 8% u odnosu na 2007. godinu.

U okviru regije udio životnog osiguranja je 49%. Na taj prosjek značajno utječe ogromna prisutnost ove linije poslovanja u nekim najznačajnijim tržištima u regiji: Poljska (više od 65%), Mađarska (više od 59%), Slovačka (više od 52%).

Nominalna promjena u eurima bruto zaračunate premije u 2007. i 2008.



Druga vrsta je, prema rangiranju koje se temelji na udjelu u regionalnom agregatnom portfelju, osiguranje od autoodgovornosti koje čini ukupno 29,3% zaračunate premije. U zemljama širom regije srednje i istočne Europe vidljivo je da se osiguranje od autoodgovornosti povećava obrnuto od veličine tržišta. Jedina iznimka od ovog "pravila" je Rumunjska u kojoj u gornjem dijelu rangiranja udio autoosiguranja prelazi 60%.

Isplaćene štete u zemljama srednje i istočne Europe u 2007. i 2008. godini (milijuni eura)

| Zemlja | Isplaćene štete | | | | | |
|---------------------|------------------|------------------|-----------------|-----------------|-----------------|-----------------|
| | Ukupno | | Životno | | Neživotno | |
| | 2008. | 2007. | 2008. | 2007. | 2008. | 2007. |
| Poljska | 7.096,77 | 5.481,32 | 4.647,35 | 2.911,76 | 2.449,42 | 2.569,56 |
| Mađarska | 1.935,40 | 1.825,53 | 1.151,56 | 1.040,65 | 783,84 | 784,89 |
| Rumunjska | 4.284,69 | 3.278,67 | 38,00 | 51,99 | 1.037,16 | 856,18 |
| Slovačka | 0,00 | 709,14 | 0,00 | 316,33 | 0,00 | 392,91 |
| Slovenija | 1.124,96 | 1.023,30 | 169,08 | 161,83 | 955,88 | 861,47 |
| Hrvatska | 0,08 | 0,08 | 0,00 | 0,00 | 0,08 | 0,07 |
| Bugarska | 351,72 | 270,78 | 48,06 | 40,03 | 303,66 | 230,75 |
| Srbija i Crna Gora | 17,70 | 13,50 | 14,86 | 12,47 | 2,83 | 1,03 |
| Litvanija | 293,14 | 184,62 | 78,44 | 17,33 | 214,70 | 167,29 |
| Latvija | 245,62 | 177,76 | 8,97 | 4,06 | 236,65 | 173,69 |
| Estonija | 197,63 | 166,53 | 38,65 | 35,14 | 158,98 | 131,39 |
| Makedonija | 0,73 | 2,26 | 0,02 | 2,22 | 0,71 | 0,04 |
| Albanija | 12,52 | 10,77 | 0,36 | 0,34 | 12,16 | 10,43 |
| Bosna i Hercegovina | 100,67 | 80,23 | 13,84 | 6,30 | 86,83 | 73,93 |
| UKUPNO | 15.661,63 | 13.224,49 | 6.209,19 | 4.600,45 | 6.242,90 | 6.253,63 |

Izvor podataka: Insurance profile; Romanian insurance market 2008; www.insuranceprofile.ro

U regiji srednje i istočne Europe, isplaćena šteta u 2008. iznosila je više od 12 milijardi eura. U usporedbi s 2007. godinom moguće je primijetiti značajno povećanje veličine isplata za životno osiguranje, posebice u Poljskoj. Što se tiče osiguranja uopće, iznosi plaćeni kao naknade za navedene su zemlje ostali uglavnom isti. I osim toga što je u zemljama kao što su Bugarska, Srbija i baltičke zemlje zabilježeno značajno povećanje veličine isplaćene štete osiguranja uopće, negativna varijacija od 4,7% u Poljskoj kompenzirala je ove trendove, na regionalnoj razini.

3.5. Ukupan prihod

Ukupno ostvareni prihod sektora osiguranja u BiH u 2005., 2006., 2007. i 2008. godini (u KM)

| | 2005. | Udio (%) | 2006. | Udio (%) | 2007. | Udio (%) | 2008. | Udio (%) |
|-------------|--------------------|------------|--------------------|------------|--------------------|------------|--------------------|------------|
| BiH | 453.023.150 | 100 | 462.252.521 | 100 | 427.068.073 | 100 | 464.803.778 | 100 |
| FBiH | 355.838.093 | 78,55 | 355.061.044 | 76,81 | 308.762.324 | 72,33 | 342.096.399 | 73,60 |
| RS | 97.185.057 | 21,45 | 107.191.477 | 23,19 | 118.305.749 | 27,67 | 122.707.379 | 26,40 |

Izvor podataka: Agencija za nadzor osiguranja FBiH, Agencija za osiguranje RS-a

Ukupni prihod u 2008. godini u BiH iznosi 464.803.778 KM, što je za 37.735.705 KM (8,84%) više u odnosu na 2007. godinu. Društva za osiguranje u FBiH u 2008. godini ostvarila su ukupni prihod u iznosu od 342.096.399 KM, što je povećanje za 33.334.075 KM (10,80%) u odnosu na 2007. godinu. Društva za osiguranje u RS-u u 2008. godini ostvarila su ukupni prihod u iznosu od 122.707.379 KM, što je povećanje za 4.401.630 KM (3,72%) u odnosu na 2007. godinu.

3.6. Prijavljene i riješene štete

Prijavljene i riješene štete u 2007. i 2008. godini

| | 2007. | | | | 2008. | | | |
|-------------|-------------------|----------------|--------------------|-------------------|-------------------|----------------|--------------------|-------------------|
| | Prijavljene štete | Riješene štete | | % Riješenih šteta | Prijavljene štete | Riješene štete | | % Riješenih šteta |
| | Broj | Broj | Vrijednost | | Broj | Broj | Vrijednost | |
| BiH | 96.216 | 80.896 | 156.921.092 | 84,08 | 108.303 | 88.843 | 196.885.419 | 82,03 |
| FBiH | 75.737 | 64.535 | 124.485.567 | 85,21 | 84.103 | 68.301 | 157.331.782 | 81,21 |
| RS | 20.479 | 16.361 | 32.435.525 | 79,89 | 24.200 | 20.542 | 39.553.637 | 84,88 |

Izvor podataka: Agencija za nadzor osiguranja FBiH, Agencija za osiguranje RS-a

Vrijednost ukupno riješenih šteta u 2008. godini iznosi 196.885.419 KM, što je za 25,47% više od vrijednosti riješenih šteta u 2007. godini. Postotak ukupno riješenih u odnosu na prijavljene štete (po broju) u 2008. godini iznosi 82,03%, što je za 2,05% manje u odnosu na 2007. godinu.

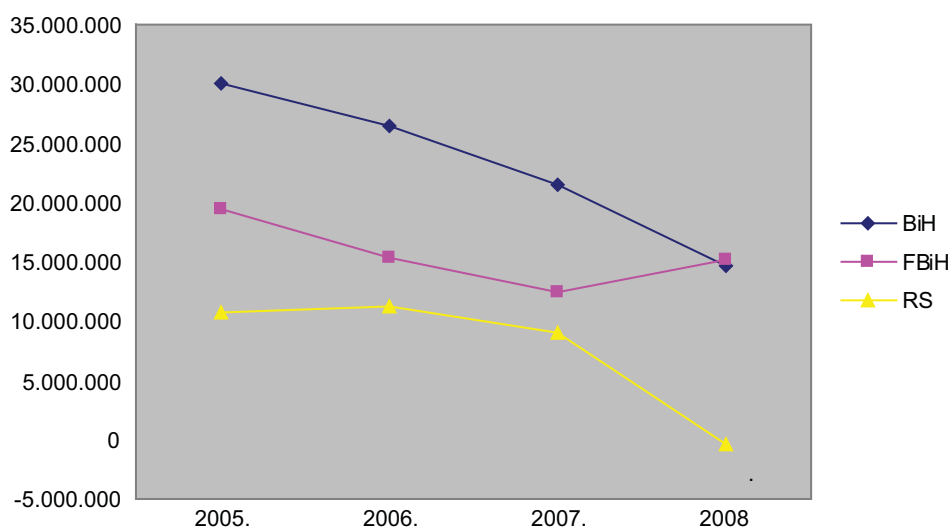
3.7. Dobit¹

Zbirno iskazana dobit u BiH, FBiH i RS-u za 2005., 2006., 2007. i 2008. godinu (u KM)

| | 2005. | Udio (%) | 2006. | Udio (%) | 2007. | Udio (%) | 2008. | Udio (%) | Indeks rasta dobiti | | |
|-------------|-------------------|------------|-------------------|------------|-------------------|------------|-------------------|------------|---------------------|--------------|--------------|
| | | | | | | | | | 06/05 | 07/06 | 08/07 |
| BiH | 30.084.190 | 100 | 26.516.220 | 100 | 21.436.348 | 100 | 14.725.587 | 100 | 88,14 | 80,84 | 68,69 |
| FBiH | 19.365.197 | 64,37 | 15.336.127 | 57,84 | 12.397.337 | 57,80 | 15.176.691 | 103,06 | 79,19 | 80,84 | 122,42 |
| RS | 10.718.993 | 35,63 | 11.180.093 | 42,16 | 9.039.011 | 42,20 | -451.104 | -3,06 | 104,30 | 80,85 | -4,99 |

Izvor podataka: Agencija za nadzor osiguranja FBiH, Agencija za osiguranje RS-a

Trend kretanja dobiti u BiH, FBiH i RS-u za 2005., 2006., 2007. i 2008. godinu



Ukupni kapital u 2008. godini u BiH iznosi 14.725.587 KM, što je za 6.710.761 KM (31,31%) manje u odnosu na 2007. godinu. Dobit u društvima za osiguranje u FBiH u 2008.godini iznosi 15.176.691KM, što je povećanje za 2.779.354 KM (22,42%) u odnosu na 2007. godinu. Gubitak u društvima za osiguranje u RS-u u 2008. iznosi 451.104 KM, što je smanjenje za 9.490.115 (-104,99%) u odnosu na 2007. godinu.

3.8. Kapital

Zbirno iskazani kapital u 2005., 2006., 2007. i 2008. godini (u KM)

| | 2005. | Udio (%) | 2006. | Udio (%) | 2007. | Udio (%) | 2008. | Udio (%) |
|-------------|--------------------|------------|--------------------|------------|--------------------|------------|--------------------|------------|
| BiH | 234.187.059 | 100 | 252.983.239 | 100 | 306.292.406 | 100 | 332.579.146 | 100 |
| FBiH | 164.512.204 | 70,25 | 183.215.654 | 72,42 | 222.523.981 | 72,65 | 238.038.463 | 71,57 |
| RS | 69.674.855 | 29,75 | 69.767.585 | 27,58 | 83.768.425 | 27,35 | 94.540.683 | 28,43 |

Izvor podataka: AFIP, Agencija za osiguranje RS-a

¹ Podaci vezani za dobit u ovoj publikaciji odnose se na dobit prije oporezivanja.

Ukupni kapital u 2008. godini u BiH iznosi 332.579.146 KM, što je za 26.284.740 KM (8,58%) više u odnosu na 2007. godinu. Kapital društava za osiguranje u FBiH u 2008. godini iznosi 238.038.463 KM, što je porast za 15.514.482 KM (6,97%) u odnosu na 2007. godinu. Kapital u društvima za osiguranje u RS-u u 2008.godini iznosi 94.540.683 KM, što je porast za 10.772.258 KM (12,86%) u odnosu na 2007. godinu.

3.9. Pokazatelji uspješnosti poslovanja u 2008. godini

Pokazatelji uspješnosti poslovanja u 2008. godini (u KM)

| | Premija po zaposleniku u osiguranju (u KM) | Ukupni prihod po zaposleniku u osiguranju (u KM) | Dobit po zaposleniku u osiguranju (u KM) | Dobit/kapital (%) | Dobit/ukupan prihod (%) | Isplaćene štete/premija (%) |
|-------------|--|--|--|-------------------|-------------------------|-----------------------------|
| BiH | 134.769 | 138.252 | 4.380 | 4,43 | 3,17 | 43,45 |
| FBiH | 134.778 | 137.333 | 6.093 | 6,38 | 4,44 | 46,86 |
| RS | 134.743 | 140.881 | -518 | -0,48 | -0,37 | 33,70 |

Izvor podataka: Agencija za nadzor osiguranja FBiH, Agencija za osiguranje RS-a

3.10. Struktura zaposlenika

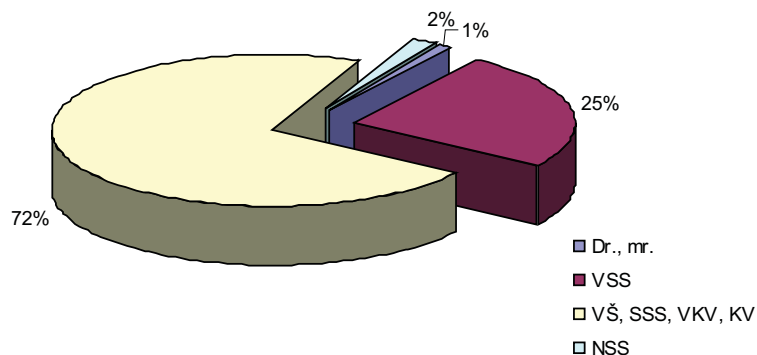
Struktura zaposlenika u sektoru osiguranja u BiH u 2008. godini

| | Školska sprema – zvanje | | | | Ukupno |
|-------------|-------------------------|------------|------------------|-----------|--------------|
| | Dr., mr. | VSS | VŠ, SSS, VKV, KV | NSS | |
| BiH | 29 | 846 | 2.423 | 64 | 3.362 |
| FBiH | 15 | 619 | 1.805 | 52 | 2.491 |
| RS | 14 | 227 | 618 | 12 | 871 |

Izvor podataka: Agencija za nadzor osiguranja FBiH, Agencija za osiguranje RS-a

Kvalifikacijska struktura zaposlenika u sektoru osiguranja jasno pokazuje da u ovom dijelu finansijskog sektora većinu zaposlenika čine osobe sa srednjom i višom stručnom spremom. Međutim, sektor osiguranja zahtijeva prisutnost što većeg broja visokoobrazovanog kadra koji bi bio u stanju brže i efikasnije prihvatiti uvođenje novih proizvoda na tržištu osiguranja te unaprijediti njihovu prodaju korjednakeći znanje stečeno na visokim školama. Istovremeno je neophodno permanentno raditi na dokvalifikaciji i edukaciji postojećih djelatnika.

Struktura zaposlenika u sektoru osiguranja u BiH u 2008. godini





Pokazatelji poslovanja društava sa sjedištem u FBiH i RS-u

godišnji
izvještaj

20 08

4. Pokazatelji poslovanja društava sa sjedištem u FBiH i RS-u

4.1. Premija po društvima

4.1.1. Premija po društvima sa sjedištem u FBiH

Premija po društvima sa sjedištem u FBiH (u KM)

| Skraćeni naziv osiguravajućeg društva | 2005. | | 2006. | | 2007. | | 2008. | |
|---------------------------------------|--------------------|------------|--------------------|------------|--------------------|------------|--------------------|------------|
| | Premija | Udio (%) | Premija | Udio (%) | Premija | Udio (%) | Premija | Udio (%) |
| Sarajevo | 48.821.250 | 20,05 | 49.480.340 | 18,63 | 52.621.041 | 17,72 | 53.688.182 | 15,99 |
| BSO* | | | | | 39.584.959 | 13,33 | 46.455.255 | 13,84 |
| Croatia | 33.816.102 | 13,89 | 32.660.228 | 12,30 | 34.830.065 | 11,73 | 36.991.035 | 11,02 |
| Uniqa | 17.057.033 | 7,01 | 21.106.856 | 7,95 | 26.641.389 | 8,97 | 33.241.974 | 9,90 |
| Triglav BH | 22.370.768 | 9,19 | 23.861.923 | 8,98 | 29.702.409 | 10,00 | 32.559.247 | 9,70 |
| Euroherc | 21.178.914 | 8,70 | 24.091.584 | 9,07 | 28.191.297 | 9,49 | 31.781.504 | 9,47 |
| VGT | 14.494.902 | 5,95 | 17.616.712 | 6,63 | 20.611.133 | 6,94 | 24.039.827 | 7,16 |
| Grawe | 10.993.399 | 4,52 | 12.611.826 | 4,75 | 15.333.768 | 5,16 | 17.331.455 | 5,16 |
| Merkur BH | 3.191.749 | 1,31 | 6.442.380 | 2,43 | 10.386.903 | 3,50 | 15.332.190 | 4,57 |
| Lido | 11.018.336 | 4,53 | 12.717.135 | 4,79 | 13.696.779 | 4,61 | 13.519.231 | 4,03 |
| Camelija | 5.782.131 | 2,38 | 8.980.601 | 3,38 | 9.489.066 | 3,20 | 10.300.238 | 3,07 |
| Hercegovina | 8.547.104 | 3,51 | 8.293.664 | 3,12 | 8.390.410 | 2,83 | 8.399.486 | 2,50 |
| Zovko | 5.485.342 | 2,25 | 6.312.714 | 2,38 | 6.358.857 | 2,14 | 6.798.895 | 2,03 |
| ASA | | | | | 163.172 | 0,05 | 4.593.609 | 1,37 |
| Helios | 2.021.072 | 0,83 | 1.445.612 | 0,54 | 913.334 | 0,31 | 700.132 | 0,21 |
| Sunce BiH* | 13.182.353 | 5,41 | 17.444.484 | 6,57 | | | | |
| Bosna* | 13.490.617 | 5,54 | 15.794.698 | 5,95 | | | | |
| Bosansko-njemačko** | 10.131.368 | 4,16 | 6.376.358 | 2,40 | | | | |
| Una-Sana*** | 1.868.757 | 0,77 | 366.646 | 0,14 | | | | |
| UKUPNO | 243.451.197 | 100 | 265.603.761 | 100 | 296.914.582 | 100 | 335.732.260 | 100 |

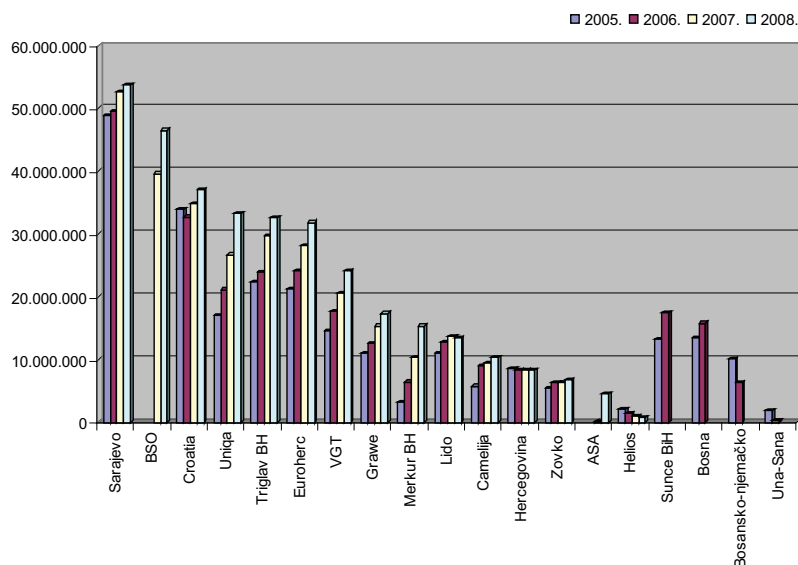
Izvor podataka: Agencija za nadzor osiguranja FBiH

* BSO osiguranje utemeljeno je 2007. godine statusnom promjenom pripajanja Sunca osiguranja d.d. Sarajevo Bosni osiguranju d.d. Sarajevo. Društvo djeluje na temelju Rješenja Agencije za nadzor broj: 1.0.-021-802/07 i 1.0.-021-802-1/07 od 9.8.2007. godine.

** Bosansko-njemačkom osiguranju d.d. Tuzla oduzeto je odobrenje za rad 1.8.2006. godine.

*** Una - Sana osiguranju d.d. Bihać oduzeto je odobrenje za rad 10.2.2006. godine.

Premija po društvima sa sjedištem u FBiH



4.1.2. Premija po društvima sa sjedištem u RS-u

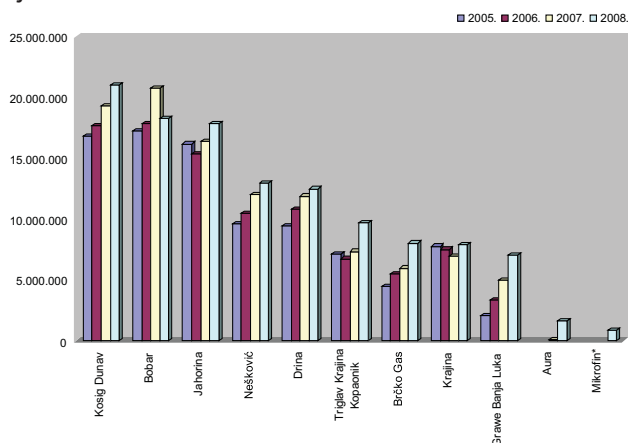
Premija po društvima sa sjedištem u RS-u (u KM)

| Skraćeni naziv osiguravajućeg društva | 2005. | | 2006. | | 2007. | | 2008. | |
|---------------------------------------|-------------------|------------|-------------------|------------|--------------------|------------|--------------------|------------|
| | Premija | Udio (%) | Premija | Udio (%) | Premija | Udio (%) | Premija | Udio (%) |
| Kosig Dunav | 16.798.382 | 18,56 | 17.664.754 | 18,60 | 19.281.956 | 18,31 | 20.993.957 | 17,89 |
| Bobar | 17.228.786 | 19,04 | 17.817.531 | 18,76 | 20.719.041 | 19,67 | 18.232.459 | 15,54 |
| Jahorina | 16.155.143 | 17,85 | 15.308.084 | 16,12 | 16.355.251 | 15,53 | 17.788.745 | 15,16 |
| Nešković | 9.597.176 | 10,61 | 10.460.009 | 11,01 | 11.964.268 | 11,36 | 12.916.734 | 11,01 |
| Drina | 9.411.328 | 10,40 | 10.783.940 | 11,35 | 11.850.756 | 11,25 | 12.449.149 | 10,61 |
| Triglav Krajina Kopaonik | 7.113.353 | 7,86 | 6.719.395 | 7,07 | 7.312.137 | 6,94 | 9.644.604 | 8,22 |
| Brčko Gas | 4.411.789 | 4,88 | 5.441.675 | 5,73 | 5.929.765 | 5,63 | 7.990.130 | 6,81 |
| Krajina | 7.744.169 | 8,56 | 7.486.791 | 7,88 | 6.893.447 | 6,55 | 7.898.259 | 6,73 |
| Grawe Banja Luka | 2.035.828 | 2,25 | 3.309.081 | 3,48 | 4.937.348 | 4,69 | 6.998.819 | 5,96 |
| Aura | | | | | 67.464 | 0,06 | 1.631.681 | 1,39 |
| Mikrofin* | | | | | | | 816.976 | 0,70 |
| UKUPNO | 90.495.954 | 100 | 94.991.260 | 100 | 105.311.433 | 100 | 117.361.513 | 100 |

Izvor podataka: Agencija za osiguranje RS-a

*Mikrofin osiguranje utemeljeno je 2007.godine, a s radom je počelo u 2008. godini. Društvo djeluje na temelju Rješenja Agencije za osiguranje RS-a broj: 05-493-5/07 od 03.12.2007.godine.

Premija po društvima sa sjedištem u RS-u



4.2. Premija životnog osiguranja

4.2.1. Premija životnog osiguranja u FBiH

Premija životnog osiguranja po društvima sa sjedištem u FBiH (u KM)

| Skraćeni naziv osiguravajućeg društva | Premija (životno) i udjeli društava u ukupnoj premiji po godinama | | | | | | | |
|---------------------------------------|---|------------|-------------------|------------|-------------------|------------|-------------------|------------|
| | 2005. | | 2006. | | 2007. | | 2008. | |
| | Premija | Udio (%) | Premija | Udio (%) | Premija | Udio (%) | Premija | Udio (%) |
| Grawe Sarajevo | 10.273.084 | 34,16 | 11.809.003 | 31,97 | 15.162.793 | 30,59 | 16.849.618 | 28,59 |
| Merkur BH | 2.903.354 | 9,65 | 5.738.717 | 15,53 | 10.112.197 | 20,40 | 15.037.589 | 25,51 |
| Uniq | 5.066.040 | 16,84 | 6.549.776 | 17,73 | 8.644.572 | 17,44 | 11.783.573 | 19,99 |
| Croatia | 5.326.959 | 17,71 | 5.955.718 | 16,12 | 7.082.127 | 14,29 | 6.054.025 | 10,27 |
| Triglav BH | 1.032.456 | 3,43 | 1.146.765 | 3,10 | 2.371.257 | 4,78 | 2.986.402 | 5,07 |
| Sarajevo | 2.058.451 | 6,84 | 2.167.201 | 5,87 | 2.392.935 | 4,83 | 2.577.676 | 4,37 |
| BSO | | | | | 1.683.599 | 3,40 | 1.877.264 | 3,18 |
| Hercegovina | 1.590.818 | 5,29 | 1.513.569 | 4,10 | 1.347.542 | 2,72 | 1.138.454 | 1,93 |
| Helios | 1.323.809 | 4,40 | 910.586 | 2,46 | 769.748 | 1,55 | 640.004 | 1,09 |
| Sunce BiH | 501.143 | 1,67 | 1.149.323 | 3,11 | | | | |
| UKUPNO | 30.076.114 | 100 | 36.940.658 | 100 | 49.566.770 | 100 | 58.944.605 | 100 |

Izvor podataka: Agencija za nadzor osiguranja FBiH

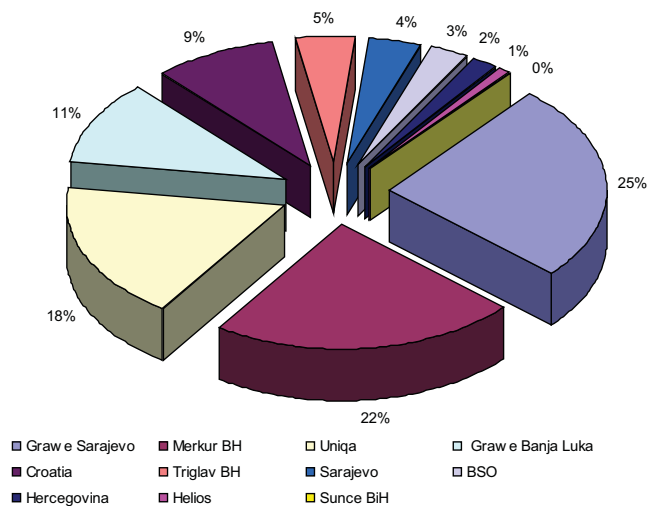
4.2.2. Premija životnog osiguranja u RS-u

Premija životnog osiguranja po društvima sa sjedištem u RS-u

| Skraćeni naziv osiguravajućeg društva | Premija (životno) po godinama | | | |
|---------------------------------------|-------------------------------|------------------|------------------|------------------|
| | 2005. | 2006. | 2007. | 2008. |
| Grawe Banja Luka | 1.870.873 | 3.003.913 | 4.937.348 | 6.993.303 |
| UKUPNO | 1.870.873 | 3.003.913 | 4.937.348 | 6.993.303 |

Izvor podataka: Agencija za osiguranje RS-a

Udjeli društava u ukupnoj premiji životnoga osiguranja u BiH za 2008. godinu



4.3. Ukupan prihod

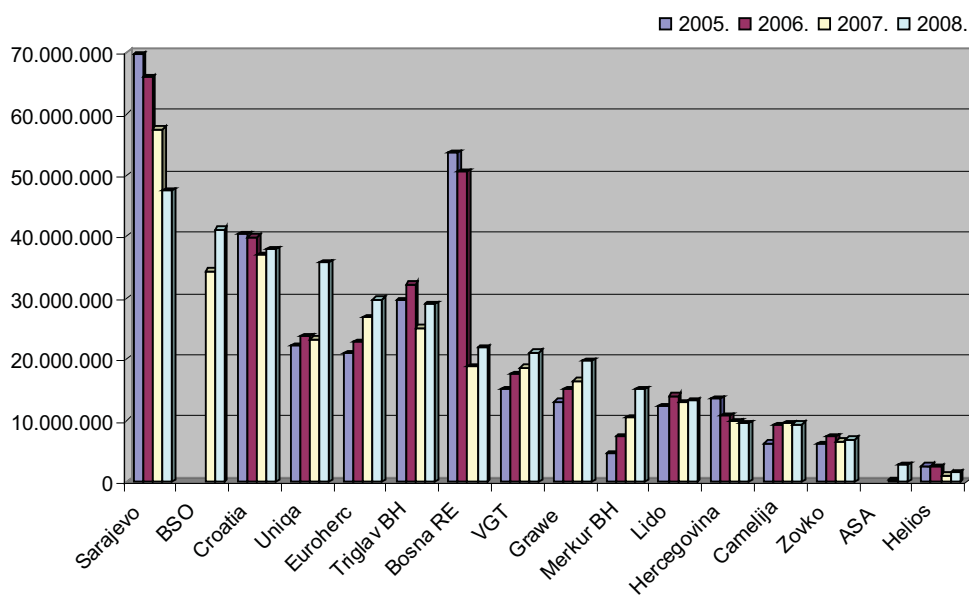
4.3.1. Ukupan prihod po društvima sa sjedištem u FBiH

Ukupan prihod po društvima sa sjedištem u FBiH (u KM)

| Skraćeni naziv osiguravajućeg društva | 2005. | | 2006. | | 2007. | | 2008. | |
|---------------------------------------|--------------------|------------|--------------------|------------|--------------------|------------|--------------------|------------|
| | Prihod | Udio (%) | Prihod | Udio (%) | Prihod | Udio (%) | Prihod | Udio (%) |
| Sarajevo | 69.717.126 | 19,59 | 65.955.185 | 18,58 | 57.552.798 | 18,64 | 47.404.717 | 13,86 |
| BSO | | | | | 34.371.744 | 11,13 | 41.177.636 | 12,04 |
| Croatia | 40.507.088 | 11,38 | 39.919.316 | 11,24 | 37.022.426 | 11,99 | 37.895.348 | 11,08 |
| Uniq | 22.135.139 | 6,22 | 23.627.946 | 6,65 | 23.289.438 | 7,54 | 35.673.247 | 10,43 |
| Euroherc | 21.039.226 | 5,91 | 22.802.339 | 6,42 | 26.806.992 | 8,68 | 29.729.148 | 8,69 |
| Triglav BH | 29.590.071 | 8,32 | 32.219.743 | 9,07 | 25.102.190 | 8,13 | 29.036.987 | 8,49 |
| Bosna RE | 53.729.683 | 15,10 | 50.682.548 | 14,27 | 18.889.901 | 6,12 | 21.837.640 | 6,38 |
| VGT | 15.089.388 | 4,24 | 17.592.558 | 4,95 | 18.678.728 | 6,05 | 21.082.821 | 6,16 |
| Grawe | 13.064.560 | 3,67 | 15.081.615 | 4,25 | 16.471.635 | 5,33 | 19.708.674 | 5,76 |
| Merkur BH | 4.511.863 | 1,27 | 7.350.660 | 2,07 | 10.408.059 | 3,37 | 15.051.417 | 4,40 |
| Lido | 12.232.245 | 3,44 | 13.966.220 | 3,93 | 12.912.139 | 4,18 | 13.327.453 | 3,90 |
| Hercegovina | 13.466.353 | 3,78 | 10.810.902 | 3,04 | 9.832.460 | 3,18 | 9.629.364 | 2,81 |
| Camelija | 6.264.598 | 1,76 | 9.256.708 | 2,61 | 9.540.976 | 3,09 | 9.395.421 | 2,75 |
| Zovko | 6.199.026 | 1,74 | 7.395.189 | 2,08 | 6.636.196 | 2,15 | 6.875.289 | 2,01 |
| ASA | | | | | 240.215 | 0,08 | 2.677.711 | 0,78 |
| Helios | 2.581.774 | 0,73 | 2.348.524 | 0,66 | 1.006.427 | 0,33 | 1.593.526 | 0,47 |
| Sunce BiH | 14.197.081 | 3,99 | 17.937.312 | 5,05 | | | | |
| Bosna | 16.174.335 | 4,55 | 18.114.279 | 5,10 | | | | |
| Bosansko-njemačko | 10.693.909 | 3,01 | | | | | | |
| Una-Sana | 4.644.628 | 1,31 | | | | | | |
| UKUPNO | 355.838.093 | 100 | 355.061.044 | 100 | 308.762.324 | 100 | 342.096.399 | 100 |

Izvor podataka: Agencija za nadzor osiguranja FBiH

Ukupan prihod po društvima sa sjedištem u FBiH



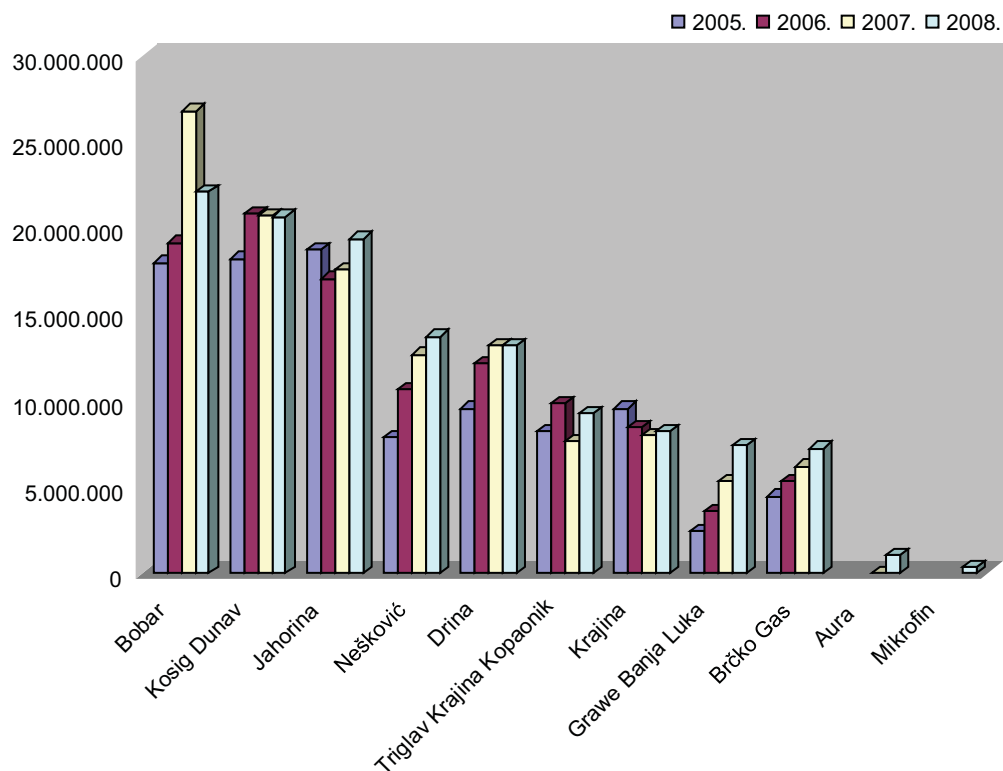
4.3.2. Ukupan prihod po društvima sa sjedištem u RS-u

Ukupan prihod po društvima sa sjedištem u RS-u (u KM)

| Skrraćeni naziv osiguravajućeg društva | 2005. | | 2006. | | 2007. | | 2008. | |
|--|-------------------|------------|--------------------|------------|--------------------|------------|--------------------|------------|
| | Prihod | Udio (%) | Prihod | Udio (%) | Prihod | Udio (%) | Prihod | Udio (%) |
| Bobar | 18.023.085 | 18,55 | 19.182.015 | 17,90 | 26.786.952 | 22,64 | 22.102.971 | 18,01 |
| Kosig Dunav | 18.214.516 | 18,74 | 20.848.187 | 19,45 | 20.699.353 | 17,50 | 20.679.587 | 16,85 |
| Jahorina | 18.783.061 | 19,33 | 17.062.616 | 15,92 | 17.593.844 | 14,87 | 19.410.138 | 15,82 |
| Nešković | 7.886.949 | 8,12 | 10.663.807 | 9,95 | 12.706.855 | 10,74 | 13.731.522 | 11,19 |
| Drina | 9.564.793 | 9,84 | 12.168.394 | 11,35 | 13.234.686 | 11,19 | 13.176.211 | 10,74 |
| Triglav Krajina Kopaonik | 8.242.228 | 8,48 | 9.859.883 | 9,20 | 7.678.612 | 6,49 | 9.273.823 | 7,56 |
| Krajina | 9.559.898 | 9,84 | 8.460.323 | 7,89 | 8.031.987 | 6,79 | 8.254.998 | 6,73 |
| Grawe Banja Luka | 2.444.000 | 2,51 | 3.628.000 | 3,38 | 5.368.873 | 4,54 | 7.416.865 | 6,04 |
| Brčko Gas | 4.466.527 | 4,60 | 5.318.252 | 4,96 | 6.196.389 | 5,24 | 7.275.325 | 5,93 |
| Aura | | | | | 8.198 | 0,01 | 1.044.078 | 0,85 |
| Mikrofin | | | | | | | 341.861 | 0,28 |
| UKUPNO | 97.185.057 | 100 | 107.191.477 | 100 | 118.305.749 | 100 | 122.707.379 | 100 |

Izvor podataka: Agencija za osiguranje RS-a

Ukupan prihod po društvima sa sjedištem u RS-u



4.4. Prijavljene i riješene štete

4.4.1. Prijavljene i riješene štete po društvima sa sjedištem u FBiH

Prijavljene i riješene štete po društvima sa sjedištem u FBiH

| Skraćeni naziv osiguravajućeg društva | 2007. | | | | 2008. | | | |
|---------------------------------------|-------------------|----------------|--------------------|----------------|-------------------|----------------|--------------------|----------------|
| | Prijavljene štete | Riješene štete | | % Riješ. šteta | Prijavljene štete | Riješene štete | | % Riješ. šteta |
| | | Broj | Broj | | | Vrijednost | Broj | |
| ASA | 0 | 0 | 0 | 0,00 | 480 | 270 | 504.578 | 56,25 |
| Bosna Sunce | 9.865 | 8.296 | 15.003.436 | 84,10 | 12.094 | 9.895 | 20.502.292 | 81,82 |
| Camelija | 2.660 | 2.034 | 3.841.691 | 76,47 | 2.729 | 2.161 | 5.193.570 | 79,19 |
| Croatia | 8.438 | 7.215 | 23.690.587 | 85,51 | 8.848 | 7.775 | 35.384.706 | 87,87 |
| Euroherc | 6.673 | 5.960 | 13.305.721 | 89,32 | 8.133 | 7.219 | 13.732.030 | 88,76 |
| Grawe | 851 | 690 | 2.155.368 | 81,08 | 1.033 | 893 | 2.807.958 | 86,45 |
| Helios | 44 | 0 | 0 | 0,00 | 55 | 25 | 120.181 | 45,45 |
| Hercegovina | 2.378 | 1.813 | 4.544.594 | 76,24 | 2.325 | 1.804 | 3.838.212 | 77,59 |
| Lido | 4.045 | 2.636 | 4.607.416 | 65,17 | 4.449 | 3.173 | 5.866.100 | 71,32 |
| Merkur BH | 504 | 308 | 637.318 | 61,11 | 735 | 548 | 1.192.916 | 74,56 |
| Sarajevo | 19.190 | 17.417 | 25.308.489 | 90,76 | 19.763 | 14.628 | 32.097.317 | 74,02 |
| Triglav BH | 7.550 | 6.933 | 10.443.451 | 91,83 | 8.606 | 7.896 | 12.147.480 | 91,75 |
| Uniq | 4.973 | 4.351 | 9.197.659 | 87,49 | 5.331 | 4.720 | 9.510.062 | 88,54 |
| VGT | 6.505 | 5.316 | 8.840.576 | 81,72 | 7.421 | 5.720 | 11.099.726 | 77,08 |
| Zovko | 2.061 | 1.566 | 2.909.261 | 75,98 | 2.101 | 1.574 | 3.334.654 | 74,92 |
| UKUPNO | 75.737 | 64.535 | 124.485.567 | 85,21 | 84.103 | 68.301 | 157.331.782 | 81,21 |

Izvor podataka: Agencija za nadzor osiguranja FBiH

4.4.2. Prijavljene i riješene štete po društvima sa sjedištem u RS-u

Prijavljene i riješene štete po društvima sa sjedištem u RS-u

| Skraćeni naziv osiguravajućeg društva | 2007. | | | | 2008. | | | |
|---------------------------------------|-------------------|----------------|-------------------|----------------|-------------------|----------------|-------------------|----------------|
| | Prijavljene štete | Riješene štete | | % Riješ. šteta | Prijavljene štete | Riješene štete | | % Riješ. šteta |
| | | Broj | Broj | | | Vrijednost | Broj | |
| Bobar | 4.164 | 3.123 | 7.261.145 | 75,00 | 4.643 | 3.760 | 8.020.863 | 80,98 |
| Brčko Gas | 1.099 | 998 | 2.492.975 | 90,81 | 1.123 | 980 | 2.752.913 | 87,27 |
| Drina | 1.304 | 1.032 | 2.481.505 | 79,14 | 1.991 | 1.609 | 3.977.598 | 80,81 |
| Grawe osiguranje | 251 | 225 | 493.204 | 89,64 | 229 | 186 | 507.235 | 81,22 |
| Jahorina | 3.940 | 3.123 | 6.204.079 | 79,26 | 4.955 | 4.214 | 6.101.154 | 85,05 |
| Kosig Dunav | 4.219 | 3.329 | 5.316.381 | 78,90 | 5.071 | 4.663 | 7.590.222 | 91,95 |
| Krajina | 1.822 | 1.679 | 2.358.454 | 92,15 | 1.953 | 1.766 | 2.897.622 | 90,42 |
| Mikrofin | | | | | 36 | 26 | 69.354 | 72,22 |
| Nešković | 1.838 | 1.449 | 3.153.551 | 78,84 | 2.146 | 1.749 | 4.051.474 | 81,50 |
| Aura | 0 | 0 | 0 | 0,00 | 63 | 58 | 96.331 | 92,06 |
| Triglav Krajina Kopaonik | 1.842 | 1.403 | 2.674.231 | 76,17 | 1.990 | 1.531 | 3.488.870 | 76,93 |
| UKUPNO | 20.479 | 16.361 | 32.435.525 | 79,89 | 24.200 | 20.542 | 39.553.636 | 84,88 |

Izvor podataka: Agencija za osiguranje RS-a

4.5. Dobit³

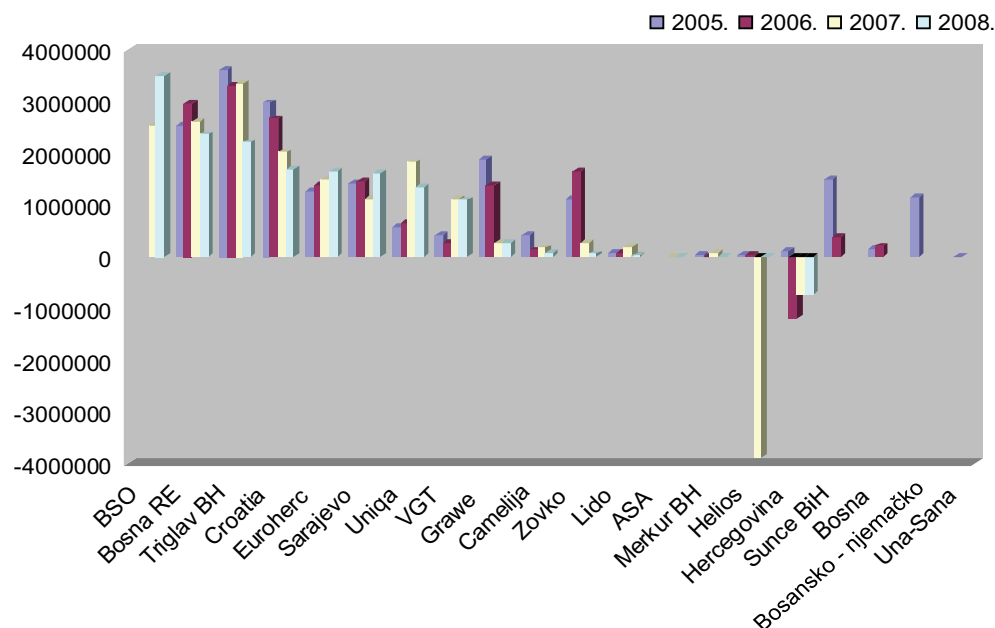
4.5.1. Dobit po društvima sa sjedištem u FBiH

Dobit po društvima sa sjedištem u FBiH (u KM)

| Skraćeni naziv osiguravajućeg društva | Dobit društava po godinama | | | |
|---------------------------------------|----------------------------|-------------------|-------------------|-------------------|
| | 2005. | 2006. | 2007. | 2008. |
| BSO | | | 2.526.025 | 3.486.356 |
| Bosna RE | 2.549.308 | 2.972.310 | 2.607.935 | 2.361.571 |
| Triglav BH | 3.615.858 | 3.295.729 | 3.348.470 | 2.205.865 |
| Croatia | 2.976.017 | 2.666.975 | 2.016.313 | 1.702.439 |
| Euroherc | 1.274.161 | 1.371.738 | 1.482.730 | 1.653.177 |
| Sarajevo | 1.422.827 | 1.443.999 | 1.108.815 | 1.601.039 |
| Uniq | 568.805 | 652.509 | 1.826.429 | 1.332.720 |
| VGT | 431.342 | 264.016 | 1.120.906 | 1.094.372 |
| Grawe | 1.878.457 | 1.378.402 | 264.928 | 271.532 |
| Camelija | 438.250 | 136.584 | 175.324 | 83.099 |
| Zovko | 1.129.829 | 1.647.159 | 284.113 | 60.053 |
| Lido | 86.307 | 78.359 | 182.892 | 17.857 |
| ASA | | | 5.354 | 10.491 |
| Merkur BH | 25.727 | 13.200 | 75.221 | 9.211 |
| Helios | 38.430 | 25.081 | -3.886.066 | 6.417 |
| Hercegovina | 120.201 | -1.199.195 | -742.052 | -719.508 |
| Sunce BiH | 1.505.289 | 375.459 | | |
| Bosna | 151.004 | 213.802 | | |
| Bosansko-njemačko | 1.143.350 | | | |
| Una-Sana | 10.035 | | | |
| UKUPNO | 19.365.197 | 15.336.127 | 12.397.337 | 15.176.691 |

Izvor podataka: AFIP

Dobit po društvima sa sjedištem u FBiH



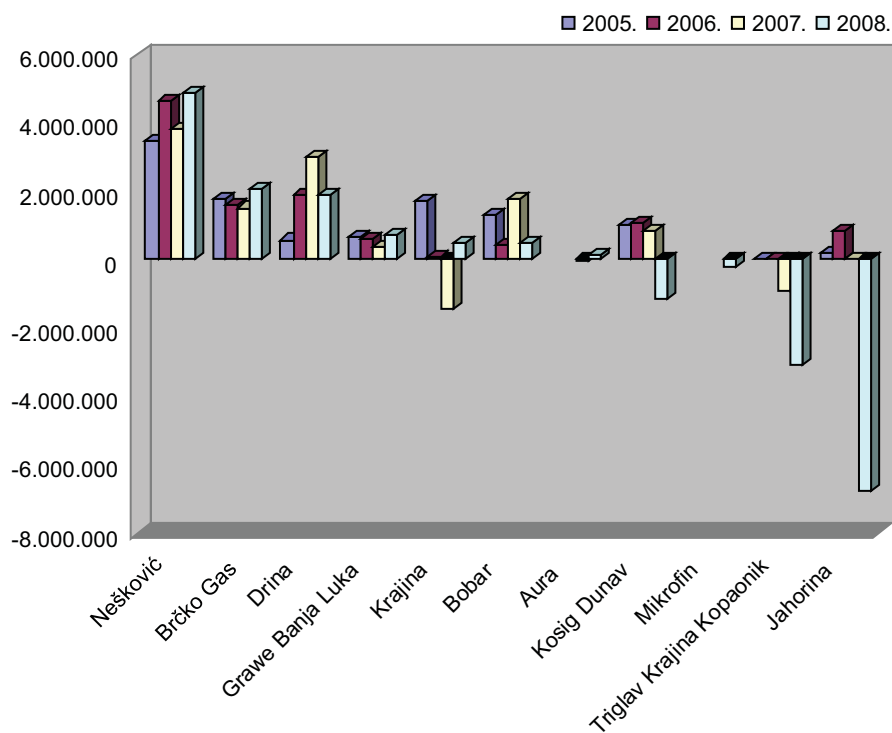
4.5.2. Dobit po društvima sa sjedištem u RS-u

Dobit po društvima sa sjedištem u RS-u (u KM)

| Skraćeni naziv osiguravajućeg društva | Dobit društava po godinama | | | |
|---------------------------------------|----------------------------|-------------------|------------------|-----------------|
| | 2005. | 2006. | 2007. | 2008. |
| Nešković | 3.461.145 | 4.664.032 | 3.802.551 | 4.884.374 |
| Brčko Gas | 1.792.330 | 1.598.294 | 1.513.772 | 2.085.489 |
| Drina | 579.374 | 1.867.017 | 3.018.641 | 1.920.252 |
| Grawe Banja Luka | 659.000 | 609.000 | 394.659 | 726.399 |
| Krajina | 1.745.973 | 65.530 | - 1.447.874 | 515.013 |
| Bobar | 1.286.087 | 409.439 | 1.780.767 | 483.487 |
| Aura | | | - 39.286 | 123.181 |
| Kosig Dunav | 994.473 | 1.097.586 | 860.561 | -1.126.203 |
| Mikrofin | | | | -235.952 |
| Triglav Krajina Kopaonik | 2.233 | 28.216 | - 892.530 | -3.069.859 |
| Jahorina | 198.378 | 840.979 | 47.750 | -6.757.285 |
| UKUPNO | 10.718.993 | 11.180.093 | 9.039.011 | -451.104 |

Izvor podataka: Agencija za osiguranje RS-a

Dobit po društvima sa sjedištem u RS-u



4.6. Kapital

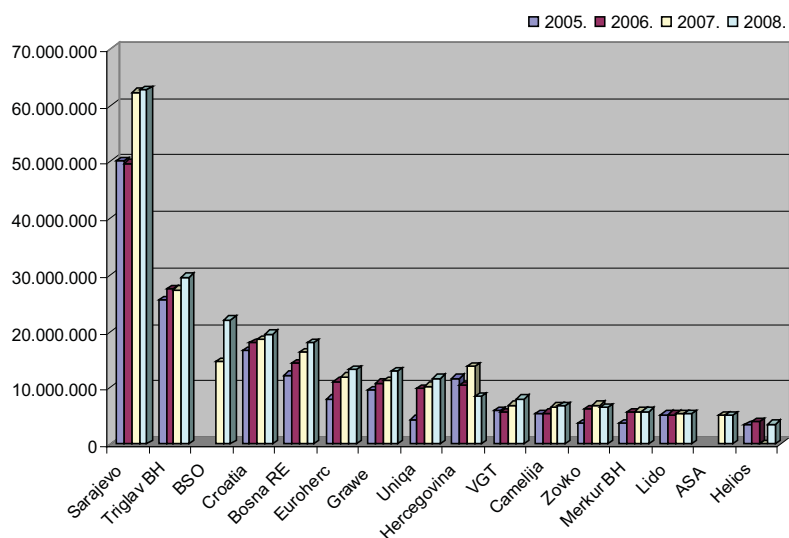
4.6.1. Kapital po društvima sa sjedištem u FBiH

Kapital po društvima sa sjedištem u FBiH (u KM)

| Skrraćeni naziv osiguravajućeg društva | 2005. | | 2006. | | 2007. | | 2008. | |
|--|--------------------|------------|--------------------|------------|--------------------|------------|--------------------|------------|
| | Kapital | Udio (%) | Kapital | Udio (%) | Kapital | Udio (%) | Kapital | Udio (%) |
| Sarajevo | 50.186.077 | 30,51 | 49.745.927 | 27,15 | 62.327.971 | 28,01 | 62.704.546 | 26,34 |
| Triglav BH | 25.454.331 | 15,47 | 27.372.062 | 14,94 | 27.352.722 | 12,29 | 29.558.587 | 12,42 |
| BSO | | | | | 14.551.576 | 6,54 | 21.994.555 | 9,24 |
| Croatia | 16.583.824 | 10,08 | 17.845.289 | 9,74 | 18.548.450 | 8,34 | 19.459.458 | 8,17 |
| Bosna RE | 12.158.006 | 7,39 | 14.206.318 | 7,75 | 16.243.026 | 7,30 | 17.894.434 | 7,52 |
| Euroherc | 7.958.154 | 4,84 | 11.092.106 | 6,05 | 11.934.026 | 5,36 | 13.078.680 | 5,49 |
| Grawe | 9.442.399 | 5,74 | 10.828.563 | 5,91 | 11.189.445 | 5,03 | 12.861.866 | 5,40 |
| Uniqa | 4.353.153 | 2,65 | 9.783.156 | 5,34 | 10.270.960 | 4,62 | 11.637.344 | 4,89 |
| Hercegovina | 11.591.296 | 7,05 | 10.437.384 | 5,70 | 13.704.263 | 6,16 | 8.341.480 | 3,50 |
| VGT | 5.796.861 | 3,52 | 5.588.976 | 3,05 | 6.884.002 | 3,09 | 7.978.374 | 3,35 |
| Camelija | 5.264.613 | 3,20 | 5.420.591 | 2,96 | 6.562.866 | 2,95 | 6.645.964 | 2,79 |
| Zovko | 3.607.879 | 2,19 | 6.110.160 | 3,33 | 6.821.680 | 3,07 | 6.416.959 | 2,70 |
| Merkur BH | 3.631.004 | 2,21 | 5.644.203 | 3,08 | 5.719.424 | 2,57 | 5.728.630 | 2,41 |
| Lido | 5.139.188 | 3,12 | 5.186.103 | 2,83 | 5.339.466 | 2,40 | 5.260.943 | 2,21 |
| ASA | | | | | 5.005.354 | 2,25 | 5.015.845 | 2,11 |
| Helios | 3.345.419 | 2,03 | 3.954.816 | 2,16 | 68.750 | 0,03 | 3.460.798 | 1,45 |
| UKUPNO | 164.512.204 | 100 | 183.215.654 | 100 | 222.523.981 | 100 | 238.038.463 | 100 |

Izvor podataka: AFIP

Kapital po društvima sa sjedištem u FBiH



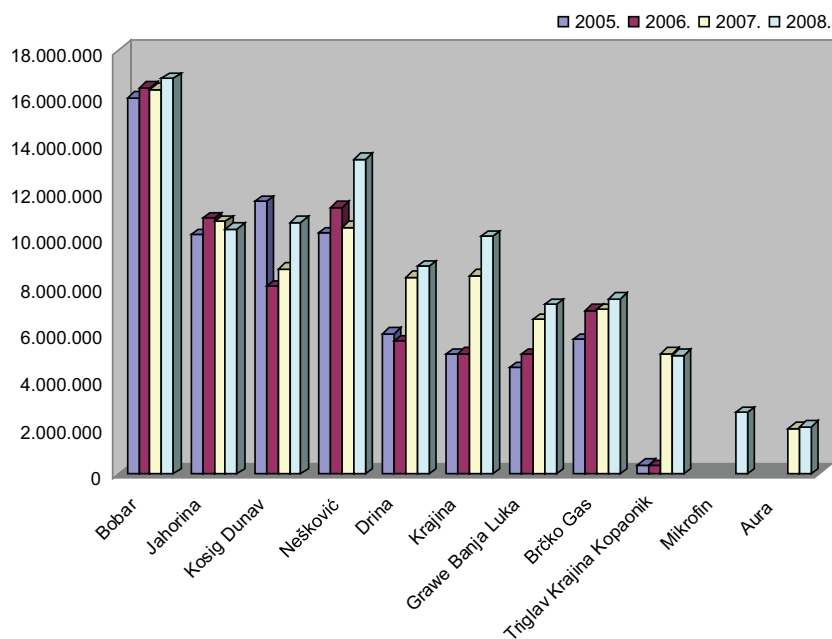
4.6.2. Kapital po društvima sa sjedištem u RS-u

Kapital po društvima sa sjedištem u RS-u (u KM)

| Skrraćeni naziv osiguravajućeg društva | 2005. | | 2006. | | 2007. | | 2008. | |
|--|-------------------|------------|-------------------|------------|-------------------|------------|-------------------|------------|
| | Kapital | Udio (%) | Kapital | Udio (%) | Kapital | Udio (%) | Kapital | Udio (%) |
| Bobar | 15.991.295 | 22,95 | 16.400.333 | 23,51 | 16.345.870 | 19,51 | 16.785.805 | 17,76 |
| Jahorina | 10.151.181 | 14,57 | 10.878.219 | 15,59 | 10.727.465 | 12,81 | 10.404.572 | 11,01 |
| Kosig Dunav | 11.560.272 | 16,59 | 7.982.163 | 11,44 | 8.719.794 | 10,41 | 10.687.757 | 11,30 |
| Nešković | 10.233.460 | 14,69 | 11.332.928 | 16,24 | 10.488.195 | 12,52 | 13.379.849 | 14,15 |
| Drina | 5.982.895 | 8,59 | 5.652.614 | 8,10 | 8.360.644 | 9,98 | 8.815.995 | 9,33 |
| Krajina | 5.099.987 | 7,32 | 5.126.208 | 7,35 | 8.445.099 | 10,08 | 10.076.646 | 10,66 |
| Grawe Banja Luka | 4.523.000 | 6,49 | 5.071.000 | 7,27 | 6.584.394 | 7,86 | 7.194.061 | 7,61 |
| Brčko Gas | 5.723.394 | 8,21 | 6.960.790 | 9,98 | 7.006.173 | 8,36 | 7.460.693 | 7,89 |
| Triglav Krajina Kopaonik | 409.371 | 0,59 | 363.330 | 0,52 | 5.130.077 | 6,12 | 5.060.218 | 5,35 |
| Mikrofin | | | | | | | 2.639.445 | 2,79 |
| Aura | | | | | 1.960.714 | 2,34 | 2.035.642 | 2,15 |
| UKUPNO | 69.674.855 | 100 | 69.767.585 | 100 | 83.768.425 | 100 | 94.540.683 | 100 |

Izvor podataka: Agencija za osiguranje RS-a

Kapital po društvima sa sjedištem u RS-u



4.7. Pokazatelji uspješnosti poslovanja

4.7.1. Pokazatelji uspješnosti poslovanja po društvima sa sjedištem u FBiH

Pokazatelji uspješnosti poslovanja po društvima sa sjedištem u FBiH za 2008. godinu

| Skraćeni naziv osiguravajućeg društva | Premija po zaposleniku u osiguranju (u KM) | Ukupni prihod po zaposleniku u osiguranju (u KM) | Dobit po zaposleniku u osiguranju (u KM) | Dobit/kapital (%) | Dobit/ukupan prihod (%) | Isplaćene štete/premija (%) |
|---------------------------------------|--|--|--|-------------------|-------------------------|-----------------------------|
| ASA | 61.248 | 35.703 | 140 | 0,21 | 0,39 | 10,98 |
| BSO | 204.649 | 181.399 | 15.358 | 15,85 | 8,47 | 44,13 |
| Camelija | 85.835 | 78.295 | 692 | 1,25 | 0,88 | 50,42 |
| Croatia | 218.882 | 224.233 | 10.074 | 8,75 | 4,49 | 95,66 |
| Euroherc | 168.156 | 157.297 | 8.747 | 12,64 | 5,56 | 43,21 |
| Grawe | 98.474 | 111.981 | 1.543 | 2,11 | 1,38 | 16,20 |
| Helios | 100.019 | 227.647 | 917 | 0,19 | 0,40 | 17,17 |
| Hercegovina | 90.317 | 103.542 | -7.737 | -8,63 | -7,47 | 45,70 |
| Lido | 69.687 | 68.698 | 92 | 0,34 | 0,13 | 43,39 |
| Merkur BH | 958.262 | 940.714 | 576 | 0,16 | 0,06 | 7,78 |
| Sarajevo | 116.208 | 102.608 | 3.465 | 2,55 | 3,38 | 59,78 |
| Triglav BH | 124.272 | 110.828 | 8.419 | 7,46 | 7,60 | 37,31 |
| Uniq | 197.869 | 212.341 | 7.933 | 11,45 | 3,74 | 28,61 |
| VGT | 113.395 | 99.447 | 5.162 | 13,72 | 5,19 | 46,17 |
| Zovko | 70.822 | 71.618 | 626 | 0,94 | 0,87 | 49,05 |

Izvor podataka: Agencija za nadzor osiguranja FBiH i AFIP

4.7.2. Pokazatelji uspješnosti poslovanja po društvima sa sjedištem u RS-u

Pokazatelji uspješnosti poslovanja po društvima sa sjedištem u RS-u za 2008. godinu

| Skraćeni naziv osiguravajućeg društva | Premija po zaposleniku u osiguranju (u KM) | Ukupni prihod po zaposleniku u osiguranju (u KM) | Dobit po zaposleniku u osiguranju (u KM) | Dobit / kapital (%) | Dobit/ukupan prihod (%) | Isplaćene štete/premija (%) |
|---------------------------------------|--|--|--|---------------------|-------------------------|-----------------------------|
| Bobar | 227.906 | 276.287 | 6.044 | 2,88 | 2,19 | 43,99 |
| Brčko Gas | 90.797 | 82.674 | 23.699 | 27,95 | 28,67 | 34,45 |
| Drina | 168.232 | 178.057 | 25.949 | 21,78 | 14,57 | 31,95 |
| Grawe Banja Luka | 1.166.470 | 1.236.144 | 121.067 | 10,10 | 9,79 | 7,25 |
| Jahorina | 121.012 | 132.042 | -45.968 | -64,95 | -34,81 | 34,30 |
| Kosig Dunav | 108.777 | 107.148 | -5.835 | -10,54 | -5,45 | 36,15 |
| Triglav Krajina Kopaonik | 104.833 | 100.802 | -33.368 | -60,67 | -33,10 | 36,17 |
| Krajina | 94.027 | 98.274 | 6.131 | 5,11 | 6,24 | 36,69 |
| Mikrofin | 51.061 | 21.366 | -14.747 | -8,94 | -69,02 | 8,49 |
| Nešković | 161.459 | 171.644 | 61.055 | 36,51 | 35,57 | 31,37 |
| Aura | 148.335 | 94.916 | 11.198 | 6,05 | 11,80 | 5,90 |

Izvor podataka: Agencija za osiguranje RS-a

4.8. Struktura zaposlenika

4.8.1. Struktura zaposlenika po društvima sa sjedištem u FBiH

Struktura zaposlenika po društvima sa sjedištem u FBiH na kraju 2008. godine

| Skraćeni naziv osiguravajućeg društva | Školska sprema – zvanje | | | | Ukupno |
|---------------------------------------|-------------------------|------------|----------------|-----------|--------------|
| | Dr.,mr. | VSS | VŠ, SSS,VKV,KV | NSS | |
| Sarajevo | 6 | 99 | 334 | 23 | 462 |
| BSO | 1 | 51 | 167 | 8 | 227 |
| Triglav BH | 1 | 74 | 184 | 3 | 262 |
| VGT | 1 | 57 | 151 | 3 | 212 |
| Lido | 1 | 40 | 151 | 2 | 194 |
| Euroherc | | 46 | 138 | 5 | 189 |
| Grawe | 1 | 15 | 160 | | 176 |
| Croatia | 1 | 70 | 94 | 4 | 169 |
| Uniq | 1 | 65 | 102 | | 168 |
| Camelija | | 17 | 101 | 2 | 120 |
| Zovko | | 14 | 82 | | 96 |
| Hercegovina | | 31 | 62 | | 93 |
| ASA | 2 | 14 | 59 | | 75 |
| Bosna RE | | 13 | 10 | 2 | 25 |
| Merkur BH | | 9 | 7 | | 16 |
| Helios | | 4 | 3 | | 7 |
| UKUPNO | 15 | 619 | 1.805 | 52 | 2.491 |

Izvor podataka: Agencija za nadzor osiguranja FBiH

4.8.2. Struktura zaposlenika po društvima sa sjedištem u RS-u

Struktura zaposlenika po društvima sa sjedištem u RS-u na kraju 2008. godine

| Skraćeni naziv osiguravajućeg društva | Školska sprema – zvanje | | | | Ukupno |
|---------------------------------------|-------------------------|------------|----------------|-----------|------------|
| | Dr.,mr. | VSS | VŠ, SSS,VKV,KV | NSS | |
| Kosig Dunav | 2 | 55 | 132 | 4 | 193 |
| Jahorina | 5 | 36 | 105 | 1 | 147 |
| Triglav Krajina Kopaonik | 2 | 23 | 67 | | 92 |
| Brčko Gas | | 16 | 72 | | 88 |
| Krajina | | 12 | 70 | 2 | 84 |
| Bobar | | 36 | 43 | 1 | 80 |
| Nešković | 2 | 17 | 58 | 3 | 80 |
| Drina | 3 | 17 | 53 | 1 | 74 |
| Mikrofin | | 10 | 6 | | 16 |
| Aura | | 1 | 10 | | 11 |
| Grawe Banja Luka | | 4 | 2 | | 6 |
| UKUPNO | 14 | 227 | 618 | 12 | 871 |

Izvor podataka: Agencija za osiguranje RS-a



PRILOG I.

Institucije i organizacije u sektoru osiguranja u BiH

godišnji
izvještaj

20 08

Institucije i organizacije u sektoru osiguranja u BiH

Agencija za osiguranje u BiH

Adresa/sjedište: Obala Kulina bana 4/II, 71000 Sarajevo

Telefon, telefaks, e-mail, web:

033/554-795; 033/554-796; azobih@azobih.gov.ba; www.azobih.gov.ba

Agencija za osiguranje u BiH osnovana je Zakonom o Agenciji za osiguranje u Bosni i Hercegovini ("Službeni glasnik BiH", br. 12/04).

Ciljevi i nadležnosti Agencije navedni su u Prilogu II ove publikacije (Zakon o Agenciji za osiguranje u BiH).

Članovi Upravnog odbora Agencije za osiguranje u BiH:

Vera Letica, Zakira Muratović, Radmila Pustahija, Branislav Bilić, Nusreta Čerkez, Snježana Rudić i Božana Šljivar.

Institucije nadležne za reguliranje i nadzor na entitetskoj razini

Agencija za nadzor osiguranja FBiH

Adresa/sjedište: Kolodvorska 12, 71000 Sarajevo

Telefon, telefaks, e-mail, web:

033/443-292; nados@nados.ba; www.nados.ba

Agencija za nadzor osiguranja FBiH pod sadašnjim nazivom djeluje od 2005. kada su usvojeni zakoni koji uređuju područje osiguranja u BiH. Do tada je u FBiH reguliranje i nadzor na tržištu obavljao Ured za nadzor društava za osiguranje, koji je svoje aktivnosti počeo 1997.godine.

Agencijom upravlja Stručno vijeće koji čine predsjednik i četiri člana, imenuje ih i razrješava Vlada FBiH na prijedlog federalnog ministra financija. Agencijom rukovodi direktor, kojeg također imenuje i razrješava Vlada FBiH, na prijedlog federalnog ministra financija.

Pravni okvir djelovanja:

1. Zakon o društvima za osiguranje u privatnome osiguranju ("Službene novine FBiH", br. 24/05);
2. Zakon o osiguranju od odgovornosti za motorna vozila i ostale odredbe o obveznom osiguranju od odgovornosti ("Službene novine FBiH", br. 22/05);
3. Zakon o posredovanju u privatnome osiguranju ("Službene novine FBiH", br. 22/05).

Ovlasti Agencije:

Agencija za nadzor regulira i nadzire poslovanje društava za osiguranje, posrednika u osiguranju i djeluje kao supervizorska institucija u industriji osiguranja.

Osnovne zadaće Agencije, sukladno zakonskoj regulativi, su:

- izdavanje odobrenja za rad društvima za osiguranje, posrednicima u osiguranju (zastupnici u osiguranju i brokeri u osiguranju);
- davanje mišljenja na dokumente društava za osiguranje koje su prema Zakonu obvezna

donijeti (uvjeti osiguranja, tarife premija, pravilnici o utvrđivanju prijenosnih premija i rezerviranih šteta, rezervacije za masovne i katastrofalne štete, pravilnik o utvrđivanju matematičke pričuve i njegovoj primjeni kod osiguranja života, itd.);

- prikupljanje, obradba i evidencija podataka koje Agenciji dostavljaju društva za osiguranje i posrednici u osiguranju sukladno zakonskim odredbama;
- nadzor nad poslovanjem društava za osiguranje, posrednika u osiguranju i povezanih osoba u području osiguranja sukladno zakonskim propisima;
- pokretanje i nadzor postupaka privremene uprave, likvidacije i stečaja, te saniranja finansijskog stanja društava;
- povlačenje i oduzimanje odobrenja za rad društvima za osiguranje i posrednicima u osiguranju sukladno odredbama Zakona;
- pokretanje prekršajnog i kaznenog postupka sukladno zakonima u području osiguranja;
- donošenje dokumenata kojima se regulira rad društava za osiguranje, posrednika u osiguranju, te ovlaštenih aktuara sukladno odredbama Zakona;
- ostale zadaće sukladno zakonskim propisima.

Agencija za osiguranje RS

Adresa/sjedište: Bana Milosavljevića 8/II, 78000 Banja Luka

Telefon, telefaks, e-mail, web:

051/228-910, azors.kabinet@blic.net; www.azors.org

Agencija za osiguranje RS osnovana je 2005. sukladno odredbama Zakona o društvima za osiguranje ("Službeni glasnik RS", br. 17/05, 01/06, 64/06).

Agencijom upravlja Upravni odbor koji čine predsjednik i četiri člana, a imenuje ih i razrješava Narodna skupština RS.

Agencijom rukovodi direktor kojeg također imenuje i razrješava Narodna skupština RS.

Pravni okvir djelovanja :

1. Zakon o društvima za osiguranje ("Službeni glasnik RS", br.17/05, 01/06);
2. Zakon o osiguranju od autoodgovornosti za motorna vozila i ostalim obveznim osiguranjima od autoodgovornosti ("Službeni glasnik RS", br. 17/05 i 64/06);
3. Zakon o posredovanju u osiguranju ("Službeni glasnik RS", br. 17/05 i 64/06).

Ovlasti Agencije:

Agencija za osiguranje RS regulira i nadzire poslovanje društava za osiguranje, posrednika u osiguranju i djeluje kao supervizorska institucija u industriji osiguranja.

Osnovne zadaće Agencije, sukladno zakonskoj regulativi, su:

- izdavanje odobrenja za rad društvima za osiguranje, posrednicima u osiguranju (zastupnici u osiguranju i brokeri u osiguranju);
- davanje mišljenja o dokumentima društava za osiguranje koje su prema Zakonu obvezna donijeti (uvjeti osiguranja, tarife premija, pravilnici o utvrđivanju prijenosnih premija i rezerviranih šteta, rezervacije za masovne i katastrofalne štete, pravilnik o utvrđivanju matematičke pričuve i njegovoj primjeni kod osiguranja života, itd.);
- prikupljanje, obradba i evidencija podataka koje Agenciji dostavljaju društva za osiguranje i posrednici u osiguranju sukladno zakonskim odredbama;

- nadzor nad poslovanjem društava za osiguranje, posrednika u osiguranju i povezanih osoba u području osiguranja sukladno zakonskim propisima;
- pokretanje i nadzor postupaka privremene uprave, likvidacije i stečaja, te saniranja financijskog stanja društava;
- povlačenje i oduzimanje odobrenja za rad društvima za osiguranje i posrednicima u osiguranju sukladno odredbama Zakona;
- pokretanje prekršajnog i kaznenog postupka sukladno zakonima u području osiguranja;
- donošenje dokumenata kojima se regulira rad društava za osiguranje, posrednika u osiguranju, te ovlaštenih aktuara sukladno odredbama Zakona;
- ostale zadaće sukladne zakonskim propisima.

Zaštitni fondovi u osiguranju

Zaštitni fond FBiH

Adresa/sjedište: Vilsonovo šetalište 10, 71000 Sarajevo

Telefon, telefaks, e-mail, web:

033/658-723, zffbih@bih.net.ba;

Zaštitni fond FBiH osnovan je 22.7.2005. i pod nadzorom je i kontrolom Agencije za nadzor.

Tijela uprave Zaštitnoga fonda su: Skupština, Upravni odbor i direktor.

Zaštitnim fondom upravlja Upravni odbor koji čini pet članova, a koje imenuje i razrješava Skupština Zaštitnoga fonda. Direktora imenuje i razrješava Upravni odbor.

Pravni okvir djelovanja:

1. Zakon o osiguranju od odgovornosti za motorna vozila i ostalim obveznim osiguranjima od odgovornosti ("Službene novine FBiH", br. 24/05);
2. Interna dokumenta Zaštitnog fonda FBiH.

Djelatnost Fonda:

Zaštitni fond FBiH isplaćuje štete sukladno članku 15. Zakona o osiguranju od odgovornosti za motorna vozila i ostalim obveznim osiguranjima od odgovornosti ("Službene novine FBiH", br. 24/05).

Zaštitni fond FBiH obavezan je oštećenim stranama plaćati odštetu u slučaju smrti ili fizičke ozljede i materijalne štete prouzročene prometnim nezgodama:

- kada osoba odgovorna za nezgodu ostane nepoznata, Zaštitni fond obavezan je dati naknadu samo glede šteta zbog smrti ili fizičkih ozljeda, u svim slučajevima gdje se nezgoda desila na teritoriju FBiH;
- kada je nezgodu prouzročilo vozilo za koje nije ispunjena obveza iz članka 3. ovoga zakona, a posjed nad vozilom ima osoba s prebivalištem u FBiH;
- kada je protiv društva za osiguranje registriranog u FBiH pokrenut postupak posebne likvidacije zbog stečaja ili zbog oduzimanja dozvole za rad, zbog neispunjenja financijskih obveza po Zakonu o društvima za osiguranje u privatnome osiguranju ili Zakona od autoodgovornosti za motorna vozila i ostalim obveznim osiguranjima od autoodgovornosti.

Zaštitni fond RS

Adresa/sjedište: Vidovdanska bb, 78000 Banja Luka

Telefon, telefaks, e-mail, web:

051/226-091; zastitnifondrs@blic.net; www.zfrs.mapabih.com

Zaštitni fond RS osnovan je 28.4.2006. i pod nadzorom je i kontrolom Agencije za osiguranje RS.

Tijela uprave Zašitnoga fonda RS su: Skupština, Upravni odbor i direktor.

Zaštitnim fondom RS upravlja Upravni odbor čije članove bira Skupština.

Skupštinu Zašitnoga fonda RS čine ovlaštene osobe članica Zašitnoga fonda RS.

Upravni odbor čini pet članova, a imenuje ih i razrješava Skupština Zašitnoga fonda RS. Upravni odbor imenuje i razrješava direktora.

Sva društva za osiguranje koja u Republici Srpskoj obavljaju osiguranje od autoodgovornosti, bez obzira je li im sjedište registrirano u RS ili u FBiH, kao i podružnice društava za osiguranje čije je sjedište izvan BiH, a u RS obavljaju osiguranje od autoodgovornosti, obvezni su članovi Zašitnog fonda RS.

Pravni okvir djelovanja :

1. Zakon o osiguranju od autoodgovornosti i ostalim obveznim osiguranjima od odgovornosti;
2. Interna dokumenta Zašitnoga fonda RS.

Djelatnost Fonda:

Zašitni fond RS isplaćuje štete sukladno članku 15. Zakona o osiguranju od odgovornosti za motorna vozila i ostalim obveznim osiguranjima od odgovornosti ("Službeni glasnik RS" br. 17/05).

Zašitni fond RS obvezan je oštećenim stranama plaćati naknadu navedenu u stavku 3. članka 14. Zakona o društvima za osiguranje u privatnome osiguranju, za slučajeve štete na osobama i štete na imovini prouzročenu prometnim nezgodama:

- kada osoba odgovorna za nezgodu ostane nepoznata, Zašitni fond RS obvezan je dati naknadu samo glede štete na osobama, u svim slučajevima gdje se nezgoda desila na teritoriju RS;
- kada je nezgodu prouzročilo vozilo za koje nije ispunjena obveza iz članka 3. Zakona o društvima za osiguranje, a posjed nad vozilom ima osoba s prebivalištem u Republici Srpskoj;
- kada je protiv društva za osiguranje registriranog u RS pokrenut postupak posebne likvidacije zbog stečaja ili zbog oduzimanja dozvole za rad.

Udruge na tržištu osiguranja u BiH

Biro zelene karte u BiH

Adresa/sjedište: Kolodvorska 11a/II, 71000 Sarajevo

Telefon, telefaks, e-mail, web:

033/279-440; 033/279-450; bzkbih@bzkbih.ba; www.bzkbih.ba

Biro osiguranja BiH registriran je 19.4.1994. godine, a od 23.4.2003. posluje kao Biro zelene karte u BiH.

Biro zelene karte osnovan je kao udruga i predstavlja osiguravajuća društva BiH u sustavu zelene karte. Članice Biroa su osiguravajuća društva koja se bave poslovima osiguranja od autoodgovornosti.

Tijela uprave Biroa zelene karte u BiH su: Skupština, Upravni odbor i direktor.

Skupštinu čine predstavnici svih osiguravajućih društava koja se bave osiguranjem od autoodgovornosti.

Djelatnost Udruge:

- rješavanje pitanja definiranih Kretskim sporazumom i drugim međunarodnim sporazumima o osiguranju vlasnika/ korisnika motornih vozila od autoodgovornosti;
- predstavljanje osiguravajućih društava iz BiH u sustavu zelene karte;
- suradnja s nacionalnim biroima i osiguravajućim društvima glede izvršavanja obveza preuzetih sukladno međunarodnim konvencijama i sporazumima;
- suradnja s odgovornim tijelima BiH u međunarodnom prometu o pitanjima osiguranja motornih vozila;
- obavljanje ostalih poslova od važnosti za članice sa svrhom poštivanja primjene odredaba Kretskog sporazuma.

Udruga društava za osiguranje i reosiguranje u BiH

Adresa/sjedište: Branislava Đurđeva 10, 71000 Sarajevo

Telefon, telefaks, e-mail, web:

033/210-616; 033/214-292;

Udruga društava za osiguranje i reosiguranje u BiH osnovana je 2.3.2006. godine. Udruga djeluje pri Vanjskotrgovinskoj komori BiH.

Udrugom društava za osiguranje i reosiguranje u BiH upravljaju Predsjedništvo i Kolegij Skupštine Udruge.

Članovi Udruge društava za osiguranje i reosiguranje u BiH su sva društva za osiguranje i jedino društvo za reosiguranje u BiH.

Djelatnost Udruge:

- međusobno povezivanje i razmjena iskustava članova sa svrhom promicanja i razvoja osiguranja i reosiguranja;
- praćenje razvoja osiguranja i reosiguranja i aktualnih pitanja iz ovoga područja;
- pokretanje inicijativa za donošenje i izmjene zakonske regulative i drugih propisa iz područja osiguranja i reosiguranja, standardizacija i usklađivanje sa zakonodavstvom Europske unije;
- suradnja s domaćim i stranim asocijacijama i institucijama u olakšavanju pristupa međunarodnom tržištu;
- sudjelovanje u pripremi i radu mješovitih povjerenstava, ekspertnih skupina i sl., za uređivanje odnosa i zaštitu interesa članova u osiguravajućem i reosiguravajućem poslovanju;
- suradnja i pružanje stručne pomoći članovima Udruge;
- priprema i plasiranje dostupnih poslovnih informacija članovima Udruge;
- obavljanje drugih poslova koji su u ovlasti i interesu Udruge i/ili su joj povjereni.

Udruga društava za osiguranje u FBiH

Adresa/sjedište: Dolina 8, 71000 Sarajevo

Telefon, telefaks, e-mail, web:

033/207-881, www.udofbih.ba, udofbih@bih.net.ba

Udruga društava za osiguranje u FBiH osnovana je 28.11. 2006. godine.

Prema statutu Udruge, tijela upravljanja su: predsjednik Skupštine i glavni tajnik.

Udruga društva za osiguranje FBiH čini 11 osiguravajućih društava koja imaju sjedište u FBiH.

Djelatnost Udruge:

- jačanje tržišta osiguranja;
- pružanje stručnih usluga ;
- razvoj profesije osiguranja;
- promicanje poslovanja i usklađivanje djelatnosti članova Udruge;
- pružanje drugih usluga koje proizlaze iz zakona, statuta, općih dokumenata Udruge i zahtjeva članova Udruge.

Udruga osiguravatelja RS

Adresa/sjedište: Dušana Baranjina br.1, 76300Bijeljina

Telefon, telefaks, e-mail, web:

056/741-610;

Udruga osiguravatelja RS osnovana je 26.4.2006., a s radom je počela 29.9.2006. godine.

Prema statutu Udruge, tijela upravljanja su: predsjednik Skupštine i tajnik.

Udruga osiguravatelja RS čini osam osiguravajućih društava koja imaju sjedište u Republici Srpskoj.

Djelatnost Udruge:

- jačanje tržišta osiguranja;
- pružanje stručnih usluga članovima Udruge;
- razvoj profesije osiguranja;
- promicanje poslovanja i usklađivanje djelatnosti članova Udruge;
- pružanje drugih usluga koje proizlaze iz zakona, statuta, općih dokumenata Udruge i zahtjeva članova Udruge.

Aktuarsko društvo u BiH

Adresa/sjedište: Dolina br. 8, 71000 Sarajevo

Telefon, telefaks, e-mail, web:

—

Aktuarsko društvo u BiH osnovano je u prosincu 2005. godine. Društvom upravljaju predsjednik, Upravno vijeće i Nadzorni odbor. Društvo je stručna udruga osnovana sa svrhom promicanja, razvoja i promoviranja aktuarske znanosti i struke, njezine praktične primjene i stručnoga usavršavanja i obrazbe aktuara. Trenutačno ima 36 članova.

Djelatnost Društva:

- daje mišljenja o sadržajima iz aktuarske struke;
- organizira domaće i međunarodne znanstvene i stručne skupove;
- organizira savjetovanja, tečajeve i stručna predavanja;
- izdaje znanstvene i stručne knjige, časopise i publikacije iz područja svojega djelovanja;
- surađuje na pripremi i ostvarenju zakonske regulative u području djelovanja Društva;
- surađuje sa osiguravajućim društvima, institucijama i tijelima mirovinskoga i zdravstvenog osiguranja, bankama, ostalim financijskim društvima, gospodarskim subjektima i državnim tijelima u području razvoja i primjene aktuarstva sukladno zakonskim propisima;
- surađuje sa srodnim udrugama u zemlji i inozemstvu (Međunarodna aktuarska asocijacija, Association Actuarielle Internationale i ostale srodne međunarodne udruge);
- brine se o ugledu i samostalnosti ovlaštenog aktuara, te osigurava uvjete za pravilno obavljanje poslova ovlaštenog aktuara;
- nadzire ovlaštene aktuare članove Društva u poštivanju kodeksa ponašanja i standarda;
- pruža podršku članovima Društva u razvoju aktuarstva i znanstvenoistraživačkom radu te prezentiranju rezultata na lokalnoj i međunarodnoj razini;
- organizira kontinuirano profesionalno usavršavanje svojih članova, a posebno redovitih, sukladno zahtjevima zakona, struke te uputa međunarodnih aktuarskih organizacija;
- radi na razvijanju i uvođenju standarda i uputa za aktuarsku praksu koji će biti obvezujući za sve članove;
- obavlja i druge poslove koji su potrebni za ostvarenje ciljeva i djelatnosti Društva.



PRILOG II.

Društva za osiguranje i reosiguranje u BiH⁵

5. U ovom prilogu izvor podataka za društva sa sjedištem u FBiH je Agencija za nadzor osiguranja FBiH, a za društva sa sjedištem u RS-u Agencija za osiguranje RS-a..

godišnji
izvještaj

20 08

ASA OSIGURANJE d.d. Sarajevo

Adresa/sjedište: Bulevar Meše Selimovića br. 16, Sarajevo

Telefon, telefaks, e-mail, web - stranica:

033/774-730; 033/774-733; info@asa-osiguranje.ba; www.asa-osiguranje.ba;

Broj zaposlenika, broj podružnica:

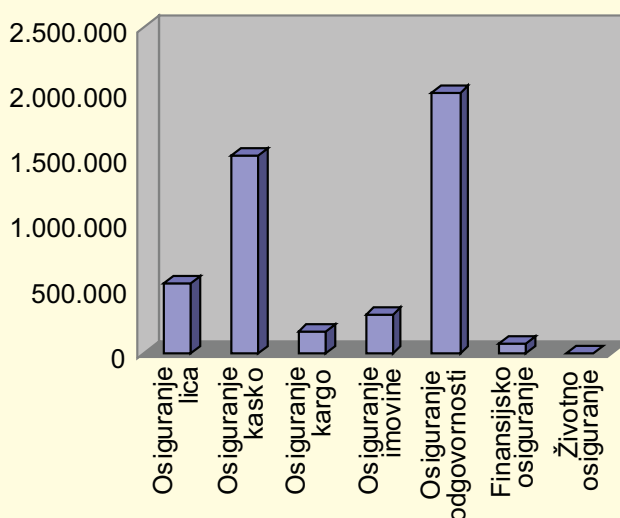
Društvo je na dan 31.12.2008. godine imalo 75 zaposlenika, a djelatnost je obavljalo u sedam podružnica.

Struktura vlasništva na kraju 2008.godine: domaće osobe 100%

Premija po skupinama osiguranja u 2008. godini

| Skupina osiguranja | Iznos premije u KM | Udio u ukupnoj premiji (%) |
|-------------------------|--------------------|----------------------------|
| Osiguranje osoba | 535.582 | 11,66 |
| Osiguranje kasko | 1.525.126 | 33,20 |
| Osiguranje kargo | 168.480 | 3,67 |
| Osiguranje imovine | 287.722 | 6,26 |
| Osiguranje odgovornosti | 2.003.368 | 43,61 |
| Financijsko osiguranje | 73.331 | 1,60 |
| Životno osiguranje | 0 | 0,00 |
| Ukupno premija | 4.593.609 | 100,00 |

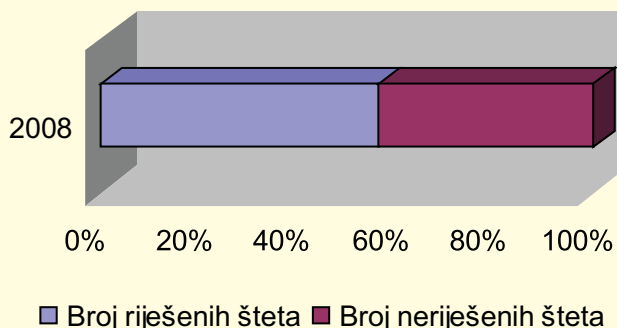
Premija po skupinama osiguranja u 2008. godini (u KM)



Štete:

- Broj prijavljenih šteta u 2008. godini: 480
- Broj riješenih šteta u 2008. godini: 270 (56,25%)

Udio riješenih šteta u ukupnome broju prijavljenih šteta



Nadzorni/Upravni odbor, direktor:

Predsjednik Nadzornog odbora:

Emir Ahmetagić

Direktor Društva:

mr. Nedim Gavranović

OSIGURANJE AURA a.d. Banja Luka

Adresa/sjedište: Bulevar Srpske vojske br. 7, Banja Luka

Telefon, telefaks, e-mail, web - stranica:

051/344-777; 051/344-770; auraos@teol.net; www.auraosiguranje.com

Broj zaposlenika, broj podružnica:

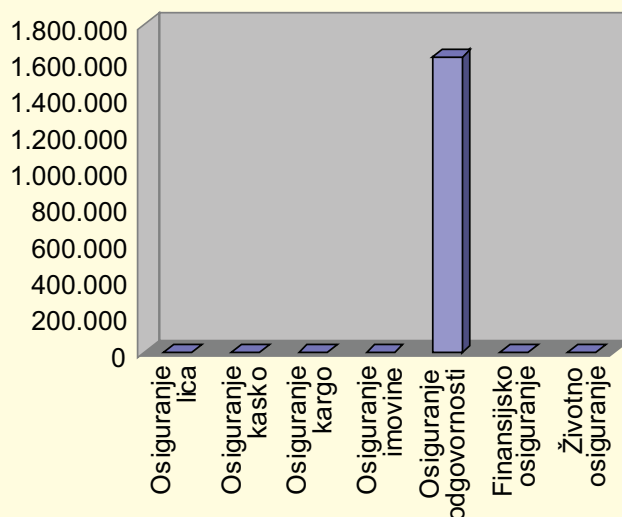
Društvo je na dan 31.12.2008. godine imalo 11 zaposlenika, a djelatnost je obavljalo u sjedištu Društva.

Struktura vlasništva na kraju 2008.godine: domaće osobe 100%

Premija po skupinama osiguranja u 2008. godini

| Skupina osiguranja | Iznos premije u KM | Udio u ukupnoj premiji (%) |
|-------------------------|--------------------|----------------------------|
| Osiguranje osoba | 0 | 0,00 |
| Osiguranje kasko | 0 | 0,00 |
| Osiguranje kargo | 0 | 0,00 |
| Osiguranje imovine | 0 | 0,00 |
| Osiguranje odgovornosti | 1.631.681 | 100,00 |
| Financijsko osiguranje | 0 | 0,00 |
| Životno osiguranje | 0 | 0,00 |
| Ukupno premija | 1.631.681 | 100,00 |

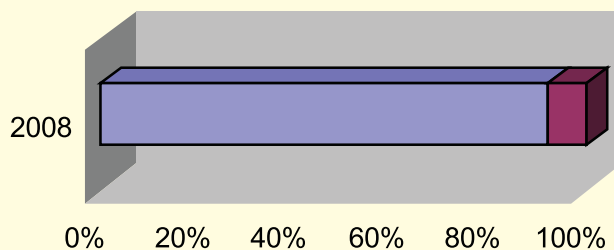
Premija po skupinama osiguranja u 2008. godini (u KM)



Štete:

- Broj prijavljenih šteta u 2008. godini: 63
- Broj riješenih šteta u 2008. godini: 58 (92,06%)

Udio riješenih šteta u ukupnome broju prijavljenih šteta



Nadzorni/Upravni odbor, direktor:

Predsjednik Upravnog odbora:

Zoran Tunjić

Predsjednik Nadzornog odbora:

Dalibor Tomaš

Direktor Društva:

Miodrag Kovačević

BOBAR OSIGURANJE a.d. Bijeljina

Adresa/sjedište: Filipa Višnjića br. 211, Bijeljina

Telefon, telefaks, e-mail, web - stranica:

055/232-100; 055/210-898; bobar@rstel.net; www.bobarosiguranje.com

Broj zaposlenika, broj podružnica:

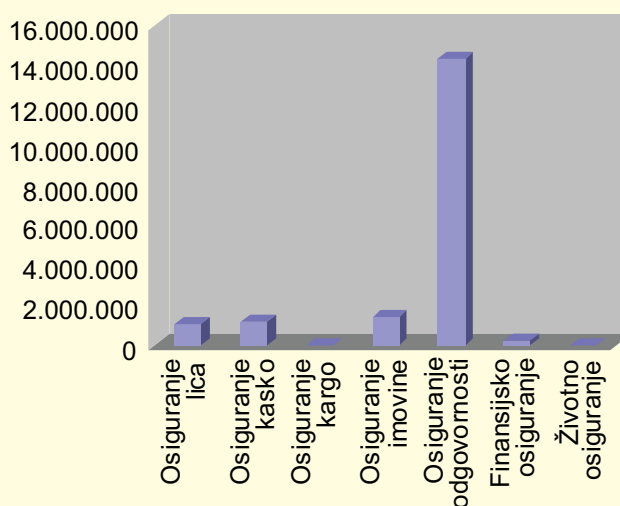
Društvo je na dan 31.12.2008. godine imalo 80 zaposlenika, a djelatnost je obavljalo u devet podružnica.

Struktura vlasništva na kraju 2008.godine: domaće osobe 99,25%
strane osobe 0,75%

Premija po skupinama osiguranja u 2008. godini

| Skupina osiguranja | Iznos premije u KM | Udio u ukupnoj premiji (%) |
|-------------------------|--------------------|----------------------------|
| Osiguranje osoba | 1.047.526 | 5,75 |
| Osiguranje kasko | 1.199.259 | 6,58 |
| Osiguranje kargo | 31.985 | 0,18 |
| Osiguranje imovine | 1.414.393 | 7,76 |
| Osiguranje odgovornosti | 14.301.748 | 78,44 |
| Financijsko osiguranje | 237.548 | 1,30 |
| Životno osiguranje | 0 | 0,00 |
| Ukupno premija | 18.232.459 | 100,00 |

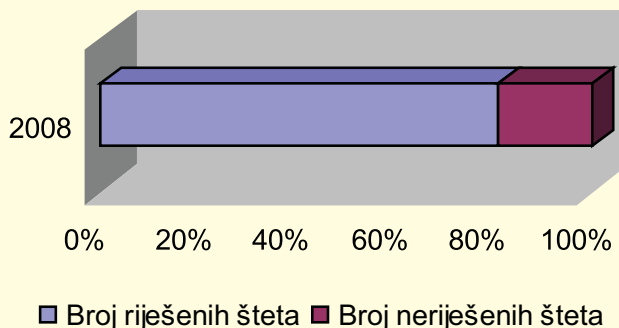
Premija po skupinama osiguranja u 2008. godini (u KM)



Štete:

- Broj prijavljenih šteta u 2008. godini: 4.643
- Broj riješenih šteta u 2008. godini: 3.760 (80,98%)

Udio riješenih šteta u ukupnome broju prijavljenih šteta



Nadzorni/Upravni odbor, direktor:

Predsjednik Upravnog odbora:

Darko Jeremić

Predsjednik Nadzornog odbora:

Drago Đukanović

Direktor Društva:

Veroljub Janjičić

BOSNA SUNCE OSIGURANJE d.d. Sarajevo

Adresa/sjedište: Trg međunarodnog prijateljstva br. 20, Sarajevo

Telefon, telefaks, e-mail, web - stranica:

033/755-450; 033/755-490; uprava@bosna-sunce.ba; www.bosna-sunce.ba

Broj zaposlenika, broj podružnica:

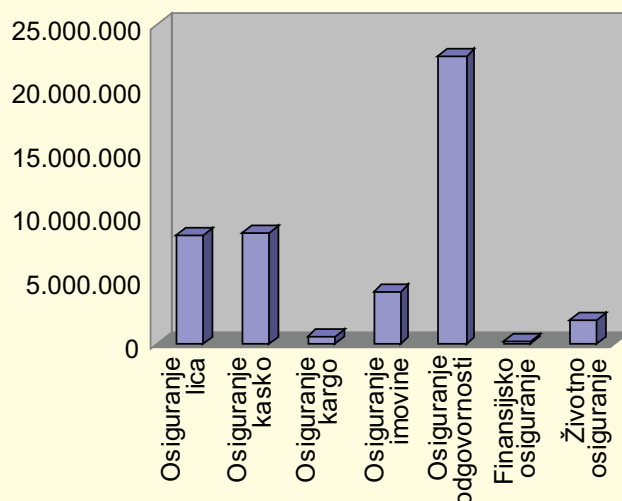
Društvo je na dan 31.12.2008. godine imalo 227 zaposlenika, a djelatnost je obavljalo u devet podružnica.

Struktura vlasništva na kraju 2008.godine: domaće osobe 22,36%
strana osoba 77,64%

Premija po skupinama osiguranja u 2008. godini

| Skupina osiguranja | Iznos premije u KM | Udio u ukupnoj premiji (%) |
|-------------------------|--------------------|----------------------------|
| Osiguranje osoba | 8.490.781 | 18,28 |
| Osiguranje kasko | 8.639.946 | 18,60 |
| Osiguranje kargo | 539.673 | 1,16 |
| Osiguranje imovine | 4.117.239 | 8,86 |
| Osiguranje odgovornosti | 22.669.672 | 48,80 |
| Financijsko osiguranje | 120.680 | 0,26 |
| Životno osiguranje | 1.877.264 | 4,04 |
| Ukupno premija | 46.455.255 | 100,00 |

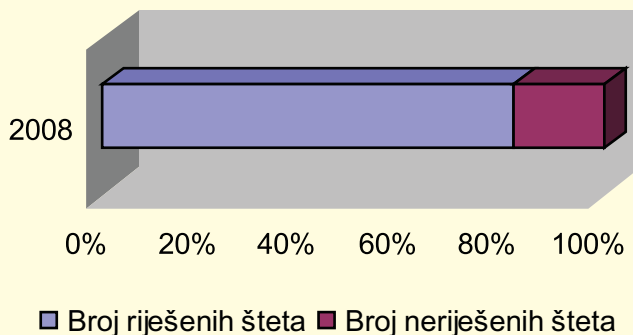
Premija po skupinama osiguranja u 2008. godini (u KM)



Štete:

- Broj prijavljenih šteta u 2008. godini: 12.094
- Broj riješenih šteta u 2008. godini: 9.895 (81,82%)

Udio riješenih šteta u ukupnome broju prijavljenih šteta



Nadzorni/Upravni odbor, direktor:

Predsjednik Nadzornog odbora:

Husnija Kurtović

Direktor Društva:

Željko Pervan

D.D. BRČKO GAS OSIGURANJE Brčko

Adresa/sjedište: Banjalučka bb, Brčko.

Telefon, telefaks, e-mail, web - stranica:

049/222-000; 049/216-654; bgasosig@teol.net; www.brckogas.net

Broj zaposlenika, broj podružnica:

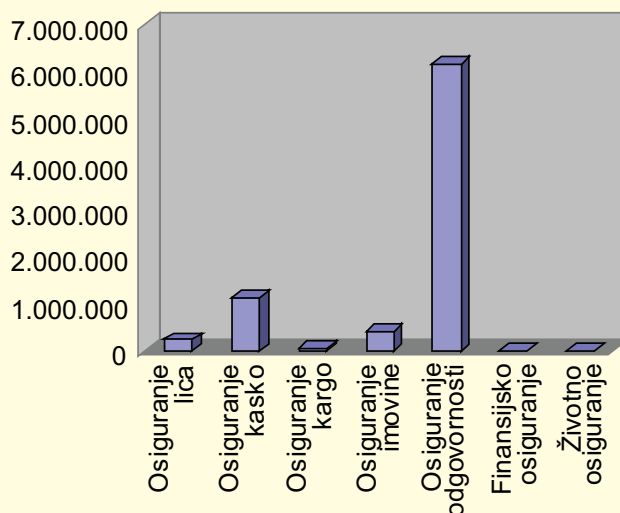
Društvo je na dan 31.12.2008. godine imalo 88 zaposlenika, a djelatnost je obavljalo u jedanaest podružnica.

Struktura vlasništva na kraju 2008.godine: domaće osobe 100%

Premija po skupinama osiguranja u 2008. godini

| Skupina osiguranja | Iznos premije u KM | Udio u ukupnoj premiji (%) |
|-------------------------|--------------------|----------------------------|
| Osiguranje osoba | 229.586 | 2,87 |
| Osiguranje kasko | 1.138.810 | 14,25 |
| Osiguranje kargo | 46.554 | 0,58 |
| Osiguranje imovine | 396.816 | 4,97 |
| Osiguranje odgovornosti | 6.178.364 | 77,32 |
| Financijsko osiguranje | 0 | 0,00 |
| Životno osiguranje | 0 | 0,00 |
| Ukupno premija | 7.990.130 | 100,00 |

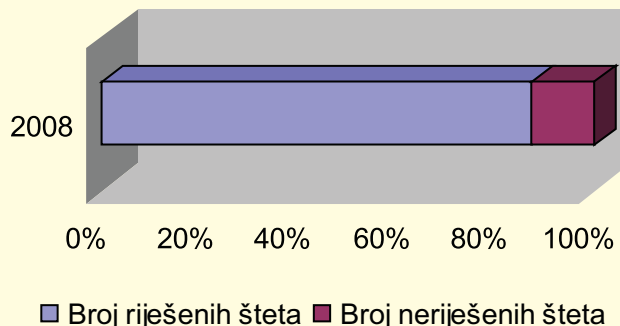
Premija po skupinama osiguranja u 2008. godini (u KM)



Štete:

- Broj prijavljenih šteta u 2008. godini: 1.123
- Broj riješenih šteta u 2008. godini: 980 (87,27%)

Udio riješenih šteta u ukupnom broju prijavljenih šteta



Nadzorni/Upravni odbor, direktor:

Predsjednik Upravnog odbora:

Bojan Đurđević

Predsjednik Nadzornog odbora:

Duško Sofrenović

Direktor Društva:

Slavko Savić

D.D. ZA OSIGURANJE CAMELIJA Bihać

Adresa/sjedište: 5. korpusa br. 3, Bihać

Telefon, telefaks, e-mail, web - stranica:

037/224-110; 037/228-436; camelija@bih.net.ba; www.camelija-osiguranje.com

Broj zaposlenika, broj podružnica:

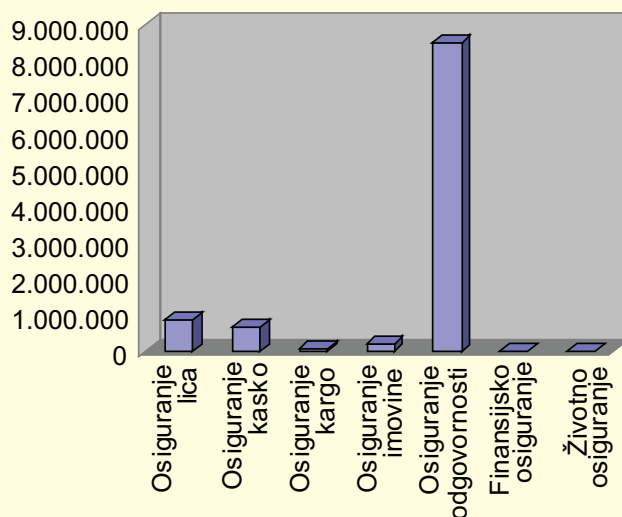
Društvo je na dan 31.12.2008. godine imalo 120 zaposlenika, a djelatnost je obavljalo u 33 podružnice.

Struktura vlasništva na kraju 2008.godine: domaće osobe 100%

Premija po skupinama osiguranja u 2008. godini

| Skupina osiguranja | Iznos premije u KM | Udio u ukupnoj premiji (%) |
|-------------------------|--------------------|----------------------------|
| Osiguranje osoba | 869.206 | 8,44 |
| Osiguranje kasko | 656.871 | 6,38 |
| Osiguranje kargo | 30.995 | 0,30 |
| Osiguranje imovine | 190.543 | 1,85 |
| Osiguranje odgovornosti | 8.552.511 | 83,03 |
| Financijsko osiguranje | 112 | 0,00 |
| Životno osiguranje | 0 | 0,00 |
| Ukupno premija | 10.300.238 | 100,00 |

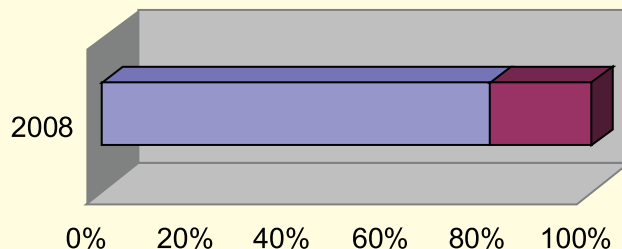
Premija po skupinama osiguranja u 2008. godini (u KM)



Štete:

- Broj prijavljenih šteta u 2008. godini: 2.729
- Broj riješenih šteta u 2008. godini: 2.161 (79,19%)

Udio riješenih šteta u ukupnome broju prijavljenih šteta



Nadzorni/Upravni odbor, direktor:

Predsjednik Nadzornog odbora:

Ekrema Čavkić

Direktor Društva:

Irfan Čavkić

■ Broj riješenih šteta ■ Broj neriješenih šteta

CROATIA OSIGURANJE d.d. Ljubuški

Adresa/sjedište: Nikole Kordića bb, Ljubuški

Telefon, telefaks, e-mail, web - stranica:

039/839-100; 039/839-120; cros@croatiaosiguranje.com; www.croatiaosiguranje.com

Broj zaposlenika, broj podružnica:

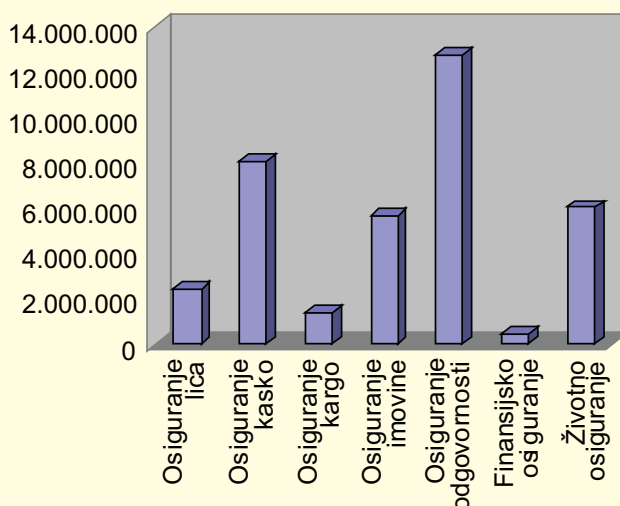
Društvo je na dan 31.12.2008. godine imalo 169 zaposlenika, a djelatnost je obavljalo u deset podružnica.

Struktura vlasništva na kraju 2008.godine: domaća osoba 47,53%
strana osoba 52,47%

Premija po skupinama osiguranja u 2008. godini

| Skupina osiguranja | Iznos premije u KM | Udio u ukupnoj premiji (%) |
|-------------------------|--------------------|----------------------------|
| Osiguranje osoba | 2.477.852 | 6,70 |
| Osiguranje kasko | 8.138.832 | 22,00 |
| Osiguranje kargo | 1.362.092 | 3,68 |
| Osiguranje imovine | 5.685.303 | 15,37 |
| Osiguranje odgovornosti | 12.784.890 | 34,56 |
| Financijsko osiguranje | 488.041 | 1,32 |
| Životno osiguranje | 6.054.025 | 16,37 |
| Ukupno premija | 36.991.035 | 100,00 |

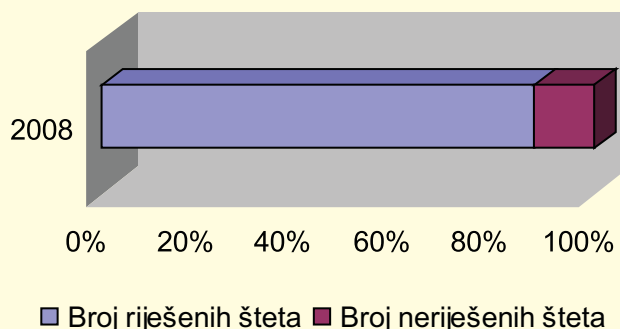
Premija po skupinama osiguranja u 2008. godini (u KM)



Štete:

- Broj prijavljenih šteta u 2008. godini: 8.848
- Broj riješenih šteta u 2008. godini: 7.775 (87,87%)

Udio riješenih šteta u ukupnome broju prijavljenih šteta



Nadzorni/Upravni odbor, direktor:

Predsjednik Nadzornog odbora:

Hrvoje Vojković

Direktor Društva:

Mladen Markotić

DRINA OSIGURANJE a.d. Milići

Adresa/sjedište: Trg rudara br. 1, Milići.

Telefon, telefaks, e-mail, web - stranica:

056/741-611; 056/741-610; office@drina-osiguranje.com; www.drina-osiguranje.com

Broj zaposlenika, broj podružnica:

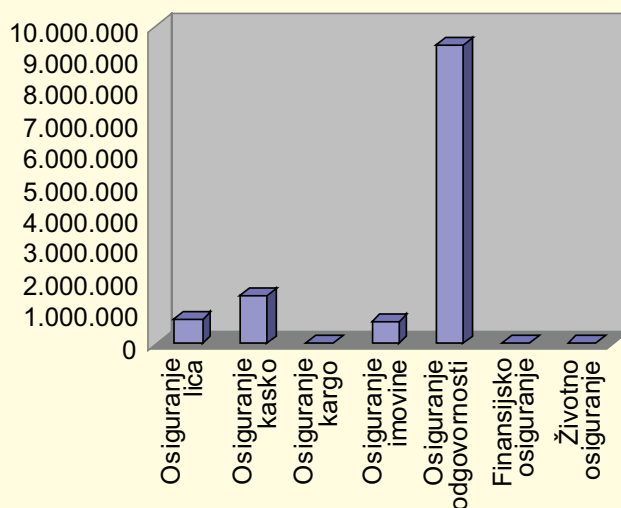
Društvo je na dan 31.12.2008. godine imalo 74 zaposlenika, a djelatnost je obavljalo u deset podružnica.

Struktura vlasništva na kraju 2008.godine: domaće osobe 100%

Premija po skupinama osiguranja u 2008. godini

| Skupina osiguranja | Iznos premije u KM | Udio u ukupnoj premiji (%) |
|-------------------------|--------------------|----------------------------|
| Osiguranje osoba | 761.766 | 6,12 |
| Osiguranje kasko | 1.498.915 | 12,04 |
| Osiguranje kargo | 22.323 | 0,18 |
| Osiguranje imovine | 691.535 | 5,55 |
| Osiguranje odgovornosti | 9.474.610 | 76,11 |
| Financijsko osiguranje | 0 | 0,00 |
| Životno osiguranje | 0 | 0,00 |
| Ukupno premija | 12.449.149 | 100,00 |

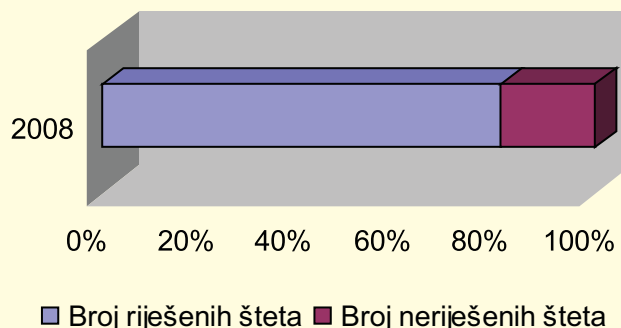
Premija po skupinama osiguranja u 2008. godini (u KM)



Štete:

- Broj prijavljenih šteta u 2008. godini: 1.991
- Broj riješenih šteta u 2008. godini: 1.609 (80,81%)

Udio riješenih šteta u ukupnome broju prijavljenih šteta



Nadzorni/ Upravni odbor, direktor:

Predsjednik Upravnog odbora:

mr. Rajko Dukić

Predsjednik Nadzornog odbora:

Slobodan Dragičević

Direktor Društva:

Borko Popović

EUROHERC OSIGURANJE d.d. Sarajevo

Adresa/sjedište: Trg međunarodnog prijateljstva br. 20, Sarajevo

Telefon, telefaks, e-mail, web - stranica:

033/755-515; 033/755-522; euroherc@euroherc.ba; www.euroherc.ba

Broj zaposlenika, broj podružnica:

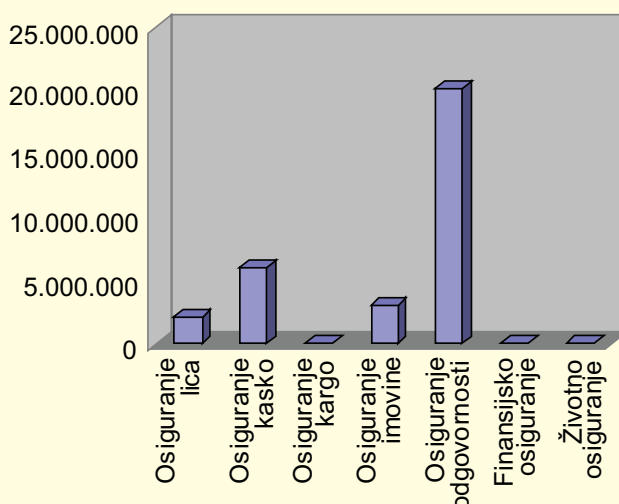
Društvo je na dan 31.12.2008. godine imalo 189 zaposlenika, a djelatnost je obavljalo u 28 podružnica.

Struktura vlasništva na kraju 2008.godine: domaće osobe 66,42%
strana osoba 33,58%

Premija po skupinama osiguranja u 2008. godini

| Skupina osiguranja | Iznos premije u KM | Udio u ukupnoj premiji (%) |
|-------------------------|--------------------|----------------------------|
| Osiguranje osoba | 2.176.773 | 6,85 |
| Osiguranje kasko | 6.116.071 | 19,24 |
| Osiguranje kargo | 20.454 | 0,06 |
| Osiguranje imovine | 3.132.830 | 9,86 |
| Osiguranje odgovornosti | 20.317.229 | 63,93 |
| Financijsko osiguranje | 18.147 | 0,06 |
| Životno osiguranje | 0 | 0,00 |
| Ukupno premija | 31.781.504 | 100,00 |

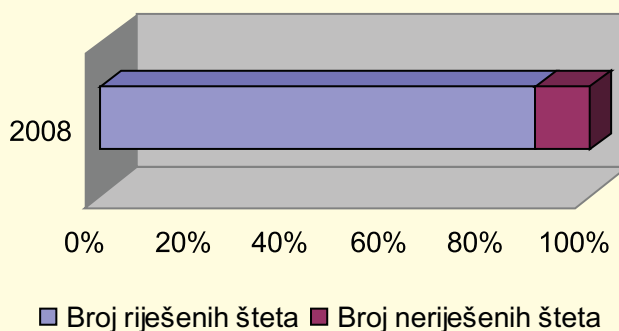
Premija po skupinama osiguranja u 2008. godini (u KM)



Štete:

- Broj prijavljenih šteta u 2008. godini: 8.133
- Broj riješenih šteta u 2008. godini: 7.219 (88,76%)

Udio riješenih šteta u ukupnome broju prijavljenih šteta



Nadzorni/Upravni odbor, direktor:

Predsjednik Nadzornog odbora:

Davor Martinović

Direktor Društva:

Dinko Musulin

GRAWE OSIGURANJE a.d. Banja Luka

Adresa/sjedište: Kralja Petra I. Karađorđevića br. 109/2, Banja Luka.

Telefon, telefaks, e-mail, web - stranica:

051/222-960; 051/222-951; office.banjaluka@grawe.at; www.grawe.rs.ba

Broj zaposlenika, broj podružnica:

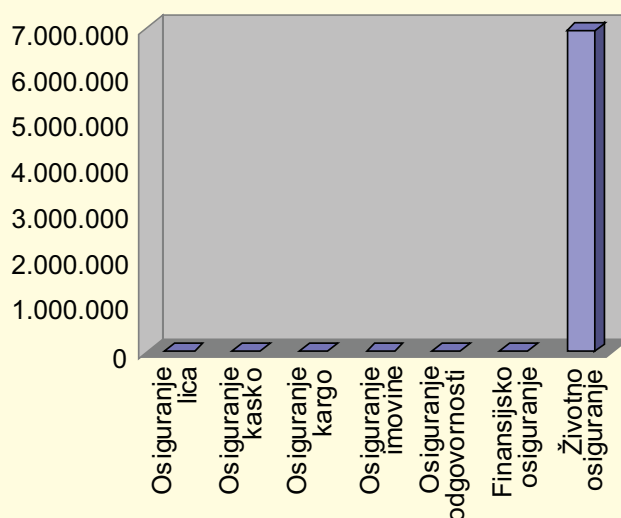
Društvo je na dan 31.12.2008. godine imalo šest zaposlenika, a djelatnost je obavljalo u sjedištu.

Struktura vlasništva na kraju 2008.godine: strana osoba 100 %

Premija po skupinama osiguranja u 2008. godini

| Skupina osiguranja | Iznos premije u KM | Udio u ukupnoj premiji (%) |
|-------------------------|--------------------|----------------------------|
| Osiguranje osoba | 5.516 | 0,08 |
| Osiguranje kasko | 0 | 0,00 |
| Osiguranje kargo | 0 | 0,00 |
| Osiguranje imovine | 0 | 0,00 |
| Osiguranje odgovornosti | 0 | 0,00 |
| Financijsko osiguranje | 0 | 0,00 |
| Životno osiguranje | 6.993.303 | 99,92 |
| Ukupno premija | 6.998.819 | 100,00 |

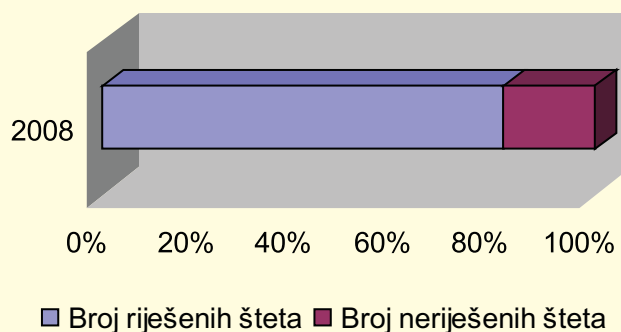
Premija po skupinama osiguranja u 2008. godini (u KM)



Štete:

- Broj prijavljenih šteta u 2008. godini: 229
- Broj riješenih šteta u 2008. godini: 186 (81,22%)

Udio riješenih šteta u ukupnome broju prijavljenih šteta



Nadzorni/Upravni odbor, direktor:

Predsjednik Upravnog odbora:

Marko Mikić

Predsjednik Nadzornog odbora:

mag. dr. Othmar Ederer

Direktor Društva:

Veselin Petković

GRAWE OSIGURANJE d.d. Sarajevo

Adresa/sjedište: Trg solidarnosti br. 2, Sarajevo

Telefon, telefaks, e-mail, web - stranica:

033/772-530; 033/772-501; office.sarajevo@grawe.ba; www.grawe.ba

Broj zaposlenika, broj podružnica:

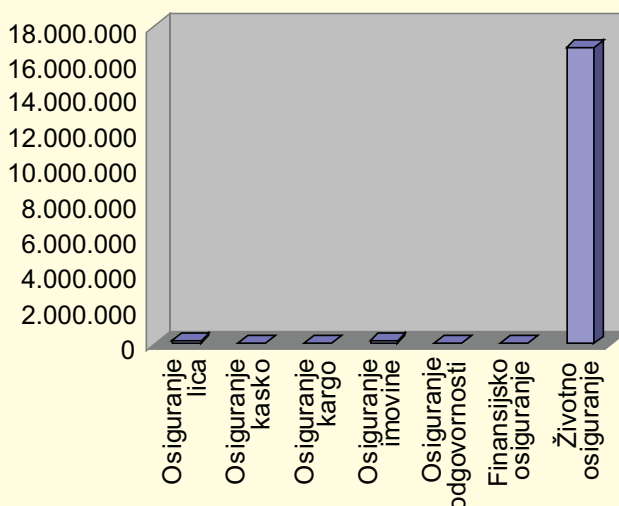
Društvo je na dan 31.12.2008. godine imalo 176 zaposlenika, a djelatnost je obavljalo u pet podružnica.

Struktura vlasništva na kraju 2008.godine: strana osoba 100 %

Premija po skupinama osiguranja u 2008. godini

| Skupina osiguranja | Iznos premije u KM | Udio u ukupnoj premiji (%) |
|-------------------------|--------------------|----------------------------|
| Osiguranje osoba | 178.151 | 1,03 |
| Osiguranje kasko | 18.139 | 0,10 |
| Osiguranje kargo | 0 | 0,00 |
| Osiguranje imovine | 218.375 | 1,26 |
| Osiguranje odgovornosti | 66.771 | 0,39 |
| Financijsko osiguranje | 400 | 0,00 |
| Životno osiguranje | 16.849.619 | 97,22 |
| Ukupno premija | 17.331.455 | 100,00 |

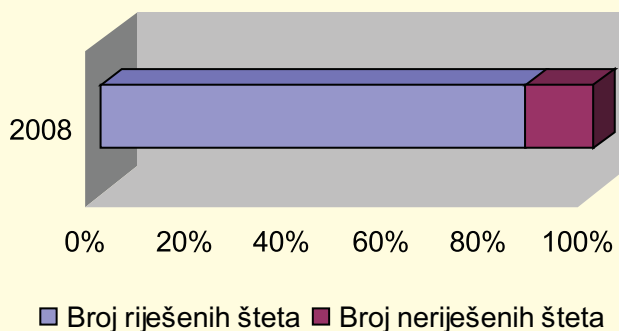
Premija po skupinama osiguranja u 2008. godini (u KM)



Štete:

- Broj prijavljenih šteta u 2008. godini: 1033
- Broj riješenih šteta u 2008. godini: 893 (86,45%)

Udio riješenih šteta u ukupnome broju prijavljenih šteta



Nadzorni/Upravni odbor, direktor:

Predsjednik Nadzornog odbora:

mag.dr. Othmar Ederer

Direktor Društva:

mr. iur., mr.oec. Georg Schneider

HELIOS OSIGURANJE d.d. Mostar

Adresa/sjedište: Mostarskog bataljona br. 23, Mostar

Telefon, telefaks, e-mail, web - stranica:

036/355-555; 036/355-556; helios@helios.ba; www.helios.ba

Broj zaposlenika, broj podružnica:

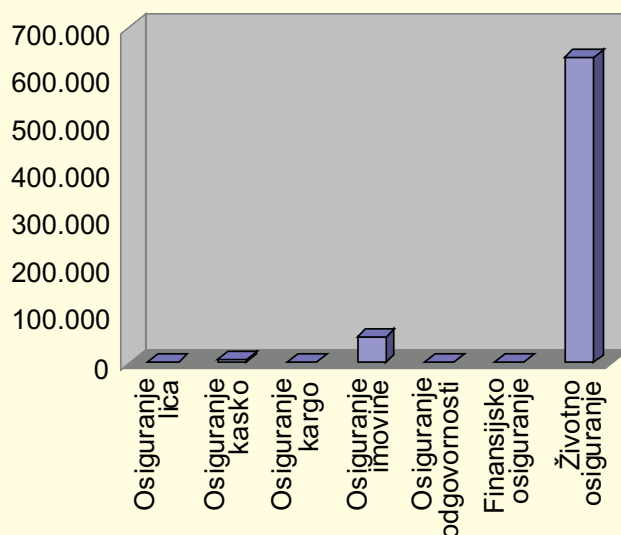
Društvo je na dan 31.12.2008. godine imalo sedam zaposlenika, a djelatnost je obavljalo u sjedištu.

Struktura vlasništva na kraju 2008.godine: domaće osobe 99,57 %
strana osoba 0,43 %

Premija po skupinama osiguranja u 2008. godini

| Skupina osiguranja | Iznos premije u KM | Udio u ukupnoj premiji (%) |
|-------------------------|--------------------|----------------------------|
| Osiguranje osoba | 0 | 0,00 |
| Osiguranje kasko | 6.083 | 0,87 |
| Osiguranje kargo | 0 | 0,00 |
| Osiguranje imovine | 54.045 | 7,72 |
| Osiguranje odgovornosti | 0 | 0,00 |
| Financijsko osiguranje | 0 | 0,00 |
| Životno osiguranje | 640.004 | 91,41 |
| Ukupno premija | 700.132 | 100,00 |

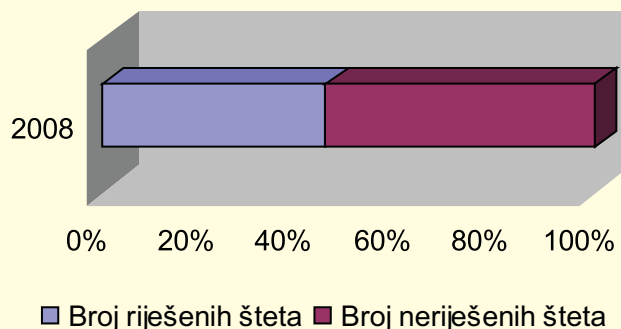
Premija po skupinama osiguranja u 2008. godini (u KM)



Štete:

- Broj prijavljenih šteta u 2008. godini: 55
- Broj riješenih šteta u 2008. godini: 25 (45,45%)

Udio riješenih šteta u ukupnome broju prijavljenih šteta



Nadzorni/Upravni odbor, direktor:

Predsjednik Nadzornog odbora:

Nusret Čaušević

Direktor Društva:

Nedžad Muhović, v.d.

HERCEGOVINA OSIGURANJE d.d. Mostar

Adresa/sjedište: Fra Didaka Buntića br. 144, Mostar

Telefon, telefaks, e-mail, web - stranica: 036/331-971; 036/331-974;
hercegovinaosiguranje@hercegovinaosiguranje.com; www.hercegovinaosiguranje.com

Broj zaposlenika, broj podružnica:

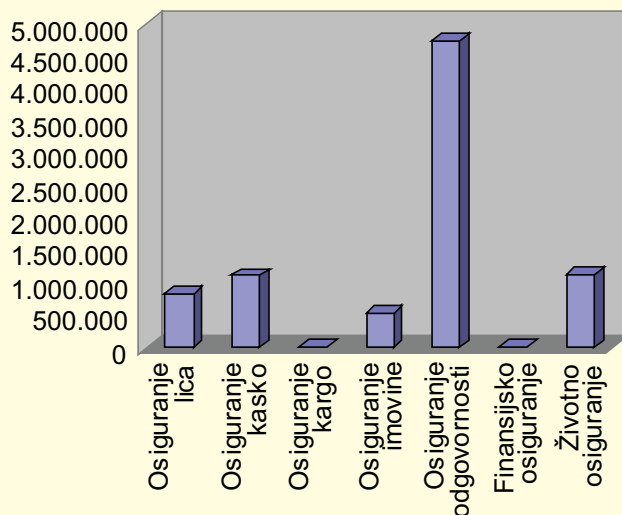
Društvo je na dan 31.12.2008. godine imalo 93 zaposlenika, a djelatnost je obavljalo u 23 podružnice.

Struktura vlasništva na kraju 2008.godine: domaće osobe 99,95 %
strana osoba 0,05 %

Premija po skupinama osiguranja u 2008. godini

| Skupina osiguranja | Iznos premije u KM | Udio u ukupnoj premiji (%) |
|-------------------------|--------------------|----------------------------|
| Osiguranje osoba | 828.860 | 9,87 |
| Osiguranje kasko | 1.118.483 | 13,32 |
| Osiguranje kargo | 1.703 | 0,02 |
| Osiguranje imovine | 535.538 | 6,38 |
| Osiguranje odgovornosti | 4.776.448 | 56,87 |
| Financijsko osiguranje | 0 | 0,00 |
| Životno osiguranje | 1.138.454 | 13,55 |
| Ukupno premija | 8.399.486 | 100,00 |

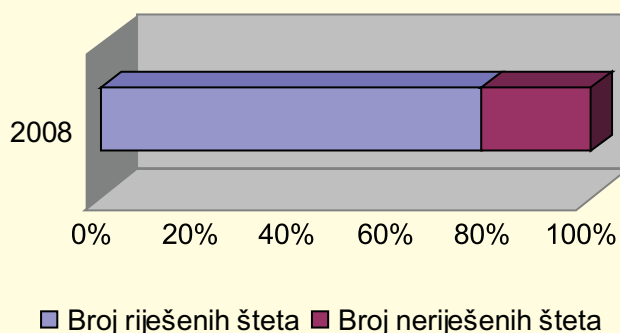
Premija po skupinama osiguranja u 2008. godini (u KM)



Štete:

- Broj prijavljenih šteta u 2008. godini: 2.325
- Broj riješenih šteta u 2008. godini: 1.804 (77,59%)

Udio riješenih šteta u ukupnome broju prijavljenih šteta



Nadzorni/Upravni odbor, direktor:

Predsjednik Nadzornog odbora:

Denis Lasić

Direktor Društva:

Bruno Krtalić

JAHORINA OSIGURANJE a.d. Pale

Adresa/sjedište: Svetosavska br. 24, Pale.

Telefon, telefaks, e-mail, web - stranica

057/223-242; 057/226-839; sodjahorina@paleol.net; www.jahorinaosiguranje.com

Broj zaposlenika, broj podružnica:

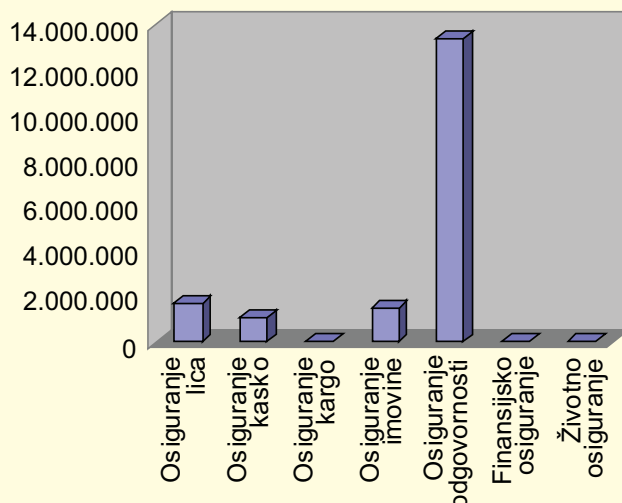
Društvo je na dan 31.12.2008. godine imalo 147 zaposlenika, a djelatnost je obavljalo u devet podružnica.

Struktura vlasništva na kraju 2008.godine: domaće osobe 19,87%
strana osoba 80,13 %

Premija po skupinama osiguranja u 2008. godini

| Skupina osiguranja | Iznos premije u KM | Udio u ukupnoj premiji (%) |
|-------------------------|--------------------|----------------------------|
| Osiguranje osoba | 1.715.148 | 9,64 |
| Osiguranje kasko | 1.076.578 | 6,05 |
| Osiguranje kargo | 37.546 | 0,21 |
| Osiguranje imovine | 1.536.774 | 8,64 |
| Osiguranje odgovornosti | 13.422.531 | 75,46 |
| Financijsko osiguranje | 168 | 0,00 |
| Životno osiguranje | 0 | 0,00 |
| Ukupno premija | 17.788.745 | 100,00 |

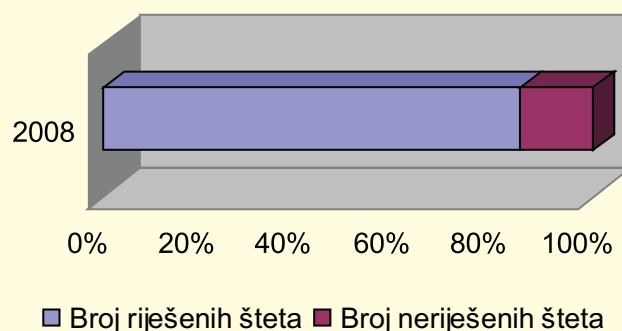
Premija po skupinama osiguranja u 2008. godini (u KM)



Štete:

- Broj prijavljenih šteta u 2008. godini: 4.955
- Broj riješenih šteta u 2008. godini: 4.214 (85,05%)

Udio riješenih šteta u ukupnome broju prijavljenih šteta



Nadzorni/Upravni odbor, direktor:

Predsjednik Upravnog odbora:

mr. Novak Šolaja

Predsjednik Nadzornog odbora:

Dragutin Janković

Direktor Društva:

mr. Ranko Renovica

KOSIG DUNAV OSIGURANJE a.d. Banja Luka

Adresa/sjedište: Veselina Masleše br. 28, Banja Luka

Telefon, telefaks, e-mail, web - stranica:

051/211-390; 051/211-686; kosigdunav@inecco.net; www.kosigdunav.com;

Broj zaposlenika, broj podružnica:

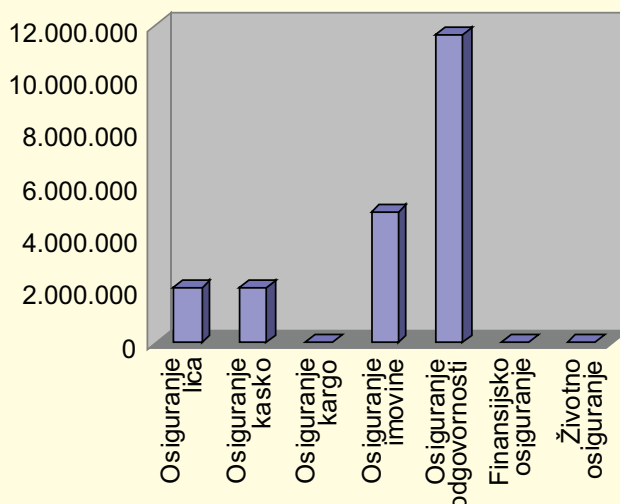
Društvo je na dan 31.12.2008. godine imalo 193 zaposlenika, a djelatnost je obavljalo u osam podružnica.

Struktura vlasništva na kraju 2008.godine: domaće osobe 25,60%
strana osoba 74,40%

Premija po skupinama osiguranja u 2008. godini

| Skupina osiguranja | Iznos premije u KM | Udio u ukupnoj premiji (%) |
|-------------------------|--------------------|----------------------------|
| Osiguranje osoba | 2.100.502 | 10,01 |
| Osiguranje kasko | 2.099.267 | 10,00 |
| Osiguranje kargo | 50.928 | 0,24 |
| Osiguranje imovine | 4.998.604 | 23,81 |
| Osiguranje odgovornosti | 11.732.238 | 55,88 |
| Financijsko osiguranje | 12.418 | 0,06 |
| Životno osiguranje | 0 | 0,00 |
| Ukupno | 20.993.957 | 100,00 |

Premija po skupinama osiguranja u 2008. godini (u KM)

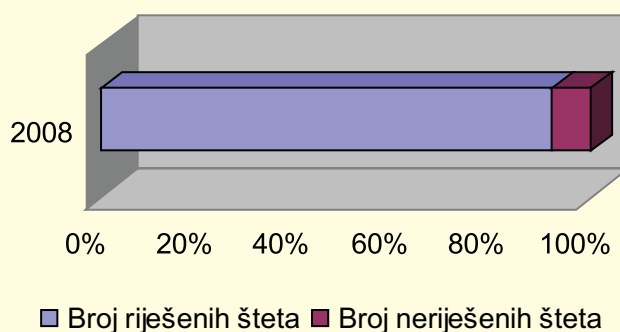


Štete:

Broj prijavljenih šteta u 2008. godini: 5.071

Broj riješenih šteta u 2008. godini: 4.663 (91,95%)

Udio riješenih šteta u ukupnome broju prijavljenih šteta



Nadzorni/Upravni odbor, direktor:

Predsjednik Upravnog odbora:

Milenka Jezdimirović

Predsjednik Nadzornog odbora:

Radica Rubežić

Direktor Društva:

Grujo Komljenović

TRIGLAV KRAJINA KOPAONIK a.d. za osiguranje Banja Luka

Adresa/sjedište: Kralja Petra I. Karađorđevića br. 103, Banja Luka

Telefon, telefaks, e-mail, web - stranica:

051/221-050; 051/218-120; info@krajinakopaonik.com; www.krajinakopaonik.com

Broj zaposlenika, broj podružnica:

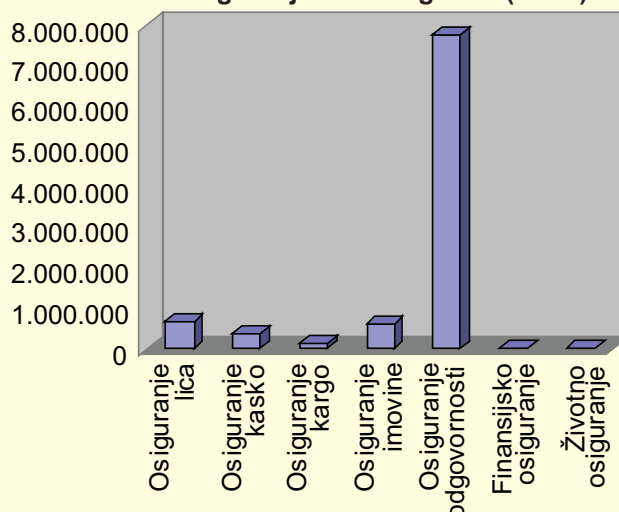
Društvo je na dan 31.12.2008. godine imalo 92 zaposlenika, a djelatnost je obavljalo u sjedištu podružnica.

Struktura vlasništva na kraju 2008.godine: domaće osobe 1,28%
strana osoba 98,72%

Premija po skupinama osiguranja u 2008. godini

| Skupina osiguranja | Iznos premije u KM | Udio u ukupnoj premiji (%) |
|-------------------------|--------------------|----------------------------|
| Osiguranje osoba | 672.929 | 6,98 |
| Osiguranje kasko | 403.361 | 4,18 |
| Osiguranje kargo | 123.985 | 1,29 |
| Osiguranje imovine | 642.726 | 6,66 |
| Osiguranje odgovornosti | 7.783.093 | 80,70 |
| Financijsko osiguranje | 18.510 | 0,19 |
| Životno osiguranje | 0 | 0,00 |
| Ukupno premija | 9.644.604 | 100,00 |

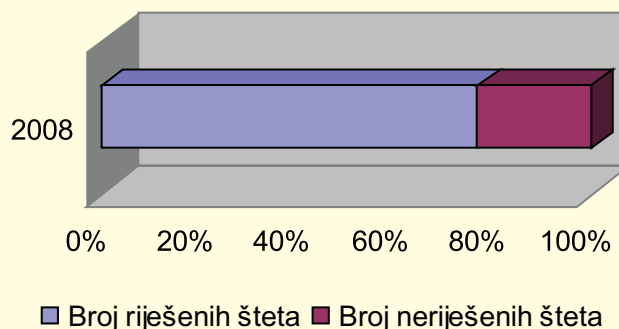
Premija po skupinama osiguranja u 2008. godini (u KM)



Štete:

- Broj prijavljenih šteta u 2008. godini: 1.990
- Broj riješenih šteta u 2008. godini: 1.531 (76,93%)

Udio riješenih šteta u ukupnome broju prijavljenih šteta



Nadzorni/Upravni odbor, direktor:

Predsjednik Upravnog odbora:

Dragomir Ljubojević

Direktor Društva:

Vidosav Đekić

KRAJINA OSIGURANJE a.d. Banja Luka

Adresa/sjedište: Braće Pantića br. 2, Banja Luka

Telefon, telefaks, e-mail, web - stranica:

051/228-820; 051/228-844; kross@inecco.net; www.krajinaosiguranje.ba

Broj zaposlenika, broj podružnica:

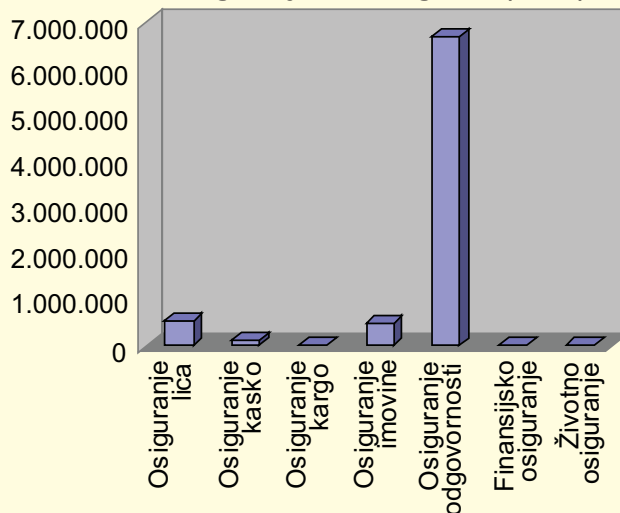
Društvo je na dan 31.12.2008. godine imalo 84 zaposlenika, a djelatnost je obavljalo u sjedištu.

Struktura vlasništva na kraju 2008.godine: domaće osobe 100 %

Premija po skupinama osiguranja u 2008. godini

| Skupina osiguranja | Iznos premije u KM | Udio u ukupnoj premiji (%) |
|-------------------------|--------------------|----------------------------|
| Osiguranje osoba | 532.046 | 6,74 |
| Osiguranje kasko | 111.716 | 1,41 |
| Osiguranje kargo | 16.055 | 0,20 |
| Osiguranje imovine | 505.565 | 6,40 |
| Osiguranje odgovornosti | 6.731.520 | 85,23 |
| Financijsko osiguranje | 1.357 | 0,02 |
| Životno osiguranje | 0 | 0,00 |
| Ukupno premija | 7.898.259 | 100,00 |

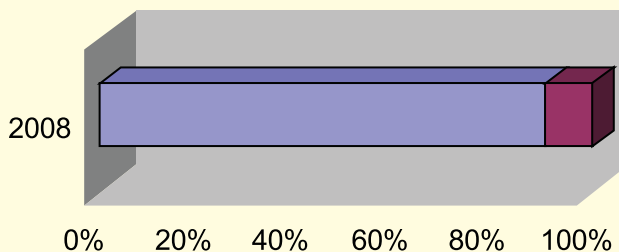
Premija po skupinama osiguranja u 2008. godini (u KM)



Štete:

- Broj prijavljenih šteta u 2008. godini: 1.953
- Broj riješenih šteta u 2008. godini: 1.766 (90,42%)

Udio riješenih šteta u ukupnome broju prijavljenih šteta



Nadzorni/Upravni odbor, direktor:

Predsjednik Nadzornog odbora:

Mile Kosorić

Direktor Društva:

Mila Gromilić

■ Broj riješenih šteta ■ Broj neriješenih šteta

LIDO OSIGURANJE d.d. Sarajevo

Adresa/sjedište: Hifzi Bjelavca br. 82, Sarajevo

Telefon, telefaks, e-mail, web - stranica:

033/776-388; 033/776-399; info@lido-osiguranje.com; www.lido-osiguranje.com

Broj zaposlenika, broj podružnica:

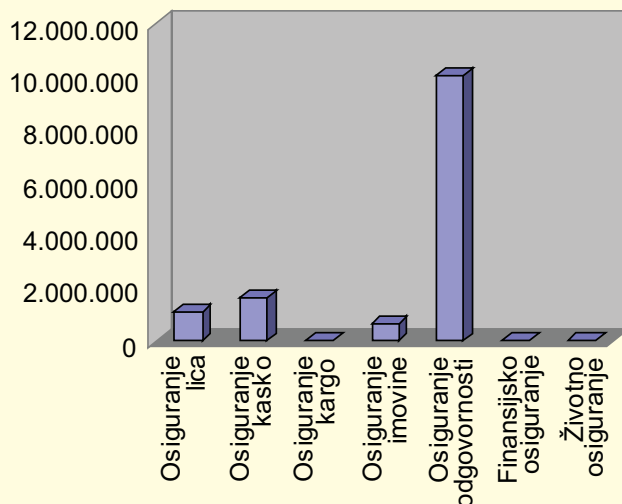
Društvo je na dan 31.12.2008. godine imalo 194 zaposlenika, a djelatnost je obavljalo u jedanaest podružnica.

Struktura vlasništva na kraju 2008.godine: domaće osobe 100%

Premija po skupinama osiguranja u 2008. godini

| Skupina osiguranja | Iznos premije u KM | Udio u ukupnoj premiji (%) |
|-------------------------|--------------------|----------------------------|
| Osiguranje osoba | 1.086.120 | 8,03 |
| Osiguranje kasko | 1.628.809 | 12,05 |
| Osiguranje kargo | 13.358 | 0,10 |
| Osiguranje imovine | 681.997 | 5,04 |
| Osiguranje odgovornosti | 10.044.895 | 74,30 |
| Financijsko osiguranje | 64.052 | 0,47 |
| Životno osiguranje | 0 | 0,00 |
| Ukupno premija | 13.519.231 | 100,00 |

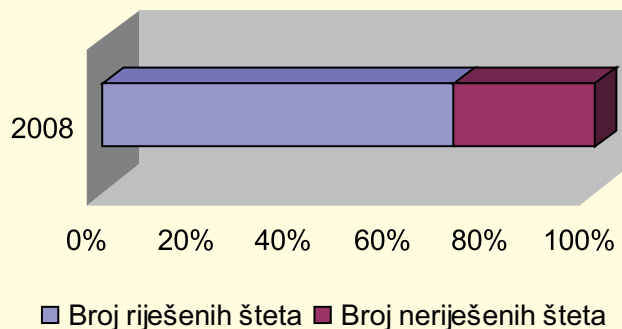
Premija po skupinama osiguranja u 2008. godini (u KM)



Štete:

- Broj prijavljenih šteta u 2008. godini: 4.449
- Broj riješenih šteta u 2008. godini: 3.173 (71,32%)

Udio riješenih šteta u ukupnome broju prijavljenih šteta



Nadzorni/Upravni odbor, direktor:

Predsjednik Nadzornog odbora:

Almir Krdžalić

Direktor Društva:

Halid Đulić

MERKUR OSIGURANJE d.d. Sarajevo

Adresa/sjedište: Fra Anđela Zvizdovića br. 1/A9, Sarajevo

Telefon, telefaks, e-mail, web - stranica:

033/296-514; 033/296-520; info@merkur.ba; www.merkur.ba

Broj zaposlenika, broj podružnica:

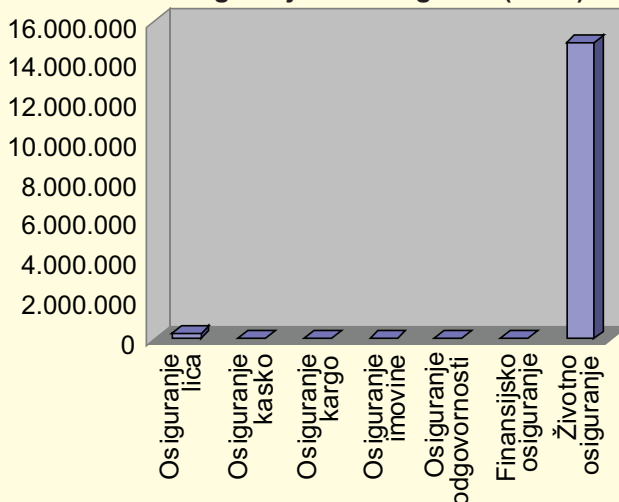
Društvo je na dan 31.12.2008. godine imalo 16 zaposlenika, a djelatnost je obavljalo u dvije podružnice.

Struktura vlasništva na kraju 2008.godine: domaća osoba 0,02%
strana osoba 99,98%

Premija po skupinama osiguranja u 2008. godini

| Skupina osiguranja | Iznos premije u KM | Udio u ukupnoj premiji (%) |
|-------------------------|--------------------|----------------------------|
| Osiguranje osoba | 294.601 | 1,92 |
| Osiguranje kasko | 0 | 0,00 |
| Osiguranje kargo | 0 | 0,00 |
| Osiguranje imovine | 0 | 0,00 |
| Osiguranje odgovornosti | 0 | 0,00 |
| Financijsko osiguranje | 0 | 0,00 |
| Životno osiguranje | 15.037.589 | 98,08 |
| Ukupno premija | 15.332.190 | 100,00 |

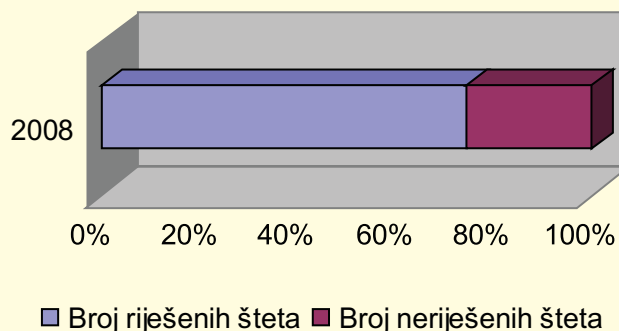
Premija po skupinama osiguranja u 2008. godini (u KM)



Štete:

- Broj prijavljenih šteta u 2008. godini: 735
- Broj riješenih šteta u 2008. godini: 548 (74,56%)

Udio riješenih šteta u ukupnome broju prijavljenih šteta



Nadzorni/Upravni odbor, direktor:

Predsjednik Nadzornog odbora:

Alois Sundl

Direktor Društva:

Ermin Nuhić

MIKROFIN OSIGURANJE a.d. Banja Luka

Adresa/sjedište: Save Kovačevića br. 23, Banja Luka

Telefon, telefaks, e-mail, web - stranica:

051/322-660; 051/322-661; mfo@mikrofinosiguranje.com; www.mikrofinosiguranje.com

Broj zaposlenika, broj podružnica:

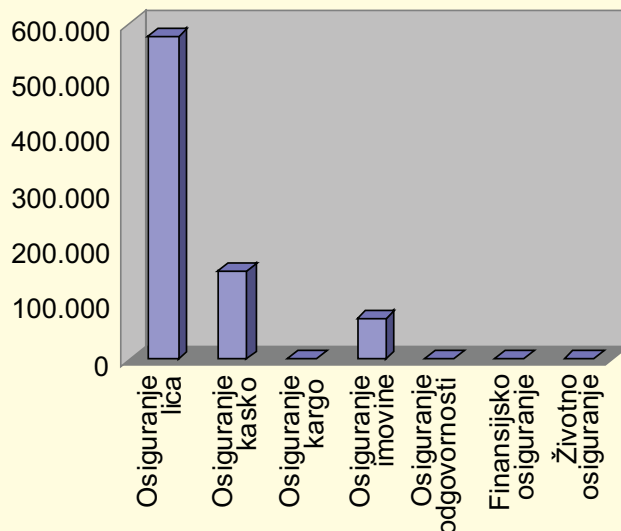
Društvo je na dan 31.12.2008. godine imalo 16 zaposlenika, a djelatnost je obavljalo u sjedištu.

Struktura vlasništva na kraju 2008.godine: domaće osobe 100 %

Premija po skupinama osiguranja u 2008. godini

| Skupina osiguranja | Iznos premije u KM | Udio u ukupnoj premiji (%) |
|-------------------------|--------------------|----------------------------|
| Osiguranje osoba | 579.413 | 70,92 |
| Osiguranje kasko | 159.920 | 19,57 |
| Osiguranje kargo | 3.425 | 0,42 |
| Osiguranje imovine | 74.218 | 9,08 |
| Osiguranje odgovornosti | 0 | 0,00 |
| Financijsko osiguranje | 0 | 0,00 |
| Životno osiguranje | 0 | 0,00 |
| Ukupno premija | 816.976 | 100,00 |

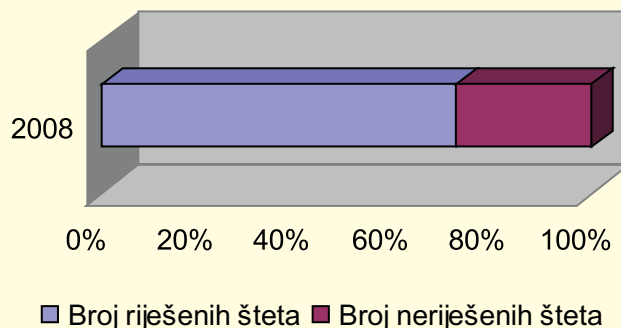
Premija po skupinama osiguranja u 2008. godini (u KM)



Štete:

- Broj prijavljenih šteta u 2008. godini: 36
- Broj riješenih šteta u 2008. godini: 26 (72,22%)

Udio riješenih šteta u ukupnome broju prijavljenih šteta



Nadzorni/Upravni odbor, direktor:

Predsjednik Upravnog odbora:

Saša Popović

Predsjednik Nadzornog odbora:

Dragan Đurić

Direktor Društva:

Brane Stupar

NEŠKOVIĆ OSIGURANJE a.d. Bijeljina

Adresa/sjedište: Sremska br. 3, Bijeljina

Telefon, telefaks, e-mail, web - stranica:

055/227-110; 055/227-111; osneskov@teol.net; www.neskovicosiguranje.com

Broj zaposlenika, broj podružnica:

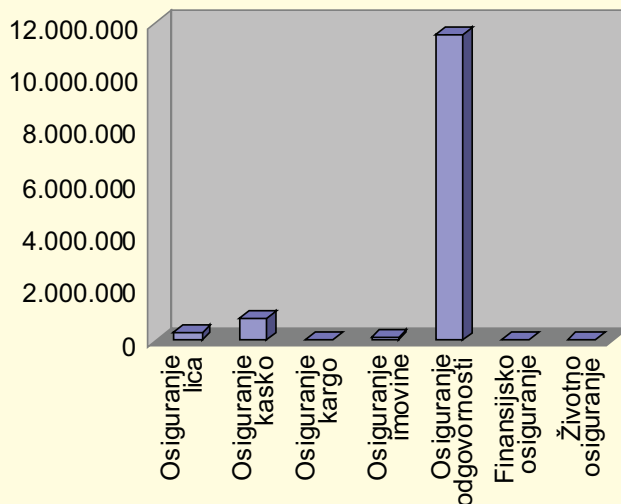
Društvo je na dan 31.12.2008. godine imalo 80 zaposlenika, a djelatnost je obavljalo u sjedištu.

Struktura vlasništva na kraju 2008.godine: domaće osobe 100%

Premija po skupinama osiguranja u 2008. godini

| Skupina osiguranja | Iznos premije u KM | Udio u ukupnoj premiji (%) |
|-------------------------|--------------------|----------------------------|
| Osiguranje osoba | 317.014 | 2,45 |
| Osiguranje kasko | 844.509 | 6,54 |
| Osiguranje kargo | 21.112 | 0,16 |
| Osiguranje imovine | 92.590 | 0,72 |
| Osiguranje odgovornosti | 11.641.509 | 90,13 |
| Financijsko osiguranje | 0 | 0,00 |
| Životno osiguranje | 0 | 0,00 |
| Ukupno premija | 12.916.734 | 100,00 |

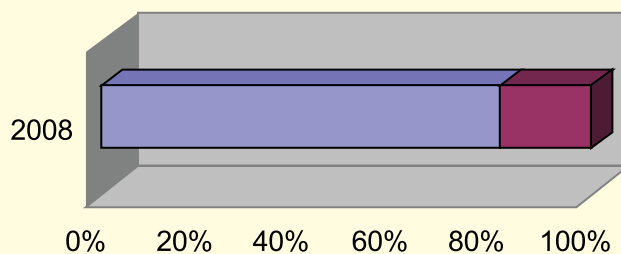
Premija po skupinama osiguranja u 2008. godini (u KM)



Štete:

- Broj prijavljenih šteta u 2008. godini: 2.146
- Broj riješenih šteta u 2008. godini: 1.749 (81,50%)

Udio riješenih šteta u ukupnome broju prijavljenih šteta



■ Broj riješenih šteta ■ Broj neriješenih šteta

Nadzorni/Upravni odbor, direktor:

Predsjednik Upravnog odbora:

Ornela Stanišić

Direktor Društva:

Milenko Mišanović

SARAJEVO OSIGURANJE d.d. Sarajevo

Adresa/sjedište: Čobanija br. 14, Sarajevo

Telefon, telefaks, e-mail, web - stranica:

033/203-270; 033/664-142; info@sarajevoosiguranje.ba; www.sarajevoosiguranje.ba

Broj zaposlenika, broj podružnica:

Društvo je na dan 31.12.2008. godine imalo 462 zaposlenika, a djelatnost je obavljalo u 13 podružnica.

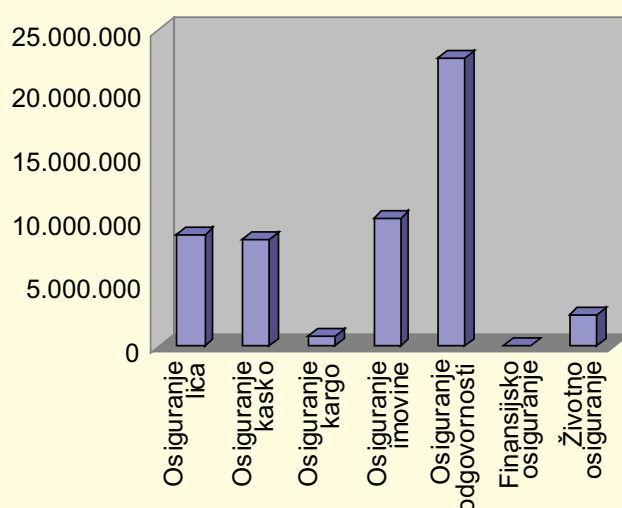
Struktura vlasništva na kraju 2008.godine:

| | |
|-----------------|--------|
| domaće osobe | 51,94% |
| strana osoba | 2,57% |
| državni kapital | 45,49% |

Premija po skupinama osiguranja u 2008. godini

| Skupina osiguranja | Iznos premije u KM | Udio u ukupnoj premiji (%) |
|-------------------------|--------------------|----------------------------|
| Osiguranje osoba | 8.809.363 | 16,41 |
| Osiguranje kasko | 8.424.268 | 15,69 |
| Osiguranje kargo | 751.041 | 1,40 |
| Osiguranje imovine | 10.227.859 | 19,05 |
| Osiguranje odgovornosti | 22.859.780 | 42,58 |
| Financijsko osiguranje | 38.195 | 0,07 |
| Životno osiguranje | 2.577.676 | 4,80 |
| Ukupno premija | 53.688.182 | 100,00 |

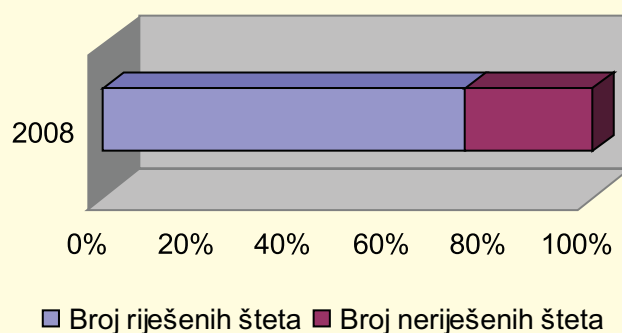
Premija po skupinama osiguranja u 2008. godini (u KM)



Štete:

- Broj prijavljenih šteta u 2008. godini: 19.763
- Broj riješenih šteta u 2008. godini: 14.628 (74,02%)

Udio riješenih šteta u ukupnome broju prijavljenih šteta



Nadzorni/Upravni odbor, direktor:

Predsjednik Nadzornog odbora:

mr. Petar Ivošević

Direktor Društva:

Midhat Terzić

TRIGLAV BH OSIGURANJE d.d. Sarajevo

Adresa/sjedište: Dolina br. 8, Sarajevo

Telefon, telefaks, e-mail, web - stranica:

033/252-110; 033/252-179; info@triglavbh.ba; www.triglavbh.ba

Broj zaposlenika, broj podružnica:

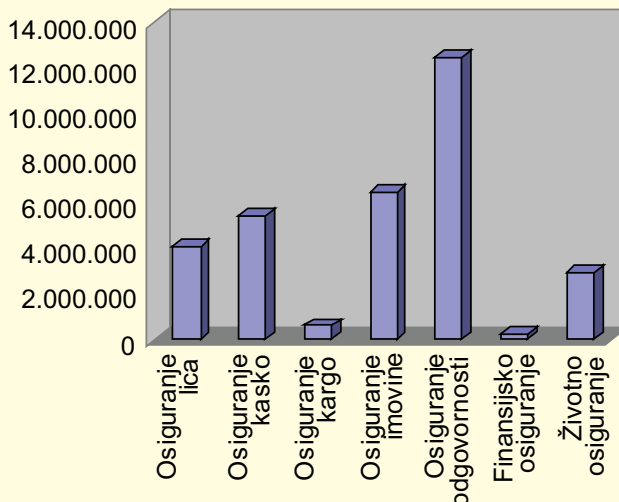
Društvo je na dan 31.12.2008. godine imalo 262 zaposlenika, a djelatnost je obavljalo u sedam podružnica.

Struktura vlasništva na kraju 2008.godine: domaće osobe 31,06%
strana osoba 68,94%

Premija po skupinama osiguranja u 2008. godini

| Skupina osiguranja | Iznos premije u KM | Udio u ukupnoj premiji (%) |
|-------------------------|--------------------|----------------------------|
| Osiguranje osoba | 4.120.786 | 12,66 |
| Osiguranje kasko | 5.526.584 | 16,97 |
| Osiguranje kargo | 617.990 | 1,90 |
| Osiguranje imovine | 6.531.438 | 20,06 |
| Osiguranje odgovornosti | 12.493.294 | 38,37 |
| Financijsko osiguranje | 282.753 | 0,87 |
| Životno osiguranje | 2.986.402 | 9,17 |
| Ukupno premija | 32.559.247 | 100,00 |

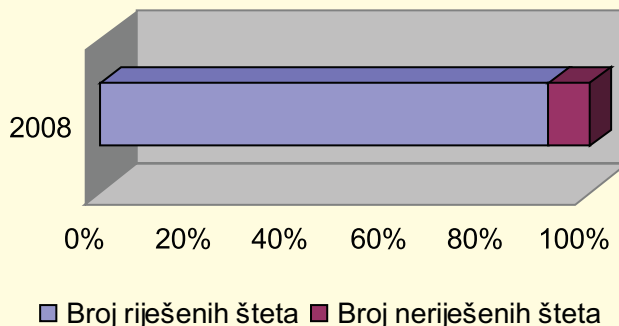
Premija po skupinama osiguranja u 2008. godini (u KM)



Štete:

- Broj prijavljenih šteta u 2008. godini: 8.606
- Broj riješenih šteta u 2008. godini: 7.896 (91,75%)

Udio riješenih šteta u ukupnome broju prijavljenih šteta



Nadzorni/Upravni odbor, direktor:

Predsjednik Nadzornog odbora:

Andrej Kocić

Direktor Društva:

Fejsal Hrustanović

UNIQA OSIGURANJE d.d. Sarajevo

Adresa/sjedište: Fra Anđela Zvizdovića br. 1, Sarajevo

Telefon, telefaks, e-mail, web - stranica:

033/295-500; 033/295-538; info@uniqa.ba; www.uniqa.ba

Broj zaposlenika, broj podružnica:

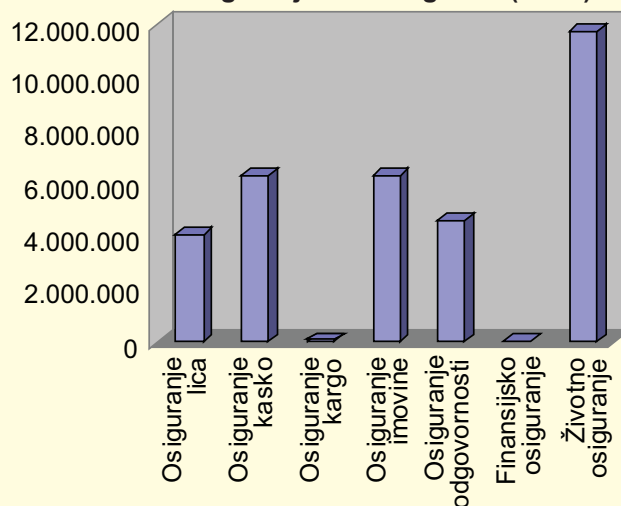
Društvo je na dan 31.12.2008. godine imalo 168 zaposlenika, a djelatnost je obavljalo u šest podružnica.

Struktura vlasništva na kraju 2008.godine: domaće osobe 0,16%
strana osoba 99,84%

Premija po skupinama osiguranja u 2008. godini

| Skupina osiguranja | Iznos premije u KM | Udio u ukupnoj premiji (%) |
|-------------------------|--------------------|----------------------------|
| Osiguranje osoba | 4.084.162 | 12,29 |
| Osiguranje kasko | 6.321.293 | 19,02 |
| Osiguranje kargo | 80.472 | 0,24 |
| Osiguranje imovine | 6.334.463 | 19,06 |
| Osiguranje odgovornosti | 4.638.012 | 13,95 |
| Financijsko osiguranje | 0 | 0,00 |
| Životno osiguranje | 11.783.572 | 35,45 |
| Ukupno premija | 33.241.974 | 100,00 |

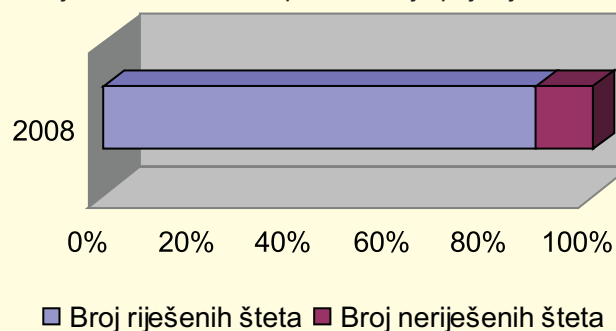
Premija po skupinama osiguranja u 2008. godini (u KM)



Štete:

- Broj prijavljenih šteta u 2008. godini: 5.331
- Broj riješenih šteta u 2008. godini: 4.720 (88,54%)

Udio riješenih šteta u ukupnome broju prijavljenih šteta



Nadzorni/Upravni odbor, direktor:

Predsjednik Nadzornog odbora:

Gottfried Wantischek

Direktor Društva:

Senada Olević

D.D. ZA OSIGURANJE VGT Visoko

Adresa/sjedište: Alaudin br. 1, Visoko

Telefon, telefaks, e-mail, web:

032/730-800; 032/730-830; info@vgt.ba; www.vgt.ba

Broj zaposlenika, broj podružnica:

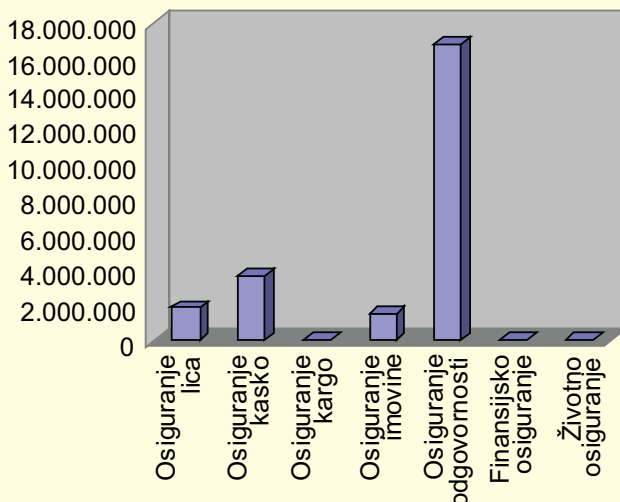
Društvo je na dan 31.12.2008. godine imalo 212 zaposlenika, a djelatnost je obavljalo u sedam podružnica.

Struktura vlasništva na kraju 2008.godine: domaće osobe 99,81%
strana osoba 0,19%

Premija po skupinama osiguranja u 2008. godini

| Skupina osiguranja | Iznos premije u KM | Udio u ukupnoj premiji (%) |
|-------------------------|--------------------|----------------------------|
| Osiguranje osoba | 1.875.260 | 7,80 |
| Osiguranje kasko | 3.679.720 | 15,31 |
| Osiguranje kargo | 16.779 | 0,07 |
| Osiguranje imovine | 1.511.917 | 6,29 |
| Osiguranje odgovornosti | 16.862.433 | 70,14 |
| Financijsko osiguranje | 93.718 | 0,39 |
| Životno osiguranje | 0 | 0,00 |
| Ukupno premija | 24.039.827 | 100,00 |

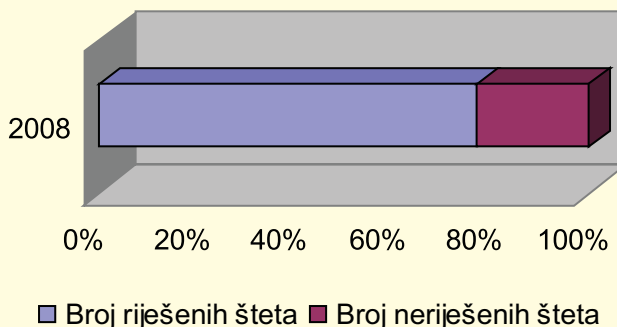
Premija po skupinama osiguranja u 2008. godini (u KM)



Štete:

- Broj prijavljenih šteta u 2008. godini: 7.421
- Broj riješenih šteta u 2008. godini: 5.720 (77,08%)

Udio riješenih šteta u ukupnome broju prijavljenih šteta



Nadzorni/Upravni odbor, direktor:

Predsjednik Nadzornog odbora:

Halim Zukić

Direktor Društva:

Amir Zukić

ZOVKO OSIGURANJE d.d. Žepče

Adresa/sjedište: Goliješnica bb, Žepče

Telefon, telefaks, e-mail, web - stranica:

032/897-996; 032/897-998; zovko.osiguranje@tel.net.ba; www.zovko.com

Broj zaposlenika, broj podružnica:

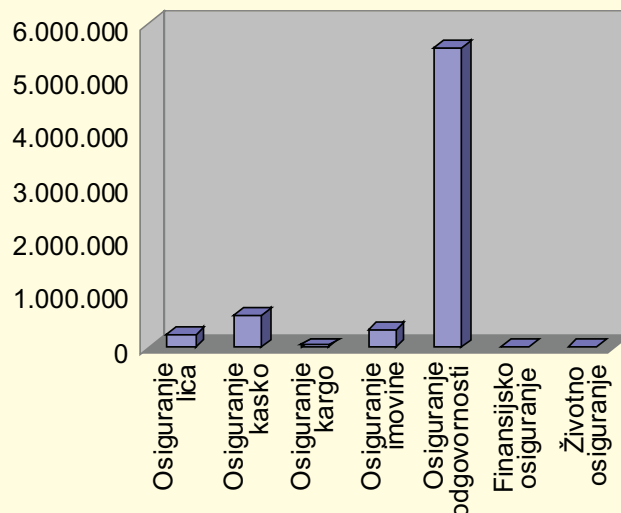
Društvo je na dan 31.12.2008. godine imalo 96 zaposlenika, a djelatnost je obavljalo u 11 podružnica.

Struktura vlasništva na kraju 2008.godine: domaće osobe 100 %

Premija po skupinama osiguranja u 2008. godini

| Skupina osiguranja | Iznos premije u KM | Udio u ukupnoj premiji (%) |
|-------------------------|--------------------|----------------------------|
| Osiguranje osoba | 240.681 | 3,54 |
| Osiguranje kasko | 593.084 | 8,72 |
| Osiguranje kargo | 39.834 | 0,59 |
| Osiguranje imovine | 350.474 | 5,15 |
| Osiguranje odgovornosti | 5.572.572 | 81,96 |
| Financijsko osiguranje | 2.250 | 0,03 |
| Životno osiguranje | 0 | 0,00 |
| Ukupno premija | 6.798.895 | 100,00 |

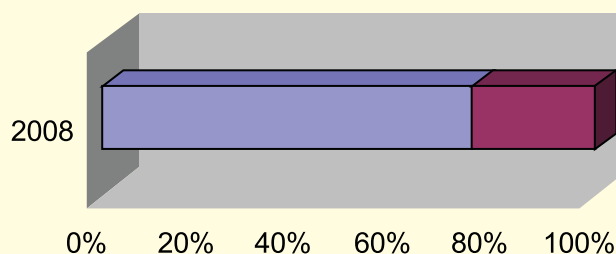
Premija po skupinama osiguranja u 2008. godini (u KM)



Štete:

- Broj prijavljenih šteta u 2008. godini: 2.101
- Broj riješenih šteta u 2008. godini: 1.574 (74,92%)

Udio riješenih šteta u ukupnome broju prijavljenih šteta



Nadzorni/Upravni odbor, direktor:

Predsjednik Nadzornog odbora:

Ivica Zovko

Direktor Društva:

Franjo Zovko

■ Broj riješenih šteta ■ Broj neriješenih šteta

BOSNA REOSIGURANJE d.d. Sarajevo

Adresa/sjedište: Despićeva br. 4, Sarajevo

Telefon, telefaks, e-mail, web - stranica:

033/725-500; 033/725-522; info@bosnare.ba; www.bosna-re.ba

Broj zaposlenika, broj podružnica:

Društvo je na dan 31.12.2008. godine imalo 25 zaposlenika, a djelatnost je obavljalo u sjedištu.

Struktura vlasništva na kraju 2008.godine:

| | |
|--------------|--------|
| domaća osobe | 85,21% |
| strana osobe | 14,79% |

Premija:

- Ukupna premija u 2008. godini iznosi: 45.802.424 KM
- dio premije predan u reosiguranje iznosi: 25.774.717 KM
- pridržajna premija Društva u 2008. godini: 20.027.707 KM

Nadzorni/Upravni odbor, direktor:

Predsjednik Nadzornog odbora:

Enes Čengić

Direktor Društva:

Damir Lačević



PRILOG III.

Osnovni pojmovi iz područja osiguranja

godišnji
izvještaj

20 08

1. Poslovi osiguranja

su poslovi zaključivanja ugovora o osiguranju i reosiguranju, obrada zahtjeva za naknade i plaćanje naknada proizišlih na temelju ugovora.

2. Ponuda osiguranja

je ponuda ugovaratelja osiguranja osiguravatelju za zaključivanje ugovora o osiguranju. Pisana ponuda data ugovaratelju za sklapanje ugovora o osiguranju obvezuje ponuditelja, ako nije odredio kraći rok, za osam dana od dana kada je ponuda prispjela osiguravatelju, a kod osiguranja života ako je potreban doktorski pregled, rok je 30 dana.

3. Ugovor o osiguranju

je pravni posao kojim se ugovaratelj osiguranja obvezuje da će platiti premiju osiguranja, a osiguravač preuzima obvezu isplate naknade ili ugovorene svote u slučaju nastanka osiguranog slučaja osiguraniku ili trećem licu.

4. Polica osiguranja

je isprava o ugovoru o osiguranju, dokument potpisan od osiguravatelja sadržan u ugovoru o osiguranju.

5. List pokrića

je dokument kojim se dokazuje postojanje osiguranja bez prezentiranja polise. List pokrića je skraćeni oblik polise koji sadrži samo osnovne podatke o uvjetima sklopljenog osiguranja. Obično se izdaje onda kada ne postoji neki opći ugovor o osiguranju, i to kada se iz tehničkih razloga ne može odmah izdati Polica osiguranja.

6. Premija osiguranja

je novčani iznos koji ugovaratelj osiguranja plaća osiguravatelju, na temelju sklopljenog ugovora o osiguranju. Premija se sastoji od funkcionalne premije i režijskog dodatka. Funkcionalna premija obuhvata dio premije za funkciju naknade šteta i isplatu ugovorenih iznosa, a taj dio premije naziva se tehnička premija i dio premije za preventivu. Režijski dodatak je dio premije koji služi za pokriće troškova obavljanja djelatnosti osiguranja. Na polici osiguranja premija se iskazuje u bruto iznosu.

7. Osigurana svota

je maksimalni iznos obaveze osiguravatelja prema osiguraniku, odnosno korisniku osiguranja ukoliko nastupi osigurani slučaj.

8. Osigurljivi rizik

podrazumijeva događaj koji se može dogoditi u budućnosti, koji je neizvjestan i nezavisan o isključivoj volje ugovaratelja osiguranja ili osiguranika.

9. Osigurani rizik

je element ugovora o osiguranju, događaj na temelju kojeg je sklopljeno osiguranje. Pod pojmom rizik podrazumijeva se budući neizvjestan događaj nastao nezavisno o isključivoj volji osiguranika, zbog koje osiguranik može pretrpjeti materijalnu štetu.

10. Osigurani slučaj

je događaj koji može prouzrokovati štetu, a pripada rizicima koje osiguravač pokriva svojom djelatnošću.

11. Osigurnina

je novčani iznos koji je osiguravač obavezan isplatiti osiguraniku, odnosno korisniku ili korisnicima osiguranja, na temelju sklopljenog ugovora o osiguranju kada se dogodi osigurani slučaj. Kod imovinskih osiguranja osigurnina je naknada za štetu, a kod životnih osiguranja ugovorena svota.

12. Ugovaratelj osiguranja

je pravna ili fizička osoba koje sa osiguravateljem zaključi ugovor o osiguranju i koje plaća premiju osiguranja, ali ne mora imati pravo na naknadu od osiguravatelja (osigurninu). Za jedan ugovor može biti više ugovaratelja. U najvećem broju slučajeva su ugovaratelj osiguranja i osiguranik ista osoba. Kod nekih vrsta ugovora o osiguranju su ugovaratelj osiguranja i osiguranik različite osobe.

13. Osiguranik

je osigurana osoba. U osiguranju imovine to je osoba na koje glasi ugovor o osiguranju. Kod osiguranja imovine za osobni račun ugovaratelja osiguranja je ujedno i osiguranik, a kod osiguranja za tuđi račun osiguranik može biti jedno ili više trećih osoba. Kod osiguranja života, osiguranik je osoba na čiji se život sklapa Polica osiguranja. Osoba kojem se isplaćuje naknada ne mora biti osiguranik. Ako osiguranik i ugovaratelj nisu ista osoba, za valjanost ugovora o osiguranju potrebna je pisana saglasnost osiguranika.

14. Korisnik osiguranja

je pravno ili fizičko osoba koje u slučaju nastanka osiguranog slučaja ima pravo na naknadu od osiguravatelja. Može biti i više korisnika za isti osigurani slučaj i oni tada dijele naknadu.

15. Osiguravatelj

je pravno osoba koje se bavi osiguranjem. To je ugovorna strana u zaključenom ugovoru o osiguranju koja je za ugovorenu premiju preuzela obvezu naknade štete ili osigurane sume ako se ostvari osigurani slučaj.

16. Reosiguranje

je zasebna djelatnost osiguranja koja se ostvaruje tako što osiguravač prenosi na reosiguravatelja dio rizika koji je prethodno preuzeo u osiguranju i za uzvrat plaća reosiguravatelju premiju reosiguranja (direktno reosiguranje). Reosiguravač može dio rizika preuzetog od osiguravatelja dalje prenositi na drugog reosiguravatelja (retrocesija), ovaj na trećeg itd.

17. Reosiguravatelj

Zakon FBiH - reosiguravač je ugovorna strana iz ugovora o reosiguranju koja prihvata dio rizika osiguravatelja za što dobija premiju reosiguranja.

18. Reosiguranik

je ugovorna strana iz ugovora o reosiguranju koja ustupa dio svoje obaveze reosiguravatelju u njegovo pokriće, za koju plaća premiju reosiguranja.

19. Posredovanje u osiguranju

Poslove posredovanja u osiguranju obavljaju brokери u osiguranju i zastupnici u osiguranju. Društvo za osiguranje ne može obavljati djelatnost neposrednog osiguranja ili djelatnost reosiguranja preko posrednika u osiguranju koji nisu registrirani u posebice registru koje vodi Agencija za nadzor osiguranj FBiH i Agencija za osiguranje Republike Srpske.

20. Zastupanje u osiguranju

podrazumijeva pokretanje, predlaganje i obavljanje poslova pripreme i zaključivanja ugovora o osiguranju u ime i za račun jednog ili više osiguravatelja za proizvode osiguranja koji međusobno ne konkurišu. Izuzetno se zastupanje više osiguravatelja u proizvodima koji međusobno konkuriraju dozvoljava na temelju pisane suglasnosti zastupanog društva za osiguranje.

21. Zastupnik u osiguranju

je fizičko osoba koje obavlja poslove zastupanja u osiguranju i koje za to posjeduje odgovarajuću dozvolu Agencije. Zastupnik osiguranja je osoba koje je osiguravač ovlastio za zaključivanje ugovora o osiguranju. Osiguravač može dati ovlaštenje za zaključivanje svih vrsta osiguranja i za samo neke vrste osiguranja. Ako je dana ovlast za zaključivanje samo nekih vrsta osiguranja, tada se u ovlaštenju navodi za koje vrste osiguranja je zastupnik ovlašten.

22. Broker u osiguranju

je pravno ili fizičko osoba koje samostalno obavlja djelatnost i čiji je isključivi zadatak da u ime osigurnika i reosigurnika, radi osiguranja ili reosiguranja rizika, poveže osoba koja traže osiguranje ili reosiguranje i društva za osiguranje i reosiguranje i da, kada je to potrebno, pomogne u pripremi i izvršavanju tih ugovora, naročito u slučaju podnošenja zahtjeva za naknadu. Broker u osiguranju bit će plaćen provizijom od društva za osiguranje ili reosiguranje, što ga neće obavezati prilikom izbora društava za osiguranje ili reosiguranje.

23. Tehničke pričuve

Tehničke rezerve za osiguranje života, kad ugovaratelj snosi rizik ulaganja, sadrže obaveze osiguravatelja po Policama osiguranja života čija se ugovorena svota i učestvovanje u dobiti određuje prema ulaganjima kapitala za koje ugovaratelj osiguranja snosi rizik ulaganja ili su indeksirana. Rezerviranja za pokriće rizika smrti ili drugih rizika, kao i izdaci za obavljanje djelatnosti iskazuju se u matematičkoj rezervi osiguranja života.

24. Matematičke pričuve

Matematička rezerva osiguranja života je razlika između sadašnje vrijednosti svih budućih obaveza osiguravatelja po ugovorima iz osiguranja života i sadašnje vrijednosti svih budućih obaveza ugovaratelja osiguranja po tim ugovorima. Matematička rezerva je dio tehničke rezerve osiguravatelja. Nastaje jer su iz praktičnih razloga za vrijeme trajanja osiguranja godišnje premije jednake, iako se zbog većeg rizika smrti prirodna premija povećava svake godine. Tako je premija u prvim godinama osiguranja veća, a kasnije manja od prirodne premije pa osiguravač mora čuvati nepotrošeni dio premije, tzv. štednu premiju, što čini matematičku rezervu.



PRILOG IV.

Zakon o Agenciji za osiguranje u BiH

godišnji
izvještaj

20 08

ZAKON

O AGENCIJI ZA OSIGURANJE U BOSNI I HERCEGOVINI

Član 1.

Opće odredbe

Ovim zakonom regulira se oblast osiguranja u Bosni i Hercegovini na način da se osigura neophodna koordinacija zakona o osiguranju u oba entiteta, u entitetima i Bosni i Hercegovini; poslovi osiguranja koji se obavljaju u Bosni i Hercegovini; osnivanje, sjedište, sastav, status, djelatnost, rukovođenje, ovlaštenja, obaveze i financiranje Agencije za osiguranje u Bosni i Hercegovini (u daljem tekstu: Agencija).

Član 2.

Svrha Zakona

Svrha ovog zakona je da Agencija, slijedeći opće Svrhaeve i načela, osigura:

- a) jedinstvenu primjenu zakona o osiguranju između entiteta, kao i postojanje nesmetane i djelotvorne suradnje između agencija za nadzor osiguranja u Federaciji Bosne i Hercegovine i Republici Srpskoj, te da osigura da se entitetski zakoni primjenjuju i tumače na pravičnoj i jedinstvenoj osnovi;
- b) da zakonodavstvo o osiguranju, koje je na snazi u entitetima, u potpunosti bude usaglašeno u namjeri da osigura jednak i ravnopravan odnos prema svim društvima za osiguranje u oba entiteta i Brčko Distriktu Bosne i Hercegovine (u daljem tekstu: Brčko Distrikt) i da osigura jednaku pravnu zaštitu kako za ugovorače osiguranja, tako i za treću stranu - podnositelje odštetnih zahtjeva na teritoriji Bosne i Hercegovine;
- c) Agencija ima obvezu osigurati da zakonodavstvo o osiguranju u Bosni i Hercegovini bude i ostane usaglašeno sa zakonodavstvom Europske unije, koje se primjenjuje na oblast osiguranja;
- d) Agencija koordinirano predstavlja i zastupa Bosnu i Hercegovinu u organizacijama koje se bave osiguranjem na međunarodnoj razini, te obavlja kontinuiranu suradnju s njima;
- e) Agencija, uz kontinuiranu suradnju s agencijama za nadzor osiguranja entiteta i Brčko Distrikta, rješava sporove između agencija za nadzor osiguranja u pogledu jedinstvenog tumačenja i primjene zakonodavstva o osiguranju na razini entiteta i Brčko Distrikta i izdaje pismene odluke i mišljenja kojima se osigurava jedinstvena primjena zakonodavstva o osiguranju;
- f) Agencija osigurava i vodi sve relevantne podatke o cjelokupnom tržištu osiguranja u Bosni i Hercegovini.

Član 3.

Osnivanje, status, sjedište i sastav Agencije

Ovim zakonom osniva se Agencija za osiguranje u Bosni i Hercegovini, koja je samostalna organizacija, i za svoj rad odgovara Vijeću ministara Bosne i Hercegovine.

Sjedište Agencije bit će u Sarajevu.

Organ upravljanja Agencijom je Upravni odbor Agencije koji se sastoji od sedam članova.

Sastav i izbor članova Upravnog odbora Agencije je propisan ovim zakonom.

Predsjednik Upravnog odbora Agencije je stručnjak iz područja financija, sa specijalizacijom i iskustvom iz područja osiguranja i imenuje ga Vijeće ministara Bosne i Hercegovine.

Vijeće ministara Bosne i Hercegovine imenuje predsjednika Upravnog odbora Agencije i još dva člana Upravnog odbora Agencije od kojih je jedan predstavnik Ministarstva financija i trezora a jedan predstavnik iz područja osiguranja, na način da članovi imenovani od Vijeća ministara Bosne i Hercegovine

treba da predstavljaju konstitutivne narode u Bosni i Hercegovini.

Entitetska ministarstva financija predlažu po jednog člana Upravnog odbora Agencije iz ministarstava financija entiteta i po jednog člana iz područja osiguranja.

Vijeće ministara Bosne i Hercegovine donosi odluke o imenovanju članova Upravnog odbora Agencije iz oba entiteta.

Članovi Upravnog odbora Agencije imenuju se na razdoblje od tri godine s tim da prva imenovanja mogu biti i na razdoblje od jedne do tri godine, tako da se imenovanje po dva člana Upravnog odbora Agencije iz entiteta može obnavljati svake godine.

Imenovanje članova Upravnog odbora Agencije mogu biti obnavljana više puta, a sukladno s važećim propisima.

Odluke o imenovanju članova Upravnog odbora Agencije objavljuju se u "Službenom glasniku BiH" i službenim glasilima entiteta i Brčko Distrikta.

Upravni odbor Agencije bira direktora Agencije, sukladno sa Zakonom o državnoj službi u institucijama Bosne i Hercegovine, a Vijeće ministara Bosne i Hercegovine donosi odluku o imenovanju.

Član 4. Rad Agencije

Upravni odbor Agencije će, u roku od tri mjeseca od osnivanja, donijeti akte kojima će se regulirati obavljanje općih i administrativnih dužnosti, ovlasti za donošenje odluka i radnopravni status zaposlenika u Agenciji.

U roku od tri mjeseca od imenovanja članova Upravnog odbora Agencije, Agencija dostavlja prijedloge akata Vijeću ministara Bosne i Hercegovine.

Nakon usvajanja akata od Vijeća ministara Bosne i Hercegovine, oni će biti objavljeni u "Službenom glasniku BiH" i službenim glasilima entiteta i Brčko Distrikta.

Član 5. Financiranje Agencije

Agencija se finansira iz Proračuna institucija Bosne i Hercegovine i međunarodnih obaveza Bosne i Hercegovine i participacije vlada entiteta, a na temelju prethodno zaključenog Memoranduma o finansiranju rada Agencije između Vijeća ministara Bosne i Hercegovine i vlada entiteta.

Prijedlog godišnjeg Proračuna za rad Agencije sadrži detaljne podatke i iznose neophodne da se osigura nesmetan i kontinuran rad Agencije.

Za uplatu izvornih prihoda Agencije odredit će se posebna šifra uplate u Pravilniku o naknadama i imat će tretman posebnih sredstava namijenjenih isključivo za rad Agencije.

Član 6. Zakonodavna uloga Agencije

Upravni odbor Agencije odgovoran je za predlaganje zakona i drugih akata na razini entiteta, kao i izmjena i dopuna postojećih zakona iz ovog područja, davanje suglasnosti na nacрте, odnosno prijedloge zakona i drugih akata, koje predloži jedan ili oba entiteta i to:

- a) podnošenje nacрте, odnosno prijedloga zakona entitetskim ministarstvima za primjenu zakonodavstva Europske unije ili smjernica za usklađivanje entitetskih zakonodavstava;
- b) podnošenje entitetskim ministarstvima financija prijedloga za izmjenu i dopunu postojećeg entitetskog zakonodavstva u području osiguranja, uključujući prijedloge za druge vrste osiguranja;

c) davanje suglasnosti za izmjene i dopune entitetskog zakonodavstva o osiguranju, a koje su predložene od jednog ili oba entiteta.

Kad Upravni odbor Agencije podnese nacrt, odnosno prijedlog zakona entitetskim ministarstvima u vezi s primjenom propisa Vijeća Europske unije koji imaju direktan učinak unutar Europske unije, entitetske skupštine usvojit će i primijeniti takvo zakonodavstvo bez amandmana.

Član 7.

Rješavanje sporova između agencija za nadzor osiguranja

Ukoliko postoji spor ili potreba za usmjeravanjem ili tumačenjem propisa između agencija za nadzor osiguranja entiteta i Brčko Distrikta u vezi s usklađivanjem nadzornih vlasti oba entiteta i Brčko Distrikta, u pogledu nadzora poslova osiguranja između dva entiteta i Brčko Distrikta, ili entiteta i Brčko Distrikta i trećih zemalja, ili kad je u pitanju nadzor s namjerom održavanja slobodnog kretanja usluga osiguranja unutar Bosne i Hercegovine, svaka od entitetskih i Brčko Distrikta agencija za nadzor osiguranja može podnijeti zahtjev ili upit Upravnom odboru Agencije, iznoseći narav spora ili problema.

U slučaju spora, Upravni odbor Agencije djeluje u punom sazivu kao posredničko vijeće, ili će imenovati jednog ili više svojih članova ili angažirati treću stranu, da pokušaju riješiti spor mirnim putem između agencija.

Treća strana bit će izabrana na temelju svoje stručnosti i kvalificiranosti za konkretan spor i ne mora biti državljanin Bosne i Hercegovine.

U slučaju zahtjeva za usmjeravanjem ili tumačenjem predmeta entitetskog ili Brčko Distrikta ili državnog zakona ili prakse u pogledu davanja ovlaštenja ili nadzora u osiguranju, Upravni odbor Agencije raspravlja o sporu u punom sazivu, na koji se pozivaju predstavnici agencija za nadzor osiguranja entiteta, odnosno Brčko Distrikta, drugi svjedoci i stručnjaci da daju usmene ili pismene podneske.

Nakon održavanja saslušanja, Upravni odbor Agencije sačinjava nalaz. Nalaz predstavlja obvezujuću odluku u vezi s praksom koja se treba slijediti ili jedinstvenog tumačenja odredbi zakonodavstva o osiguranju od jedne ili obje agencije za nadzor u entitetima, odnosno Brčko Distriktu.

Upravni odbor Agencije ovlašten je vršiti sopstvene istrage, bilo na svoju inicijativu ili na zahtjev entitetskih sudova, odnosno Brčko Distrikta, ugovaratelja osiguranja, društava za osiguranje ili posrednika, kao i aktivnosti nadzornih vlasti, kako bi osigurala da one surađuju sukladno s njihovim obvezama po ovom zakonu i entitetskim zakonima o osiguranju, odnosno zakonima Brčko Distrikta, ili na drugi način da osigura jedinstvenu primjenu zakonodavstva o osiguranju u svakom entitetu i Brčko Distriktu.

Sve procedure za rješavanje sporova ili pitanja rješavaju se sukladno s objavljenim aktima Agencije iz člana 4. ovog zakona.

Član 8.

Primjena odluka Upravnog odbora Agencije

Agencije za nadzor osiguranja oba entiteta i Brčko Distrikta dužne su primjenjivati upute, odluke i nalaze Upravnog odbora Agencije. Odluke Upravnog odbora Agencije obvezujuće su u oba entiteta i Brčko Distriktu i entitetske i Brčko Distrikta agencije za nadzor osiguranja dužne su ih primjenjivati u potpunosti.

Član 9.

Međunarodni odnosi

Agencija je odgovorna za međunarodne odnose Bosne i Hercegovine u područja osiguranja. Ovo će uključivati postavljenje predstavnika koji će pohađati međunarodne i regionalne forume, forume Europske unije u vezi s nadzorom, pravom i praksom osiguranja.

Postavljenje takvih predstavnika bit će učinjeno s dužnom pozornošću o jednakom predstavljanju područja osiguranja u svakom entitetu i Brčko Distriktu. Svaka odluka donijeta na međunarodnom razinu, uz sudjelovanje Agencije, bit će obvezujuća za oba entiteta i Brčko Distrikt.

Agencija je odgovorna za davanje svih podataka koje može zahtijevati Evropska unija u vezi s zakonom i praksom o osiguranju u Bosni i Hercegovini, u Svrhau procjenjivanja harmonizacije zakonodavstva Bosne i Hercegovine sa standardima Europske unije.

Agencija je odgovorna za uređivanje pitanja koja se odnose na bilo kakvo osiguranje izvoznih kredita koje se nudi izvoznicima osnovanim u Bosni i Hercegovini.

Agencija, uz preporuku odgovarajuće entitetske agencije za nadzor osiguranja, predstavljat će Bosnu i Hercegovinu u pogledu osnivanja podružnica ili supsidijarnih društava osiguravajućih društava ili posrednika osnovanih u bilo kojem entitetu ili Brčko Distriktu i u trećim zemljama. Njene dužnosti uključuju svaku neophodnu koordinaciju i suradnju između odgovarajuće entitetske agencije za nadzor osiguranja i odgovarajuće agencije za nadzor osiguranja u trećoj zemlji.

Agencija zaključuje ugovore o saradnji za razmjenu podataka s mjerodavnim organima drugih zemalja, uz suradnju s entitetskim agencijama za nadzor osiguranja.

Agencija surađuje s entitetskom agencijom za nadzor osiguranja u svim slučajevima kada to zahtijeva agencija za nadzor osiguranja druge zemlje.

Agencija vrši ovjeru potvrde o margini solventnosti izdatoj za upotrebu u trećoj zemlji, od bilo koje agencije za nadzor osiguranja, za bilo koje društvo za osiguranje utemeljeno u Bosni i Hercegovini koje namjerava osnovati podružnicu u trećoj zemlji. Agencija prosljeđuje podatke entitetskim agencijama za nadzor osiguranja u pogledu međunarodne prakse osiguranja, međunarodne statistike osiguranja i druge podatke dobijene kroz sudjelovanje na međunarodnim forumima osiguranja, a koji mogu biti od pomoći agencijama za nadzor osiguranja u obavljanju njihovih funkcija.

Član 10.

Biro zelene karte

Agencija prati rad Biroa zelene karte u Bosni i Hercegovini sukladno zakonima i propisima koji se primjenjuju na aktivnosti Biroa zelene karte u Bosni i Hercegovini, a u vezi sa ispunjavanjem zahtjeva Vijeća Biroa.

Član 11.

Statistički servis

Agencija vodi statistike u pogledu poslovanja tržišta osiguranja u Bosni i Hercegovini. Agencija će, uz prethodnu suglasnost Upravnog odbora Agencije, statistike koje vodi, a koje su sastavljene iz godišnjih izvještaja oba entiteta i Brčko Distrikta, objaviti u "Službenom glasniku BiH" i službenim glasilima entiteta i Brčko Distrikta.

Agencija je odgovorna za podnošenje statističkih izvješća, u ime Bosne i Hercegovine, Evropskoj komisiji ili bilo kojem drugom međunarodnom tijelu koje dostavi zahtjev za dobijanje dostupnih podataka.

Član 12.

Završna odredba

Vijeće ministara Bosne i Hercegovine imenovat će članove Upravnog odbora Agencije u roku od 60 dana od dana stupanja na snagu ovog zakona.

Član 13.

Stupanje na snagu

Ovaj zakon stupa na snagu osmog dana od dana objavljivanja u "Službenom glasniku BiH", a objavit će se i u službenim glasilima entiteta i Brčko Distrikta Bosne i Hercegovine.



PRILOG V.

Zakonska regulativa i podzakonski akti u sektoru osiguranja u BiH

godišnji
izvještaj

20 08

Zakonska regulativa i podzakonski akti

Zakonski okvir za rad Agencije za osiguranje u BiH

- Zakon o Agenciji za osiguranje u Bosni i Hercegovini ("Službeni glasnik BiH", br. 12/04).

Zakoni iz područja osiguranja u FBiH

- Zakon o društvima za osiguranje u privatnom osiguranju ("Službene novine FBiH", br. 24/05);
- Zakon o osiguranju od odgovornosti za motorna vozila i ostale odredbe o obaveznom osiguranju od odgovornosti ("Službene novine FBiH", br. 22/05);
- Zakon o posredovanju u privatnom osiguranju ("Službene novine FBiH", br. 22/05).

Zakoni iz područja osiguranja u RS-u

- Zakon o društvima za osiguranje ("Službeni glasnik RS", br.: 17/05, 01/06, 64/06);
- Zakon o osiguranju od odgovornosti za motorna vozila i ostalim obaveznim osiguranjima od odgovornosti ("Službeni glasnik RS", br.: 17/05 i 64/06);
- Zakon o posredovanju u osiguranju ("Službeni glasnik RS", br.: 17/05 i 64/06).

Podzakonski akti Agencije za nadzor osiguranja u FBiH

- Pravilnik o minimalnom sadržaju revizorskog izvještaja ("Službene novine FBiH", br. 80/06);
- Pravilnik o elementima i kontroli margine solventnosti ("Službene novine FBiH", br. 80/06);
- Pravilnik o visini i načinu ulaganja sredstava ("Službene novine FBiH", br. 80/06);
- Pravilnik o tehničkim pričuvama ("Službene novine FBiH", br. 80/06);
- Pravilnik o polaganju stručnog ispita za obavljanje poslova posredovanja u osiguranju ("Službene novine FBiH", br. 80/06);
- Pravilnik o blokiranju imovine i osiguranju od odgovornosti iz djelatnosti brokera u osiguranju ("Službene novine FBiH", br. 80/06);
- Pravilnik o uvjetima za obavljanje aktuarskih poslova ("Službene novine FBiH", br. 81/06);
- Pravilnik o dodatnom nadzoru nad skupinacijom osiguravatelja ("Službene novine FBiH", br. 81/06);
- Pravilnik o načinu upisa i vođenju registra društava za osiguranje i podružnica društava za osiguranje kod Agencije za nadzor osiguranja Federacije Bosne i Hercegovine ("Službene novine FBiH", br. 71/05);
- Pravilnik o načinu upisa i vođenju registra posrednika u osiguranju kod Agencije za nadzor osiguranja Federacije Bosne i Hercegovine ("Službene novine FBiH", br. 71/05);
- Pravilnik o dopuni Pravilnika o načinu upisa i vođenju registra posrednika kod Agencije za nadzor osiguranja Federacije Bosne i Hercegovine ("Službene novine FBiH", br. 46/07);
- Pravilnik o načinu upisa i vođenju registra ovlaštenih aktuara kod Agencije za nadzor osiguranja Federacije Bosne i Hercegovine ("Službene novine FBiH", br. 71/05);

- Uputstvo o obliku i sadržaju izvještaja društava za osiguranje ("Službene novine FBiH", br. 3/07);
- Uputstvo o postupku izdavanja suglasnosti za imenovanje osoba na važnim položajima u društvu za osiguranje (www.nados.ba);

- Uputstvo o sadržaju i dostavi mišljenja ovlaštenog aktuara ("Službene novine FBiH", br. 81/06);

- Odluka o dokumentima koji se prilažu uz zahtjev za izdavanje odobrenja za rad ("Službene novine FBiH", br. 80/06)
- Odluka o izvješćima društava za osiguranje ("Službene novine FBiH", br. 80/06);
- Odluka o izvješćima posrednika u osiguranju ("Službene novine FBiH", br. 80/06);
- Odluka o sadržini polise osiguranja od odgovornosti za motorna vozila ("Službene novine FBiH", br. 80/06);
- Odluka o uvjetima osiguranja kod inozemnog osiguravatelja ("Službene novine FBiH", br. 81/06);
- Odluka o osiguranju troškova pravne zaštite i osiguranju pomoći ("Službene novine FBiH", br. 81/06);
- Odluka o broju glasova članova Zaštitnog fonda Federacije BiH u 2008. godini ("Službene novine FBiH", br. 8/08);
- Odluka o izmjenama i dopunama Odluke o broju glasova članova Zaštitnog fonda Federacije BiH u 2008. godini ("Službene novine FBiH", br. 70/08);
- Odluka o utvrđivanju doprinosa Zaštitnom fondu Federacije BiH u 2008. godini ("Službene novine FBiH", br. 8/08);
- Odluka o izmjenama i dopunama Odluke o utvrđivanju doprinosa Zaštitnom fondu Federacije BiH u 2008. godini ("Službene novine FBiH", br. 70/08);
- Odluka o naknadama i tarifama Agencije za nadzor osiguranja Federacije BiH ("Službene novine FBiH", br. 71/05);
- Odluka o utvrđivanju ljednake pokazatelja za prepoznavanje sumnjivih transakcija ("Službene novine FBiH", br. 46/07);
- Odluka o dinamici usklađivanja minimalnog dioničkog kapitala i garantnog fonda društva za osiguranje ("Službene novine FBiH", br. 71/05);
- Odluka o raspodjeli zajedničkih stavki na životno i neživotno osiguranje ("Službene novine FBiH", br. 6/07);
- Odluka o određivanju iznosa na koji se mora ugovoriti osiguranje od odgovornosti za motorna vozila ("Službene novine FBiH", br. 32/07);
- Odluka o vrstama osiguranja ("Službene novine FBiH", br. 32/07);
- Odluka o troškovima prekršajnog naloga („ Službene novine FBiH”,br. 46/07);

- Mjerila za prijenosne premije(www.nados.ba);
- Mjerila za rezerve šteta (www.nados.ba);
- Mjerila za matematičku rezervu životnih osiguranja i drugih osiguranja za koje se obračunava matematička rezerva (www.nados.ba).

Podzakonski akti Agencije za osiguranje u RS-u

- Pravilnik o nadzoru nad učesnicima na tržištu osiguranja (www.azors.org);
- Pravilnik o sadržaju izvještaja nezavisnog revizora o obavljenoj reviziji finansijskih i drugih izvještaja društava za osiguranje (www.azors.org);
- Pravilnik o elementima i kontroli margine solventnosti društava za osiguranje u Republici Srpskoj (www.azors.org);

- Pravilnik o ombudsmanima u osiguranju (www.azors.org);
- Pravilnik o načinu upisa i vođenju registara posrednika u osiguranju kod Agencije za osiguranje Republike Srpske ("Službeni glasnik RS-a", br. 57/06);
- Pravilnik o dopuni Pravilnika o načinu upisa i vođenju registara posrednika u osiguranju kod Agencije za osiguranje Republike Srpske (www.azors.org);
- Pravilnik o načinu upisa i vođenju registra ovlašćenih aktuara kod Agencije za osiguranje Republike Srpske ("Službeni glasnik RS-a", br. 57/06);
- Pravilnik o uvjetima za sticanje i povlačenje zvanja ovlašćenog aktuara ("Službeni glasnik RS", br. 57/06);
- Pravilnik o životnom osiguranju vezanom za ulaganja ("Službeni glasnik RS-a", br. 116/06);
- Pravilnik o tehničkim pričuvama ("Službeni glasnik RS-a", br. 116/06);
- Pravilnik o polaganju stručnog ispita za obavljanje poslova posredovanja u osiguranju ("Službeni glasnik RS-a", br. 01/07);
- Pravilnik o načinu procjenjivanja bilansnih i vanbilansnih pozicija društva za osiguranje (UO Agencije od 17.12.2008.);
- Pravilnik o visini i načinu ulaganja sredstava za pokriće tehničkih rezevi i minimalnog garantnog fonda društava za osiguranje (UO Agencije od 17.12.2008.);
- Pravilnik o blokiranju imovine i osiguranju od profesionalne odgovornosti brokera u osiguranju (UO Agencije od 8.4.2008.);
- Pravilnik o davanju i oduzimanju suglasnosti licima na značajnom položaju u društvu za osiguranje (UO Agencije od 8.4.2008.);
- Pravilnik o izmjeni Pravilnika o sadržaju izvještaja nezavisnog revizora o obavljenoj reviziji inansijskih i drugih izvještaja društva za osiguranje (UO Agencije od 6.11.2008.);
- Pravilnik o izmjeni Pravilnika o uvjetima za sticanje i povlačenje zvanja ovlašćenog aktuara (UO Agencije od 21.7.2008.);
- Pravilnik o načinu upisa i vođenju registara društava za osiguranje i podružnica društava za osiguranje kod Agencije za osiguranje Republike Srpske od 29.11.2007.
- Pravilnik o izmjenama i dopunama pravilnika o ombudsmanima u osiguranju (UO Agencije od 17.12.2008.)

- Uputstvo za upis u registar direktora društva za zastupanje (www.azors.org);
- Uputstvo za primjenu Odluke o vrstama osiguranja (UO Agencije od 29.5.2007.)

- Odluka o plaćanju naknade za nadzor Agenciji za osiguranje Republike Srpske za 2008. godinu (www.azors.org), koju je donio UO Agencije 8.4.2008.)
- Odluka o plaćanju doprinosa Zaštitnom fondu Republike Srpske u 2008. godini (www.azors.org);
- Odluka o uvjetima pod kojima društvo za osiguranje može da zaključi ugovor o reosiguranju sa društvom za reosiguranje koje nema dozvolu za rad u BiH (www.azors.org);(UO Agencije od 4.3.2008.)
- Odluka o tarifama i naknadama Agencije za osiguranje Republike Srpske od 27.12.2007.godine;
- Odluka o dopuni Odluke o plaćanju doprinosa Zaštitnom fondu Republike Srpske u 2007.godini (www.azors.org);
- Odluka o broju glasova članova Skupštine Zaštitnog fonda Republike Srpske u 2008. godini (www.azors.org);
(UO Agencije od 27.12.2007.).
- Odluka o obliku i sadržaju izvještaja društava za osiguranje od 3.4.2007.

- Odluka o broju glasova članova Skupštine Zaštitnog fonda Republike Srpske u 2007. godini ("Službeni glasnik RS-a", br. 27/07);
- Odluka o udjelu društava za osiguranje u financiranju Agencije za osiguranje Republike Srpske za 2007. godinu ("Službeni glasnik RS-a", br. 27/07);
- Odluka o plaćanju doprinosa Zaštitnom fondu Republike Srpske u 2007. godini ("Službeni glasnik RS-a", br. 22/07);
- Odluka o vrstama osiguranja ("Službeni glasnik RS-a", br. 57/06);
- Odluka o određivanju najmanjeg iznosa na koji se mora ugovoriti osiguranje od odgovornosti za motorna vozila ("Službeni glasnik RS-a", br. 57/06);
- Odluka o izmjeni Odluke o određivanju najmanjeg iznosa na koji se mora ugovoriti osiguranje od odgovornosti za motorna vozila (www.azors.org);
- Odluka o davanju suglasnosti na Odluku o organizovanju Zaštitnog fonda Republike Srpske ("Službeni glasnik RS-a", broj: 57/06);
- Odluka o plaćanju doprinosa Zaštitnom fondu Republike Srpske u 2006. godini ("Službeni glasnik RS-a", br. 57/06);
- Odluka o broju glasova članova Skupštine Zaštitnog fonda Republike Srpske u 2006. godini ("Službeni glasnik RS-a", br. 57/06);
- Odluka o utvrđivanju ljednake stručnih osoba koja su ovlaštena provoditi kontrolu u osiguravajućim društvima ("Službeni glasnik RS-a", br. 70/06);
- Odluka o izmjeni Odluke o utvrđivanju ljednake stručnih osoba koja su ovlašćena da sprovode kontrolu u osiguravajućim društvima (www.azors.org);
- Odluka o opsegu, načinu i rokovima dostavljanja podataka koje su posrednici u osiguranju dužni dostavljati Agenciji za osiguranje ("Službeni glasnik RS-a", br. 116/06);
- Odluka o dokumentima koji se prilažu uz zahtjev za izdavanje dozvole za rad ("Službeni glasnik RS", br. 116/06);
- Odluka o osiguranju troškova pravne zaštite i osiguranju pomoći ("Službeni glasnik RS-a", br. 15/07);
- Odluka o uvjetima osiguranja kod inozemnog osiguravatelja ("Službeni glasnik RS-a", br. 15/07);
- Odluka o izvješćima društava za osiguranje ("Službeni glasnik RS-a", br. 15/07);
- Odluka o sadržaju mišljenja ovlaštenog aktuara ("Službeni glasnik RS-a", br. 15/07);
- Odluka o dopuni Odluke o plaćanju doprinosa Zaštitnom fondu Republike Srpske u 2008.god (UO Agencije od 6.11.2008.);
- Odluka o privremenom plaćanju doprinosa Zaštitnom fondu Republike Srpske za razdoblje januar-mart 2008 god. (UO Agencije od 15.01.2008.);
- Odluka o privremenom plaćanju naknade za nadzor Agenciji za osiguranje Republike Srpske za razdoblje januar- mart 2008.);
- Odluka o sadržaju i obliku službene legitimacije Agencije za osiguranje Republike Srpske (Dir. Agencije od 29.12.2008.god);
- Odluka o obliku i sadržaju zahtjeva za upis u registar posrednika u osiguranju kod agencije za osiguranje RS-a 24.05.2007.);
- Program za polaganje stručnog ispita za obavljanje poslova posredovanja u osiguranju ("Službeni glasnik RS-a", br. 116/06);

- Zaključak o uplati putem pošte ili banke (UO Agencije od 4.3.2008.)

- Naredba-premijski sjednakem od 3.10.2008.;
- Dopuna naredbe od 29.10.2008.;

- Pravila postupka ombudsmana u osiguranju (UO Agencije od 17.12.2008.).

.....

Nazivi zakonskih i podzakonskih akata identični su jeziku na kojem su objavljeni.