

Statistika tržišta osiguranja u Bosni i Hercegovini

2007

KRATICE

BiH – Bosna i Hercegovina

FBiH – Federacija Bosne i Hercegovine

RS – Republika Srpska

BDP – Bruto društveni proizvod

GDP – Gross Domestic Product (prev. bruto društveni proizvod)

AFIP – Agencija za financijske, informatičke i posredničke usluge

EU – Europska unija

HANFA – Hrvatska agencija za nadzor financijskih usluga

HHI – Herfindahl – Hirschman indeks

SADRŽAJ

Predgovor	5
1. Pregled makroekonomskih pokazatelja u BiH	7
1.1. Makroekonomski pokazatelji u FBiH	8
1.2. Makroekonomski pokazatelji u RS-u	8
2. Sektor finansijskih usluga u BiH	11
2.1. Struktura sektora finansijskih usluga u BiH	11
2.1.1. Struktura sektora finansijskih usluga u FBiH	13
2.1.2. Struktura sektora finansijskih usluga u RS-u	13
2.2. Usporedni prikaz bankarskog i sektora osiguranja	14
3. Pregled statističkih pokazatelja za sektor osiguranja u BiH	17
3.1. Vlasnička struktura	17
3.1.1. Vlasnička struktura i vrste osiguranja kojima se bave društva u BiH	17
3.1.2. Vlasnička struktura i vrste osiguranja kojima se bave društva u FBiH	18
3.1.3. Vlasnička struktura i vrste osiguranja kojima se bave društva u RS-u	18
3.2. Ukupna premija u BiH i entitetima	19
3.2.1. Ukupna premija životnog i neživotnog osiguranju u BiH	20
3.2.2. Ukupna premija životnog i neživotnog osiguranju u FBiH	20
3.2.3. Ukupna premija životnog i neživotnog osiguranju u RS-u	21
3.2.4. Koncentracija premije u BiH	21
3.2.5. Herfindahl-Hirschman indeks (HHI)	22
3.3. Premija po skupinama/vrstama osiguranja	28
3.3.1. Premija po skupinama/vrstama osiguranja u BiH	28
3.3.2. Premija po skupinama/vrstama osiguranja u FBiH	30
3.3.3. Premija po skupinama/vrstama osiguranja u RS-u	32
3.4. Usporedni pokazatelji za određene europske države i BiH	34
3.5. Ukupan prihod	36
3.6. Prijavljene i riješene štete	37
3.7. Dobit	37
3.8. Kapital	38
3.9. Pokazatelji uspješnosti poslovanja u 2007. godini	38
3.10. Struktura zaposlenih	39
4. Pokazatelji poslovanja društava sa sjedištem u FBiH i RS-u	41
4.1. Premija po društvima	41
4.1.1. Premija po društvima sa sjedištem u FBiH	41
4.1.2. Premija po društvima sa sjedištem u RS-u	43
4.2. Premija životnog osiguranja	44
4.2.1. Premija životnog osiguranja u FBiH	44
4.2.2. Premija životnog osiguranja u RS-u	44
4.3. Ukupan prihod	46
4.3.1. Ukupan prihod po društvima sa sjedištem u FBiH	46
4.3.2. Ukupan prihod po društvima sa sjedištem u RS-u	48
4.4. Prijavljene i riješene štete	49
4.4.1. Prijavljene i riješene štete po društvima sa sjedištem u FBiH	49
4.4.2. Prijavljene i riješene štete po društvima sa sjedištem u RS-u	49
4.5. Dobit	50
4.5.1. Dobit po društvima sa sjedištem u FBiH	50
4.5.2. Dobit po društvima sa sjedištem u RS-u	52
4.6. Kapital	53
4.6.1. Kapital po društvima sa sjedištem u FBiH	53
4.6.2. Kapital po društvima sa sjedištem u RS-u	54
4.7. Pokazatelji uspješnosti poslovanja	55
4.7.1. Pokazatelji uspješnosti poslovanja po društvima sa sjedištem u FBiH	55
4.7.2. Pokazatelji uspješnosti poslovanja po društvima sa sjedištem u RS-u	55
4.8. Struktura zaposlenih	56
4.8.1. Struktura zaposlenih po društvima sa sjedištem u FBiH	56
4.8.2. Struktura zaposlenih po društvima sa sjedištem u RS-u	57
PRILOG I. Društva za osiguranje i reosiguranje u BiH	58
PRILOG II. Zakon o Agenciji za osiguranje u BiH	84
PRILOG III. Zakonska regulativa i podzakonski akti u sektoru osiguranja u BiH	88



Predgovor

Predgovor

Poštovani čitaoci,

Zadovoljstvo mi je što vam mogu predstaviti Godišnju statističku publikaciju Bosne i Hercegovine za 2007. godinu. Iskreno se nadam da će sljedeća publikacija biti sačinjena mnogo ranije, zavisno od stvaranja optimalnih uslova i uspostavljanja zajedničke baze podataka za sektor osiguranja Bosne i Hercegovine. Namjeravamo da ovu aktivnost ostvarimo sljedeće godine u saradnji sa entitetskim agencijama za nadzor. Ovogodišnje izdanje statističke publikacije, prezentirano je u četiri dijela i svaki od njih predstavlja različit aspekt tržišta osiguranja u Bosni i Hercegovini.

Dozvolite da podsjetim na najznačajnije aktivnosti Agencije u protekloj godini. Naime, u 2007. godini vođene su aktivnosti, naročito u entitetskim agencijama, na konačnom uspostavljanju pravnog okvira za stvaranje jedinstvenog tržišta osiguranja, odnosno za omogućavanje osiguravajućim društvima da otvaraju podružnice na cijeloj teritoriji Bosne i Hercegovine. Uz ispunjavanje zakonom propisanih zahtjeva stekli su se uslovi da društva iz Federacije BiH mogu otvarati podružnice u Republici Srpskoj te da društva iz Republike Srpske mogu otvarati podružnice u Federaciji BiH, što je veliki napredak u stvaranju jedinstvenog tržišta osiguranja u Bosni i Hercegovini kao jednog od ključnih prioriteta u programu Evropskog partnerstva. Danas društva iz oba entiteta ravnopravno rade na cijeloj teritoriji Bosne i Hercegovine, bez obzira na to gdje su registrirana.

Agencija je uložila značajne napore u cilju koordiniranog predstavljanja i zastupanja Bosne i Hercegovine u organizacijama koje se bave osiguranjem na međunarodnom nivou, te u ostvarivanju kontinuirane saradnje s njima. Rezultat pomenutog zalaganja je prijem Bosne i Hercegovine, u svojstvu posmatrača, u IAIS – International Association of Insurance Supervisors (Međunarodno udruženje supervizora osiguranja), te prijem Bosne i Hercegovine, u svojstvu punopravne članice, u IIF – International Insurance Foundation (Međunarodna fondacija za osiguranje).

Želio bih naglasiti da je ove rezultate prepoznala Evropska komisija na svom posljednjem sastanku, na kojem je ocijenjen napredak institucija u ispunjavanju principa, prioriteta i uslova sadržanih u Evropskom partnerstvu s Bosnom i Hercegovinom. Tom prilikom je istaknuto da je u stvaranju jedinstvenog ekonomskog prostora u finansijskom sektoru najvidljiviji napredak postignut upravo u području osiguranja.

Jedan od glavnih prioriteta bosanskohercegovačke ekonomije u procesu stabilizacije i pridruživanja je priprema Bosne i Hercegovine za slobodno kretanje usluga na jedinstvenom tržištu. Ono što Bosna i Hercegovina treba učiniti na ovom planu jeste da stvori institucionalni i pravni okvir djelovanja, kao što je navedeno i u samom Sporazumu o stabilizaciji i pridruživanju.

U tom pogledu, u saradnji sa Bugarskom regulatornom Agencijom, smo uspješno završili 6 mješčni Twining projekat, koji je finansirala Evropska komisija.

Jedan od glavnih doprinosa ovog projekta je izrada tables of transposition, na osnovu kojeg je procijenjen stepen usklađenosti entitetskih zakonodavstava sa zakonodavstvom odnosno direktivama Evropske unije.


Osim ovog projekta, Evropska komisija odobrila je za oblast osiguranja još jedan značajan projekat iz programa IPA-2007, za koji su već osigurana novčana sredstva a njegova implementacija se očekuje početkom 2009. godine. Cilj ovog projekta je daljnja reforma i konsolidacija u oblasti osiguranja i približavanje standardima Evropske unije.

Agencija za osiguranje u Bosni i Hercegovini u ovoj godini namjerava da pokrene inicijativu za izmjene i dopune Zakona o Agenciji za osiguranje u Bosni i Hercegovini, s ciljem otklanjanja određenih nejasnoća i nedostataka koje su prepreke ka nesmetanom funkcioniranju insitucije.

Na kraju, želio se zahvaliti svim institucijama i saradnicima koji su dali svoj doprinos na izradi ove publikacije, a posebno entitetskim agencijama za nadzor osiguranja.

Sarajevo, augusta 2008. godine

Direktor Agencije za osiguranje u BiH
Samir Omerhodžić





Pregled makroekonomskih
pokazatelja u BiH

1

Pregled makroekonomskih pokazatelja u BiH

Makroekonomski pokazatelji u BiH (2004.-2007.)

Pokazatelji	Godina			
	2004.	2005.	2006.	2007.
Nominalni BDP (u milijunima KM)	15.786	16.928	19.106	21.641
BDP po stanovniku (u KM)	4.108	4.404	4.969	5.633
Realni BDP (stopa rasta u %)	6,30	4,30	6,20	6,84
Stopa rasta cijena na malo (%)	0,40	3,80	6,10 ¹	5,00
Broj stanovnika (u tisućama)	3.843	3.844	3.845	3.843
Broj nezaposlenih	455.836	489.869	516.216	515.739
Broj zaposlenih	626.018	644.114	657.715	679.323
Prosječna bruto plaća (u KM)	748	798	869	935
Prosječna neto plaća (u KM)	505	538	586	630
Pokrivenost uvoza izvozom (%)	32,00	34,50	46,90	42,70
Vanjski dug vladinog sektora (u milijunima KM)	4.032	4.338	4.064	3.904
Vanjski dug (u postotcima po BDP-u)	27,50	27,50	22,60	18,60

Izvor podataka: Agencija za statistiku u BiH, Centralna banka BiH

¹ Do 2006. godine korištena je stopa rasta cijena na malo, a od 2006. godine koristi se stopa rasta potrošačkih cijena.

1.1. Makroekonomski pokazatelji u FBiH

Makroekonomski pokazatelji u FBiH (2004.-2007.)

Pokazatelji	Godina			
	2004.	2005.	2006.	2007.
Nominalni BDP (u milijunima KM)	10.321	10.831	12.058	13.735
BDP po stanovniku (u KM)	3.625	3.803	4.238	4.821
Realni BDP (stopa rasta u %)	6,50	4,90	11,30	13,10
Stopa rasta cijena na malo (%)	-0,30	3,00	5,90	7,90
Broj stanovnika (procjena u tisućama)	2.847	2.848	2.845	2.849
Broj nezaposlenih	315.847	338.270	355.102	370.459
Broj zaposlenih	388.310	388.418	389.601	413.676
Prosječna bruto plaća (u KM)	785	820	887	973,68
Prosječna neto plaća (u KM)	534	558	603	662,10
Pokrivenost uvoza izvozom (%)	33,30	33,70	45,60	41,89

Izvor podataka: Federalni zavod za statistiku

1.2. Makroekonomski pokazatelji u RS-u

Makroekonomski pokazatelji u RS-u (2004.-2007.)

Pokazatelji	Godina			
	2004.	2005.	2006.	2007.
Nominalni BDP (u milijunima KM)	5.008	5.617	6.499	7.357
BDP po stanovniku (u KM)	3.404	3.796	4.368	5.110
Realni BDP (stopa rasta u %)	7,00	7,00	7,80	6,50
Stopa rasta cijena na malo (%)	1,90	5,20	6,40	7,60
Broj stanovnika (procjena u tisućama)	1.450	1.446	1.444	1.440
Broj nezaposlenih	139.989	151.599	143.219	139.825
Broj zaposlenih	236.899	248.445	257.110	258.236
Prosječna bruto plaća (u KM)	643	707	793	875
Prosječna neto plaća (u KM)	423	465	521	585
Pokrivenost uvoza izvozom (%)	31,00	39,30	56,40	49,90

Izvor podataka: Republički zavod za statistiku RS





Sektor finansijskih usluga u BiH

2

Sektor finansijskih usluga u BiH

2.1. Struktura sektora finansijskih usluga u BiH

U 2007. godini ukupna aktiva sektora finansijskih usluga iznosila je 24,63 mlrd. KM, s udjelom bankarskog sektora od 79,90%, investicijskih fondova od 7,16%, leasing društava od 5,75%, mikrokreditnih organizacija od 3,72% i sektora osiguranja od 3,46%.

Finansijski podatci ukazuju da je bankarski sektor u 2007. godini ostao na prvome mjestu u bosanskohercegovačkoj ekonomiji po veličini aktive, koja je te godine iznosila 19,68 mlrd. KM, ostavljajući iza sebe investicijske fondove i osiguravajuća društva s ukupnom aktivom od 1,76 mlrd. KM i 853 mil. KM, respektivno.

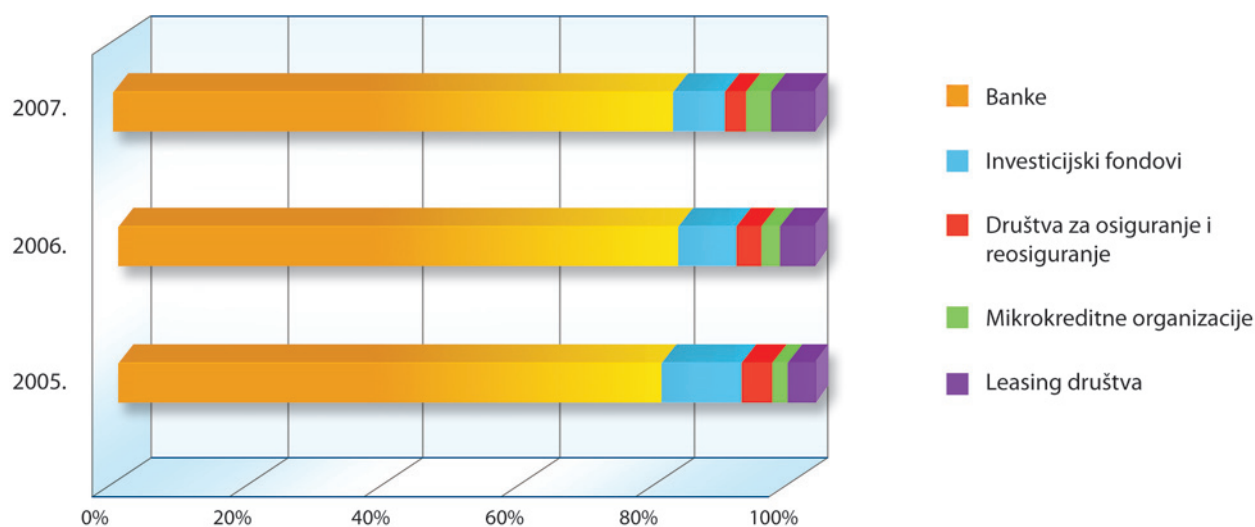
Najveći rast aktive u sektoru finansijskih usluga u Bosni i Hercegovini u 2007. godini u odnosu na 2006. godinu zabilježile su mikrokreditne organizacije s porastom od 75,48% i leasing društva s porastom od 64,39%. Društva za osiguranje i reosiguranje u 2007. godini u odnosu na 2006. godinu ostvarila su rast od 20,48%.

Struktura sektora finansijskih usluga u BiH u 2005., 2006. i 2007. godini

Dijelovi sektora finansijskih usluga (finansijske institucije)	2005.		2006.		2007.		Indeks rasta aktive 06/05	Indeks rasta aktive 07/06
	Aktiva (u mil. KM)	Udio (%)	Aktiva (u mil. KM)	Udio (%)	Aktiva (u mil. KM)	Udio (%)		
Banke	12.156	78,26	15.231	80,69	19.682	79,90	125,30	129,22
Investicijski fondovi	1.792	11,54	1.553	8,23	1.764	7,16	86,66	113,59
Društva za osiguranje i reosiguranje	676	4,36	708	3,75	853	3,46	104,73	120,48
Mikrokreditne organizacije	344	2,21	522	2,77	916	3,72	151,74	175,48
Leasing društva	564	3,63	862	4,57	1.417	5,75	152,84	164,39
Ukupno za sektor	15.532	100	18.876	100	24.632	100	121,53	130,49

Izvor podataka: Agencija za bankarstvo FBiH, Agencija za bankarstvo RS, Povjerenstvo za vrijednosne papire FBiH, Komisija za hartije od vrijednosti RS, Agencija za nadzor osiguranja FBiH, Agencija za osiguranje RS, Udruga društava za leasing u BiH, Udruga mikrofinancijskih organizacija u BiH

Udjeli finansijskih institucija u sektoru finansijskih usluga u BiH u 2005., 2006. i 2007. godini



2.1.1. Struktura sektora finansijskih usluga u FBiH

Struktura sektora finansijskih usluga u FBiH u 2005., 2006. i 2007. godini

Dijelovi sektora finansijskih usluga (financijske institucije)	2005.		2006.		2007.		Indeks rasta aktive 06/05	Indeks rasta aktive 07/06
	Aktiva (u mil. KM)	Udio (%)	Aktiva (u mil. KM)	Udio (%)	Aktiva (u mil. KM)	Udio (%)		
Banke	9.378	79,64	11.499	81,45	14.203	78,24	122,62	123,52
Investicijski fondovi	1.071	9,10	819	5,80	1.198	6,60	76,47	146,28
Društva za osiguranje i reosiguranje	520	4,42	549	3,89	662	3,65	105,58	120,58
Mikrokreditne organizacije	242	2,06	388	2,75	673	3,71	160,33	173,45
Lizing društva	564	4,79	862	6,11	1.417	7,81	152,84	164,39
Ukupno za sektor	11.775	100	14.117	100	18.153	100	119,89	128,59

Izvor podataka: Agencija za bankarstvo FBiH, Povjerenstvo za vrijednosne papire FBiH, Agencija za nadzor osiguranja FBiH, Udruga društava za leasing u BiH, Udruga mikrofinancijskih organizacija u BiH

2.1.2. Struktura sektora finansijskih usluga u RS-u

Struktura sektora finansijskih usluga u RS-u u 2005., 2006. i 2007. godini

Dijelovi sektora finansijskih usluga (financijske institucije)	2005.		2006.		2007.		Indeks rasta aktive 06/05	Indeks rasta aktive 07/06
	Aktiva (u mil. KM)	Udio (%)	Aktiva (u mil. KM)	Udio (%)	Aktiva (u mil. KM)	Udio (%)		
Banke	2.778	73,94	3.732	78,42	5.479	84,55	134,34	146,81
Investicijski fondovi	721	19,19	734	15,42	566	8,73	101,80	77,11
Društva za osiguranje i reosiguranje	156	4,15	159	3,34	191	2,95	101,92	120,13
Mikrokreditne organizacije	102	2,71	134	2,82	244	3,77	131,37	182,09
Lizing društva	0	0,00	0	0,00	0	0,00	0,00	0,00
Ukupno za sektor	3.757	100	4.759	100	6.480	100	126,67	136,16

Izvor podataka: Agencija za bankarstvo RS, Komisija za hartije od vrijednosti RS, Agencija za osiguranje RS, Udruga društava za leasing u BiH, Udruga mikrofinancijskih organizacija u BiH

2.2. Usporedni prikaz bankarskog i sektora osiguranja

Radi isticanja uloge i značaja sektora osiguranja i njegova rasta u sektoru finansijskih usluga u proteklim godinama, dana je usporedba bankarskog i sektora osiguranja u određenim europskim državama i BiH, te usporedba spomenutih sektora u BiH i entitetima pojedinačno. Pri tome su za kriterij korištene bilančne veličine aktive i kapitala.

Usporedni prikaz bankarskog i sektora osiguranja u BiH i određenoga broja europskih država u 2006. godini (u mil. EUR)

Država	Bankarski sektor		Sektor osiguranja	
	Aktiva	Kapital i pričuva	Aktiva	Kapital i pričuva
Hrvatska	41.440	4.250	2.731	540
BiH	10.443	1.006	436	154
Slovenija	33.870	2.840	3.519	590
Srbija	14.800	2.730	841	294
Bugarska	21.580	2.240	898	372
Češka Republika	114.670	8.480	11.739	2.101
Litvanija	22.820	1.730	347	91
Rumunjska	51.080	6.360	2.483	446

Izvor podataka: Committee of European Insurance and Occupational Pensions Supervisors (CEIOPS), European Banking Federation (EBF), Agencija za nadzor osiguranja FBiH, Agencija za osiguranje RS, HANFA, Narodna banka Srbije

Aktiva i kapital u bankarskom i sektoru osiguranja u BiH (u KM)

	2005.		2006.		2007.	
	Banke	Osiguranja	Banke	Osiguranja	Banke	Osiguranja
Aktiva	12.156.809	676.065	15.231.189	707.633	19.682.436	853.339
Kapital	1.295.177	254.300	1.612.918	263.776	1.967.104	301.287

Izvor podataka: Agencija za nadzor osiguranja FBiH, Agencija za osiguranje RS, Agencija za bankarstvo FBiH, Agencija za bankarstvo RS, AFIP


U 2007. godini aktiva u bankarskom sektoru BiH porasla je za 4,45 mlrd. KM (29,22%) u odnosu na aktivu u 2006. godini, dok je u istome razdoblju ostvaren rast kapitala od 354 milijuna KM (21,96%). S druge strane, u sektoru osiguranja ostvaren je rast aktive u iznosu od 146 milijuna KM (20,59%) u 2007. godini u odnosu na aktivu u 2006. godini. Kapital u sektoru osiguranja u promatranom je razdoblju porastao za 14,22%, što je u apsolutnom iznosu 38 milijuna KM.

Sektor osiguranja u ukupnoj aktivni bankarskog i sektora osiguranja u 2006 godini imao je udio od 4,44%, a u ukupnome kapitalu ovih dvaju sektora udio od 14,06%. U 2007. godini udio sektora osiguranja u ukupnoj aktivni bankarskog i sektora osiguranja iznosio je 4,16%, te je sukladno tome došlo do smanjenja udjela sektora osiguranja u ukupnoj aktivni ovih dvaju sektora. Ista je situacija i s udjelom sektora osiguranja u ukupnome kapitalu dvaju sektora, budući da udio sektora osiguranja u ukupnome kapitalu iznosi 13,28%. Navedeno je uzrokovano bržim rastom bankarskog u odnosu na sektor osiguranja u promatranom razdoblju.

Aktiva i kapital u bankarskom i sektoru osiguranja u FBiH i RS-u u 2005., 2006. i 2007. godini (u KM)

	Entitet	2005.		2006.		2007.	
		Banke	Osiguranja	Banke	Osiguranja	Banke	Osiguranja
Aktiva	FBiH	9.378.708	520.442	11.499.180	548.904	14.203.507	662.363
	RS	2.778.101	155.623	3.732.009	158.729	5.478.929	190.976
Kapital	FBiH	1.016.717	184.625	1.228.093	194.009	1.518.018	217.519
	RS	278.460	69.675	384.825	69.767	449.086	83.768

Izvor podataka: Agencija za nadzor osiguranja FBiH, Agencija za bankarstvo FBiH, Agencija za osiguranje RS, Agencija za bankarstvo RS, AFIP



Pregled statističkih
pokazatelja za sektor
osiguranja u BiH

3

Pregled statističkih pokazatelja za sektor osiguranja u BiH

3.1. Vlasnička struktura

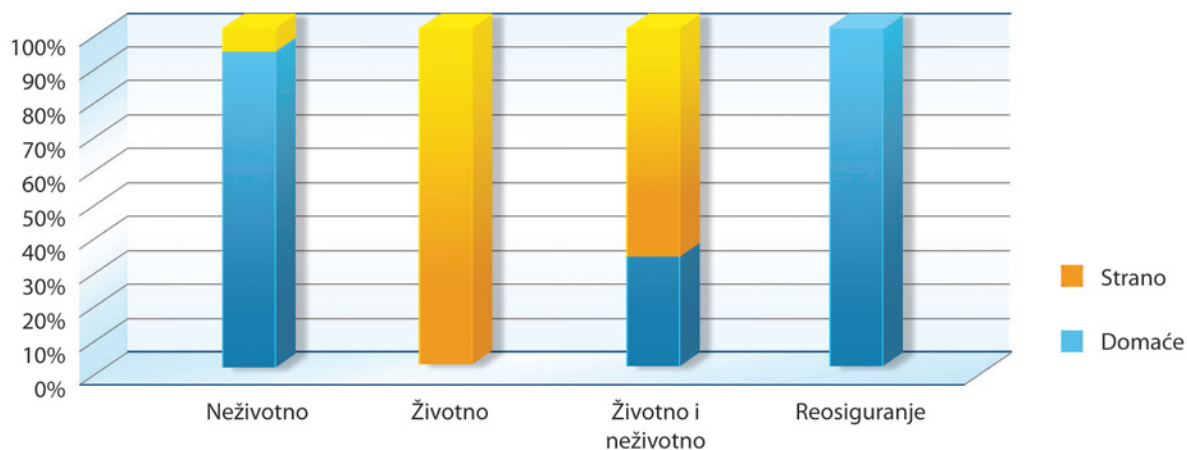
3.1.1. Vlasnička struktura i vrste osiguranja kojima se bave društva u BiH

Vlasnička struktura i vrste osiguranja kojima se bave društva u BiH

Vlasništvo	Neživotno	Životno	Životno i neživotno	Reosiguranje	Ukupno
Domaće	13	0	3	1	17
Strano	2	1	6	0	9
UKUPNO	15	1	9	1	26

Izvor podataka: Agencija za nadzor osiguranja FBiH, Agencija za osiguranje RS

Vlasnička struktura i vrste osiguranja kojima se bave društva u BiH



Od ukupno 26 društava koja su registrirana za obavljanje poslova osiguranja, odnosno reosiguranja, 17 društava je u većinskom domaćem, a devet u većinskom stranom vlasništvu. Od 15 društava koja se bave isključivo neživotnim osiguranjem, 13 je u većinskom domaćem vlasništvu, a dva su društva u većinskom stranom vlasništvu. Jedino je društvo koje se bavi isključivo životnim osiguranjem u stranom vlasništvu. Od devet društava koja se bave i neživotnim i životnim osiguranjem, tri su društva u većinskom domaćem vlasništvu, dok je šest u većinskom stranom vlasništvu. U BiH registrirano je jedno društvo za reosiguranje koje je u većinskom domaćem vlasništvu.

Društva s većinskim stranim kapitalom imaju udio od 46,74% u ukupnoj premiji, s tim što ista čine 91,72% tržišta životnog osiguranja.

3.1.2. Vlasnička struktura i vrste osiguranja kojima se bave društva u FBiH

Vlasnička struktura i vrste osiguranja kojima se bave društva u FBiH

Vlasništvo	Neživotno	Životno	Životno i neživotno	Reosiguranje	Ukupno
Domaće	6	0	3	1	10
Strano	0	0	6	0	6
UKUPNO	6	0	9	1	16

Izvor podataka: Agencija za nadzor osiguranja FBiH

3.1.3. Vlasnička struktura i vrste osiguranja kojima se bave društva u RS-u

Vlasnička struktura i vrste osiguranja kojima se bave društva u RS -u

Vlasništvo	Neživotno	Životno	Životno i neživotno	Reosiguranje	Ukupno
Domaće	7	0	0	0	7
Strano	2	1	0	0	3
UKUPNO	9	1	0	0	10

Izvor podataka: Agencija za osiguranje RS

3.2. Ukupna premija u BiH i entitetima

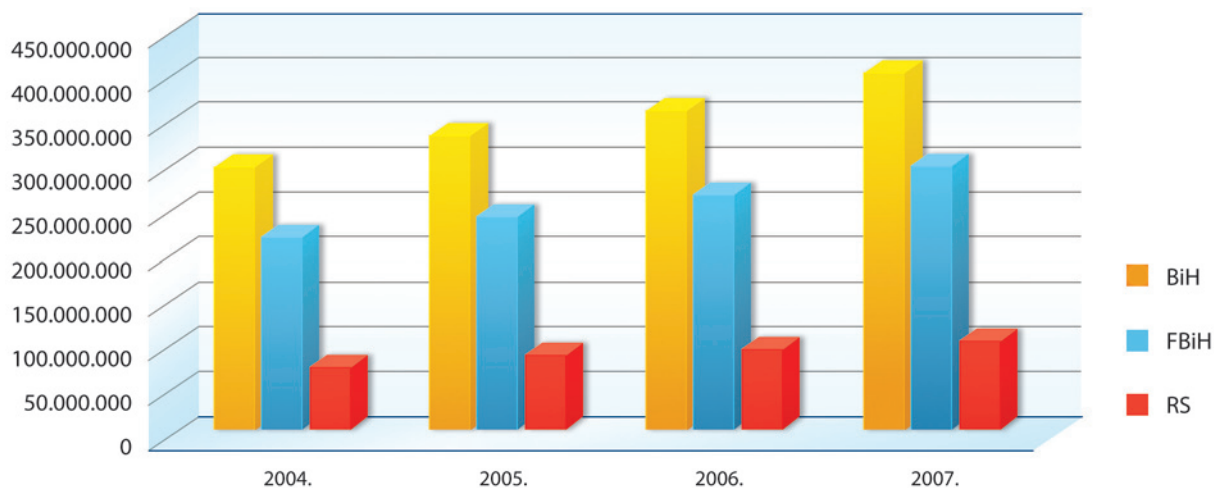
Ukupna premija u BiH u 2007. godini iznosila je 402.226.015 KM, što je za 11,55% više nego u 2006. godini. Udio društava sa sjedištem u FBiH u ukupnoj premiji iznosi 73,82%, dok je udio društava sa sjedištem u RS-u 26,18%.

Ukupna premija u Bosni i Hercegovini u 2004., 2005., 2006. i 2007. godini (u KM)

	2004.	Udio (%)	2005.	Udio (%)	2006.	Udio (%)	2007.	Udio (%)	Indeks rasta premije		
									05/04	06/05	07/06
BiH	297.230.605	100	333.947.151	100	360.595.021	100	402.226.015	100	112,35	107,98	111,55
FBiH	222.221.911	74,76	243.451.197	72,90	265.603.761	73,66	296.914.582	73,82	109,55	109,10	111,79
RS	75.008.694	25,24	90.495.954	27,10	94.991.260	26,34	105.311.433	26,18	120,65	104,97	110,86

Izvor podataka: Agencija za nadzor osiguranja FBiH, Agencija za osiguranje RS

Ukupna premija u BiH i entitetima



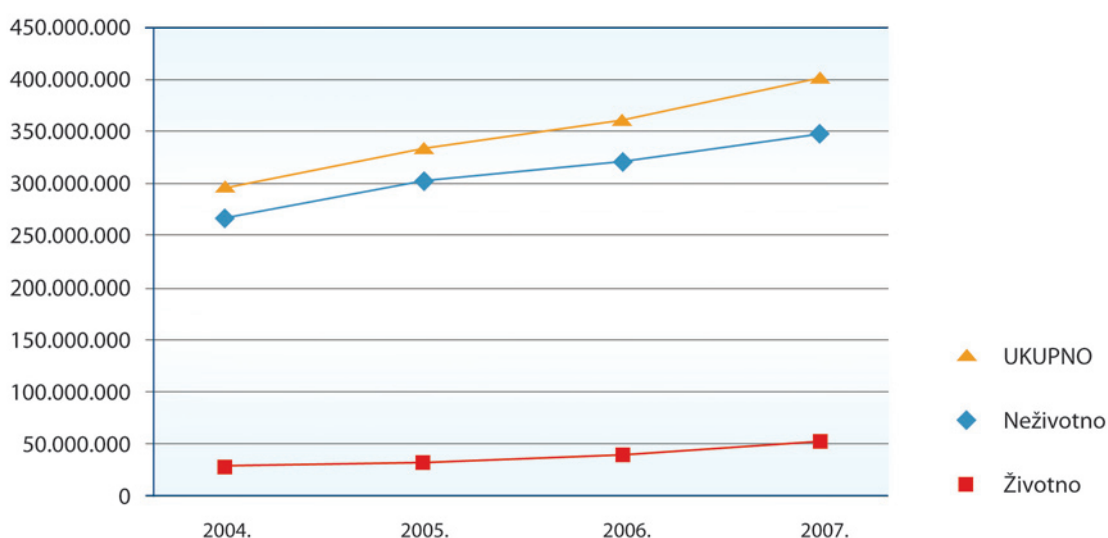
3.2.1. Ukupna premija životnog i neživotnog osiguranju u BiH

Ukupna premija životnog i neživotnog osiguranju u BiH za 2004., 2005., 2006. i 2007. godinu (u KM)

	2004.	Udio (%)	2005.	Udio (%)	2006.	Udio (%)	2007.	Udio (%)	Indeks rasta premije		
									05/04	06/05	07/06
Neživotno	268.054.119	90,18	302.000.164	90,43	320.650.450	88,92	347.721.898	86,45	112,66	106,18	108,44
Životno	29.176.486	9,82	31.946.987	9,57	39.944.571	11,08	54.504.117	13,55	109,50	125,03	136,45
UKUPNO	297.230.605	100	333.947.151	100	360.595.021	100	402.226.015	100	112,35	107,98	111,55

Izvor podataka: Agencija za nadzor osiguranja FBiH, Agencija za osiguranje RS

Trend rasta premije životnog i neživotnog osiguranju, te ukupne premije u BiH



Društva za osiguranje ostvarila su u 2007. godini ukupnu premiju u iznosu od 402.226.015 KM, od čega se 347.721.898 KM (86,45%) odnosi na poslove neživotnog osiguranja, a 54.504.117 (13,55%) na poslove životnog osiguranja. Ukupna premija u 2007. godini porasla je za 11,55% u odnosu na 2006.godinu i tako je nastavljen trend rasta premije. Prosječna godišnja stopa rasta neživotnog osiguranja u posljednje četiri godine iznosi 9,09 %, dok prosječna godišnja stopa rasta životnog osiguranja u posljednje četiri godine iznosi 23,66%.

3.2.2. Ukupna premija životnog i neživotnog osiguranju u FBiH

Ukupna premija životnog i neživotnog osiguranju u FBiH za 2004., 2005., 2006. i 2007. godinu (u KM)

	2004.	Udio (%)	2005.	Udio (%)	2006.	Udio (%)	2007.	Udio (%)	Indeks rasta premije		
									05/04	06/05	07/06
Neživotno	194.793.208	87,66	213.375.083	87,65	228.663.103	86,09	247.347.813	83,31	109,54	107,16	108,17
Životno	27.428.703	12,34	30.076.114	12,35	36.940.658	13,91	49.566.769	16,69	109,65	122,82	134,18
UKUPNO	222.221.911	100	243.451.197	100	265.603.761	100	296.914.582	100	109,55	109,10	111,79

Izvor podataka: Agencija za nadzor osiguranja FBiH

U FBiH ukupna premija u 2007. godini iznosila je 296.914.582 KM i u odnosu na 2006.godinu ostvaren je rast od 11,79%. U neživotnom osiguranju ostvaren je rast od 8,17%, a u životnom 34,18%. Prosječna godišnja stopa rasta neživotnog osiguranja u posljednje četiri godine u FBiH iznosi 8,29 %, dok prosječna godišnja stopa rasta životnog osiguranja u posljednje četiri godine iznosi 22,22%.

3.2.3. Ukupna premija životnog i neživotnog osiguranju u RS-u

Ukupna premija životnog i neživotnog osiguranju u RS-u za 2004., 2005., 2006. i 2007. godinu (u KM)

	2004.	Udio (%)	2005.	Udio (%)	2006.	Udio (%)	2007.	Udio (%)	Indeks rasta premije		
									05/04	06/05	07/06
Neživotno	73.260.911	97,67	88.625.081	97,93	91.987.347	96,84	100.374.085	95,31	120,97	103,79	109,12
Životno	1.747.783	2,33	1.870.873	2,07	3.003.913	3,16	4.937.348	4,69	107,04	160,56	164,36
UKUPNO	75.008.694	100	90.495.954	100	94.991.260	100	105.311.433	100	120,65	104,97	110,86

Izvor podataka: Agencija za osiguranje RS

U RS-u je ukupna premija u 2007. godini iznosila 105.311.433 KM i u odnosu na 2006. godinu ostvaren je rast od 10,86%. U neživotnom je osiguranju ostvaren rast od 9,12%, a u životnom od 64,36%. Prosječna godišnja stopa rasta neživotnog osiguranja u posljednje četiri godine u RS-u iznosi 11,29 %, dok prosječna godišnja stopa rasta životnog osiguranja u posljednje četiri godine iznosi 43,99%.

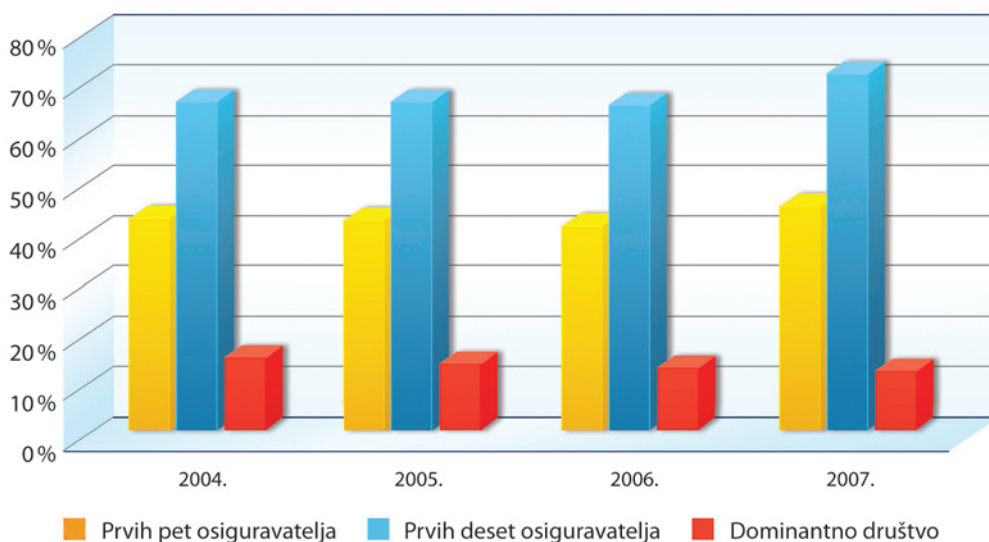
3.2.4. Koncentracija premije u BiH

Koncentracija premije u BiH za 2004., 2005., 2006. i 2007. godinu

Udio u ukupnoj premiji (%)	2004.	2005.	2006.	2007.
Prvih pet osiguravatelja	43,09	42,95	41,93	45,98
Prvih deset osiguravatelja	66,32	66,30	65,87	71,74
Dominantno društvo	15,71	14,62	13,72	13,08

Izvor podataka: Agencija za nadzor osiguranja FBiH, Agencija za osiguranje RS

Koncentracija premije u BiH za 2004., 2005., 2006. i 2007. godinu



3.2.5. Herfindahl-Hirschman Indeks (HHI)

HHI (Herfindahl-Hirschman Indeks) jest širokoprihvatarena mjera koncentracije tržišta. Vrijednost ovoga indeksa dobiva se kada se tržišni udjeli svake tvrtke koja sudjeluje na tržištu pojedinačno kvadriraju i međusobno zbroje. HHI indeks može poprimiti različite vrijednosti u intervalu od 0 do 10.000. Približavanje indeksa ništici implicira da tržište čini veliki broj sudionika približno jednake veličine. HHI indeks povećava se kada se smanjuje broj tvrtki na tržištu ili dolazi do dispariteta u njihovoj veličini. S porastom tržišne koncentracije, smanjuje se tržišno natjecanje i učinkovitost, što dovodi do prilika za monopol i tajne sporazume.

Rasponi indeksa:

0 - 1.000	nekoncentrirano tržište (visoka razina natjecanja)
1.000 - 1.800	umjerena koncentracija
1.800 - 10.000	koncentrirano tržište (monopol)

HHI indeks za tržište životnog osiguranja u BiH

Skrraćeni naziv osiguravajućeg društva	2004.			2005.			2006.			2007.		
	Premija (u 000)	Tržišni udio	HHI	Premija (u 000)	Tržišni udio	HHI	Premija (u 000)	Tržišni udio	HHI	Premija (u 000)	Tržišni udio	HHI
Grawe Sarajevo	9.740	33,38	1.114	10.273	32,16	1.034	11.809	29,56	874	15.163	27,82	774
Merkur BH	1.993	6,83	47	2.903	9,09	83	5.739	14,37	206	10.112	18,55	344
Uniq	4.023	13,79	190	5.066	15,86	251	6.550	16,40	269	8.645	15,86	252
Croatia	4.606	15,79	249	5.327	16,68	278	5.956	14,91	222	7.082	12,99	169
Grawe Banja Luka	1.748	5,99	36	1.871	5,86	34	3.004	7,52	57	4.937	9,06	82
Sarajevo	2.060	7,06	50	2.058	6,44	42	2.167	5,42	29	2.393	4,39	19
Triglav BH	791	2,71	7	1.032	3,23	10	1.147	2,87	8	2.371	4,35	19
BSO										1.684	3,09	10
Hercegovina	1.982	6,79	46	1.591	4,98	25	1.514	3,79	14	1.348	2,47	6
Helios	1.344	4,61	21	1.324	4,14	17	911	2,28	5	770	1,41	2
Sunce BiH	890	3,05	9	501	1,57	2	1.149	2,88	8			
UKUPNO	29.177	100	1.770	31.946	100	1.777	39.946	100	1.694	54.505	100	1.676

Izvor podataka: Agencija za nadzor osiguranja FBiH, Agencija za osiguranje RS

Tržišni udio četiriju najvećih tvrtki na tržištu životnog osiguranja u BiH (u %) i HHI indeks

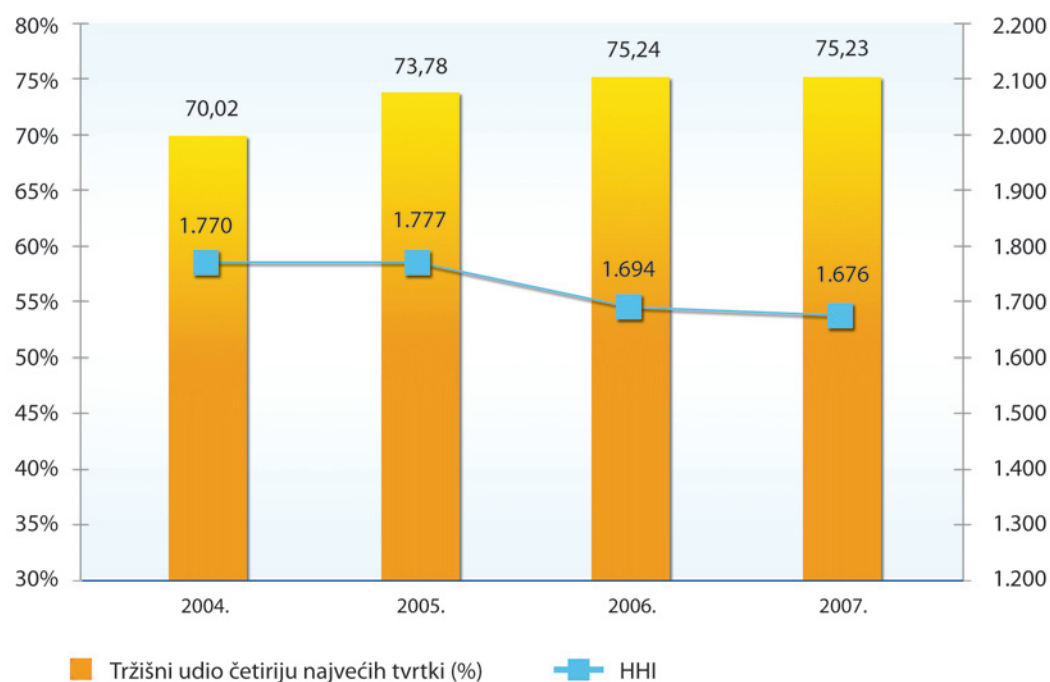
	2004.	2005.	2006.	2007.
Tržišni udio četiriju najvećih tvrtki (%)	70,02	73,78	75,24	75,23
HHI	1.770	1.777	1.694	1.676

Izvor podataka: Agencija za nadzor osiguranja FBiH, Agencija za osiguranje RS

Za tržište životnog osiguranja vrijedi konstatacija da se ono tijekom promatranog razdoblja kreće u granicama umjereno koncentriranog tržišta i ni u jednoj godini ne poprima vrijednost koja bi ga svrstala u tržište visoke razine natjecanja (vrijednost indeksa ispod 1.000) ili koncentrirano tržište (vrijednost indeksa iznad 1.800). U 2004., 2005., 2006. i 2007. godini vrijednosti HHI indeksa su 1.770, 1.777, 1.694 i 1.676, respektivno ukazujući da je tržište umjereno koncentrirano jer navedne vrijednosti HHI indeksa tijekom svih godina pripadaju intervalu od 1.000 – 1.800.

Podatak vrijedan pažnje jest - da je premija osiguravajuće kuće Merkur BH porasla s 1.993.000 KM u 2004. godini na 10.112.000 KM u 2007.godini, zabilježivši najveći porast od svih premija u promatranom razdoblju. Tržišni udio tvrtke Merkur BH s 6,83% u 2004.godini porastao je na 18,55% u 2007. godini.

HHI indeks za tržište životnog osiguranja u BiH



HHI indeks za tržište neživotnog osiguranja u BiH

Skrraćeni naziv osiguravajućeg društva	2004.			2005.			2006.			2007.		
	Premija (u 000)	Tržišni udio	HHI	Premija (u 000)	Tržišni udio	HHI	Premija (u 000)	Tržišni udio	HHI	Premija (u 000)	Tržišni udio	HHI
Sarajevo	44.643	16,65	277	46.763	15,48	240	47.313	14,76	218	50.228	14,44	209
BSO										37.901	10,90	119
Euroherc	18.840	7,03	49	21.179	7,01	49	24.092	7,51	56	28.191	8,11	66
Croatia	24.694	9,21	85	28.489	9,43	89	26.705	8,33	69	27.748	7,98	64
Triglav BH	17.707	6,61	44	21.338	7,07	50	22.715	7,08	50	27.331	7,86	62
Bobar	14.127	5,27	28	17.229	5,71	33	17.818	5,56	31	20.719	5,96	36
VGT	12.392	4,62	21	14.495	4,80	23	17.617	5,49	30	20.611	5,93	35
Kosig Dunav	13.886	5,18	27	16.798	5,56	31	17.665	5,51	30	19.282	5,55	31
Uniqa	10.726	4,00	16	11.991	3,97	16	14.557	4,54	21	17.997	5,18	27
Jahorina	14.708	5,49	30	16.155	5,35	29	15.308	4,77	23	16.355	4,70	22
Lido	9.350	3,49	12	11.018	3,65	13	12.717	3,97	16	13.697	3,94	16
Nešković	5.812	2,17	5	9.597	3,18	10	10.460	3,26	11	11.964	3,44	12
Drina	7.289	2,72	7	9.411	3,12	10	10.784	3,36	11	11.851	3,41	12
Camelija	5.309	1,98	4	5.782	1,91	4	8.981	2,80	8	9.489	2,73	7
Triglav Krajina Kopaonik	6.887	2,57	7	7.113	2,36	6	6.719	2,10	4	7.312	2,10	4
Hercegovina	7.464	2,78	8	6.956	2,30	5	6.780	2,11	4	7.043	2,03	4
Krajina	7.040	2,63	7	7.744	2,56	7	7.487	2,33	5	6.893	1,98	4
Zovko	6.107	2,28	5	5.485	1,82	3	6.313	1,97	4	6.359	1,83	3
Brčko Gas	3.386	1,26	2	4.412	1,46	2	5.442	1,70	3	5.930	1,71	3
Merkur BH	118	0,04	0	288	0,10	0	704	0,22	0	275	0,08	0
Grawe Sarajevo	384	0,14	0	720	0,24	0	803	0,25	0	171	0,05	0
ASA										163	0,05	0
Helios	569	0,21	0	697	0,23	0	535	0,17	0	144	0,04	0
Aura										67	0,02	0
Sunce BiH	11.057	4,12	17	12.681	4,20	18	16.295	5,08	26			
Bosna	13.931	5,20	27	13.491	4,47	20	15.795	4,93	24			
Bosansko-njemačko	9.238	3,45	12	10.131	3,35	11	6.376	1,99	4			
Una-Sana	2.262	0,84	1	1.869	0,62	0	367	0,11	0			
Grawe Banja Luka	128	0,05	0	165	0,05	0	305	0,10	0	0	0,00	0
UKUPNO	268.054	100	690	301.997	100	668	320.653	100	649	347.721	100	734

Izvor podataka: Agencija za nadzor osiguranja FBiH, Agencija za osiguranje RS

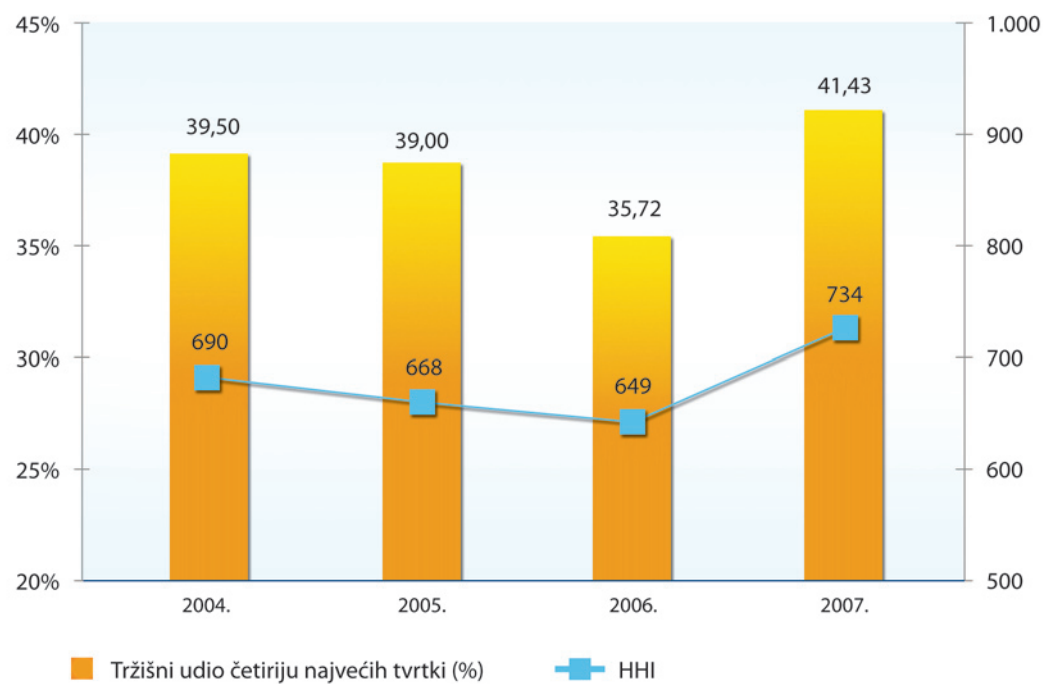
Tržišni udio četiriju najvećih tvrtki na tržištu neživotnog osiguranja i HHI u BiH (u %)

	2004.	2005.	2006.	2007.
Tržišni udio četiriju najvećih tvrtki (%)	39,50	39,00	35,72	41,43
HHI	690	668	649	734

Izvor podataka: Agencija za nadzor osiguranja FBiH, Agencija za osiguranje RS

Na tržištu neživotnog osiguranja ni u jednoj godini HHI indeks ne pokazuje da je tržište umjereno koncentrirano. Nasuprot tome, tijekom cijelog promatranog razdoblja, tržište neživotnog osiguranja jeste tržište visoke razine natjecanja (vrijednost indeksa ispod 1.000).

HHI indeks za tržište neživotnog osiguranja u BiH



HHI indeks za tržište životnog i neživotnog osiguranja u BiH

Skrraćeni naziv osiguravajućeg društva	2004.			2005.			2006.			2007.		
	Premija (u 000)	Tržišni udio	HHI	Premija (u 000)	Tržišni udio	HHI	Premija (u 000)	Tržišni udio	HHI	Premija (u 000)	Tržišni udio	HHI
Sarajevo	46.704	15,71	247	48.821	14,62	214	49.480	13,72	188	52.621	13,08	171
BSO										39.585	9,84	97
Croatia	29.300	9,86	97	33.816	10,13	103	32.660	9,06	82	34.830	8,66	75
Triglav BH	18.498	6,22	39	22.371	6,70	45	23.862	6,62	44	29.702	7,38	55
Euroherc	18.840	6,34	40	21.179	6,34	40	24.092	6,68	45	28.191	7,01	49
Uniqa	14.749	4,96	25	17.057	5,11	26	21.107	5,85	34	26.641	6,62	44
Bobar	14.127	4,75	23	17.229	5,16	27	17.818	4,94	24	20.719	5,15	27
VGT	12.392	4,17	17	14.495	4,34	19	17.617	4,89	24	20.611	5,12	26
Kosig Dunav	13.886	4,67	22	16.798	5,03	25	17.665	4,90	24	19.282	4,79	23
Jahorina	14.708	4,95	24	16.155	4,84	23	15.308	4,25	18	16.355	4,07	17
Grawe Sarajevo	10.125	3,41	12	10.993	3,29	11	12.612	3,50	12	15.334	3,81	15
Lido	9.350	3,15	10	11.018	3,30	11	12.717	3,53	12	13.697	3,41	12
Nešković	5.812	1,96	4	9.597	2,87	8	10.460	2,90	8	11.964	2,97	9
Drina	7.289	2,45	6	9.411	2,82	8	10.784	2,99	9	11.851	2,95	9
Merkur BH	2.111	0,71	1	3.192	0,96	1	6.442	1,79	3	10.387	2,58	7
Camelija	5.309	1,79	3	5.782	1,73	3	8.981	2,49	6	9.489	2,36	6
Hercegovina	9.446	3,18	10	8.547	2,56	7	8.294	2,30	5	8.390	2,09	4
Triglav Krajina Kopaonik	6.887	2,32	5	7.113	2,13	5	6.719	1,86	3	7.312	1,82	3
Krajina	7.040	2,37	6	7.744	2,32	5	7.487	2,08	4	6.893	1,71	3
Zovko	6.107	2,05	4	5.485	1,64	3	6.313	1,75	3	6.359	1,58	2
Brčko Gas	3.386	1,14	1	4.412	1,32	2	5.442	1,51	2	5.930	1,47	2
Grawe Banja Luka	1.875	0,63	0	2.036	0,61	0	3.309	0,92	1	4.937	1,23	2
Helios	1.912	0,64	0	2.021	0,61	0	1.446	0,40	0	913	0,23	0
ASA										163	0,04	0
Aura										67	0,02	0
Sunce BiH	11.945	4,02	16	13.182	3,95	16	17.444	4,84	23			
Bosna	13.931	4,69	22	13.491	4,04	16	15.795	4,38	19			
Bosansko-njemačko	9.238	3,11	10	10.131	3,03	9	6.376	1,77	3			
Una-Sana	2.262	0,76	1	1.869	0,56	0	367	0,10	0			
UKUPNO	297.229	100	645	333.945	100	627	360.597	100	600	402.223	100	656

Izvor podataka: Agencija za nadzor osiguranja FBiH, Agencija za osiguranje RS

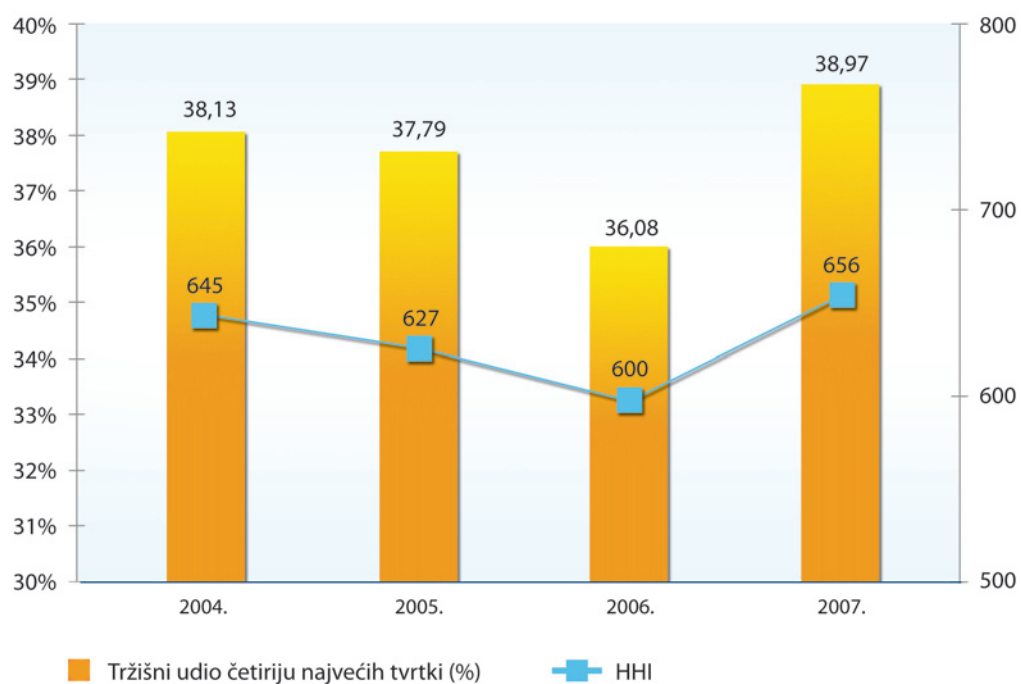
Tržišni udio četiriju najvećih tvrtki na tržištu životnog i neživotnog osiguranja i HHI u BiH (u %)

	2004.	2005.	2006.	2007.
Tržišni udio četiriju najvećih tvrtki (%)	38,13	37,79	36,08	38,97
HHI	645	627	600	656

Izvor podataka: Agencija za nadzor osiguranja FBiH, Agencija za osiguranje RS

Ako se za varijable uzmu premije u ukupnom iznosu, tj. i životne i neživotne premije, izračunati HHI indeks za sve četiri godine ukazuje da se radi o tržištu visoke razine natjecanja.

HHI indeks za tržište životnog i neživotnog osiguranja u BiH



3.3. Premija po skupinama/vrstama osiguranja

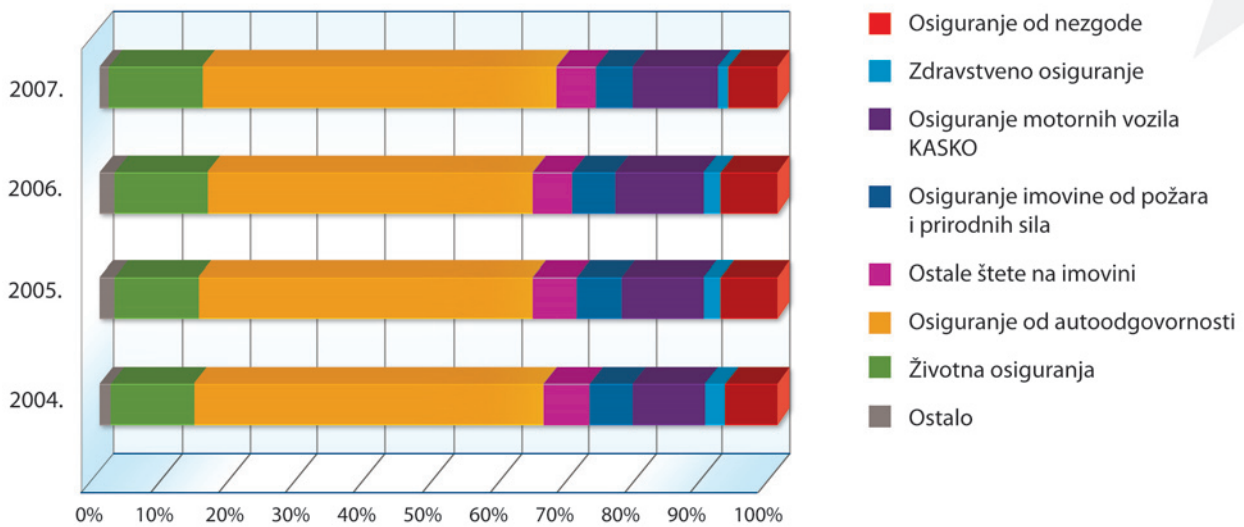
3.3.1. Premija po skupinama/vrstama osiguranja u BiH

Premija po skupinama/vrstama osiguranja u BiH (u KM)

Red. br.	Vrste osiguranja	2004.	Udio (%)	2005.	Udio (%)	2006.	Udio (%)	2007.	Udio (%)
1.	Osiguranje od nezgode	24.297.546	8,17	26.381.282	7,90	29.483.640	8,18	29.249.801	7,27
2.	Zdravstveno osiguranje	5.942.142	2,00	7.029.352	2,10	6.655.597	1,85	7.543.227	1,88
3.	Osiguranje motornih vozila-kasko	27.066.980	9,11	32.672.471	9,78	39.052.373	10,83	48.185.016	11,98
4.	Osiguranje tračnih vozila –kasko	0	0,00	0	0,00	5.773	0,00	0	0,00
5.	Osiguranje zračnih letjelica –kasko	6.165	0,00	12.999	0,00	6.531	0,00	25.021	0,01
6.	Osiguranje pomorskog, riječnog i jezerskog kaska	4.372	0,00	1.021	0,00	18.868	0,01	20.799	0,01
7.	Osiguranje robe u prijevozu	1.884.146	0,63	3.205.448	0,96	2.672.089	0,74	2.955.745	0,73
8.	Osiguranje imovine od požara i prirodnih sila	20.435.360	6,88	22.568.775	6,76	22.112.037	6,13	22.494.378	5,59
9.	Ostale štete na imovini	17.999.182	6,06	17.988.715	5,39	17.887.546	4,96	22.837.279	5,68
10.	Osiguranje od autoodgovornosti	167.448.507	56,34	188.515.973	56,45	198.101.764	54,94	209.653.241	52,12
11.	Osiguranje od odgovornosti za zračne letjelice	471.579	0,16	623.881	0,19	705.867	0,20	730.657	0,18
12.	Osiguranje od odgovornosti za brodove	3.883	0,00	7.490	0,00	51.660	0,01	9.573	0,00
13.	Osiguranje od opće odgovornosti	2.096.418	0,71	1.883.876	0,56	2.370.968	0,66	3.054.500	0,76
14.	Osiguranje kredita	310.977	0,10	1.008.063	0,30	757.340	0,21	464.731	0,12
15.	Osiguranje jamstva	53.657	0,02	57.159	0,02	71.356	0,02	23.191	0,01
16.	Osiguranje od različitih finansijskih gubitaka	32.958	0,01	42.870	0,01	696.543	0,19	471.768	0,12
17.	Osiguranje pravne zaštite	0	0,00	0	0,00	0	0,00	0	0,00
18.	Osiguranje pomoći – ostala osiguranja	247	0,00	789	0,00	498	0,00	2.970	0,00
	Ukupno (neživotna osiguranja - skupine osiguranja)	268.054.119	90,18	302.000.164	90,43	320.650.450	88,92	347.721.897	86,45
19.	Životna osiguranja (osiguranje života i rentna osiguranja)	29.176.486	9,82	31.946.987	9,57	39.944.571	11,08	54.504.118	13,55
	Sveukupno (skupine osiguranja 1-19)	297.230.605	100	333.947.151	100	360.595.021	100	402.226.015	100

Izvor podataka: Agencija za nadzor osiguranja FBiH, Agencija za osiguranje RS

Zastupljenost skupina/vrsta osiguranja u ukupnoj premiji u BiH



Napomena: U «ostala» osiguranja ubrajaju se one vrste čiji je udio u ukupnoj premiji manji od 2% na godišnjoj razini..

Struktura ukupnog portfelja osiguranja u BiH u 2007. godini pokazuje neravnomjernu raspodjelu udjela pojedinih vrsta osiguranja u ukupnom portfelju, zbog toga što na sedam vrsta osiguranja (od ukupno 19) otpada 98,05% ukupnog portfelja osiguranja. U strukturi premije neživotnog osiguranja najviše je zastupljeno osiguranje od autoodgovornosti s 52,12%, osiguranje motornih vozila-kasko 11,98%, osiguranje od nezgode 7,27% i dr.

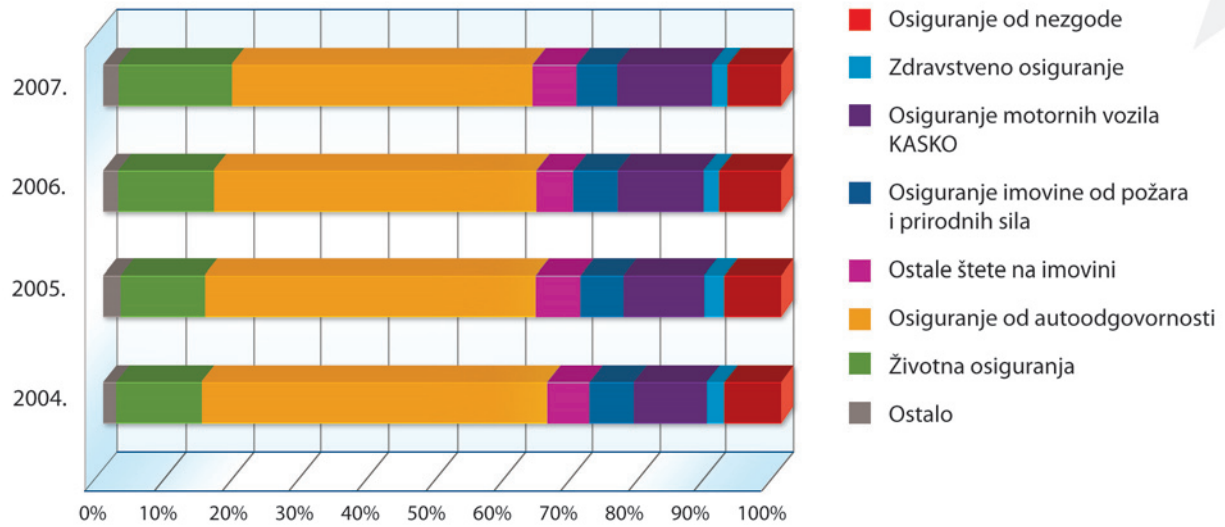
3.3.2. Premija po skupinama/vrstama osiguranja u FBiH

Premija po skupinama/vrstama osiguranja za društva sa sjedištem u FBiH (u KM)

Red. br.	Skupine/vrste osiguranja	2004.	Udio (%)	2005.	Udio (%)	2006.	Udio (%)	2007.	Udio (%)
1.	Osiguranje od nezgode	18.179.750	8,18	20.547.012	8,44	23.265.029	8,76	23.016.959	7,75
2.	Zdravstveno osiguranje	5.544.745	2,50	6.577.988	2,70	6.219.655	2,34	7.060.778	2,38
3.	Osiguranje motornih vozila – kasko	24.033.807	10,82	29.097.540	11,95	34.389.699	12,95	41.496.125	13,98
4.	Osiguranje tračnih vozila – kasko	0	0,00	0	0,00	5.773	0,00	0	0,00
5.	Osiguranje zračnih letjelica – kasko	1.816	0,00	1.969	0,00	3.175	0,00	21.686	0,01
6.	Osiguranje pomorskog, riječnog i jezerskog kaska	4.372	0,00	1.021	0,00	11.997	0,00	20.174	0,01
7.	Osiguranje robe u prijevozu	1.704.235	0,77	2.765.510	1,14	2.298.082	0,87	2.598.384	0,88
8.	Osiguranje imovine od požara i prirodnih sila	14.669.322	6,60	16.399.920	6,74	17.383.220	6,54	17.736.795	5,97
9.	Ostale štete na imovini	14.206.319	6,39	15.096.354	6,20	14.679.346	5,53	19.193.840	6,46
10.	Osiguranje od autoodgovornosti	113.606.707	51,12	119.373.474	49,03	125.940.633	47,42	131.596.806	44,32
11.	Osiguranje od odgovornosti za zračne letjelice	468.057	0,21	620.398	0,25	701.786	0,26	726.720	0,24
12.	Osiguranje od odgovornosti za brodove	3.883	0,00	7.490	0,00	51.660	0,02	9.573	0,00
13.	Osiguranje od opće odgovornosti	1.976.280	0,89	1.785.467	0,73	2.247.419	0,85	2.933.737	0,99
14.	Osiguranje kredita	307.053	0,14	1.000.122	0,41	697.232	0,26	455.536	0,15
15.	Osiguranje jamstva	53.657	0,02	57.159	0,02	71.356	0,03	23.191	0,01
16.	Osiguranje od različitih finansijskih gubitaka	32.958	0,01	42.870	0,02	696.543	0,26	457.508	0,15
17.	Osiguranje pravne zaštite	0	0,00	0	0,00	0	0,00	0	0,00
18.	Osiguranje pomoći - ostala osiguranja	247	0,00	789	0,00	498	0,00	0	0,00
	Ukupno (neživotna osiguranja – skupine osiguranja)	194.793.208	87,66	213.375.083	87,65	228.663.103	86,09	247.347.812	83,31
19.	Životna osiguranja (osiguranje života i rentna osiguranja)	27.428.703	12,34	30.076.114	12,35	36.940.658	13,91	49.566.770	16,69
	Sveukupno (skupine osiguranja 1-19)	222.221.911	100	243.451.197	100	265.603.761	100	296.914.582	100

Izvor podataka: Agencija za nadzor osiguranja FBiH

Zastupljenost skupina/vrsta osiguranja u ukupnoj premiji u FBiH



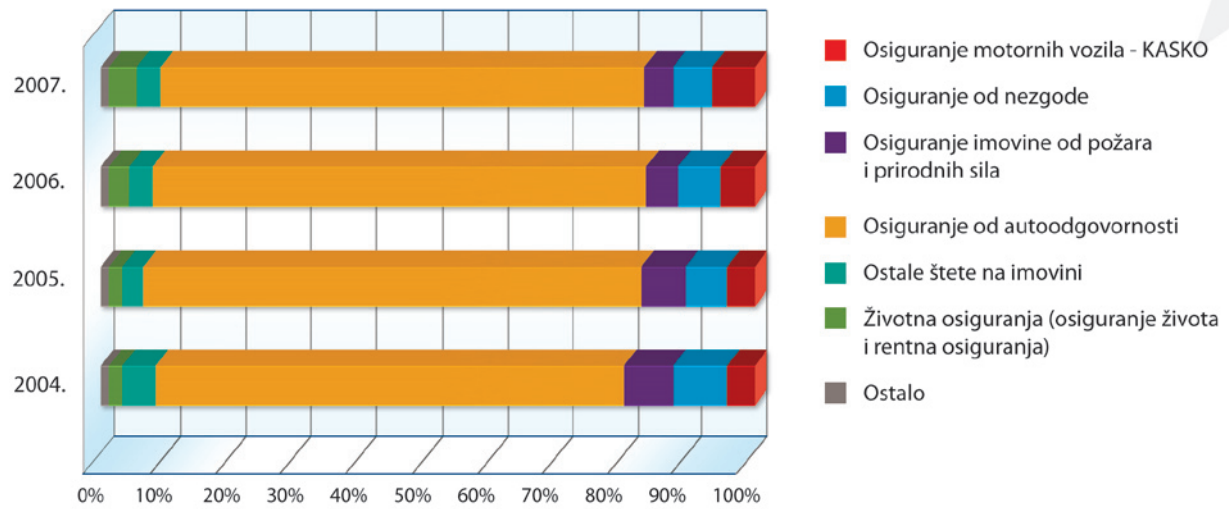
3.3.3. Premija po skupina/vrstama osiguranja u RS-u

Premija po skupinama/vrstama osiguranja za društva sa sjedištem u RS-u (u KM)

Red. br.	Vrsta osiguranja	2004.	Udio (%)	2005.	Udio (%)	2006.	Udio (%)	2007.	Udio (%)
1.	Osiguranje od nezgode	6.117.796	8,16	5.834.270	6,45	6.218.611	6,55	6.232.842	5,92
2.	Zdravstveno osiguranje	397.397	0,53	451.364	0,50	435.942	0,46	482.449	0,46
3.	Osiguranje motornih vozila – kasko	3.033.173	4,04	3.574.931	3,95	4.662.674	4,91	6.688.891	6,35
4.	Osiguranje tračnih vozila – kasko	0	0,00	0	0,00	0	0,00	0	0,00
5.	Osiguranje zračnih letjelica – kasko	4.349	0,01	11.030	0,01	3.356	0,00	3.335	0,00
6.	Osiguranje pomorskog, riječnog i jezerskog kaska	0	0,00	0	0,00	6.871	0,01	625	0,00
7.	Osiguranje robe u prijevozu	179.911	0,24	439.938	0,49	374.007	0,39	357.361	0,34
8.	Osiguranje imovine od požara i prirodnih sila	5.766.038	7,69	6.168.855	6,82	4.728.817	4,98	4.757.583	4,52
9.	Ostale štete na imovini	3.792.862	5,06	2.892.361	3,20	3.208.200	3,38	3.643.439	3,46
10.	Osiguranje od autoodgovornosti	53.841.800	71,78	69.142.499	76,40	72.161.131	75,97	78.056.435	74,12
11.	Osiguranje od odgovornosti za zračne letjelice	3.522	0,00	3.483	0,00	4.081	0,00	3.937	0,00
12.	Osiguranje od odgovornosti za brodove	0	0,00	0	0,00	0	0,00	0	0,00
13.	Osiguranje od opće odgovornosti	120.138	0,16	98.409	0,11	123.549	0,13	120.763	0,11
14.	Osiguranje kredita	3.924	0,01	7.941	0,01	60.108	0,06	9.195	0,01
15.	Osiguranje jamstva	0	0,00	0	0,00	0	0,00	0	0,00
16.	Osiguranje od različitih finansijskih gubitaka	0	0,00	0	0,00	0	0,00	14.260	0,01
17.	Osiguranje pravne zaštite	0	0,00	0	0,00	0	0,00	0	0,00
18.	Osiguranje pomoći – ostala osiguranja	0	0,00	0	0,00	0	0,00	2.970	0,00
	Ukupno (neživotna osiguranja - skupine osiguranja)	73.260.911	97,67	88.625.081	97,93	91.987.347	96,84	100.374.085	95,31
19.	Životna osiguranja (osiguranje života i rentna osiguranja)	1.747.783	2,33	1.870.873	2,07	3.003.913	3,16	4.937.348	4,69
	Sveukupno (skupine osiguranja 1-19)	75.008.694	100	90.495.954	100	94.991.260	100	105.311.433	100

Izvor podataka: Agencija za osiguranje RS

Zastupljenost skupina/vrsta osiguranja u ukupnoj premiji u RS-u



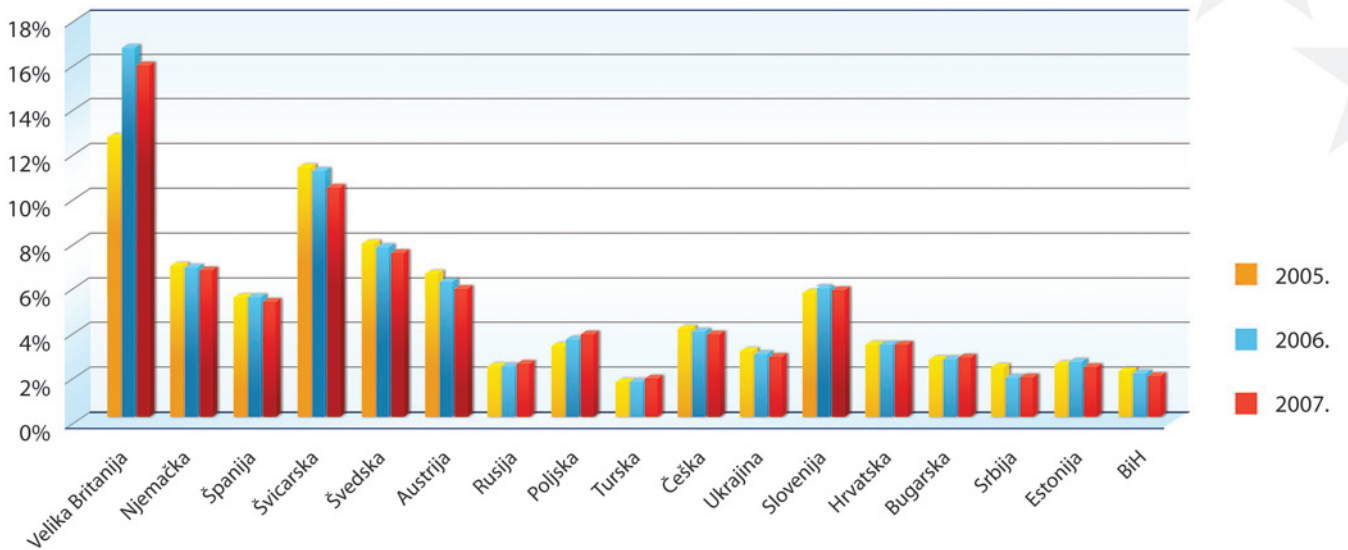
3.4. Usporedni pokazatelji za određene europske države i BiH

Usporedni pokazatelji za određene europske države i BiH

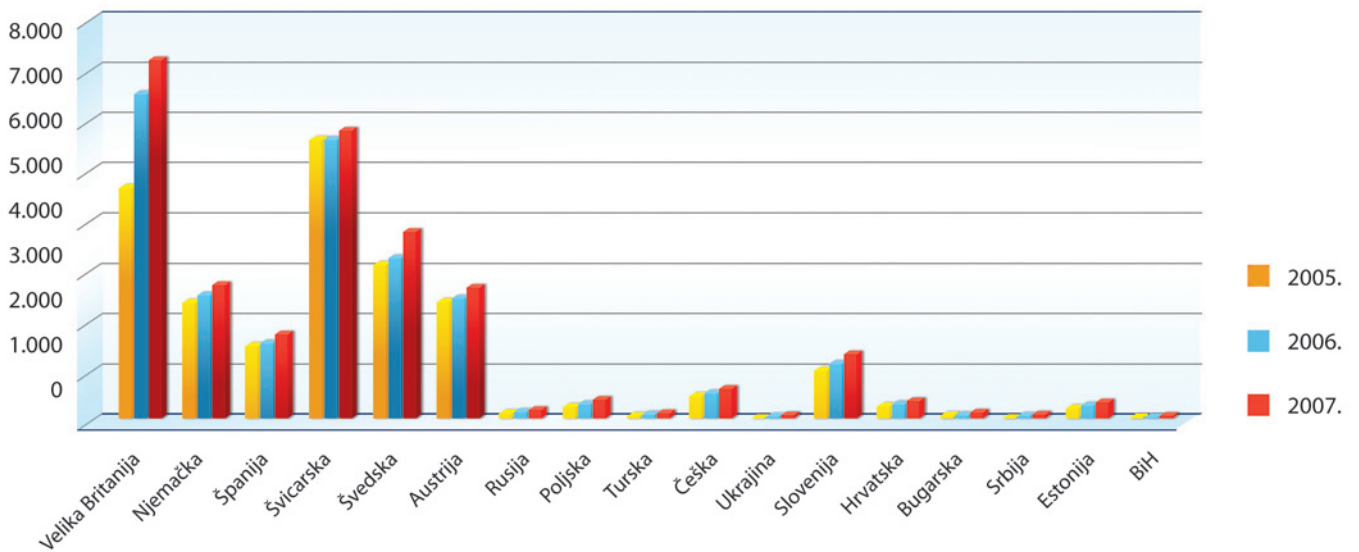
Država	2005.			2006.			2007.		
	Premija (mil. USD)	Premija u % od GDP	Premija per capita (u USD)	Premija (mil. USD)	Premija u % od GDP	Premija per capita (u USD)	Premija (mil. USD)	Premija u % od GDP	Premija per capita (u USD)
Velika Britanija	300.241	12,50	4.599	418.366	16,50	6.467	463.686	15,70	7.113
Njemačka	197.251	6,80	2.311	204.544	6,70	2.437	222.825	6,60	2.662
Španija	60.275	5,40	1.455	65.813	5,40	1.515	74.696	5,20	1.699
Švicarska	41.077	11,20	5.558	41.758	11,00	5.562	43.580	10,30	5.740
Švedska	27.710	7,80	3.092	29.182	7,60	3.226	33.646	7,40	3.705
Austrija	18.897	6,50	2.343	19.568	6,10	2.397	21.748	5,80	2.620
Rusija	17.521	2,30	123	21.504	2,30	151	29.846	2,40	209
Poljska	9.443	3,20	245	11.947	3,50	310	15.626	3,70	411
Turska	5.713	1,60	79	6.618	1,60	89	8.297	1,70	110
Češka	4.869	4,00	478	5.304	3,80	520	6.419	3,70	631
Ukrajina	2.468	3,00	53	2.739	2,80	60	3.469	2,70	75
Slovenija	1.924	5,60	978	2.164	5,80	1.101	2.592	5,70	1.294
Hrvatska	1.250	3,30	275	1.403	3,30	308	1.689	3,30	370
Bugarska	679	2,60	88	774	2,60	101	1.064	2,70	139
Srbija	521	2,20	49	574	1,80	77	766	1,80	103
Estonija	315	2,40	237	375	2,50	283	493	2,30	369
BiH	213	2,10	55	231	2,00	60	281	1,90	73

Izvor podataka: Swiss Re

Odnos premije i GDP izražen u postocima za određene europske države i BiH



Premija per capita za određene europske države i BiH



Osnovni pokazatelji za zemlje EU25, zemlje iz okruženja i BiH

Osnovni pokazatelji u 2007.	EU 25	Hrvatska	Srbija	Crna Gora	BiH
Broj društava za osiguranje	4.885	22	20	7	26
Premija ukupno (milijuni eura)	1.026.645	1.234	565	51	206
Od toga životno (milijuni eura)	637.739	337	62	6	28
Premija ukupno/stanovnik (euro)	2.204	278	75	82	54
Od toga život/stanovnik (euro)	1.369	76	8	9	7
Od toga neživot/stanovnik (euro)	835	202	67	73	46
Udio premije u BDP -u(%)	8,80	3,30	2,00	2,00	1,90

Izvor podataka: Agencija za nadzor osiguranja FBiH, Agencija za osiguranje RS, Nacionalni biro osiguravača Crne Gore, Udruga osiguravatelja Hrvatske, Slovensko zavarovalno združenje, Narodna banka Srbije

Iz prethodne se tablice može vidjeti da je u zemljama EU udio premije životnog osiguranja po stanovniku u odnosu na udio premije neživotnog osiguranja po stanovniku znatno veći nego u regiji. Zbog toga je realno očekivati da će i u regiji doći do rasta udjela premije životnog osiguranja po stanovniku, kao ishod porasta premije životnog osiguranja u ukupnoj premiji.

3.5. Ukupan prihod

Ukupno ostvareni prihod sektora osiguranja u BiH u 2004., 2005., 2006. i 2007. godini (u KM)

	2004.	Udio (%)	2005.	Udio (%)	2006.	Udio (%)	2007.	Udio (%)
BiH	419.816.499	100	453.023.150	100	462.252.521	100	427.068.073	100
FBiH	329.331.013	78,45	355.838.093	78,55	355.061.044	76,81	308.762.324	72,33
RS	90.485.486	21,55	97.185.057	21,45	107.191.477	23,19	118.305.749	27,67

Izvor podataka: Agencija za nadzor osiguranja FBiH, Agencija za osiguranje RS

Ukupni prihod u 2007. godini u BiH iznosi 427.068.073 KM, što je za 35.184.448 KM (7,61%) manje u odnosu na 2006. godinu. Društva za osiguranje FBiH u 2007. godini ostvarila su ukupni prihod u iznosu od 308.762.324 KM, što je smanjenje za 46.298.720 KM (13,04%) u odnosu na 2006. godinu. Društva za osiguranje u RS-u u 2007. godini ostvarila su ukupni prihod u iznosu od 118.305.749 KM, što je povećanje za 11.114.272 KM (10,37%) u odnosu na 2006. godinu.

3.6. Prijavljene i riješene štete

Prijavljene i riješene štete u 2006. i 2007. godini

	2006.				2007.					
	Prijavljene štete		Riješene štete		% Riješenih šteta	Prijavljene štete		Riješene štete		% Riješenih šteta
	Broj	Vrijednost	Broj	Vrijednost		Broj	Vrijednost	Broj	Vrijednost	
BiH	85.426	124.568.235	70.772	82,85	96.216	156.921.092	80.896	84,08		
FBiH	66.518	98.600.577	55.947	84,11	75.737	124.485.567	64.535	85,21		
RS	18.908	25.967.658	14.825	78,41	20.479	32.435.525	16.361	79,89		

Izvor podataka: Agencija za nadzor osiguranja FBiH, Agencija za osiguranje RS

Vrijednost ukupno riješenih šteta u 2007. godini iznosi 156.921.092 KM, što je za 25,97% više od vrijednosti riješenih šteta u 2006. godini. Postotak ukupno riješenih u odnosu na prijavljene štete (po broju) u 2007. godini iznosi 84,08%, što je za 1,23% više u odnosu na 2006. godinu.

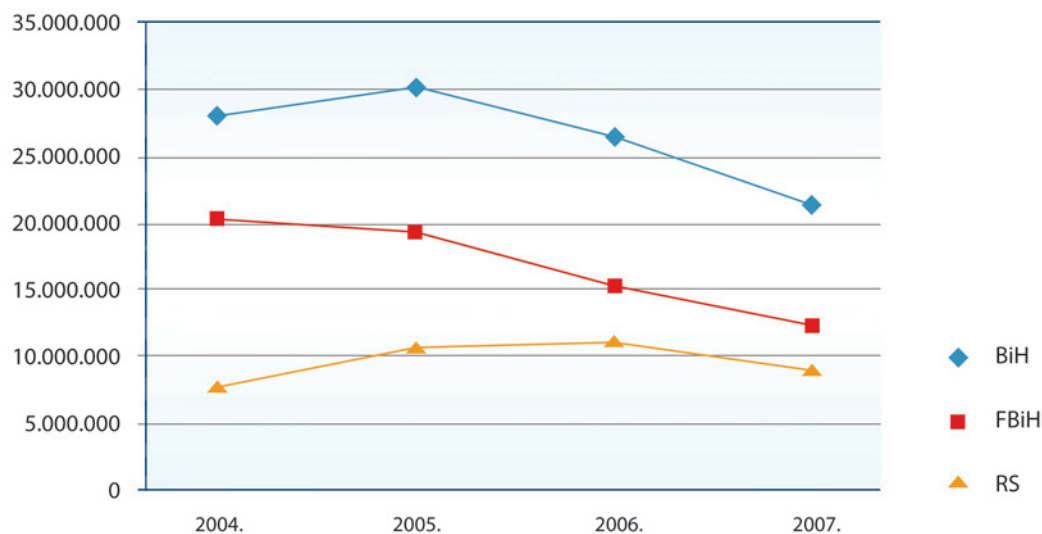
3.7. Dobit²

Zbrojno iskazana dobit u BiH, FBiH i RS-u za 2004., 2005., 2006. i 2007. godinu (u KM)

	2004.	Udio (%)	2005.	Udio (%)	2006.	Udio (%)	2007.	Udio (%)	Indeks rasta dobiti		
									05/04	06/05	07/06
BiH	27.981.468	100	30.084.190	100	26.516.220	100	21.436.348	100	107,51	88,14	80,84
FBiH	20.209.578	72,22	19.365.197	64,37	15.336.127	57,84	12.397.337	57,80	95,82	79,19	80,84
RS	7.771.890	27,78	10.718.993	35,63	11.180.093	42,16	9.039.011	42,20	137,92	104,30	80,85

Izvor podataka: AFIP, Agencija za osiguranje RS

Trend kretanja dobiti u BiH, FBiH i RS-u za 2004., 2005., 2006. i 2007. godinu



² Podatci vezani za dobit u ovoj publikaciji odnose se na dobit prije oporezivanja.

Ukupna dobit u 2007. godini u BiH iznosi 21.436.348 KM, što je za 5.079.872 KM (19,16%) manje u odnosu na 2006. godinu. Dobit u društvima za osiguranje u FBiH u 2007. godini iznosi 12.397.337 KM, što je smanjenje za 2.938.790 KM (19,16%) u odnosu na 2006. godinu. Dobit društava za osiguranje u RS-u u 2007. iznosi 9.039.011 KM, što je smanjenje za 2.141.082 KM (19,15%) u odnosu na 2006. godinu.

3.8. Kapital

Zbrojno iskazani kapital u 2004., 2005., 2006. i 2007. godini (u KM)

	2004.	Udio (%)	2005.	Udio (%)	2006.	Udio (%)	2007.	Udio (%)
BiH	229.509.555	100	234.187.059	100	252.983.239	100	306.292.406	100
FBiH	166.288.582	72,45	164.512.204	70,25	183.215.654	72,42	222.523.981	72,65
RS	63.220.973	27,55	69.674.855	29,75	69.767.585	27,58	83.768.425	27,35

Izvor podataka: AFIP, Agencija za osiguranje RS

Ukupni kapital u 2007. godini u BiH iznosi 306.292.406 KM, što je za 53.309.167 KM (21,07%) više u odnosu na 2006. godinu. Kapital društava za osiguranje u FBiH u 2007. godini iznosi 222.523.981 KM, što je porast za 39.308.327 KM (21,45%) u odnosu na 2006. godinu. Kapital društava za osiguranje u RS-u u 2007. godini iznosi 83.768.425 KM, što je porast za 14.000.840 KM (20,07%) u odnosu na 2006. godinu.

Razlog porasta kapitala je dokapitalizacija društava za osiguranje sukladna Zakonu o društvima za osiguranje FBiH i Zakonu o društvima za osiguranje RS.

3.9. Pokazatelji uspješnosti poslovanja u 2007. godini

Pokazatelji uspješnosti poslovanja u 2007. godini (u KM)

	Premija po zaposlenom u osiguranju (u KM)	Ukupni prihod po zaposlenom u osiguranju (u KM)	Dobit po zaposlenom u osiguranju (u KM)	Dobit/kapital (%)	Dobit/ukupan prihod (%)	Isplaćene štete/premija (%)
BiH	127.813	135.706	6.812	7,00	5,02	39,16
FBiH	127.376	132.459	5.318	5,57	4,02	41,93
RS	129.058	144.983	11.077	10,79	7,64	31,36

Izvor podataka: Agencija za nadzor osiguranja FBiH, AFIP, Agencija za osiguranje RS

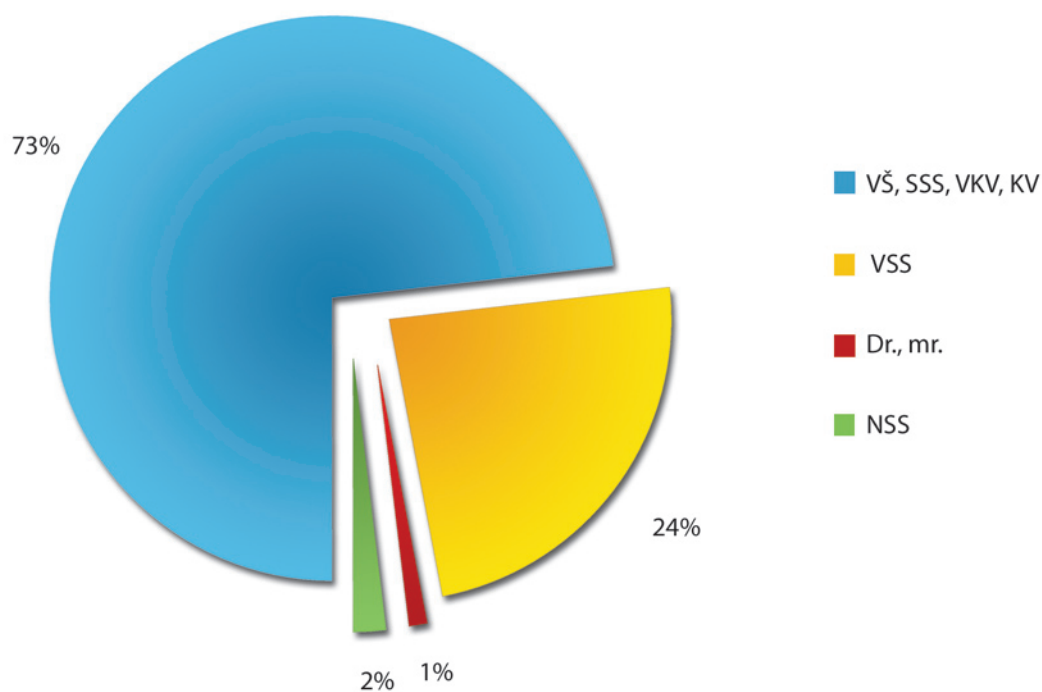
3.10. Struktura zaposlenih


Struktura zaposlenih u sektoru osiguranja u BiH u 2007. godini

	Školska sprema – zvanje				Ukupno
	Dr., mr.	VSS	VŠ, SSS, VKV, KV	NSS	
BIH	26	753	2.293	75	3.147
FBiH	15	576	1.679	61	2.331
RS	11	177	614	14	816

Izvor podataka: Agencija za nadzor osiguranja FBiH, Agencija za osiguranje RS

Struktura zaposlenih u sektoru osiguranja u BiH u 2007. godini





Pokazatelji poslovanja
društava sa sjedištem
u FBiH i RS-u

4

Pokazatelji poslovanja društava sa sjedištem u FBiH i RS-u

4.1. Premija po društvima

4.1.1. Premija po društvima sa sjedištem u FBiH

Premija po društvima sa sjedištem u FBiH (u KM)

Skraćeni naziv osiguravajućeg društva	Premija i udjeli društava u ukupnoj premiji po godinama							
	2004.		2005.		2006.		2007.	
	Premija	Udio (%)	Premija	Udio (%)	Premija	Udio (%)	Premija	Udio (%)
Sarajevo	46.703.881	21,02	48.821.250	20,05	49.480.340	18,63	52.621.041	17,72
BSO***							39.584.959	13,33
Croatia	29.300.032	13,19	33.816.102	13,89	32.660.228	12,30	34.830.065	11,73
Triglav BH	18.497.791	8,32	22.370.768	9,19	23.861.923	8,98	29.702.409	10,00
Euroherc	18.840.174	8,48	21.178.914	8,70	24.091.584	9,07	28.191.297	9,49
Uniq	14.748.752	6,64	17.057.033	7,01	21.106.856	7,95	26.641.389	8,97
VGT	12.391.513	5,58	14.494.902	5,95	17.616.712	6,63	20.611.133	6,94
Grawe	10.124.662	4,56	10.993.399	4,52	12.611.826	4,75	15.333.768	5,16
Lido	9.350.349	4,21	11.018.336	4,53	12.717.135	4,79	13.696.779	4,61
Merkur BH	2.111.393	0,95	3.191.749	1,31	6.442.380	2,43	10.386.903	3,50
Camelija	5.309.084	2,39	5.782.131	2,38	8.980.601	3,38	9.489.066	3,20
Hercegovina	9.446.175	4,25	8.547.104	3,51	8.293.664	3,12	8.390.410	2,83
Zovko	6.106.942	2,75	5.485.342	2,25	6.312.714	2,38	6.358.857	2,14
Helios*	1.912.359	0,86	2.021.072	0,83	1.445.612	0,54	913.334	0,31
ASA**							163.172	0,05
Sunce BiH***	11.946.967	5,38	13.182.353	5,41	17.444.484	6,57		
Bosna***	13.931.364	6,27	13.490.617	5,54	15.794.698	5,95		
Bosansko - njemačko****	9.238.500	4,16	10.131.368	4,16	6.376.358	2,40		
Una-Sana*****	2.261.973	1,02	1.868.757	0,77	366.646	0,14		
UKUPNO	222.221.911	100	243.451.197	100	265.603.761	100	296.914.582	100

Izvor podataka: Agencija za nadzor osiguranja FBiH

* Rješenjem Agencije za nadzor broj: 1.0.-021-1400/07 od 7. 8.2007.godine u Helios osiguranju d.d uvedene su mjere preustroja.

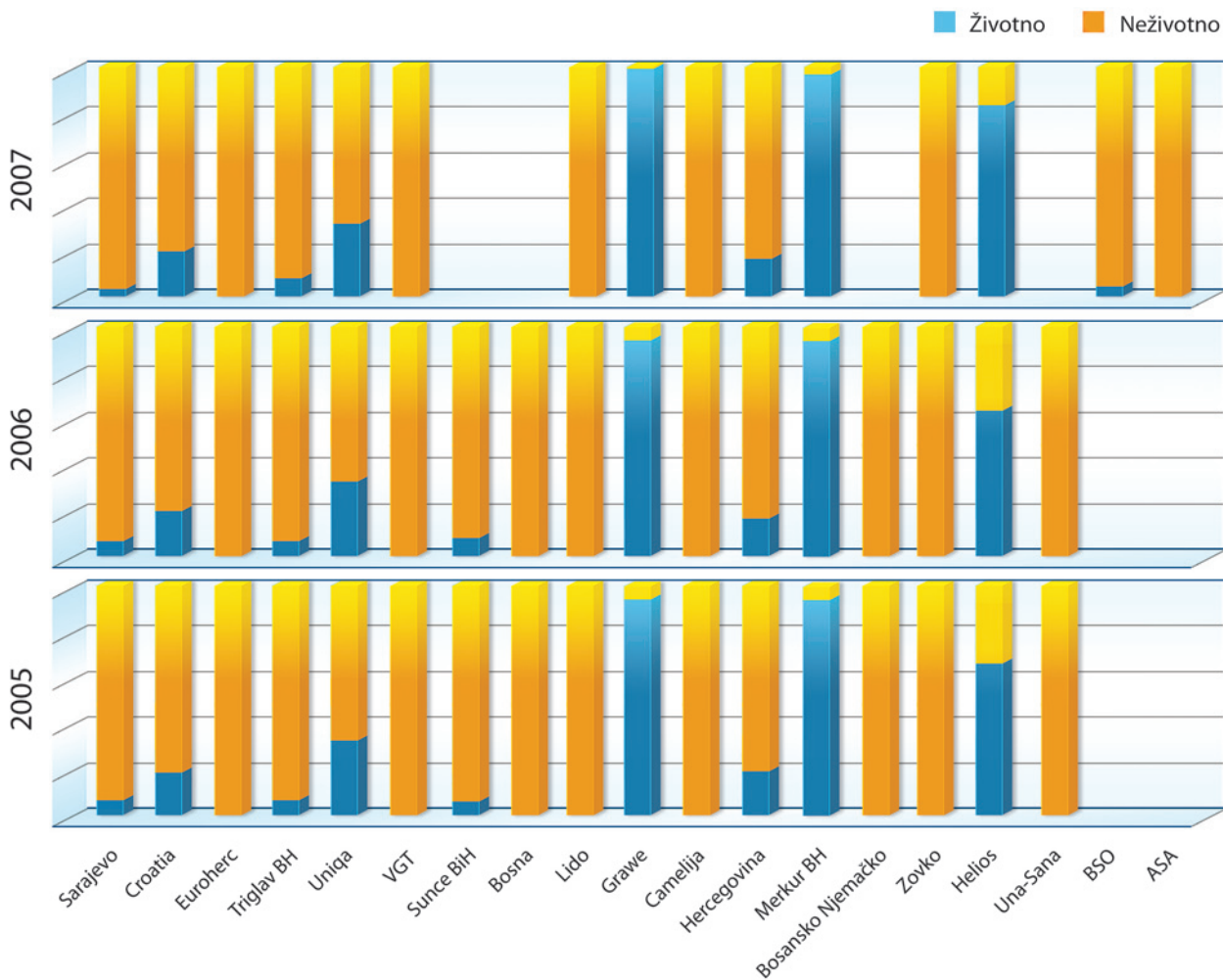
** Asa osiguranje utemeljeno je 2007.godine. Društvo djeluje na temelju Rješenja Agencije za nadzor broj: 1.0.-021-1394/07 od 14.8.2007.godine.

*** BSO osiguranje utemeljeno je 2007.godine statusnom promjenom pripajanja Sunca osiguranja d.d. Sarajevo Bosna osiguranju d.d. Sarajevo. Društvo djeluje na temelju Rješenja Agencije za nadzor broj: 1.0.-021-802/07 i 1.0.-021-802-1/07 od 9.8.2007.godine.

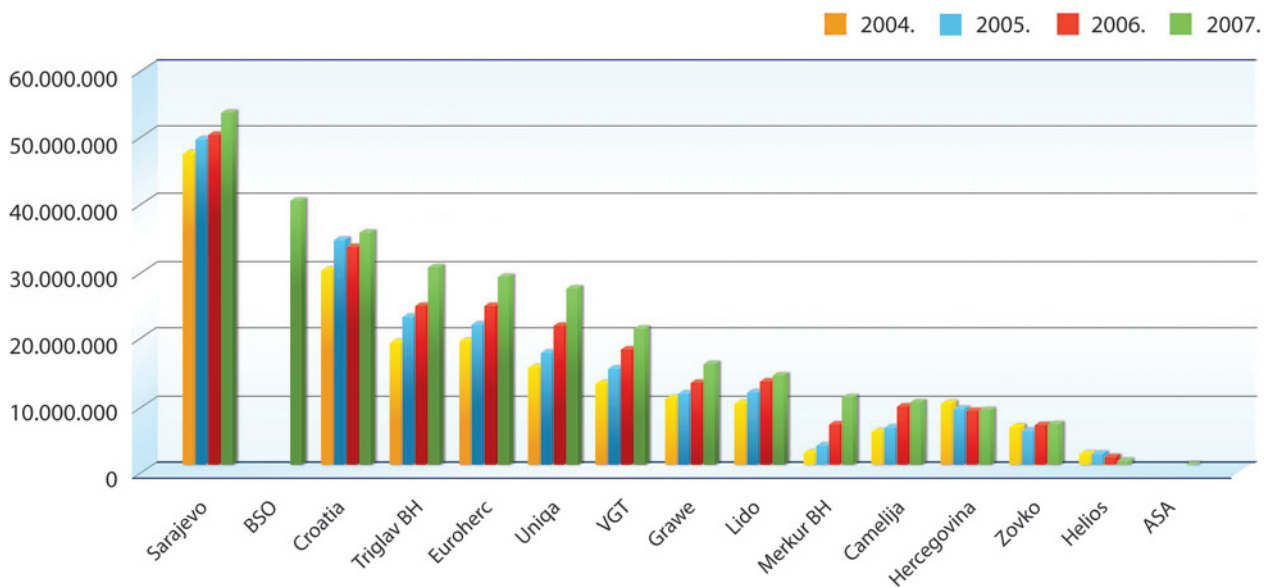
**** Bosansko-njemačkom osiguranju d.d. Tuzla oduzeto je odobrenje za rad 1.8.2006.godine.

***** Una - Sana osiguranju d.d. Bihać oduzeto je odobrenje za rad 10.2.2006. godine.

Struktura premije osiguranja društava sa sjedištem u FBiH



Premija po društvima sa sjedištem u FBiH



4.1.2. Premija po društvima sa sjedištem u RS-u

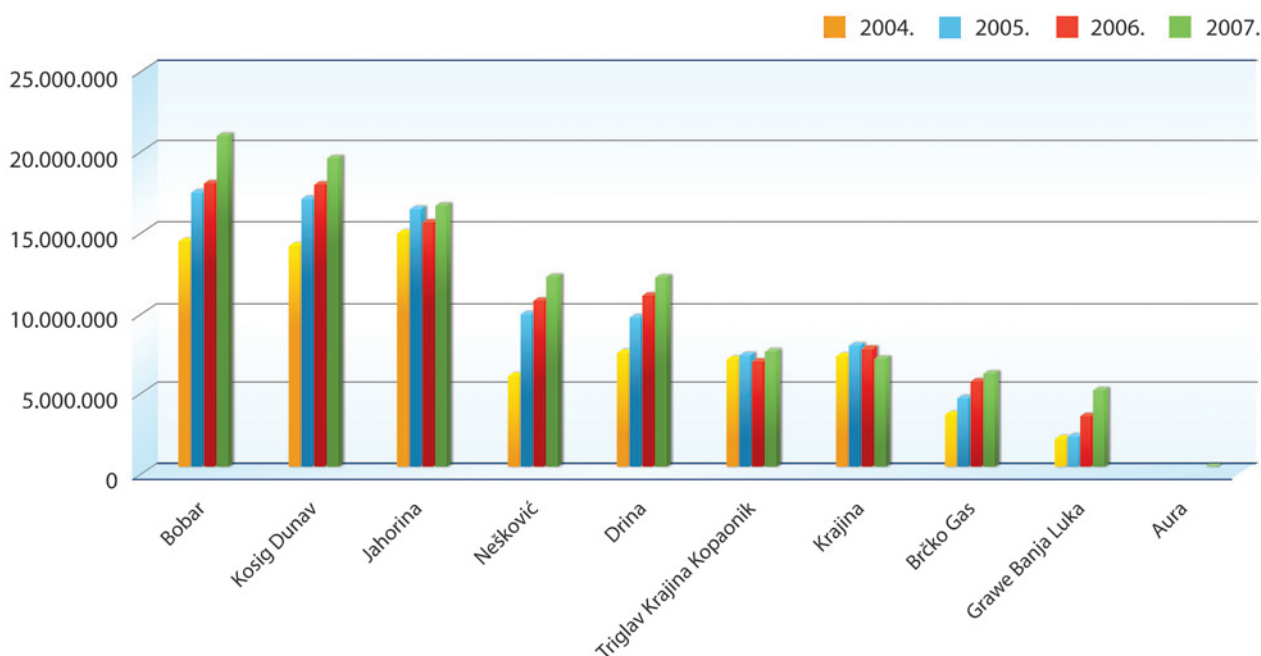
Premija po društvima sa sjedištem u RS-u (u KM)

Skrraćeni naziv osiguravajućeg društva	2004.		2005.		2006.		2007.	
	Premija	Udio (%)	Premija	Udio (%)	Premija	Udio (%)	Premija	Udio (%)
Bobar	14.126.501	18,83	17.228.786	19,04	17.817.531	18,76	20.719.041	19,67
Kosig Dunav	13.885.675	18,51	16.798.382	18,56	17.664.754	18,60	19.281.956	18,31
Jahorina	14.707.550	19,61	16.155.143	17,85	15.308.084	16,12	16.355.251	15,53
Nešković	5.812.084	7,75	9.597.176	10,61	10.460.009	11,01	11.964.268	11,36
Drina	7.288.851	9,72	9.411.328	10,40	10.783.940	11,35	11.850.756	11,25
Triglav Krajina Kopaonik	6.886.757	9,18	7.113.353	7,86	6.719.395	7,07	7.312.137	6,94
Krajina	7.039.594	9,39	7.744.169	8,56	7.486.791	7,88	6.893.447	6,55
Brčko Gas	3.386.199	4,51	4.411.789	4,88	5.441.675	5,73	5.929.765	5,63
Grawe Banja Luka	1.875.483	2,50	2.035.828	2,25	3.309.081	3,48	4.937.348	4,69
Aura*							67.464	0,06
UKUPNO	75.008.694	100	90.495.954	100	94.991.260	100	105.311.433	100

Izvor podataka: Agencija za osiguranje RS

*AURA osiguranje utemeljeno je 2007.godine. Društvo djeluje na temelju Rješenja Agencije za osiguranje RS broj: 05-242-1/07 od 31.10.2007.godine.

Premija po društvima sa sjedištem u RS-u



4.2. Premija životnog osiguranja

4.2.1. Premija životnog osiguranja u FBiH

Premija životnog osiguranja po društvima sa sjedištem u FBiH (u KM)

Skraćeni naziv osiguravajućeg društva	Premija (životno) i udjeli društava u ukupnoj premiji po godinama							
	2004.		2005.		2006.		2007.	
	Premija	Udio (%)	Premija	Udio (%)	Premija	Udio (%)	Premija	Udio (%)
Grawe Sarajevo	9.740.185	35,51	10.273.084	34,16	11.809.003	31,97	15.162.793	30,59
Merkur BH	1.993.150	7,27	2.903.354	9,65	5.738.717	15,53	10.112.197	20,40
Uniq	4.022.612	14,67	5.066.040	16,84	6.549.776	17,73	8.644.572	17,44
Croatia	4.606.275	16,79	5.326.959	17,71	5.955.718	16,12	7.082.127	14,29
Sarajevo	2.060.420	7,51	2.058.451	6,84	2.167.201	5,87	2.392.935	4,83
Triglav BH	791.200	2,88	1.032.456	3,43	1.146.765	3,10	2.371.257	4,78
BSO							1.683.599	3,40
Hercegovina	1.981.675	7,22	1.590.818	5,29	1.513.569	4,10	1.347.542	2,72
Helios	1.343.615	4,90	1.323.809	4,40	910.586	2,46	769.748	1,55
Sunce BiH	889.571	3,24	501.143	1,67	1.149.323	3,11		
UKUPNO	27.428.703	100	30.076.114	100	36.940.658	100	49.566.770	100

Izvor podataka: Agencija za nadzor osiguranja FBiH

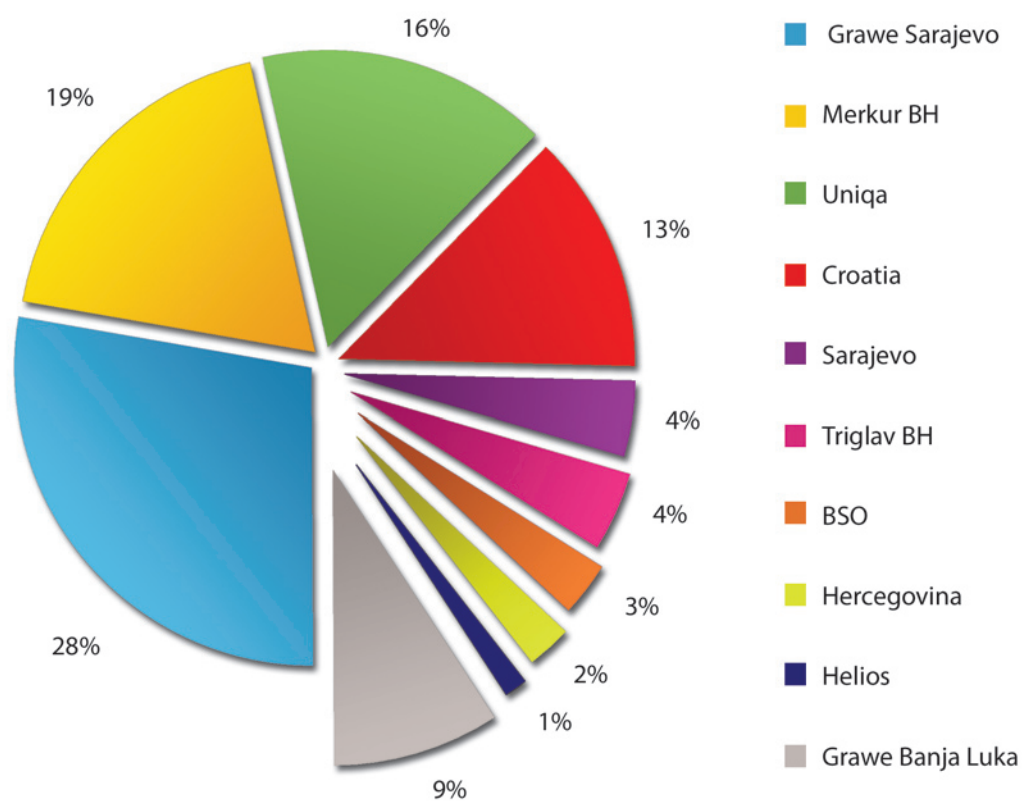
4.2.2. Premija životnog osiguranja u RS-u

Premija životnog osiguranja po društvima sa sjedištem u RS-u

Skraćeni naziv osiguravajućeg društva	Premija (životno) po godinama			
	2004.	2005.	2006.	2007.
Grawe Banja Luka	1.747.783	1.870.873	3.003.913	4.937.348
UKUPNO	1.747.783	1.870.873	3.003.913	4.937.348

Izvor podataka: Agencija za osiguranje RS

Udjeli društava u ukupnoj premiji životnoga osiguranja u BiH za 2007. godinu



4.3. Ukupan prihod

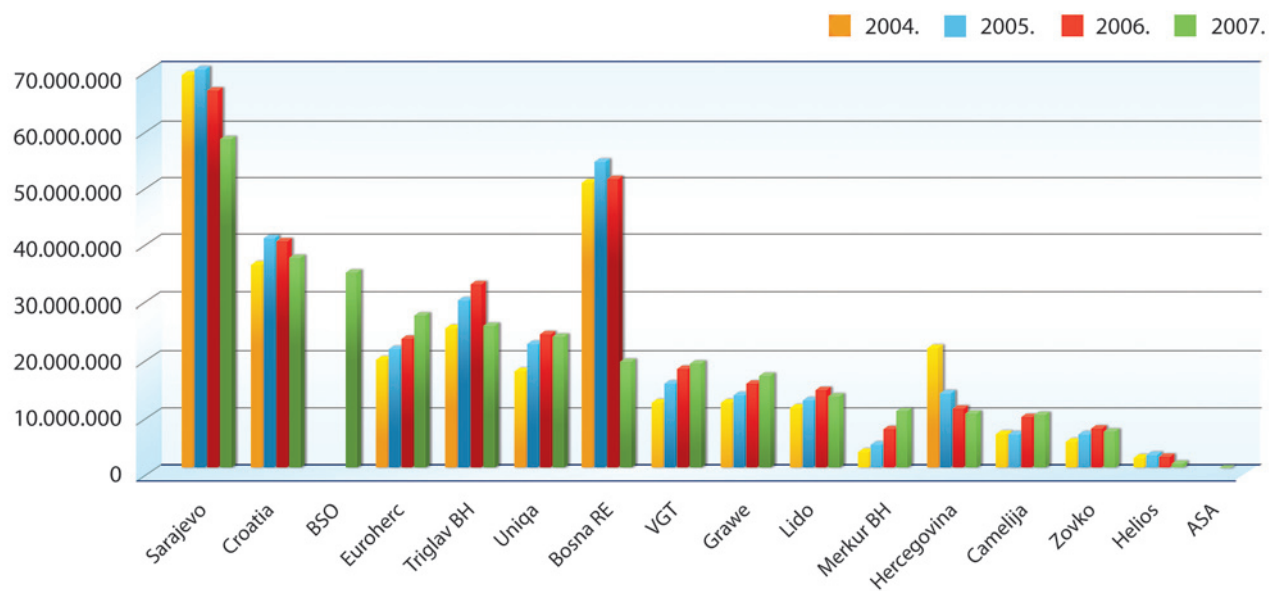
4.3.1. Ukupan prihod po društvima sa sjedištem u FBiH

Ukupan prihod po društvima sa sjedištem u FBiH (u KM)

Skraćeni naziv osiguravajućeg društva	Ukupan prihod s udjelima društava pojedinačno po godinama							
	2004.		2005.		2006.		2007.	
	Prihod	Udio (%)	Prihod	Udio (%)	Prihod	Udio (%)	Prihod	Udio (%)
Sarajevo	68.833.290	20,90	69.717.126	19,59	65.955.185	18,58	57.552.798	18,64
Croatia	35.819.000	10,88	40.507.088	11,38	39.919.316	11,24	37.022.426	11,99
BSO							34.371.744	11,13
Euroherc	19.413.020	5,89	21.039.226	5,91	22.802.339	6,42	26.806.992	8,68
Triglav BH	24.735.777	7,51	29.590.071	8,32	32.219.743	9,07	25.102.190	8,13
Uniqa	17.370.366	5,27	22.135.139	6,22	23.627.946	6,65	23.289.438	7,54
Bosna RE	50.120.579	15,22	53.729.683	15,10	50.682.548	14,27	18.889.901	6,12
VGT	11.859.388	3,60	15.089.388	4,24	17.592.558	4,95	18.678.728	6,05
Grawe	11.751.103	3,57	13.064.560	3,67	15.081.615	4,25	16.471.635	5,33
Lido	11.035.518	3,35	12.232.245	3,44	13.966.220	3,93	12.912.139	4,18
Merkur BH	3.207.896	0,97	4.511.863	1,27	7.350.660	2,07	10.408.059	3,37
Hercegovina	21.368.330	6,49	13.466.353	3,78	10.810.902	3,04	9.832.460	3,18
Camelija	6.367.893	1,93	6.264.598	1,76	9.256.708	2,61	9.540.976	3,09
Zovko	5.181.937	1,57	6.199.026	1,74	7.395.189	2,08	6.636.196	2,15
Helios	2.266.694	0,69	2.581.774	0,73	2.348.524	0,66	1.006.427	0,33
ASA							240.215	0,08
Sunce BiH	12.470.356	3,79	14.197.081	3,99	17.937.312	5,05		
Bosna	15.772.337	4,79	16.174.335	4,55	18.114.279	5,10		
Bosansko-njemačko	8.142.380	2,47	10.693.909	3,01				
Una-Sana	3.615.149	1,10	4.644.628	1,31				
UKUPNO	329.331.013	100	355.838.093	100	355.061.044	100	308.762.324	100

Izvor podataka: Agencija za nadzor osiguranja FBiH

Ukupan prihod po društvima sa sjedištem u FBiH



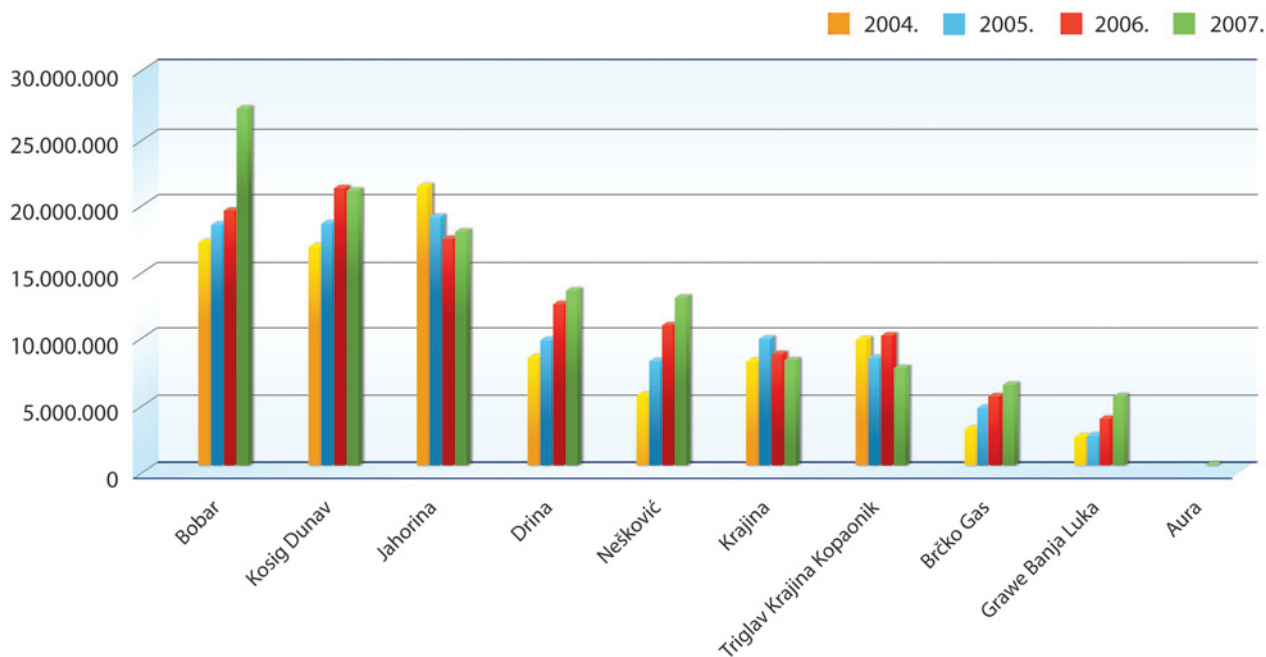
4.3.2. Ukupan prihod po društvima sa sjedištem u RS-u

Ukupan prihod po društvima sa sjedištem u RS-u (u KM)

Skrraćeni naziv osiguravajućeg društva	2004.		2005.		2006.		2007.	
	Prihod	Udio (%)	Prihod	Udio (%)	Prihod	Udio (%)	Prihod	Udio (%)
Bobar	16.709.849	18,47	18.023.085	18,55	19.182.015	17,90	26.786.952	22,64
Kosig Dunav	16.532.066	18,27	18.214.516	18,74	20.848.187	19,45	20.699.353	17,50
Jahorina	21.016.220	23,23	18.783.061	19,33	17.062.616	15,92	17.593.844	14,87
Drina	8.297.117	9,17	9.564.793	9,84	12.168.394	11,35	13.234.686	11,19
Nešković	5.328.434	5,89	7.886.949	8,12	10.663.807	9,95	12.706.855	10,74
Krajina	7.914.244	8,75	9.559.898	9,84	8.460.323	7,89	8.031.987	6,79
Triglav Krajina Kopaonik	9.506.567	10,51	8.242.228	8,48	9.859.883	9,20	7.678.612	6,49
Brčko Gas	2.860.989	3,16	4.466.527	4,60	5.318.252	4,96	6.196.389	5,24
Grawe Banja Luka	2.320.000	2,56	2.444.000	2,51	3.628.000	3,38	5.368.873	4,54
Aura							8.198	0,01
UKUPNO	90.485.486	100	97.185.057	100	107.191.477	100	118.305.749	100

Izvor podataka: Agencija za osiguranje RS

Ukupan prihod po društvima sa sjedištem u RS-u



4.4. Prijavljene i riješene štete

4.4.1. Prijavljene i riješene štete po društvima sa sjedištem u FBiH

Prijavljene i riješene štete po društvima sa sjedištem u FBiH

Skraćeni naziv osiguravajućeg društva	2006.				2007.				
	Prijavljene štete		Riješene štete		% Riješ. šteta	Prijavljene štete		Riješene štete	
	Broj	Vrijednost	Broj	Vrijednost		Broj	Vrijednost	Broj	Vrijednost
ASA					0	0	0	0,00	
Bosna Sunce	8.133	11.792.018	6.647	81,73	9.865	15.003.436	8.296	84,10	
Camelija	2.088	2.174.834	1.519	72,75	2.660	3.841.691	2.034	76,47	
Croatia	8.312	16.170.457	7.286	87,66	8.438	23.690.587	7.215	85,51	
Euroherc	5.275	10.666.493	4.840	91,75	6.673	13.305.721	5.960	89,32	
Grawe	540	1.434.992	415	76,85	851	2.155.368	690	81,08	
Helios	76	39.626	41	53,95	44	0	0	0,00	
Hercegovina	2.100	4.320.209	1.930	91,90	2.378	4.544.594	1.813	76,24	
Lido	3.735	4.462.877	2.930	78,45	4.045	4.607.416	2.636	65,17	
Merkur BH	405	497.569	281	69,38	504	637.318	308	61,11	
Sarajevo	17.247	22.922.856	14.826	85,96	19.190	25.308.489	17.417	90,76	
Triglav BH	6.518	9.025.122	5.893	90,41	7.550	10.443.451	6.933	91,83	
Uniq	4.579	6.315.782	3.668	80,10	4.973	9.197.659	4.351	87,49	
VGT	5.648	6.568.127	4.269	75,58	6.505	8.840.576	5.316	81,72	
Zovko	1.862	2.209.615	1.402	75,30	2.061	2.909.261	1.566	75,98	
UKUPNO	66.518	98.600.577	55.947	84,11	75.737	124.485.567	64.535	85,21	

Izvor podataka: Agencija za nadzor osiguranja FBiH

4.4.2. Prijavljene i riješene štete po društvima sa sjedištem u RS-u

Prijavljene i riješene štete po društvima sa sjedištem u RS-u

Skraćeni naziv osiguravajućeg društva	2006.				2007.				
	Prijavljene štete		Riješene štete		% Riješ. šteta	Prijavljene štete		Riješene štete	
	Broj	Vrijednost	Broj	Vrijednost		Broj	Vrijednost	Broj	Vrijednost
Bobar	3.679	6.309.305	2.669	72,55	4.164	7.261.145	3.123	75,00	
Brčko Gas	791	1.534.683	632	79,90	1.099	2.492.975	998	90,81	
Drina	1.100	2.076.242	863	78,45	1.304	2.481.505	1.032	79,14	
Grawe osiguranje	193	266.368	169	87,56	251	493.204	225	89,64	
Jahorina	4.160	4.876.525	3.277	78,77	3.940	6.204.079	3.123	79,26	
Kosig Dunav	3.738	5.323.733	3.021	80,82	4.219	5.316.381	3.329	78,90	
Triglav Krajina Kopaonik	1.656	2.103.636	1.143	69,02	1.842	2.674.231	1.403	76,17	
Krajina	1.998	1.582.191	1.763	88,24	1.822	2.358.454	1.679	92,15	
Nešković	1.593	1.894.975	1.288	80,85	1.838	3.153.551	1.449	78,84	
Aura					0	0	0	0,00	
UKUPNO	18.908	25.967.658	14.825	78,41	20.479	32.435.525	16.361	79,89	

Izvor podataka: Agencija za osiguranje RS

4.5. Dobit³

4.5.1. Dobit po društvima sa sjedištem u FBiH

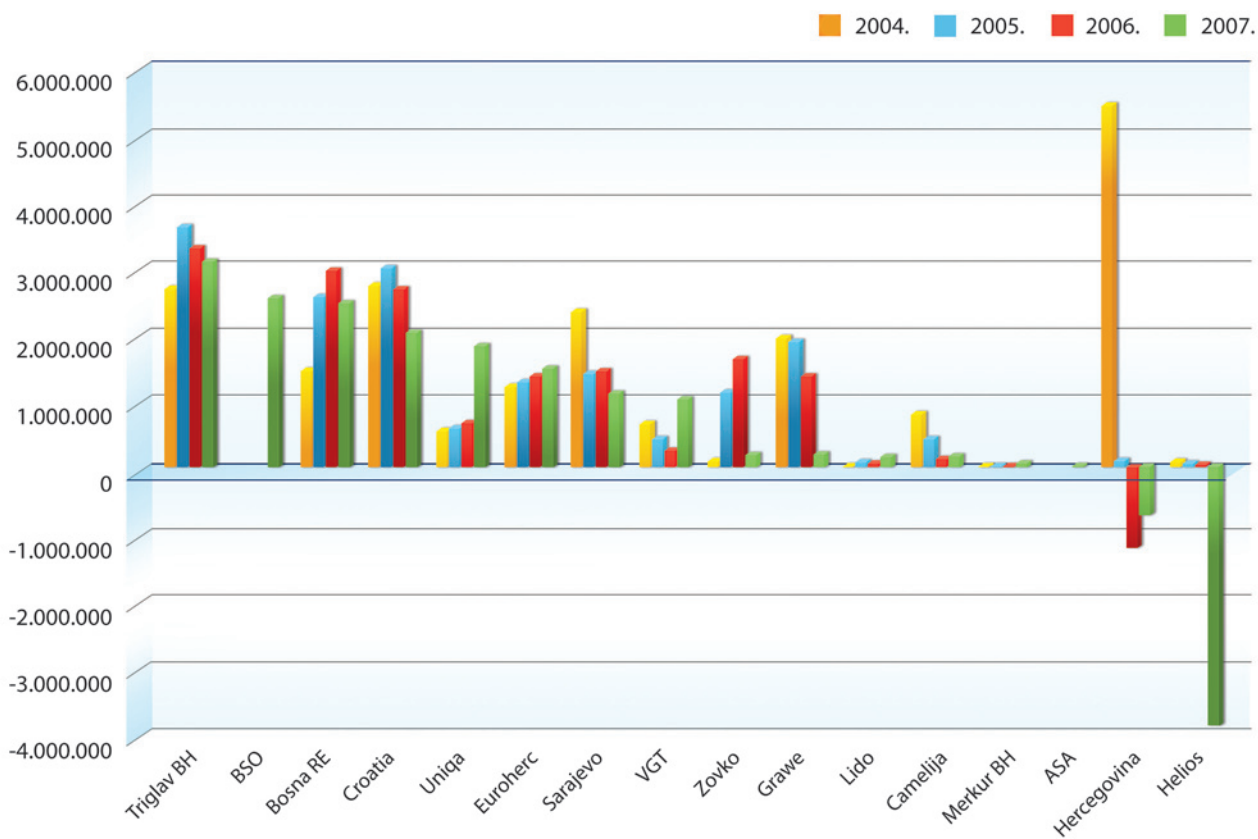
Dobit po društvima sa sjedištem u FBiH (u KM)

Skraćeni naziv osiguravajućeg društva	Dobit društava po godinama			
	2004.	2005.	2006.	2007.
Triglav BH	2.679.606	3.615.858	3.295.729	3.348.470
BOS				2.526.025
Bosna RE	1.450.997	2.549.308	2.972.310	2.607.935
Croatia	2.727.291	2.976.017	2.666.975	2.016.313
Uniq	535.886	568.805	652.509	1.826.429
Euroherc	1.180.268	1.274.161	1.371.738	1.482.730
Sarajevo	2.353.659	1.422.827	1.443.999	1.108.815
VGT	649.508	431.342	264.016	1.120.906
Zovko	93.136	1.129.829	1.647.159	284.113
Grawe	1.921.441	1.878.457	1.378.402	264.928
Lido	11.182	86.307	78.359	182.892
Camelija	816.573	438.250	136.584	175.324
Merkur BH	24.070	25.727	13.200	75.221
ASA				5.354
Hercegovina	5.449.138	120.201	-1.199.195	-742.052
Helios	113.017	38.430	25.081	-3.886.066
Sunce BiH	792.133	1.505.289	375.459	
Bosna	-889.869	151.004	213.802	
Bosansko-njemačko	111.450	1.143.350		
Una-Sana	190.092	10.035		
UKUPNO	20.209.578	19.365.197	15.336.127	12.397.337

Izvor podataka: AFIP

³ Podatci vezani za dobit u ovoj publikaciji odnose se na dobit prije oporezivanja.

Dobit po društvima sa sjedištem u FBiH



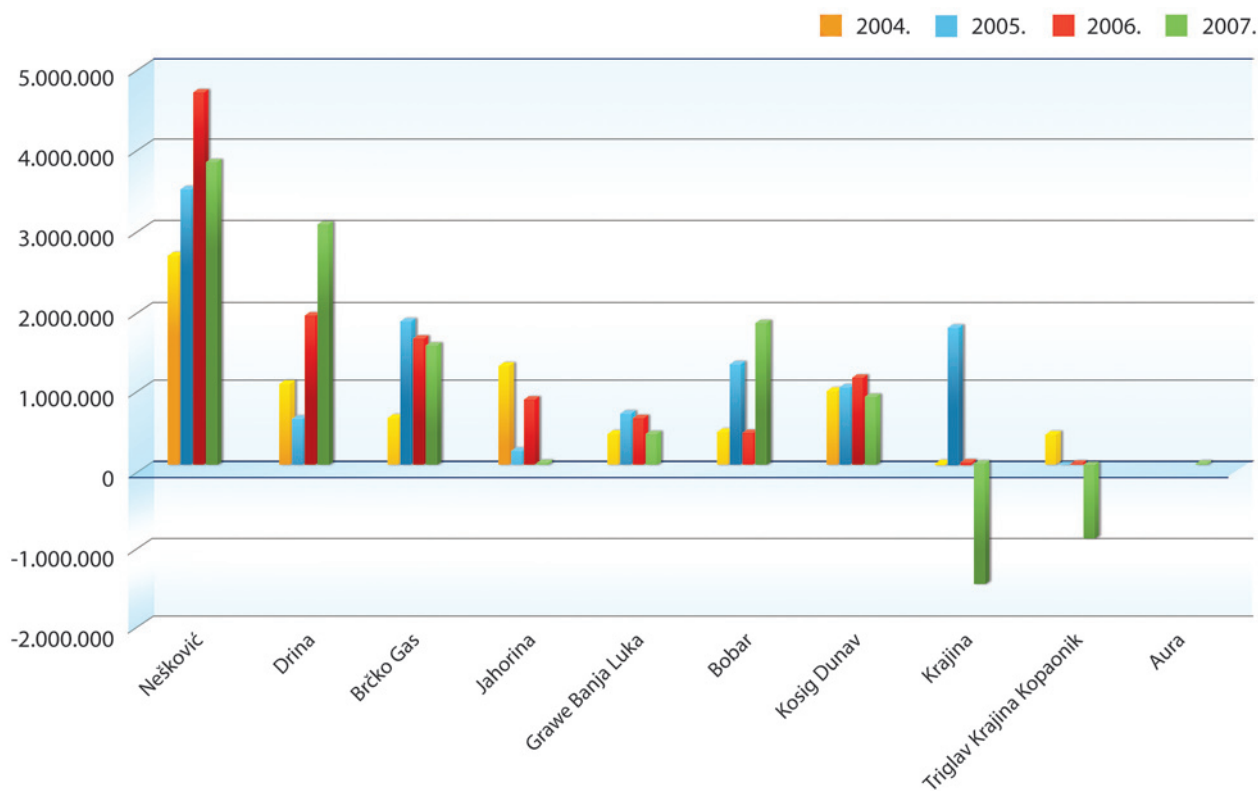
4.5.2. Dobit po društvima sa sjedištem u RS-u⁴

Dobit po društvima sa sjedištem u RS-u (u KM)

Skraćeni naziv osiguravajućeg društva	Dobit društava po godinama			
	2004.	2005.	2006.	2007.
Nešković	2.636.957	3.461.145	4.664.032	3.802.551
Drina	1.039.625	579.374	1.867.017	3.018.641
Brčko Gas	612.463	1.792.330	1.598.294	1.513.772
Jahorina	1.251.704	198.378	840.979	47.750
Grawe Banja Luka	409.000	659.000	609.000	394.659
Bobar	429.745	1.286.087	409.439	1.780.767
Kosig Dunav	940.295	994.473	1.097.586	860.561
Krajina	55.264	1.745.973	65.530	- 1.447.874
Triglav Krajina Kopaonik	396.837	2.233	28.216	- 892.530
Aura				- 39.286
UKUPNO	7.771.890	10.718.993	11.180.093	9.039.011

Izvor podataka: Agencija za osiguranje RS

Dobit po društvima sa sjedištem u RS-u



⁴ Podatci vezani za dobit u ovoj publikaciji odnose se na dobit prije oporezivanja.

4.6. Kapital

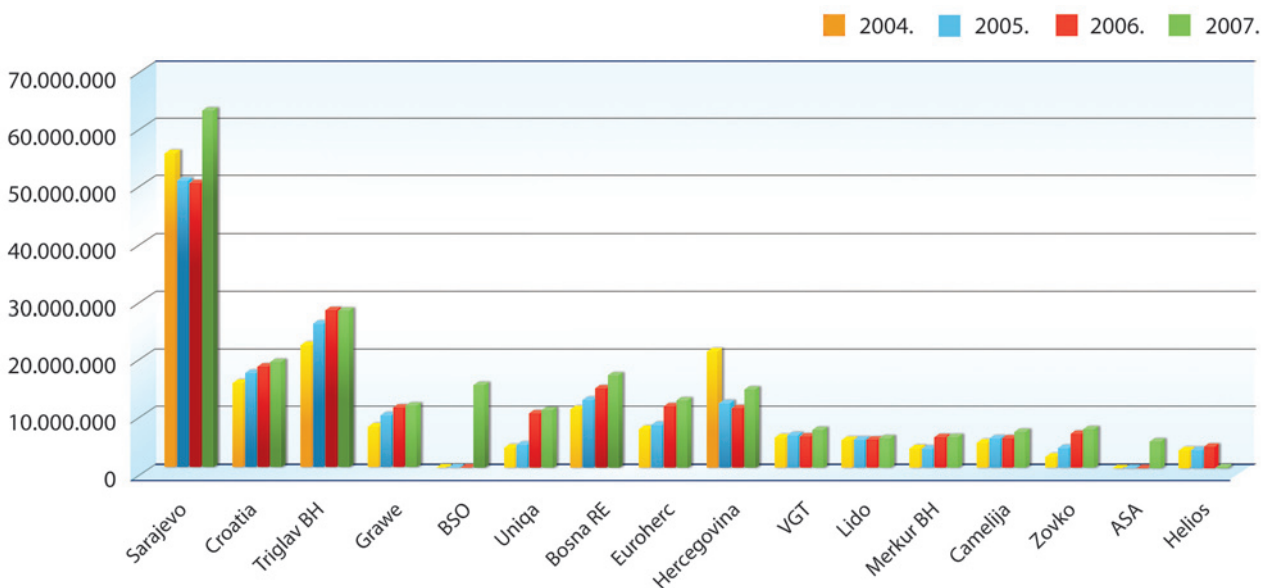
4.6.1. Kapital po društvima sa sjedištem u FBiH

Kapital po društvima sa sjedištem u FBiH (u KM)

Skraćeni naziv osiguravajućeg društva	2004.		2005.		2006.		2007.	
	Kapital	Udio (%)	Kapital	Udio (%)	Kapital	Udio (%)	Kapital	Udio (%)
Sarajevo	54.850.001	32,98	50.186.077	30,51	49.745.927	27,15	62.327.971	28,01
Croatia	14.979.395	9,01	16.583.824	10,08	17.845.289	9,74	18.548.450	8,34
Triglav BH	21.712.171	13,06	25.454.331	15,47	27.372.062	14,94	27.352.722	12,29
Grawe	7.675.472	4,62	9.442.399	5,74	10.828.563	5,91	11.189.445	5,03
BSO							14.551.576	6,54
Uniqa	3.823.229	2,30	4.353.153	2,65	9.783.156	5,34	10.270.960	4,62
Bosna RE	10.501.157	6,32	12.158.006	7,39	14.206.318	7,75	16.243.026	7,30
Euroherc	7.265.477	4,37	7.958.154	4,84	11.092.106	6,05	11.934.026	5,36
Hercegovina	20.616.615	12,40	11.591.296	7,05	10.437.384	5,70	13.704.263	6,16
VGT	5.655.622	3,40	5.796.861	3,52	5.588.976	3,05	6.884.002	3,09
Lido	5.097.281	3,07	5.139.188	3,12	5.186.103	2,83	5.339.466	2,40
Merkur BH	3.605.278	2,17	3.631.004	2,21	5.644.203	3,08	5.719.424	2,57
Camelija	4.820.158	2,90	5.264.613	3,20	5.420.591	2,96	6.562.866	2,95
Zovko	2.368.209	1,42	3.607.879	2,19	6.110.160	3,33	6.821.680	3,07
ASA							5.005.354	2,25
Helios	3.318.517	2,00	3.345.419	2,03	3.954.816	2,16	68.750	0,03
UKUPNO	166.288.582	100	164.512.204	100	183.215.654	100	222.523.981	100

Izvor podataka: AFIP

Kapital po društvima sa sjedištem u FBiH



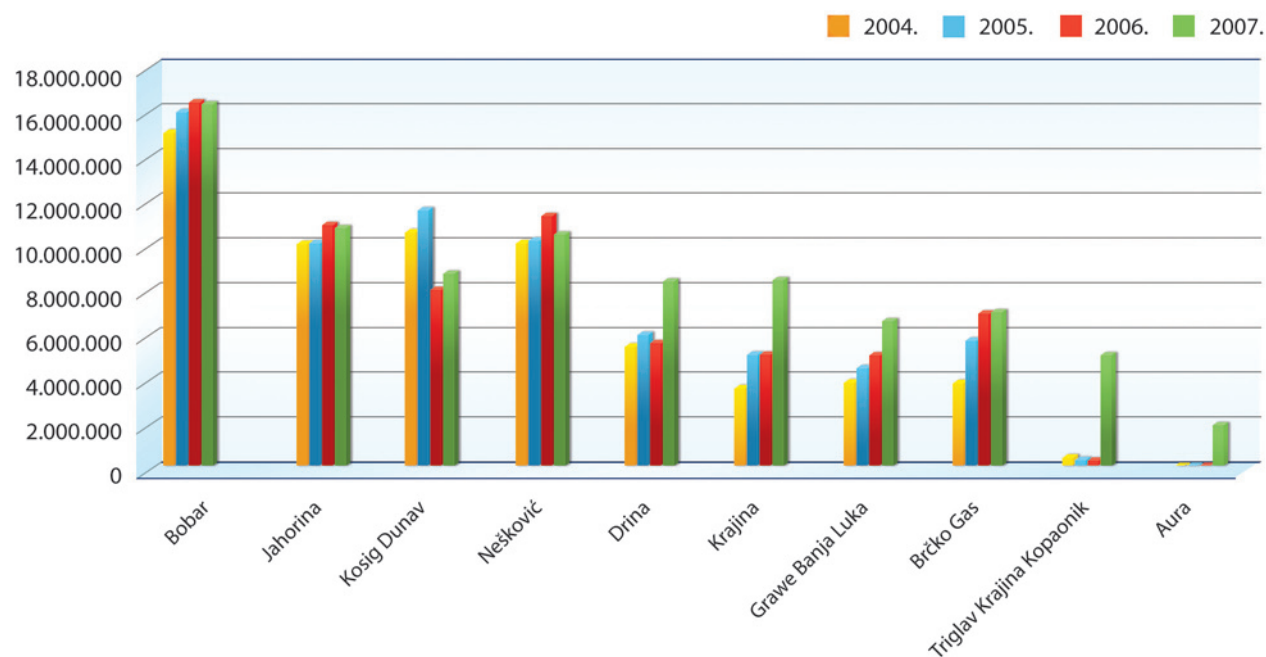
4.6.2. Kapital po društvima sa sjedištem u RS-u

Kapital po društvima sa sjedištem u RS-u (u KM)

Skrraćeni naziv osiguravajućeg društva	2004.		2005.		2006.		2007.	
	Kapital	Udio (%)	Kapital	Udio (%)	Kapital	Udio (%)	Kapital	Udio (%)
Bobar	15.109.098	23,90	15.991.295	22,95	16.400.333	23,51	16.345.870	19,51
Jahorina	10.107.115	15,99	10.151.181	14,57	10.878.219	15,59	10.727.465	12,81
Kosig Dunav	10.590.440	16,75	11.560.272	16,59	7.982.163	11,44	8.719.794	10,41
Nešković	10.139.739	16,04	10.233.460	14,69	11.332.928	16,24	10.488.195	12,52
Drina	5.460.224	8,64	5.982.895	8,59	5.652.614	8,10	8.360.644	9,98
Krajina	3.602.868	5,70	5.099.987	7,32	5.126.208	7,35	8.445.099	10,08
Grawe Banja Luka	3.864.000	6,11	4.523.000	6,49	5.071.000	7,27	6.584.394	7,86
Brčko Gas	3.843.358	6,08	5.723.394	8,21	6.960.790	9,98	7.006.173	8,36
Triglav Krajina Kopaonik	504.131	0,80	409.371	0,59	363.330	0,52	5.130.077	6,12
Aura							1.960.714	2,34
UKUPNO	63.220.973	100	69.674.855	100	69.767.585	100	83.768.425	100

Izvor podataka: Agencija za osiguranje RS

Kapital po društvima sa sjedištem u RS-u



4.7. Pokazatelji uspješnosti poslovanja

4.7.1. Pokazatelji uspješnosti poslovanja po društvima sa sjedištem u FBiH

Pokazatelji uspješnosti poslovanja po društvima sa sjedištem u FBiH (u KM)

Skraćeni naziv osiguravajućeg društva	Premija po zaposlenom u osiguranju (u KM)	Ukupni prihod po zaposlenom u osiguranju (u KM)	Dobit po zaposlenom u osiguranju (u KM)	Dobit / kapital (%)	Dobit / ukupan prihod (%)	Isplaćene štete / premija (%)
ASA	14.834	21.838	487	0,11	2,23	0,00
BSO	204.046	177.174	13.021	17,36	7,35	37,90
Camelija	77.779	78.205	1.437	2,67	1,84	40,49
Croatia	206.095	219.068	11.931	10,87	5,45	68,02
Euroherc	166.812	158.621	8.774	12,42	5,53	47,20
Grawe	88.125	94.6645	1.523	2,37	1,61	14,06
Helios	33.827	37.275	0	0,00	0,00	0,00
Hercegovina	93.227	109.250	0	0,00	0,00	54,16
Lido	68.484	64.561	914	3,43	1,42	33,64
Merkur BH	798.993	800.620	5.786	1,32	0,72	6,14
Sarajevo	113.898	124.573	2.400	1,78	1,93	48,10
Triglav BH	129.705	109.617	14.622	12,24	13,34	35,16
Uniqa	165.474	144.655	11.344	17,78	7,84	34,52
VGT	107.912	97.794	5.869	16,28	6,00	42,89
Zovko	66.935	69.855	2.991	4,16	4,28	45,75

Izvor podataka: Agencija za nadzor osiguranja FBiH, AFIP

4.7.2. Pokazatelji uspješnosti poslovanja po društvima sa sjedištem u RS-u

Pokazatelji uspješnosti poslovanja po društvima sa sjedištem u RS-u za 2007. godinu

Skraćeni naziv osiguravajućeg društva	Premija po zaposlenom u osiguranju (u KM)	Ukupni prihod po zaposlenom u osiguranju (u KM)	Dobit po zaposlenom u osiguranju (u KM)	Dobit / kapital (%)	Dobit / ukupan prihod (%)	Isplaćene štete / premija (%)
Bobar	149.058	192.712	12.811	10,89	6,65	34,26
Brčko Gas	134.767	140.827	34.404	21,61	24,43	39,94
Drina	182.319	203.611	46.441	36,11	22,81	20,94
Grawe Banja Luka	1.234.337	1.342.218	98.665	5,99	7,35	9,99
Jahorina	120.259	129.367	351	0,45	0,27	38,12
Kosig Dunav	104.793	112.496	4.677	9,87	4,16	30,21
Triglav Krajina Kopaonik	89.172	93.642	0	0,00	0,00	43,11
Krajina	80.156	93.395	0	0,00	0,00	32,23
Nešković	163.894	174.067	52.090	36,26	29,93	26,34
Aura	22.488	2.733	0	0,00	0,00	0,00

Izvor podataka: Agencija za osiguranje RS

4.8. Struktura zaposlenih

4.8.1. Struktura zaposlenih po društvima sa sjedištem u FBiH

Struktura zaposlenih po društvima sa sjedištem u FBiH na kraju 2007. godine

Skraćeni naziv osiguravajućeg društva	Školska sprema – zvanje			Ukupno	
	Dr., mr.	VSS	VŠ, SSS, VKV, KV		NSS
Sarajevo	6	93	335	28	462
Triglav BH	1	71	154	3	229
Lido	1	40	150	9	200
BSO	0	40	148	6	194
VGT	1	42	147	1	191
Grawe	1	18	155	0	174
Croatia	1	70	94	4	169
Euroherc	0	42	122	5	169
Uniqa	1	63	97	0	161
Camelija	0	13	107	2	122
Zovko	0	11	83	1	95
Hercegovina	0	33	57	0	90
Helios	1	12	14	0	27
Bosna RE	0	12	10	2	24
Merkur BH	0	9	4	0	13
ASA	2	7	2	0	11
UKUPNO	15	576	1.679	61	2.331

Izvor podataka: Agencija za nadzor osiguranja FBiH

4.8.2. Struktura zaposlenih po društvima sa sjedištem u RS-u

Struktura zaposlenih po društvima sa sjedištem u RS-u na kraju 2007. godine

Skraćeni naziv osiguravajućeg društva	Školska sprema – zvanje				Ukupno
	Dr., mr.	VSS	VŠ, SSS, VKV, KV	NSS	
Kosig Dunav	2	44	134	4	184
Bobar	0	25	111	3	139
Jahorina	4	32	99	1	136
Krajina	1	9	74	2	86
Triglav Krajina Kopaonik	2	20	60	0	82
Nešković	0	17	52	4	73
Drina	2	16	47	0	65
Brčko Gas	0	11	33	0	44
Grawe Banja Luka	0	3	1	0	4
Aura	0	0	3	0	3
UKUPNO	11	177	614	14	816

Izvor podataka: Agencija za osiguranje RS

PRILOG I
Društva za osiguranje i
reosiguranje u BiH⁵



⁵ U ovom prilogu izvor podataka za društva sa sjedištem u FBiH je Agencija za nadzor osiguranja FBiH, a za društva sa sjedištem u RS-u Agencija za osiguranje RS

ASA OSIGURANJE d.d. Sarajevo

Adresa/sjedište: Bulevar Meše Selimovića br. 16, Sarajevo
Telefon, telefaks, e-mail, web - stranica:
033/774-730; 033/744-733; info@asa-osiguranje.ba; www.asa-osiguranje.ba;

Broj zaposlenih, broj podružnica:

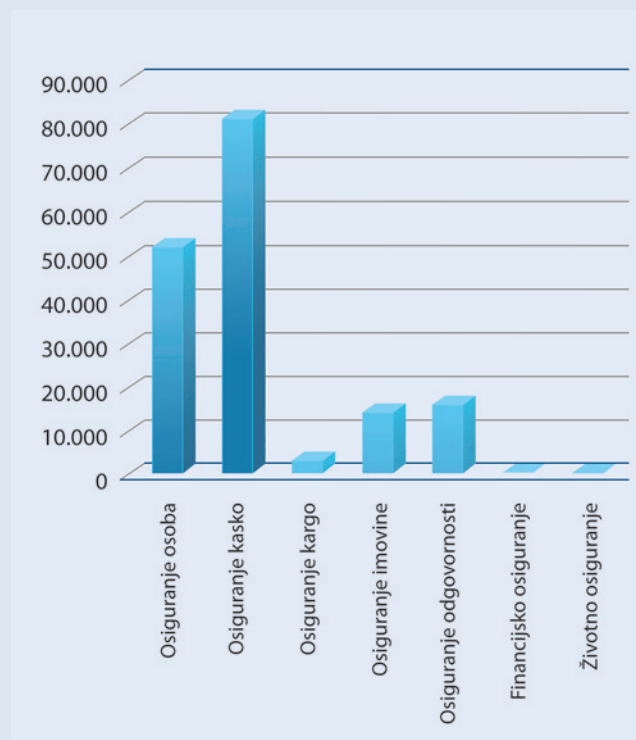
Društvo je na dan 31.12.2007. godine imalo 11 zaposlenih, a djelatnost je obavljalo u sjedištu.

Struktura vlasništva na kraju 2007.godine:

domaće pravne osobe 100%

Premija po skupinama osiguranja u 2007. godini

Skupine osiguranja	Iznos premije u KM	Udio u ukupnoj premiji (%)
Osiguranje osoba	51.152	31,35
Osiguranje kasko	80.543	49,36
Osiguranje kargo	2.619	1,61
Osiguranje imovine	13.575	8,32
Osiguranje odgovornosti	15.283	9,37
Financijsko osiguranje	0	0,00
Životno osiguranje	0	0,00
Ukupno premija	163.172	100



Štete:

Broj prijavljenih šteta u 2007. godini: 0

Broj riješenih šteta u 2007. godini: 0

Nadzorni/Upravni odbor, direktor:

Predsjednik Nadzornog odbora:
Emir Ahmetagić

Direktor Društva:
mr. Nedim Gavranović

OSIGURANJE AURA a.d. Banja Luka

Adresa/sjedište: Knjaza Miloša bb, Banja Luka
Telefon, telefaks, e-mail, web - stranica:
051/344-777; 051/344-770; auraos@teol.net; www.auraosiguranje.com

Broj zaposlenih, broj podružnica:

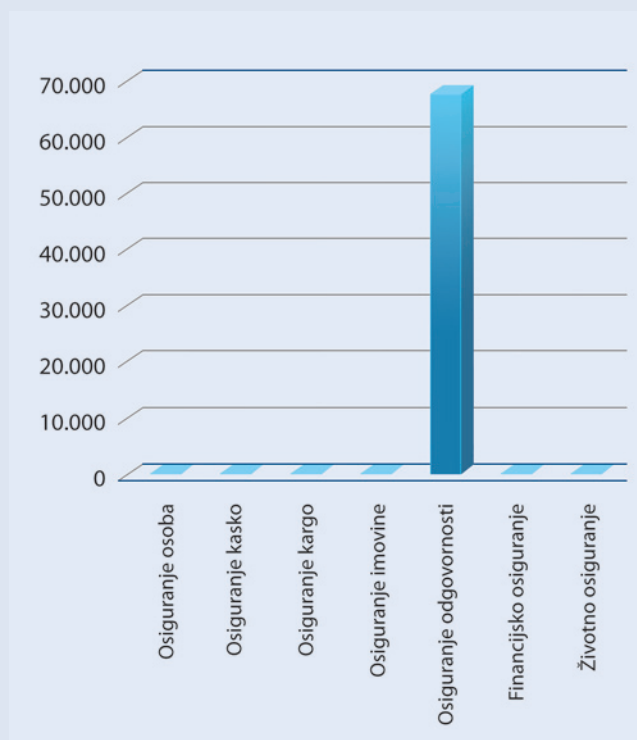
Društvo je na dan 31.12.2007. godine imalo troje zaposlenih, a djelatnost je obavljalo u sjedištu Društva.

Struktura vlasništva na kraju 2007. godine:

domaće fizičke osobe 100%

Premija po skupinama osiguranja u 2007. godini

Skupine osiguranja	Iznos premije u KM	Udio u ukupnoj premiji (%)
Osiguranje osoba	0	0,00
Osiguranje kasko	0	0,00
Osiguranje kargo	0	0,00
Osiguranje imovine	0	0,00
Osiguranje odgovornosti	67.464	100,00
Financijsko osiguranje	0	0,00
Životno osiguranje	0	0,00
Ukupno premija	67.464	100



Štete:

Broj prijavljenih šteta u 2007. godini: 0
Broj riješenih šteta u 2007. godini: 0

Nadzorni/Upravni odbor, direktor:

Predsjednik Upravnog odbora:
Zoran Tunjić

Predsjednik Nadzornog odbora:
Dalibor Tomaš

Direktor Društva:
Miodrag Kovačević

BOBAR OSIGURANJE a.d. Bijeljina

Adresa/sjedište: Filipa Višnjića br. 211, Bijeljina
Telefon, telefaks, e-mail, web - stranica:
055/232-100; 055/210-898; bobar@rstel.net; www.bobarosiguranje.com

Broj zaposlenih, broj podružnica:

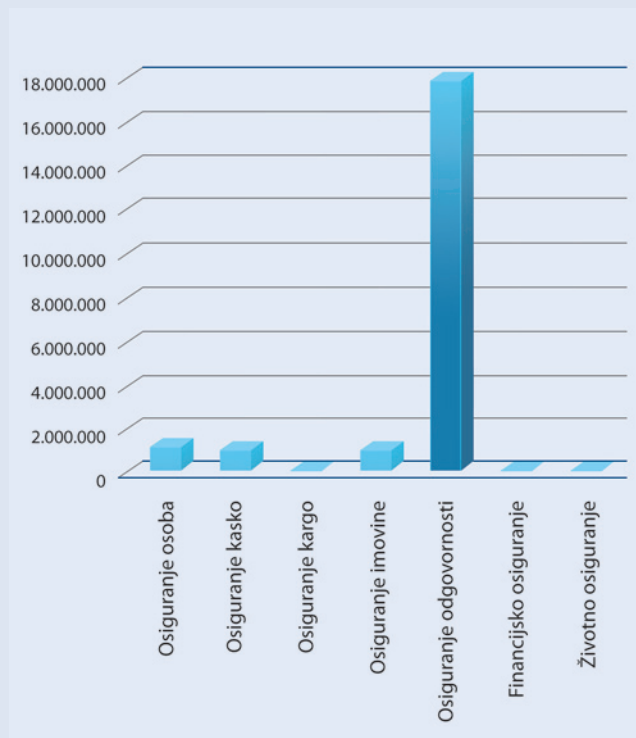
Društvo je na dan 31.12.2007. godine imalo 139 zaposlenih, a djelatnost je obavljalo u osam podružnica.

Struktura vlasništva na kraju 2007. godine:

domaće pravne osobe	79,00%
domaće fizičke osobe	20,25%
strane pravne osobe	0,75%

Premija po skupinama osiguranja u 2007. godini

Skupine osiguranja	Iznos premije u KM	Udio u ukupnoj premiji (%)
Osiguranje osoba	1.060.551	5,12
Osiguranje kasko	943.763	4,56
Osiguranje kargo	20.444	0,10
Osiguranje imovine	937.802	4,53
Osiguranje odgovornosti	17.756.168	85,70
Financijsko osiguranje	312	0,00
Životno osiguranje	0	0,00
Ukupno premija	20.719.041	100



Štete:

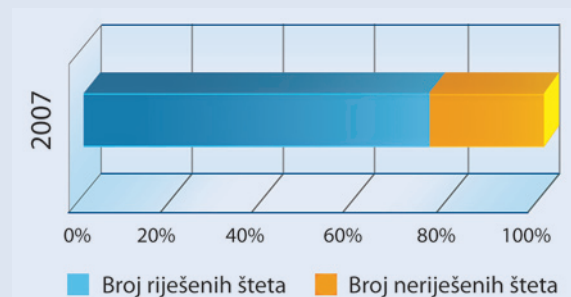
Broj prijavljenih šteta u 2007. godini: 4.164
Broj riješenih šteta u 2007. godini: 3.123 (75%)

Nadzorni/Upravni odbor, direktor:

Predsjednik Upravnog odbora:
Darko Jeremić

Predsjednik Nadzornog odbora:
Drago Đukanović

Direktor Društva:
Veroljub Janjičić



BOSNA SUNCE OSIGURANJE d.d. Sarajevo

Adresa/sjedište: Trg međunarodnog prijateljstva br. 20, Sarajevo
Telefon, telefaks, e-mail, web - stranica:
033/720-500; 033/720-501; uprava@bosna-sunce.ba; www.bosna-sunce.ba

Broj zaposlenih, broj podružnica:

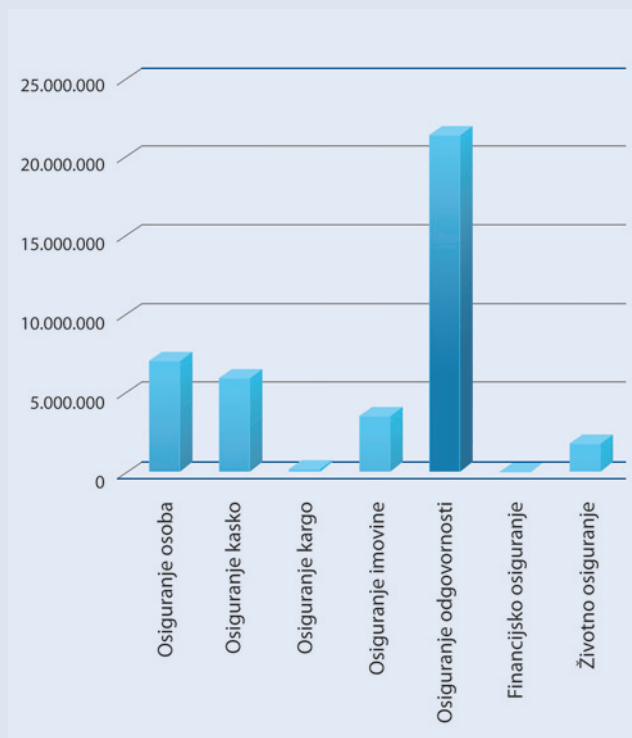
Društvo je na dan 31.12.2007. godine imalo 194 zaposlenih, a djelatnost je obavljalo u sedam podružnica.

Struktura vlasništva na kraju 2007.godine:

domaće pravne osobe	5,39%
domaće fizičke osobe	3,04%
strane pravne osobe	91,39%
strane fizičke osobe	0,18%

Premija po skupinama osiguranja u 2007. godini

Skupina osiguranja	Iznos premije u KM	Udio u ukupnoj premiji (%)
Osiguranje osoba	6.970.262	17,61
Osiguranje kasko	5.850.528	14,78
Osiguranje kargo	105.793	0,27
Osiguranje imovine	3.473.246	8,77
Osiguranje odgovornosti	21.415.400	54,10
Financijsko osiguranje	86.131	0,22
Životno osiguranje	1.683.599	4,25
Ukupno premija	39.584.959	100



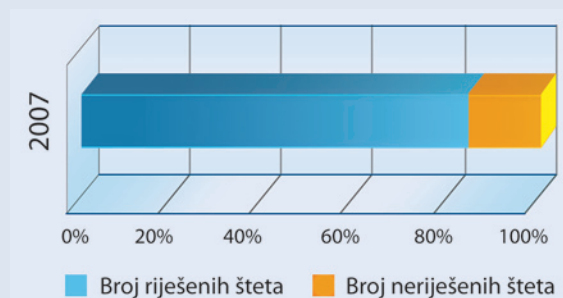
Štete:

Broj prijavljenih šteta u 2007. godini: 9.865
Broj riješenih šteta u 2007. godini: 8.296 (84%)

Nadzorni/Upravni odbor, direktor:

Predsjednik Nadzornog odbora:
Husnija Kurtović

Direktor Društva:
Željko Pervan



D.D. BRČKO GAS OSIGURANJE Brčko

Adresa/sjedište: Banjalučka bb, Brčko.
Telefon, telefaks, e-mail, web - stranica:
049/222-000; 049/216-654; bgasosig@teol.net; www.brckogas.net

Broj zaposlenih, broj podružnica:

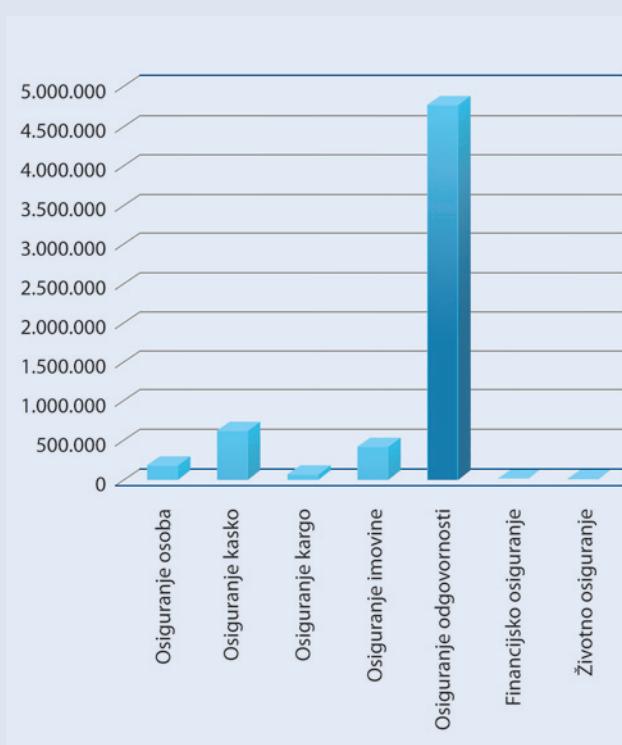
Društvo je na dan 31.12.2007. godine imalo 44 zaposlenih, a djelatnost je obavljalo u 11 podružnica.

Struktura vlasništva na kraju 2007.godine:

domaće pravne osobe 99,90%
domaće fizičke osobe 0,10%

Premija po skupinama osiguranja u 2007. godini

Skupine osiguranja	Iznos premije u KM	Udio u ukupnoj premiji (%)
Osiguranje osoba	166.332	2,81
Osiguranje kasko	607.473	10,24
Osiguranje kargo	19.815	0,33
Osiguranje imovine	393.161	6,63
Osiguranje odgovornosti	4.742.983	79,99
Financijsko osiguranje	0	0,00
Životno osiguranje	0	0,00
Ukupno premija	5.929.765	100



Štete:

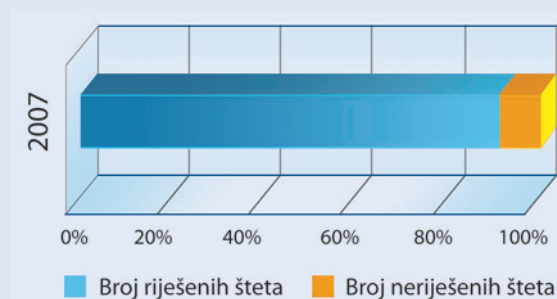
Broj prijavljenih šteta u 2007. godini: 1.099
Broj riješenih šteta u 2007. godini: 998 (92%)

Nadzorni/Upravni odbor, direktor:

Predsjednik Upravnog odbora:
Simo Brkić

Predsjednik Nadzornog odbora:
Duško Sofrenović

Direktor Društva:
Radivoj Kovač



D.D. ZA OSIGURANJE CAMELIJA Bihać

Adresa/sjedište: 5. korpusa br. 3, Bihać
Telefon, telefaks, e-mail, web - stranica:
037/224-110; 037/228-436; camelija@bih.net.ba; www.camelija-osiguranje.com

Broj zaposlenih, broj podružnica:

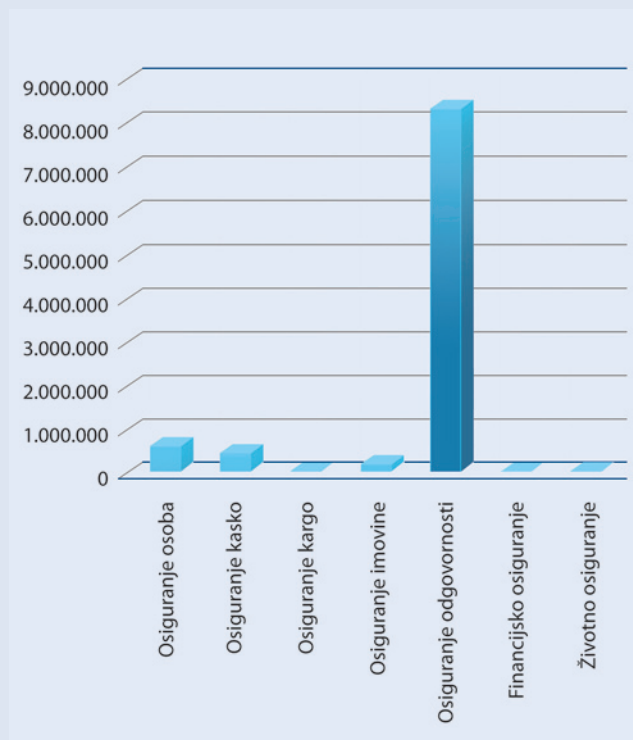
Društvo je na dan 31.12.2007. godine imalo 122 zaposlenih, a djelatnost je obavljalo u 29 podružnica.

Struktura vlasništva na kraju 2007.godine:

domaće pravne osobe 83,92%
domaće fizičke osobe 16,08%

Premija po skupinama osiguranja u 2007. godini

Skupine osiguranja	Iznos premije u KM	Udio u ukupnoj premiji (%)
Osiguranje osoba	595.123	6,27
Osiguranje kasko	417.838	4,40
Osiguranje kargo	16.899	0,18
Osiguranje imovine	169.039	1,78
Osiguranje odgovornosti	8.290.167	87,37
Financijsko osiguranje	0	0,00
Životno osiguranje	0	0,00
Ukupno premija	9.489.066	100



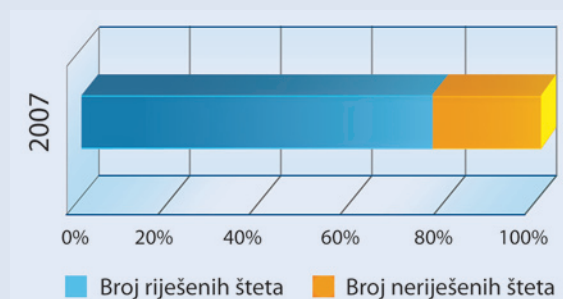
Štete:

Broj prijavljenih šteta u 2007. godini: 2.660
Broj riješenih šteta u 2007. godini: 2.034 (76%)

Nadzorni/Upravni odbor, direktor:

Predsjednik Nadzornog odbora:
Anel Hadžić

Direktor Društva:
Irfan Čavkić



CROATIA OSIGURANJE d.d. Ljubuški

Adresa/sjedište: Nikole Kordića bb, Ljubuški

Telefon, telefaks, e-mail, web - stranica:

039/839-100; 039/839-120; cros@croatiaosiguranje.com; www.croatiaosiguranje.com

Broj zaposlenih, broj podružnica:

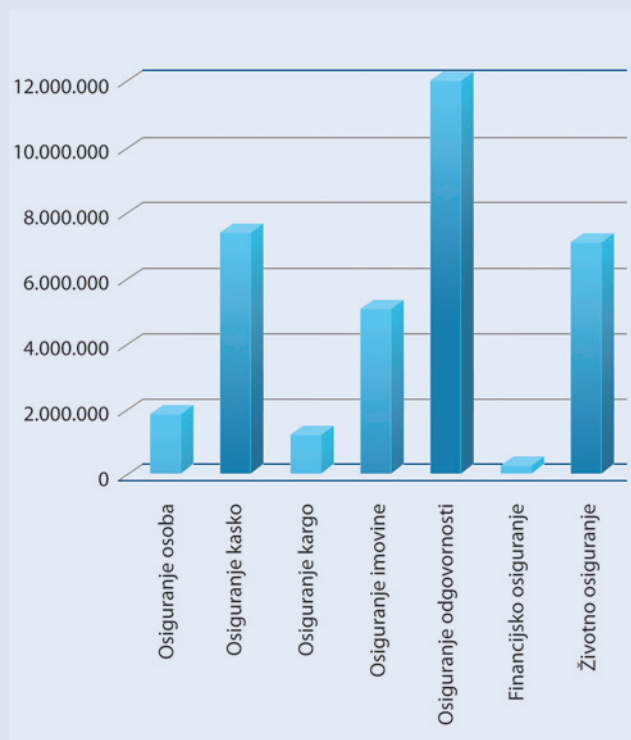
Društvo je na dan 31.12.2007. godine imalo 169 zaposlenih, a djelatnost je obavljalo u devet podružnica.

Struktura vlasništva na kraju 2007.godine:

domaće pravne osobe	5,21%
domaće fizičke osobe	42,32%
strane pravne osobe	52,47%

Premija po skupinama osiguranja u 2007. godini

Skupina osiguranja	Iznos premije u KM	Udio u ukupnoj premiji (%)
Osiguranje osoba	1.834.177	5,27
Osiguranje kasko	7.378.575	21,18
Osiguranje kargo	1.229.159	3,53
Osiguranje imovine	5.045.307	14,49
Osiguranje odgovornosti	11.967.145	34,36
Financijsko osiguranje	293.575	0,84
Životno osiguranje	7.082.127	20,33
Ukupno premija	34.830.065	100



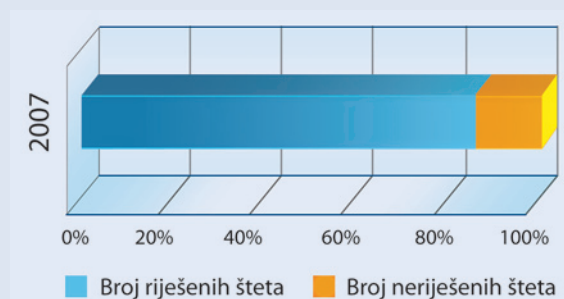
Štete:

Broj prijavljenih šteta u 2007. godini:	8.438
Broj riješenih šteta u 2007. godini:	7.215 (86%)

Nadzorni/Upravni odbor, direktor:

Predsjednik Nadzornog odbora:
Hrvoje Vojković

Direktor Društva:
Mladen Markotić, v.d.



DRINA OSIGURANJE a.d. Milići

Adresa/sjedište: Trg rudara br. 1, Milići.

Telefon, telefaks, e-mail, web - stranica:

056/741-611; 056/741-610; office@drina-osiguranje.com; www.drina-osiguranje.com

Broj zaposlenih, broj podružnica:

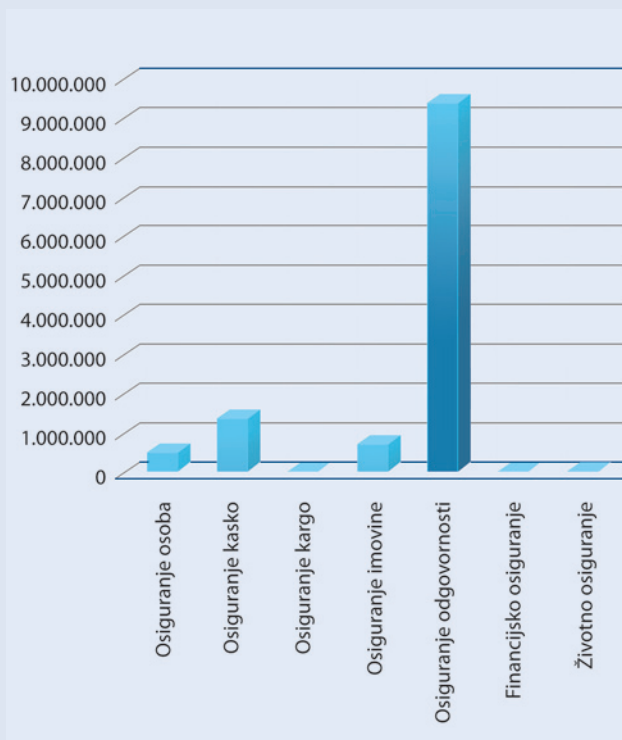
Društvo je na dan 31.12.2007. godine imalo 65 zaposlenih, a djelatnost je obavljalo u osam podružnica.

Struktura vlasništva na kraju 2007.godine:

domaće pravne osobe 89,90%
domaće fizičke osobe 10,10%

Premija po skupinama osiguranja u 2007. godini

Skupina osiguranja	Iznos premije u KM	Udio u ukupnoj premiji (%)
Osiguranje osoba	487.391	4,11
Osiguranje kasko	1.330.624	11,23
Osiguranje kargo	32.860	0,28
Osiguranje imovine	671.769	5,67
Osiguranje odgovornosti	9.328.112	78,71
Financijsko osiguranje	0	0,00
Životno osiguranje	0	0,00
Ukupno premija	11.850.756	100



Štete:

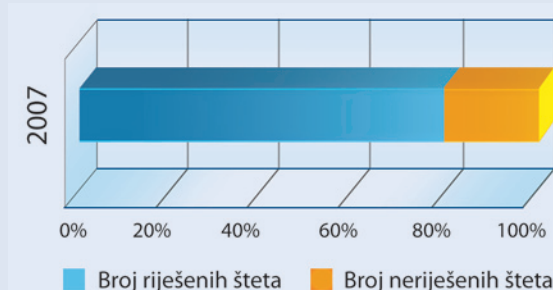
Broj prijavljenih šteta u 2007. godini: 1.304
Broj riješenih šteta u 2007. godini: 1.032 (79%)

Nadzorni/ Upravni odbor, direktor:

Predsjednik Upravnog odbora:
mr. Rajko Dukić

Predsjednik Nadzornog odbora:
Slobodan Dragičević

Direktor Društva:
Borko Popović



EUROHERC OSIGURANJE d.d. Mostar

Adresa/sjedište: Vukovarska br. 1, Mostar
Telefon, telefaks, e-mail, web - stranica:
036/394-000; 036/394-350; euroherc@euroherc.ba; www.euroherc.ba

Broj zaposlenih, broj podružnica:

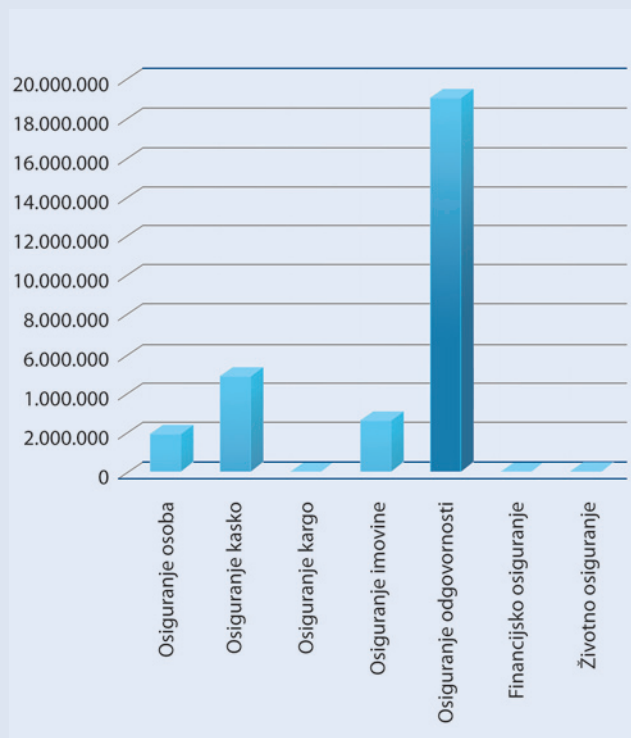
Društvo je na dan 31.12.2007. godine imalo 169 zaposlenih, a djelatnost je obavljalo u pet podružnica.

Struktura vlasništva na kraju 2007.godine:

domaće pravne osobe	2,86%
domaće fizičke osobe	63,56%
strane pravne osobe	24,59%
strane fizičke osobe	8,99%

Premija po skupinama osiguranja u 2007. godini

Skupina osiguranja	Iznos premije u KM	Udio u ukupnoj premiji (%)
Osiguranje osoba	1.850.246	6,56
Osiguranje kasko	4.780.882	16,96
Osiguranje kargo	11.162	0,04
Osiguranje imovine	2.540.735	9,01
Osiguranje odgovornosti	18.987.912	67,35
Financijsko osiguranje	20.360	0,07
Životno osiguranje	0	0,00
Ukupno premija	28.191.297	100



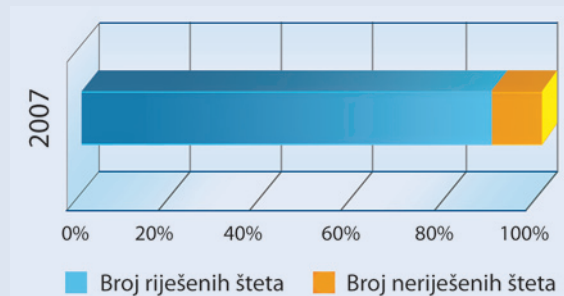
Štete:

Broj prijavljenih šteta u 2007. godini: 6.673
Broj riješenih šteta u 2007. godini: 5.960 (89%)

Nadzorni/Upravni odbor, direktor:

Predsjednik Nadzornog odbora:
Davor Martinović

Direktor Društva:
Niko Krivić



GRAWE OSIGURANJE a.d. Banja Luka

Adresa/sjedište: Kralja Petra I. Karađorđevića br. 109/2, Banja Luka.
Telefon, telefaks, e-mail, web - stranica:
051/222-960; 051/222-951; office.banjaluka@grawe.at; www.grawe.rs.ba

Broj zaposlenih, broj podružnica:

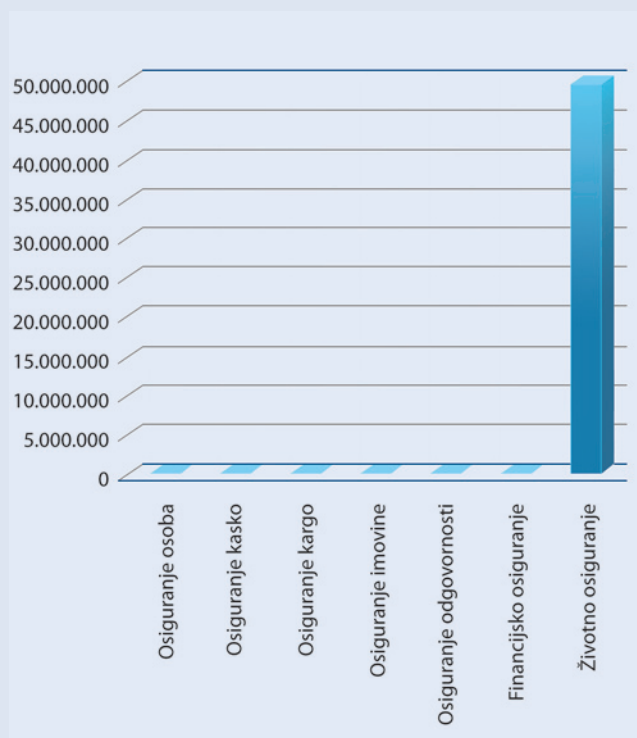
Društvo je na dan 31.12.2007. godine imalo četvero zaposlenih, a djelatnost je obavljalo u sjedištu.

Struktura vlasništva na kraju 2007.godine:

strane pravne osobe 100 %

Premija po skupinama osiguranja u 2007. godini

Skupina osiguranja	Iznos premije u KM	Udio u ukupnoj premiji (%)
Osiguranje osoba	0	0,00
Osiguranje kasko	0	0,00
Osiguranje kargo	0	0,00
Osiguranje imovine	0	0,00
Osiguranje odgovornosti	0	0,00
Financijsko osiguranje	0	0,00
Životno osiguranje	4.937.348	100,00
Ukupno premija	4.937.348	100



Štete:

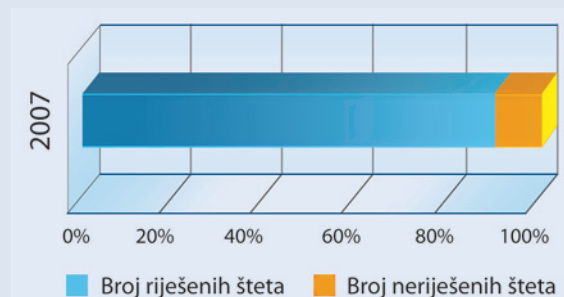
Broj prijavljenih šteta u 2007. godini: 251
Broj riješenih šteta u 2007. godini: 225 (90%)

Nadzorni/Upravni odbor, direktor:

Predsjednik Upravnog odbora:
Marko Mikić

Predsjednik Nadzornog odbora:
mag.dr. Othmar Ederer

Direktor Društva:
Veselin Petković



GRAWE OSIGURANJE d.d. Sarajevo

Adresa/sjedište: Trg Solidarnosti br. 2, Sarajevo
Telefon, telefaks, e-mail, web - stranica:
033/772-530; 033/772-501; office.sarajevo@grawe.ba; www.grawe.ba

Broj zaposlenih, broj podružnica:

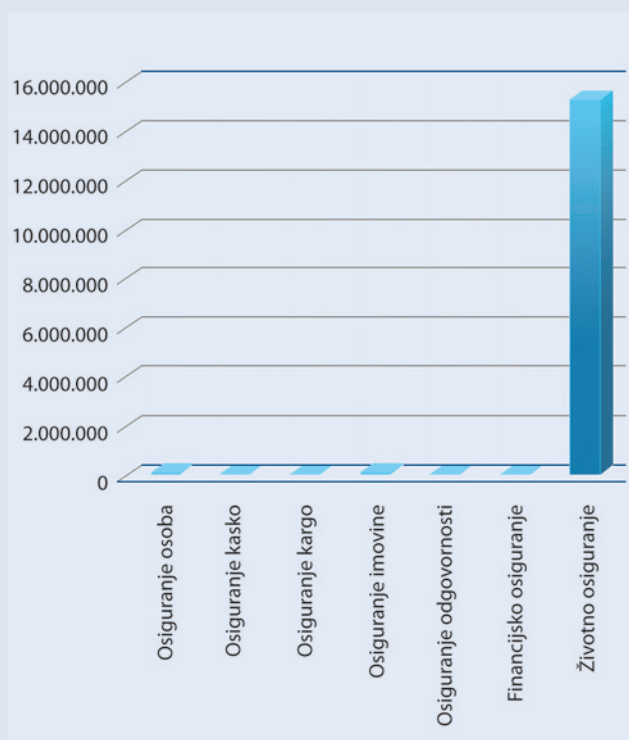
Društvo je na dan 31.12.2007. godine imalo 174 zaposlenih, a djelatnost je obavljalo u pet podružnica.

Struktura vlasništva na kraju 2007.godine:

strane pravne osobe 100,00 %

Premija po skupinama osiguranja u 2007. godini

Skupina osiguranja	Iznos premije u KM	Udio u ukupnoj premiji (%)
Osiguranje osoba	77.835	0,51
Osiguranje kasko	0	0,00
Osiguranje kargo	0	0,00
Osiguranje imovine	93.140	0,61
Osiguranje odgovornosti	0	0,00
Financijsko osiguranje	0	0,00
Životno osiguranje	15.162.793	98,88
Ukupno premija	15.333.768	100



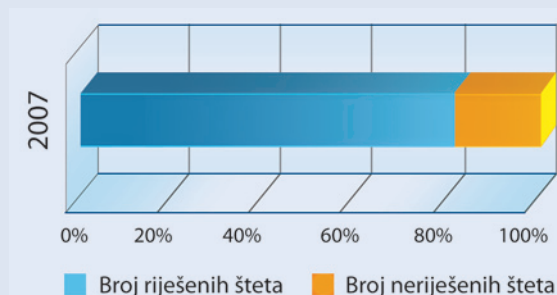
Štete:

Broj prijavljenih šteta u 2007. godini: 851
Broj riješenih šteta u 2007. godini: 690 (81%)

Nadzorni/Upravni odbor, direktor:

Predsjednik Nadzornog odbora:
mag.dr. Othmar Ederer

Direktor Društva:
mr. iur., mr.oec. Georg Schneider



HERCEGOVINA OSIGURANJE d.d. Mostar

Adresa/sjedište: Fra Didaka Buntića br. 144, Mostar

Telefon, telefaks, e-mail, web - stranica:

036/331-971; 036/331-974; hercegovinaosiguranje@hercegovinaosiguranje.com; www.hercegovinaosiguranje.com

Broj zaposlenih, broj podružnica:

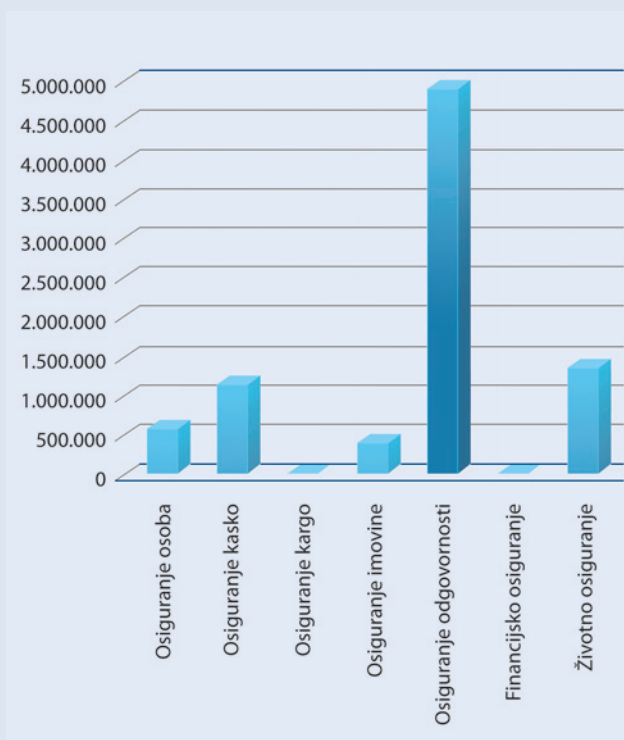
Društvo je na dan 31.12.2007. godine imalo 90 zaposlenih, a djelatnost je obavljalo u 22 podružnice.

Struktura vlasništva na kraju 2007.godine:

domaće pravne osobe 100,00 %

Premija po skupinama osiguranja u 2007. godini

Skupina osiguranja	Iznos premije u KM	Udio u ukupnoj premiji (%)
Osiguranje osoba	575.408	6,86
Osiguranje kasko	1.131.924	13,49
Osiguranje kargo	956	0,01
Osiguranje imovine	431.407	5,14
Osiguranje odgovornosti	4.903.173	58,44
Financijsko osiguranje	0	0,00
Životno osiguranje	1.347.542	16,06
Ukupno premija	8.390.410	100



Štete:

Broj prijavljenih šteta u 2007. godini: 2.378

Broj riješenih šteta u 2007. godini: 1.813 (76%)

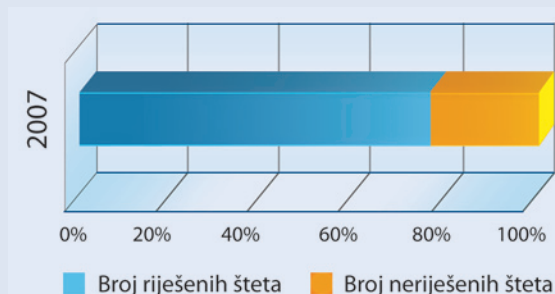
Nadzorni/Upravni odbor, direktor:

Predsjednik Nadzornog odbora:

Denis Lasić

Direktor Društva:

Bruno Krtalić



JAHORINA OSIGURANJE a.d. Pale

Adresa/sjedište: Dobrosava Jevđevića bb, Pale.
Telefon, telefaks, e-mail, web - stranica
057/223-242; 057/226-839; jahosig@teol.net; www.jahorinaosiguranje.com

Broj zaposlenih, broj podružnica:

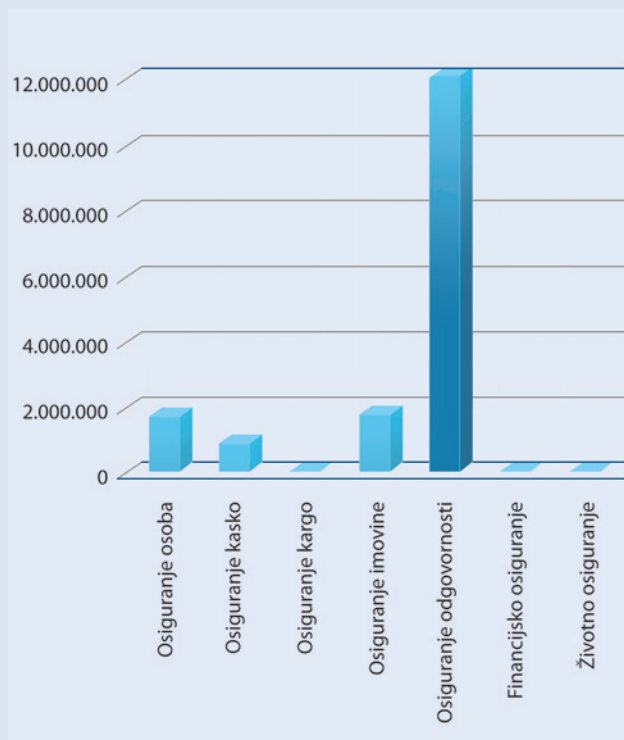
Društvo je na dan 31.12.2007. godine imalo 136 zaposlenih, a djelatnost je obavljalo u devet podružnica.

Struktura vlasništva na kraju 2007.godine:

domaće pravne osobe	24,67 %
strane pravne osobe	38,27 %
pojedinačni uložni	37,06%

Premija po skupinama osiguranja u 2007 . godini

Skupina osiguranja	Iznos premije u KM	Udio u ukupnoj premiji (%)
Osiguranje osoba	1.658.391	10,14
Osiguranje kasko	824.859	5,04
Osiguranje kargo	41.764	0,26
Osiguranje imovine	1.749.771	10,70
Osiguranje odgovornosti	12.080.466	73,86
Financijsko osiguranje	0	0,00
Životno osiguranje	0	0,00
Ukupno premija	16.355.251	100



Štete:

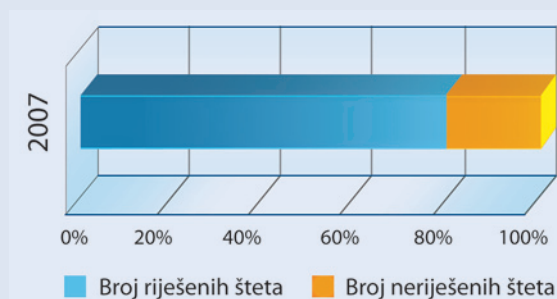
Broj prijavljenih šteta u 2007. godini: 3.940
Broj riješenih šteta u 2007. godini: 3.123 (79%)

Nadzorni/Upravni odbor, direktor:

Predsjednik Upravnog odbora:
mr. Novak Šolaja

Predsjednik Nadzornog odbora:
Dragutin Janković

Direktor Društva:
mr. Ranko Renovica



KOSIG DUNAV OSIGURANJE a.d. Banja Luka

Adresa/sjedište: Veselina Masleše br. 28, Banja Luka
Telefon, telefaks, e-mail, web - stranica:
051/211-390; 051/211-686; kosigdunav@inecco.net; www.kosigdunav.com;

Broj zaposlenih, broj podružnica:

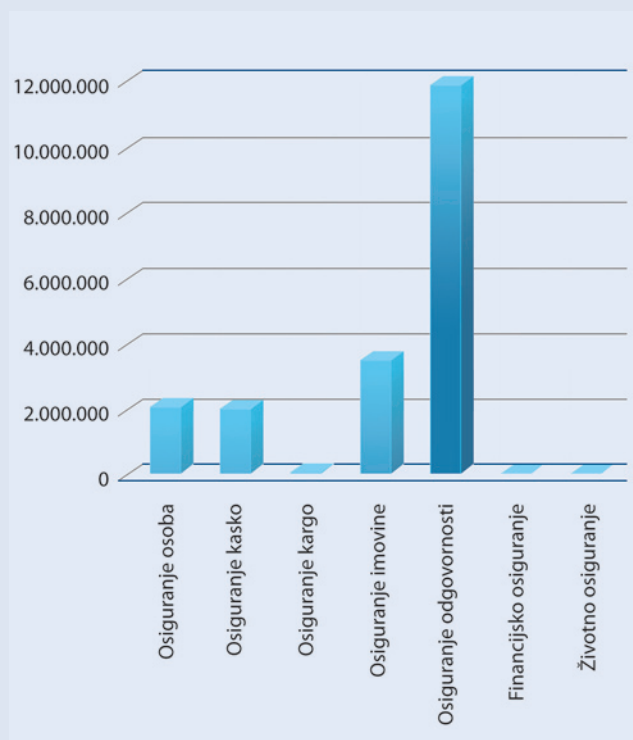
Društvo je na dan 31.12.2007. godine imalo 184 zaposlenih, a djelatnost je obavljalo u osam podružnica.

Struktura vlasništva na kraju 2007. godine:

strane pravne osobe	81,72%
domaće pravne osobe	9,11%
pojedinačni ulozi	9,17%

Premija po skupinama osiguranja u 2007. godini

Skupina osiguranja	Iznos premije u KM	Udio u ukupnoj premiji (%)
Osiguranje osoba	1.999.443	10,37
Osiguranje kasko	1.946.104	10,09
Osiguranje kargo	45.516	0,24
Osiguranje imovine	3.449.783	17,89
Osiguranje odgovornosti	11.836.882	61,39
Financijsko osiguranje	4.228	0,02
Životno osiguranje	0	0,00
Ukupno premija	19.281.956	100



Štete:

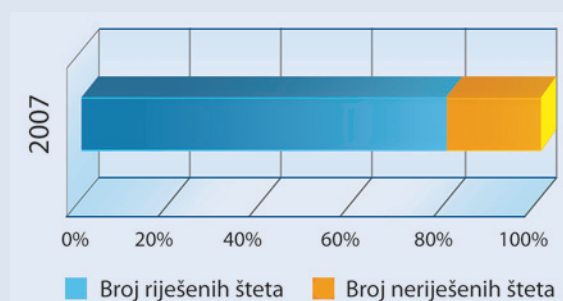
Broj prijavljenih šteta u 2007. godini: 4.219
Broj riješenih šteta u 2007. godini: 3.329 (79%)

Nadzorni/Upravni odbor, direktor:

Predsjednik Upravnog odbora:
Mirko Petrović

Predsjednik Nadzornog odbora:
Radica Rubežić

Direktor Društva:
Žarko Popović



KRAJINA OSIGURANJE a.d. Banja Luka

Adresa/sjedište: Braće Pantića br. 2, Banja Luka
Telefon, telefaks, e-mail, web - stranica:
051/228-820; 051/228-844; kross@inecco.net; www.krajinaosiguranje.net

Broj zaposlenih, broj podružnica:

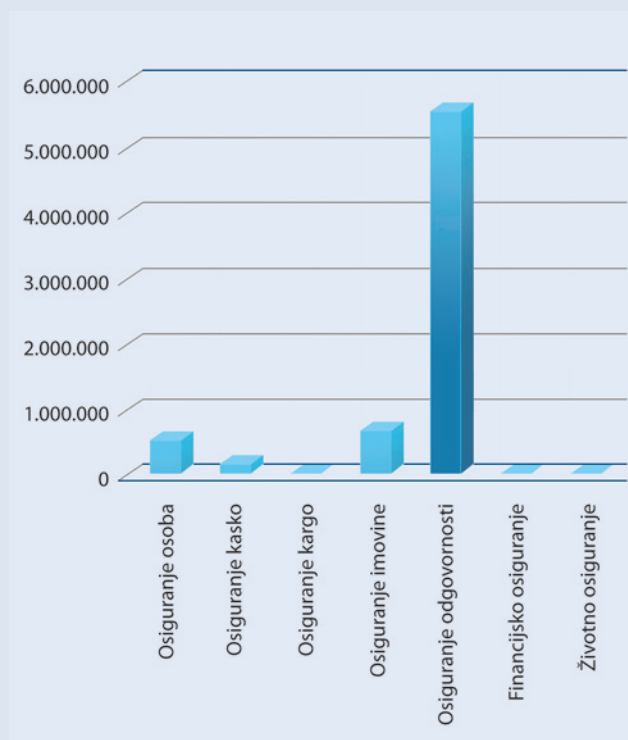
Društvo je na dan 31.12.2007. godine imalo 86 zaposlenih, a djelatnost je obavljalo u sjedištu.

Struktura vlasništva na kraju 2007.godine:

domaće pravne osobe 100 %

Premija po skupinama osiguranja u 2007. godini

Skupina osiguranja	Iznos premije u KM	Udio u ukupnoj premiji (%)
Osiguranje osoba	516.112	7,49
Osiguranje kasko	162.125	2,35
Osiguranje kargo	20.868	0,30
Osiguranje imovine	670.385	9,72
Osiguranje odgovornosti	5.522.598	80,11
Financijsko osiguranje	1.358	0,02
Životno osiguranje	0	0,00
Ukupno premija	6.893.447	100



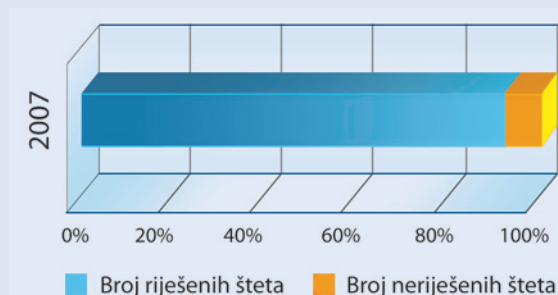
Štete:

Broj prijavljenih šteta u 2007. godini: 1.822
Broj riješenih šteta u 2007. godini: 1.679 (92%)

Nadzorni/Upravni odbor, direktor:

Predsjednik Nadzornog odbora:
Mile Kosorić

Direktor Društva:
Mila Gromilić



LIDO OSIGURANJE d.d. Sarajevo

Adresa/sjedište: Hifzi Bjelavca br. 82, Sarajevo

Telefon, telefaks, e-mail, web - stranica:

033/776-388; 033/776-399; info@lido-osiguranje.com; www.lido-osiguranje.com

Broj zaposlenih, broj podružnica:

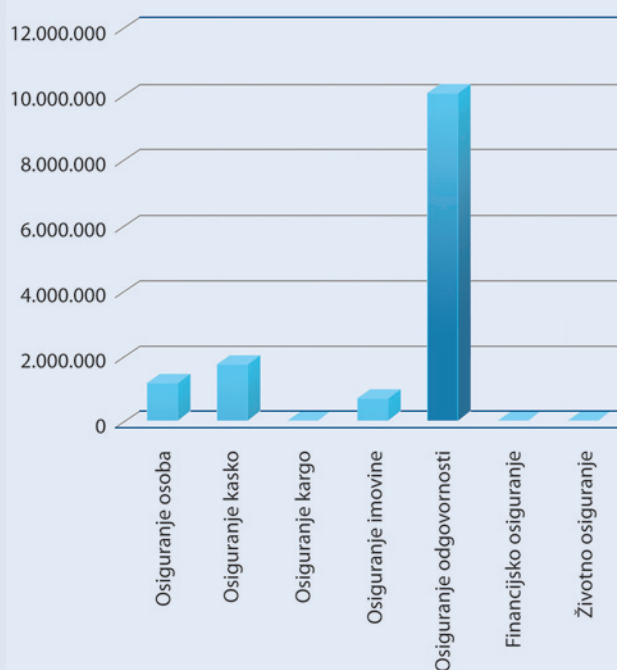
Društvo je na dan 31.12.2007. godine imalo 200 zaposlenih, a djelatnost je obavljalo u šest podružnica.

Struktura vlasništva na kraju 2007.godine:

domaće pravne osobe 91,00%
domaće fizičke osobe 9,00%

Premija po skupinama osiguranja u 2007. godini

Skupina osiguranja	Iznos premije u KM	Udio u ukupnoj premiji (%)
Osiguranje osoba	1.173.515	8,57
Osiguranje kasko	1.736.493	12,68
Osiguranje kargo	35.239	0,26
Osiguranje imovine	701.422	5,12
Osiguranje odgovornosti	10.039.734	73,30
Financijsko osiguranje	10.376	0,08
Životno osiguranje	0	0,00
Ukupno premija	13.696.779	100



Štete:

Broj prijavljenih šteta u 2007. godini: 4.045

Broj riješenih šteta u 2007. godini: 2.636 (65%)

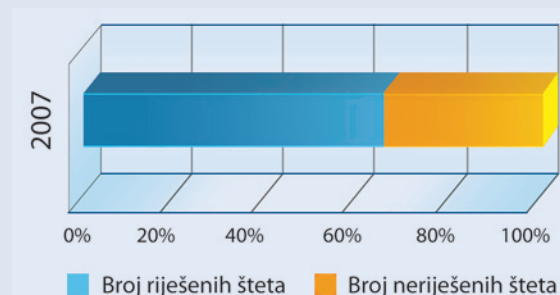
Nadzorni/Upravni odbor, direktor:

Predsjednik Nadzornog odbora:

Almir Krdžalić

Direktor Društva:

Halid Đulić



MERKUR OSIGURANJE d.d. Sarajevo

Adresa/sjedište: Fra Anđela Zvizdovića br. 1/A9, Sarajevo
Telefon, telefaks, e-mail, web - stranica:
033/296-514; 033/296-520; info@merkur.ba; www.merkur.ba

Broj zaposlenih, broj podružnica:

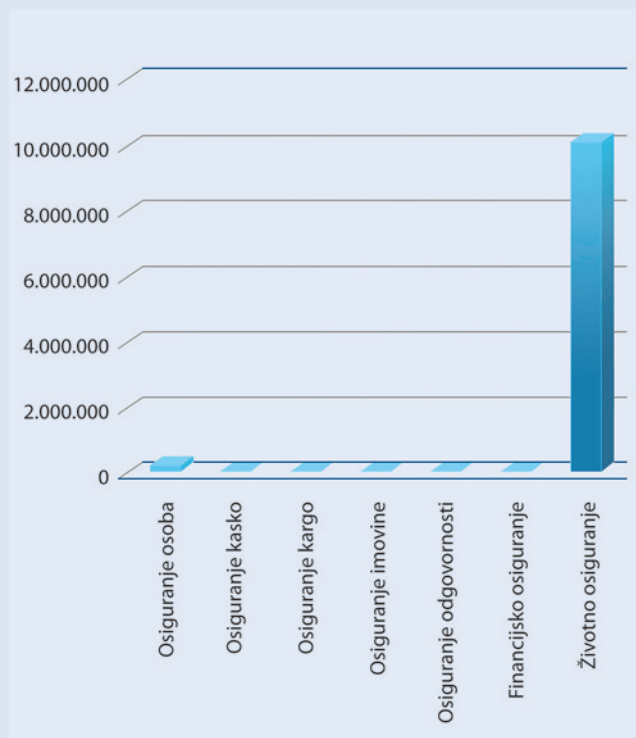
Društvo je na dan 31.12.2007. godine imalo 13 zaposlenih, a djelatnost je obavljalo u jednoj podružnici.

Struktura vlasništva na kraju 2007.godine:

domaće fizičke osobe 0,02%
strane pravne osobe 99,98%

Premija po skupinama osiguranja u 2007. godini

Skupina osiguranja	Iznos premije u KM	Udio u ukupnoj premiji (%)
Osiguranje osoba	274.705	2,64
Osiguranje kasko	0	0,00
Osiguranje kargo	0	0,00
Osiguranje imovine	0	0,00
Osiguranje odgovornosti	0	0,00
Financijsko osiguranje	0	0,00
Životno osiguranje	10.112.198	97,36
Ukupno premija	10.386.903	100



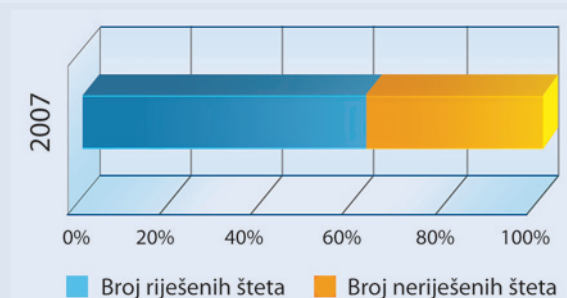
Štete:

Broj prijavljenih šteta u 2007. godini: 504
Broj riješenih šteta u 2007. godini: 308 (61%)

Nadzorni/Upravni odbor, direktor:

Predsjednik Nadzornog odbora:
Alois Sundl

Direktor Društva:
Ermin Nuhić



NEŠKOVIĆ OSIGURANJE a.d. Bijeljina

Adresa/sjedište: Sremska br. 3, Bijeljina
Telefon, telefaks, e-mail, web - stranica:
055/227-110; 055/227-111; osneskov@teol.net; www.neskovicosiguranje.com

Broj zaposlenih, broj podružnica:

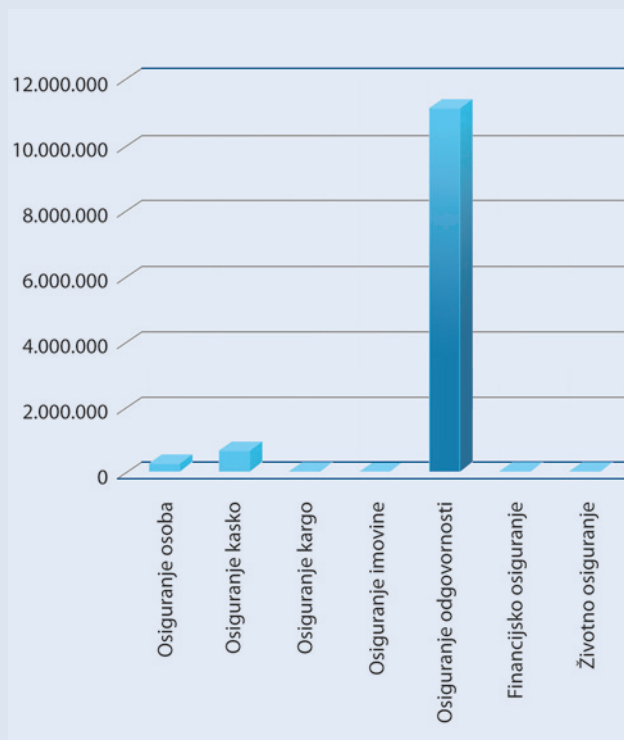
Društvo je na dan 31.12.2007. godine imalo 73 zaposlenih, a djelatnost je obavljalo u četiri podružnice.

Struktura vlasništva na kraju 2007.godine:

domaće pravne osobe 98,48%
domaće fizičke osobe 1,52 %

Premija po skupinama osiguranja u 2007. godini

Skupina osiguranja	Iznos premije u KM	Udio u ukupnoj premiji (%)
Osiguranje osoba	234.609	1,96
Osiguranje kasko	636.110	5,32
Osiguranje kargo	5.288	0,04
Osiguranje imovine	51.935	0,43
Osiguranje odgovornosti	11.036.326	92,24
Financijsko osiguranje	0	0,00
Životno osiguranje	0	0,00
Ukupno premija	11.964.268	100



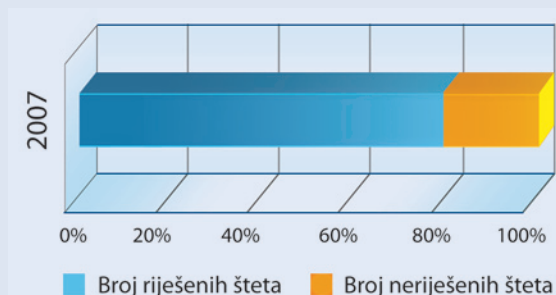
Štete:

Broj prijavljenih šteta u 2007. godini: 1.838
Broj riješenih šteta u 2007. godini: 1.449 (79%)

Nadzorni/Upravni odbor, direktor:

Predsjednik Upravnog odbora:
Ornela Stanišić

Direktor Društva:
Milenko Mišanović



SARAJEVO OSIGURANJE d.d. Sarajevo

Adresa/sjedište: Čobanija br. 14, Sarajevo
Telefon, telefaks, e-mail, web - stranica:
033/203-270; 033/664-142; info@sarajevoosiguranje.ba; www.sarajevoosiguranje.ba

Broj zaposlenih, broj podružnica:

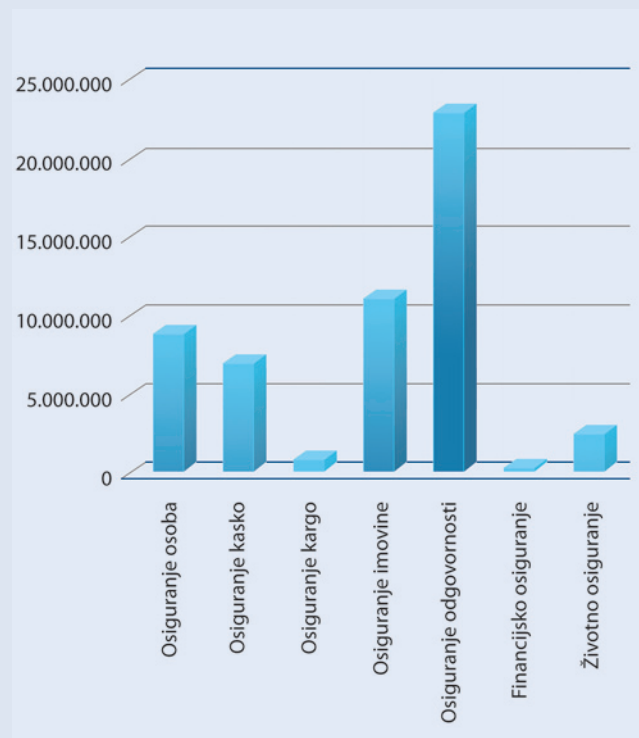
Društvo je na dan 31.12.2007. godine imalo 462 zaposlenih, a djelatnost je obavljalo u 13 podružnica.

Struktura vlasništva na kraju 2007.godine:

domaće pravne osobe	47,11%
domaće fizičke osobe	6,57%
strane pravne osobe	0,83%
državni kapital	45,49%

Premija po skupinama osiguranja u 2007. godini

Skupina osiguranja	Iznos premije u KM	Udio u ukupnoj premiji (%)
Osiguranje osoba	8.743.671	16,62
Osiguranje kasko	6.851.691	13,02
Osiguranje kargo	720.254	1,37
Osiguranje imovine	10.971.022	20,85
Osiguranje odgovornosti	22.738.578	43,21
Financijsko osiguranje	202.890	0,38
Životno osiguranje	2.392.935	4,55
Ukupno premija	52.621.041	100



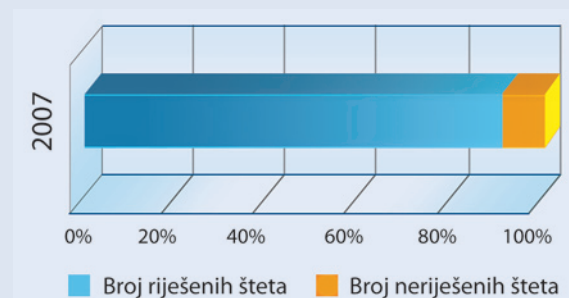
Štete:

Broj prijavljenih šteta u 2007. godini: 19.190
Broj riješenih šteta u 2007. godini: 17.417 (91%)

Nadzorni/Upravni odbor, direktor:

Predsjednik Nadzornog odbora:
mr. Petar Ivošević

Direktor Društva:
Midhat Terzić



TRIGLAV BH OSIGURANJE d.d. Sarajevo

Adresa/sjedište: Dolina br. 8, Sarajevo
Telefon, telefaks, e-mail, web - stranica:
033/252-110; 033/252-179; info@triglavbh.ba; www.triglavbh.ba

Broj zaposlenih, broj podružnica:

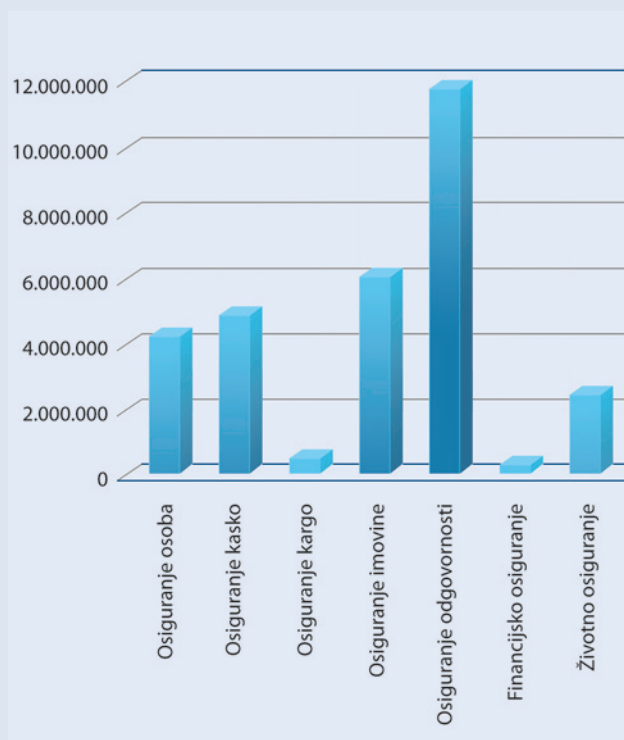
Društvo je na dan 31.12.2007. godine imalo 229 zaposlenih, a djelatnost je obavljalo u sedam podružnica.

Struktura vlasništva na kraju 2007.godine:

domaće pravne osobe	29,93%
domaće fizičke osobe	1,13%
strane pravne osobe	68,94%

Premija po skupinama osiguranja u 2007. godini

Skupina osiguranja	Iznos premije u KM	Udio u ukupnoj premiji (%)
Osiguranje osoba	4.167.118	14,03
Osiguranje kasko	4.805.084	16,18
Osiguranje kargo	442.142	1,49
Osiguranje imovine	5.990.065	20,17
Osiguranje odgovornosti	11.669.821	39,29
Financijsko osiguranje	256.922	0,86
Životno osiguranje	2.371.257	7,98
Ukupno premija	29.702.409	100



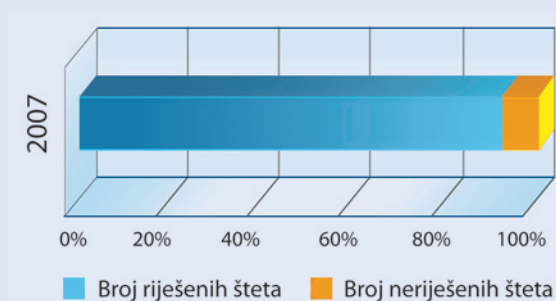
Štete:

Broj prijavljenih šteta u 2007. godini: 7.550
Broj riješenih šteta u 2007. godini: 6.933 (92%)

Nadzorni/Upravni odbor, direktor:

Predsjednik Nadzornog odbora:
Andrej Kocić

Direktor Društva:
Fejsal Hrustanović



TRIGLAV KRAJINA KOPAONIK a.d. za osiguranje Banja Luka

Adresa/sjedište: Kralja Petra I. Karađorđevića br. 103, Banja Luka
Telefon, telefaks, e-mail, web - stranica:
051/221-050; 051/218-120; info@krajinakopaonik.com; www.krajinakopaonik.com

Broj zaposlenih, broj podružnica:

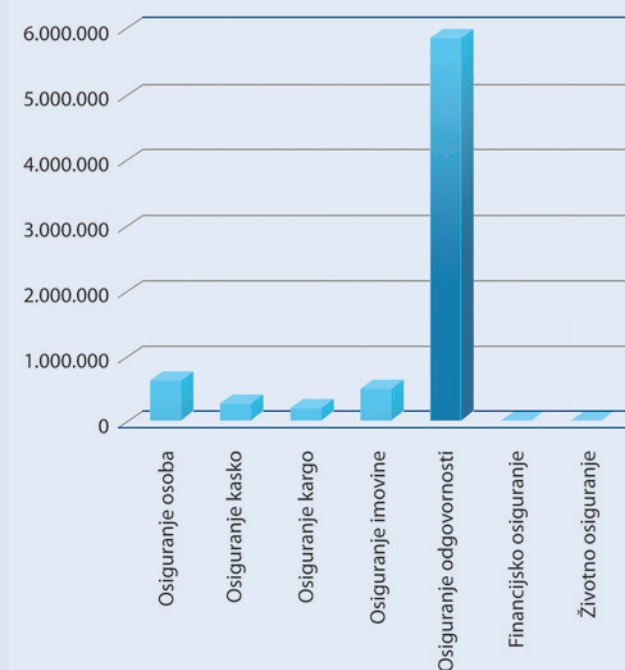
Društvo je na dan 31.12.2007. godine imalo 82 zaposlenih, a djelatnost je obavljalo u osam podružnica.

Struktura vlasništva na kraju 2007.godine:

domaće pravne osobe 1,28%
strane pravne osobe 98,72%

Premija po skupinama osiguranja u 2007. godini

Skupina osiguranja	Iznos premije u KM	Udio u ukupnoj premiji (%)
Osiguranje osoba	592.461	8,10
Osiguranje kasko	241.793	3,31
Osiguranje kargo	170.805	2,34
Osiguranje imovine	476.416	6,52
Osiguranje odgovornosti	5.810.135	79,46
Financijsko osiguranje	20.527	0,28
Životno osiguranje	0	0,00
Ukupno premija	7.312.137	100



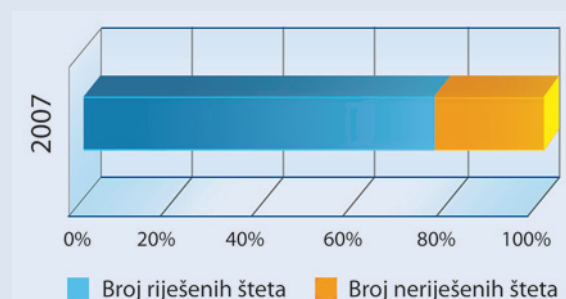
Štete:

Broj prijavljenih šteta u 2007. godini: 1.842
Broj riješenih šteta u 2007. godini: 1.403 (76%)

Nadzorni/Upravni odbor, direktor:

Predsjednik Upravnog odbora:
Dragomir Ljubojević

Direktor Društva:
Branislav Đurica



UNIQA OSIGURANJE d.d. Sarajevo

Adresa/sjedište: Fra Anđela Zvizdovića br. 1, Sarajevo
Telefon, telefaks, e-mail, web - stranica:
033/260-930; 033/260-932; info@uniqa.ba; www.uniqa.ba

Broj zaposlenih, broj podružnica:

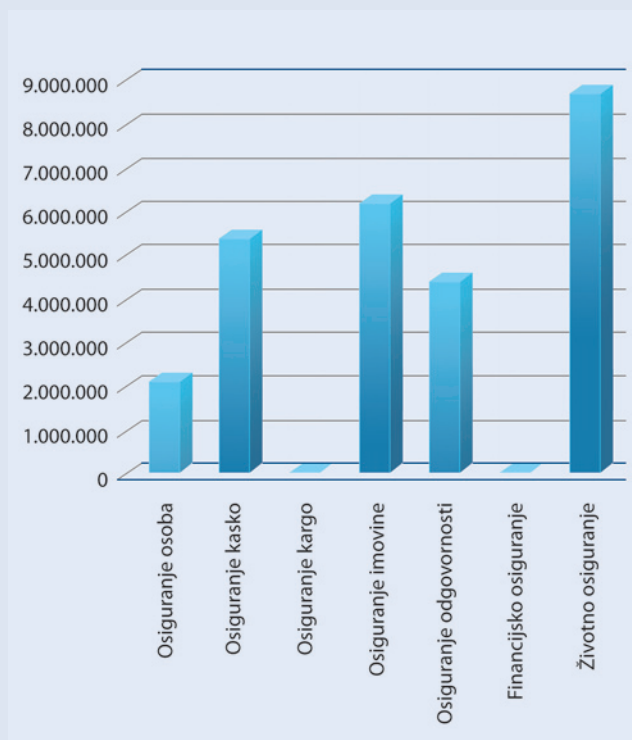
Društvo je na dan 31.12.2007. godine imalo 161 zaposlenog, a djelatnost je obavljalo u šest podružnica.

Struktura vlasništva na kraju 2007.godine:

domaće pravne osobe	0,05%
domaće fizičke osobe	0,11%
strane pravne osobe	99,84%

Premija po skupinama osiguranja u 2007. godini

Skupina osiguranja	Iznos premije u KM	Udio u ukupnoj premiji (%)
Osiguranje osoba	2.092.479	7,85
Osiguranje kasko	5.355.246	20,10
Osiguranje kargo	23.881	0,09
Osiguranje imovine	6.145.068	23,07
Osiguranje odgovornosti	4.380.144	16,44
Financijsko osiguranje	0	0,00
Životno osiguranje	8.644.571	32,45
Ukupno premija	26.641.389	100



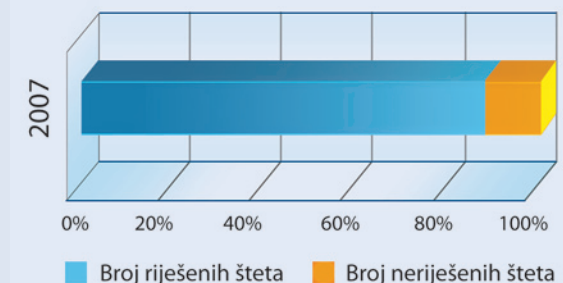
Štete:

Broj prijavljenih šteta u 2007. godini:	4.973
Broj riješenih šteta u 2007. godini:	4.351 (87%)

Nadzorni/Upravni odbor, direktor:

Predsjednik Nadzornog odbora:
Hannes Bogner

Direktor Društva:
Senada Olević



D.D. ZA OSIGURANJE VGT Visoko

Adresa/sjedište: Alaudin br. 1, Visoko
Telefon, telefaks, e-mail, web - stranica:
032/730-800; 032/730-830; info@vgt.ba; www.vgt.ba

Broj zaposlenih, broj podružnica:

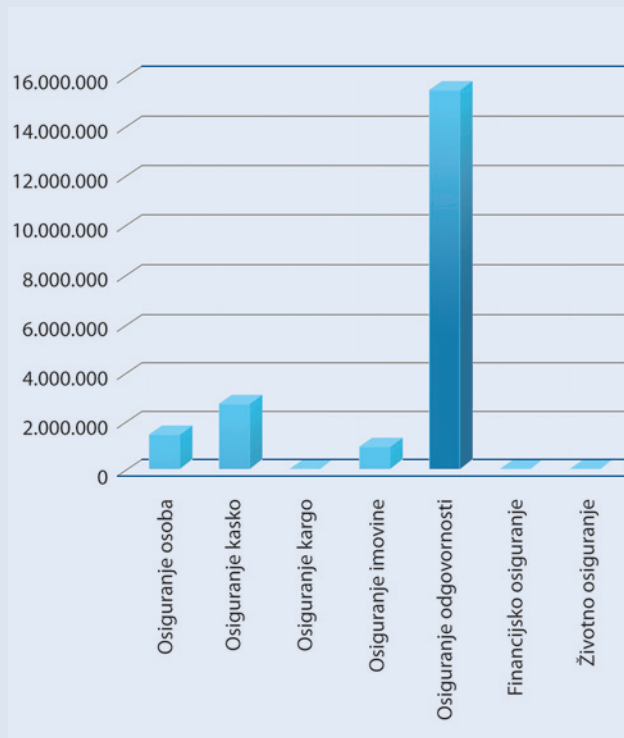
Društvo je na dan 31.12.2007. godine imalo 191 zaposlenog, a djelatnost je obavljalo u sedam podružnica.

Struktura vlasništva na kraju 2007.godine:

domaće pravne osobe	75,46%
domaće fizičke osobe	24,35%
strane fizičke osobe	0,19%

Premija po skupinama osiguranja u 2007. godini

Skupina osiguranja	Iznos premije u KM	Udio u ukupnoj premiji (%)
Osiguranje osoba	1.446.467	7,02
Osiguranje kasko	2.698.343	13,09
Osiguranje kargo	10.279	0,05
Osiguranje imovine	972.424	4,72
Osiguranje odgovornosti	15.417.638	74,80
Financijsko osiguranje	65.982	0,32
Životno osiguranje	0	0,00
Ukupno premija	20.611.133	100



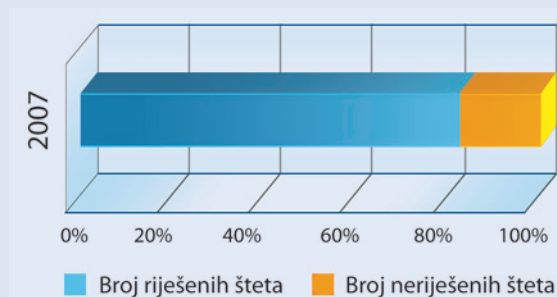
Štete:

Broj prijavljenih šteta u 2007. godini: 6.505
Broj riješenih šteta u 2007. godini: 5.316 (82%)

Nadzorni/Upravni odbor, direktor:

Predsjednik Nadzornog odbora:
Halim Zukić

Direktor Društva:
Amir Zukić



ZOVKO OSIGURANJE d.d. Žepče

Adresa/sjedište: Goliješnica bb, Žepče
Telefon, telefaks, e-mail, web - stranica:
032/897-996; 032/897-998; zovko.osiguranje@tel.net.ba; www.zovko.com

Broj zaposlenih, broj podružnica:

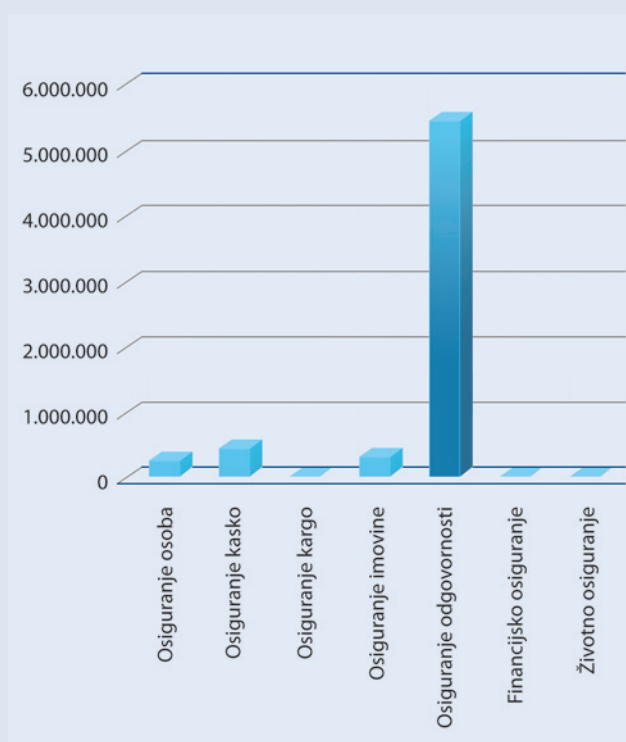
Društvo je na dan 31.12.2007. godine imalo 95 zaposlenih, a djelatnost je obavljalo u 12 podružnica.

Struktura vlasništva na kraju 2007.godine:

domaće fizičke osobe 100 %

Premija po skupinama osiguranja u 2007. godini

Skupina osiguranja	Iznos premije u KM	Udio u ukupnoj premiji (%)
Osiguranje osoba	225.578	3,55
Osiguranje kasko	409.351	6,44
Osiguranje kargo	0	0,00
Osiguranje imovine	282.088	4,44
Osiguranje odgovornosti	5.441.840	85,58
Financijsko osiguranje	0	0,00
Životno osiguranje	0	0,00
Ukupno premija	6.358.857	100



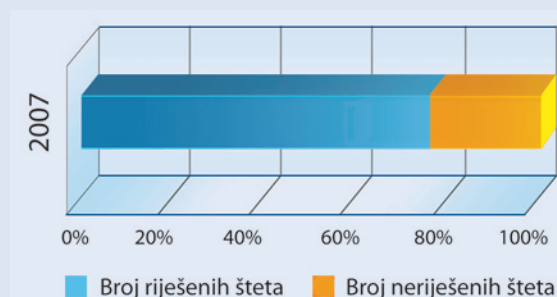
Štete:

Broj prijavljenih šteta u 2007. godini: 2.061
Broj riješenih šteta u 2007. godini: 1.566 (76%)

Nadzorni/Upravni odbor, direktor:

Predsjednik Nadzornog odbora:
Ivica Zovko

Direktor Društva:
Franjo Zovko



BOSNA REOSIGURANJE d.d. Sarajevo

Adresa/sjedište: Despićeva br. 4, Sarajevo
Telefon, telefaks, e-mail, web - stranica:
033/725-500; 033/725-522; info@bosnare.ba; www.bosna-re.ba

Broj zaposlenih, broj podružnica:

Društvo je na dan 31.12.2007. godine imalo 24 zaposlenih, a djelatnost je obavljalo u sjedištu.

Struktura vlasništva na kraju 2007.godine:

domaće pravne osobe	64,20%
domaće fizičke osobe	21,01%
strane pravne osobe	14,43%
strane fizičke osobe	0,36%

Premija:

Ukupna premija u 2007. godini iznosi:	48.374.195 KM
- dio premije predan u reosiguranje iznosi:	24.413.442 KM
- pridržajna premija Društva u 2007. godini:	23.960.753 KM

Nadzorni/Upravni odbor, direktor:

Predsjednik Nadzornog odbora:
Mirsad Letić

Direktor Društva:
Damir Lačević

PRILOG II
Zakon o Agenciji za
osiguranje u BiH



ZAKON O AGENCIJI ZA OSIGURANJE U BOSNI I HERCEGOVINI

Članak 1. Opće odredbe

Ovim se zakonom regulira područje osiguranja u Bosni i Hercegovini na način da se osigura neophodna koordinacija zakona o osiguranju u oba entiteta, u entitetima i Bosni i Hercegovini; poslovi osiguranja koji se obavljaju u Bosni i Hercegovini; osnivanje, sjedište, sastav, status, djelatnost, rukovođenje, ovlast, obveze i financiranje Agencije za osiguranje u Bosni i Hercegovini (u daljnjem tekstu: Agencija).

Članak 2. Cilj Zakona

Svrha je ovoga zakona da Agencija, slijedeći opće ciljeve i načela, osigura:

- a) jedinstvenu primjenu zakona o osiguranju između entiteta, kao i postojanje neometane i djelotvorne suradnje između agencija za nadzor osiguranja u Federaciji Bosne i Hercegovine i Republici Srpskoj, te da osigura da se entitetski zakoni primjenjuju i tumače na pravičnoj i jedinstvenoj osnovi;
- b) da zakonodavstvo o osiguranju, koje je na snazi u entitetima, u potpunosti bude usuglašeno u namjeri da osigura jednak i ravnopravan odnos prema svim društvima za osiguranje u oba entiteta i Brčko Distriktu Bosne i Hercegovine (u daljnjem tekstu: Brčko Distrikt) i da osigura jednaku pravnu zaštitu kako za ugovorače osiguranja, tako i za treću stranu - podnositelje odštetnih zahtjeva na teritoriju Bosne i Hercegovine;
- c) Agencija ima obvezu da osigura da zakonodavstvo o osiguranju u Bosni i Hercegovini bude i ostane usuglašeno sa zakonodavstvom Europske unije, koje se primjenjuje na područje osiguranja;
- d) Agencija koordinirano predstavlja i zastupa Bosnu i Hercegovinu u organizacijama koje se bave osiguranjem na međunarodnoj razini, te obavlja kontinuiranu suradnju s njima;
- e) Agencija, uz kontinuiranu suradnju sa agencijama za nadzor osiguranja entiteta i Brčko Distrikta, rješava sporove između agencija za nadzor osiguranja u pogledu jedinstvenog tumačenja i primjene zakonodavstva o osiguranju na razini entiteta i Brčko Distrikta i izdaje pismene odluke i mišljenja kojima se osigurava jedinstvena primjena zakonodavstva o osiguranju;
- f) Agencija osigurava i vodi sve relevantne podatke o sveukupnom tržištu osiguranja u Bosni i Hercegovini.

Članak 3. Osnivanje, status, sjedište i sastav Agencije

Ovim se zakonom osniva Agencija za osiguranje u Bosni i Hercegovini, koja je samostalna organizacija, i za svoj rad odgovara Vijeću ministara Bosne i Hercegovine.

Sjedište Agencije bit će u Sarajevu.

Organ upravljanja Agencijom je Upravni odbor Agencije koji se sastoji od sedam članova.

Sastav i izbor članova Upravnog odbora Agencije propisan je ovim zakonom.

Predsjednik Upravnog odbora Agencije je stručnjak iz područja financija, sa specijalizacijom i iskustvom iz područja osiguranja i imenuje ga Vijeće ministara Bosne i Hercegovine.

Vijeće ministara Bosne i Hercegovine imenuje predsjednika Upravnog odbora Agencije i još dva člana Upravnog odbora Agencije od kojih je jedan predstavnik Ministarstva financija i trezora, a jedan predstavnik iz područja osiguranja, na način da članovi imenovani od Vijeća ministara Bosne i Hercegovine trebaju predstavljati konstitutivne narode u Bosni i Hercegovini.

Entitetska ministarstva financija predlažu po jednog člana Upravnog odbora Agencije iz ministarstava financija entiteta i po jednog člana iz područja osiguranja.

Vijeće ministara Bosne i Hercegovine donosi odluke o imenovanju članova Upravnog odbora Agencije iz oba entiteta.

Članovi Upravnog odbora Agencije imenuju se na razdoblje od tri godine s tim da prva imenovanja mogu biti i na razdoblje od jedne do tri godine, tako da se imenovanje po dva člana Upravnog odbora Agencije iz entiteta može obnavljati svake godine.

Imenovanja članova Upravnog odbora Agencije mogu biti obnavljana više puta, a sukladno važećim propisima.

Odluke o imenovanju članova Upravnog odbora Agencije objavljuju se u "Službenom glasniku BiH" i službenim glasilima entiteta i Brčko Distrikta.

Upravni odbor Agencije bira direktora Agencije, sukladno Zakonu o državnoj službi u institucijama Bosne i Hercegovine, a Vijeće ministara Bosne i Hercegovine donosi odluku o imenovanju.

Članak 4. Rad Agencije

Upravni odbor Agencije će u roku od tri mjeseca od osnivanja donijeti akte kojima će se regulirati obavljanje općih i administrativnih dužnosti, ovlasti za donošenje odluka i radnopravni status uposlenih u Agenciji.

U roku od tri mjeseca od imenovanja članova Upravnog odbora Agencije, Agencija dostavlja prijedloge akata Vijeću ministara Bosne i Hercegovine.

Nakon usvajanja akata od Vijeća ministara Bosne i Hercegovine, oni će biti objavljeni u "Službenom glasniku BiH" i službenim glasilima entiteta i Brčko Distrikta.

Članak 5. Financiranje Agencije

Agencija se financira iz Proračuna institucija Bosne i Hercegovine i međunarodnih obveza Bosne i Hercegovine i participacije vlada entiteta, a na temelju prethodno zaključenog Memoranduma o financiranju rada Agencije između Vijeća ministara Bosne i Hercegovine i vlada entiteta.

Prijedlog godišnjeg Proračuna za rad Agencije sadrži detaljne podatke i iznose neophodne da se osigura nesmetan i kontinuiran rad Agencije.

Za uplatu izvornih prihoda Agencije odredit će se posebna šifra uplate u Pravilniku o naknadama i imat će tretman posebnih sredstava namijenjenih isključivo za rad Agencije.

Članak 6. Zakonodavna uloga Agencije

Upravni odbor Agencije odgovoran je za predlaganje zakona i drugih akata na razini entiteta, kao i izmjena i dopuna postojećih zakona iz ovoga područja, davanje suglasnosti na nacрте, odnosno prijedloge zakona i drugih akata koje predloži jedan ili oba entiteta i to:

- a) podnošenje nacрте, odnosno prijedloga zakona entitetskim ministarstvima za primjenu zakonodavstva Europske unije ili smjernica za usklađivanje entitetskih zakonodavstava;
- b) podnošenje entitetskim ministarstvima financija prijedloga za izmjenu i dopunu postojećeg entitetskog zakonodavstva u području osiguranja, uključujući prijedloge za druge vrste osiguranja;
- c) davanje suglasnosti za izmjene i dopune entitetskog zakonodavstva o osiguranju, a koje su predložene od jednog ili oba entiteta.

Kad Upravni odbor Agencije podnese nacрт, odnosno prijedlog zakona entitetskim ministarstvima u svezi s primjenom propisa Vijeća Europske unije koji, imaju izravan učinak unutar Europske unije, entitetske skupštine usvojit će i primijeniti takvo zakonodavstvo bez amandmana.

Članak 7. Rješavanje sporova između agencija za nadzor osiguranja

Ako postoji spor ili potreba za usmjeravanjem ili tumačenjem propisa između agencija za nadzor osiguranja entiteta i Brčko Distrikta u svezi s usklađivanjem nadzornih vlasti oba entiteta i Brčko Distrikta, u pogledu nadzora poslova osiguranja između dva entiteta i Brčko Distrikta, ili entiteta i Brčko Distrikta i trećih zemalja, ili kad je u pitanju nadzor s namjerom održavanja slobodnog kretanja usluga osiguranja unutar Bosne i Hercegovine, svaka od entitetskih i Brčko Distrikta agencija za nadzor osiguranja može podnijeti zahtjev ili upit Upravnom odboru Agencije, iznoseći narav spora ili problema.

U slučaju spora, Upravni odbor Agencije djeluje u punom sazivu kao posredničko vijeće, ili će imenovati jednog ili više svojih članova ili angažirati treću stranu, da pokušaju riješiti spor mirnim putem između agencija.

Treća će strana biti izabrana na temelju svoje stručnosti i kvalificiranosti za konkretan spor i ne mora biti državljanin Bosne i Hercegovine.

U slučaju zahtjeva za usmjeravanjem ili tumačenjem predmeta entitetskog ili Brčko Distrikta ili državnog zakona ili prakse u pogledu davanja ovlasti ili nadzora u osiguranju, Upravni odbor Agencije raspravlja o sporu u punom sazivu, na koji se pozivaju predstavnici agencija za nadzor osiguranja entiteta odnosno Brčko Distrikta drugi svjedoci i stručnjaci, da daju usmene ili pismene podneske.

Nakon održavanja saslušanja, Upravni odbor Agencije sačinjava nalaz. Nalaz predstavlja obvezujuću odluku u svezi s praksom koja se treba slijediti ili jedinstvenim tumačenjem odredaba zakonodavstva o osiguranju od jedne ili obje agencije za nadzor u entitetima odnosno Brčko Distriktu.

Upravni odbor Agencije ovlašten je vršiti sopstvene istrage, bilo na svoju inicijativu ili na zahtjev entitetskih sudova, odnosno Brčko Distrikta, ugovarača osiguranja, društava za osiguranje ili posrednika, kao i aktivnosti nadzornih vlasti, kako bi osigurao da one surađuju sukladno njihovim obvezama po ovom zakonu i entitetskim zakonima o osiguranju, odnosno zakonima Brčko Distrikta, ili na drugi način da osigura jedinstvenu primjenu zakonodavstva o osiguranju u svakom entitetu i Brčko Distriktu.

Sve procedure za rješavanje sporova ili pitanja rješavaju se sukladno objavljenim aktima Agencije iz članka 4. ovoga zakona.

Članak 8.
Primjena odluka Upravnog odbora Agencije

Agencija za nadzor osiguranja oba entiteta i Brčko Distrikta dužne su primjenjivati upute, odluke i nalaze Upravnog odbora Agencije. Odluke Upravnog odbora Agencije obvezujuće su u oba entiteta i Brčko Distriktu i entitetske i Brčko Distrikta agencije za nadzor osiguranja dužne su da ih primjenjuju u potpunosti.

Članak 9.
Međunarodni odnosi

Agencija je odgovorna za međunarodne odnose Bosne i Hercegovine u području osiguranja. Ovo će uključivati postavljenje predstavnika koji će pohađati međunarodne i regionalne forume, forume Europske unije u svezi s nadzorom, pravom i praksom osiguranja.

Postavljenje takvih predstavnika bit će učinjeno sa dužnom pozornošću o jednakom predstavljanju područja osiguranja u svakom entitetu i Brčko Distriktu. Svaka odluka donijeta na međunarodnoj razini, uz sudjelovanje Agencije, bit će obvezujuća za oba entiteta i Brčko Distrikt.

Agencija je odgovorna za davanje svih podataka koje može zahtijevati Europska unija u svezi sa zakonom i praksom o osiguranju u Bosni i Hercegovini, u svrhu procjenjivanja harmoniziranja zakonodavstva Bosne i Hercegovine sa standardima Europske unije.

Agencija je odgovorna za uređivanje pitanja, koja se odnose na bilo kakvo osiguranje izvoznih kredita, koje se nudi izvoznicima osnovanim u Bosni i Hercegovini.

Agencija, uz preporuku odgovarajuće entitetske agencije za nadzor osiguranja, predstavljat će Bosnu i Hercegovinu u pogledu osnivanja podružnica ili supsidijarnih društava osiguravajućih društava ili posrednika osnovanih u bilo kojem entitetu ili Brčko Distriktu i u trećim zemljama. Njene dužnosti uključuju svaku neophodnu koordinaciju i suradnju između odgovarajuće entitetske agencije za nadzor osiguranja i odgovarajuće agencije za nadzor osiguranja u trećoj zemlji.

Agencija zaključuje ugovore o suradnji za razmjenu podataka sa mjerodavnim organima drugih zemalja, uz suradnju s entitetskim agencijama za nadzor osiguranja.

Agencija surađuje s entitetskom agencijom za nadzor osiguranja u svim slučajevima kada to zahtijeva agencija za nadzor osiguranja druge zemlje.

Agencija obavlja ovjeru potvrde o margini solventnosti izdanoj za uporabu u trećoj zemlji, od bilo koje agencije za nadzor osiguranja, za bilo koje društvo za osiguranje osnovano u Bosni i Hercegovini koje namjerava osnovati podružnicu u trećoj zemlji.

Agencija prosljeđuje podatke entitetskim agencijama za nadzor osiguranja u pogledu međunarodne prakse osiguranja, međunarodne statistike osiguranja i druge podatke dobijene kroz sudjelovanje na međunarodnim forumima osiguranja, a koji mogu biti od pomoći agencijama za nadzor osiguranja u obavljanju njihovih dužnosti.

Članak 10.
Biro zelene karte

Agencija prati rad Biroa zelene karte u Bosni i Hercegovini sukladno zakonima i propisima koji se primjenjuju na aktivnosti Biroa zelene karte u Bosni i Hercegovini, a u svezi s ispunjavanjem zahtjeva Vijeća Biroa.

Članak 11.
Statistički servis

Agencija vodi statistike u pogledu poslovanja tržišta osiguranja u Bosni i Hercegovini. Agencija će, uz prethodnu suglasnost Upravnog odbora Agencije, statistike koje vodi a koje su sastavljene iz godišnjih izvješća oba entiteta i Brčko Distrikta, objaviti u "Službenom glasniku BiH" i službenim glasilima entiteta i Brčko Distrikta.

Agencija je odgovorna za podnošenje statističkih izvješća, u ime Bosne i Hercegovine, Evropskoj komisiji ili bilo kojem drugom međunarodnom tijelu koje dostavi zahtjev za dobijanje dostupnih podataka.

Članak 12.
Završna odredba

Vijeće ministara Bosne i Hercegovine imenovat članove Upravnog odbora Agencije u roku od 60 dana od dana stupanja na snagu ovoga zakona.

Članak 13.
Stupanje na snagu

Ovaj zakon stupa na snagu osmog dana od dana objave u "Službenom glasniku BiH", a objavit će se i u službenim glasilima entiteta i Brčko Distrikta Bosne i Hercegovine.

PRILOG III

Zakonska regulativa i podzakonski akti u sektoru osiguranja u BiH



Zakonska regulativa i podzakonski akti

Zakonski okvir za rad Agencije za osiguranje u BiH

Zakon o Agenciji za osiguranje u Bosni i Hercegovini ("Službeni glasnik BiH", br. 12/04).

Zakoni iz područja osiguranja u FBiH

- Zakon o društvima za osiguranje u privatnome osiguranju ("Službene novine FBiH", br. 24/05);
- Zakon o osiguranju od odgovornosti za motorna vozila i ostale odredbe o obveznom osiguranju od odgovornosti ("Službene novine FBiH", br. 22/05);
- Zakon o posredovanju u privatnome osiguranju ("Službene novine FBiH", br. 22/05).

Zakoni iz područja osiguranja u RS-u

- Zakon o društvima za osiguranje ("Službeni glasnik RS", br.: 17/05, 01/06, 64/06);
- Zakon o osiguranju od odgovornosti za motorna vozila i ostalim obaveznim osiguranjima od odgovornosti ("Službeni glasnik RS", br.: 17/05 i 64/06);
- Zakon o posredovanju u osiguranju ("Službeni glasnik RS", br.: 17/05 i 64/06).

Podzakonski akti Agencije za nadzor osiguranja u FBiH

- Pravilnik o minimalnom sadržaju revizorskog izvješća ("Službene novine FBiH", br. 80/06);
- Pravilnik o elementima i kontroli margine solventnosti ("Službene novine FBiH", br. 80/06);
- Pravilnik o visini i načinu ulaganja sredstava ("Službene novine FBiH", br. 80/06);
- Pravilnik o tehničkim pričuvama ("Službene novine FBiH", br. 80/06);
- Pravilnik o polaganju stručnog ispita za obavljanje poslova posredovanja u osiguranju ("Službene novine FBiH", br. 80/06);
- Pravilnik o blokiranju imovine i osiguranju od odgovornosti iz djelatnosti brokera u osiguranju ("Službene novine FBiH", br. 80/06);
- Pravilnik o uvjetima za obavljanje akatarskih poslova ("Službene novine FBiH", br. 81/06);
- Pravilnik o dodatnom nadzoru nad grupacijom osiguravača ("Službene novine FBiH", br. 81/06);
- Pravilnik o načinu upisa i vođenju registra društava za osiguranje i podružnica društava za osiguranje kod Agencije za nadzor osiguranja Federacije Bosne i Hercegovine ("Službene novine FBiH", br. 71/06);
- Pravilnik o načinu upisa i vođenju registra posrednika u osiguranja kod Agencije za nadzor osiguranja Federacije Bosne i Hercegovine ("Službene novine FBiH", br. 71/05);
- Pravilnik o dopuni Pravilnika o načinu upisa i vođenju registra posrednika kod Agencije za nadzor osiguranja Federacije Bosne i Hercegovine ("Službene novine FBiH", br. 46/07);
- Pravilnik o načinu upisa i vođenju registra ovlaštenih aktuara kod Agencije za nadzor osiguranja Federacije Bosne i Hercegovine ("Službene novine FBiH", br. 71/05);

- Uputa o obliku i sadržaju izvješća društava za osiguranje ("Službene novine FBiH", br. 3/07);
- Uputa o postupku izdavanja suglasnosti za imenovanje osoba na važnim dužnostima u društvu za osiguranje (www.nados.ba);

- Odluka o dokumentima koji se prilažu uz zahtjev za izdavanje odobrenja za rad ("Službene novine FBiH", br. 80/06);
- Odluka o izvješćima društava za osiguranje ("Službene novine FBiH", br. 80/06);
- Odluka o izvješćima posrednika u osiguranju ("Službene novine FBiH", br. 80/06);
- Odluka o sadržini police osiguranja od odgovornosti za motorna vozila ("Službene novine FBiH", br. 80/06);
- Odluka o uvjetima osiguranja kod inozemnog osiguravatelja ("Službene novine FBiH", br. 81/06);
- Odluka o osiguranju troškova pravne zaštite i osiguranju pomoći ("Službene novine FBiH", br. 81/06);
- Odluka o broju glasova članova Zaštitnog fonda Federacije BiH u 2008. godini (www.nados.ba);
- Odluka o utvrđivanju doprinosa Zaštitnom fondu Federacije BiH u 2008. godini (www.nados.ba);
- Odluka o naknadama i tarifama Agencije za nadzor osiguranja Federacije BiH ("Službene novine FBiH", br.71/05);
- Odluka o utvrđivanju liste pokazatelja za prepoznavanje sumnjivih transakcija ("Službene novine FBiH", br. 46/07);
- Odluka o dinamici usklađivanja minimalnog dioničkog kapitala i jamstvenog fonda društva za osiguranje ("Službene novine FBiH", br. 71/05);
- Odluka o određivanju iznosa na koji se mora ugovoriti osiguranje od odgovornosti za motorna vozila ("Službene novine FBiH", br. 71/05);

- Odluka o raspodjeli zajedničkih stavki na životno i neživotno osiguranje ("Službene novine FBiH", br. 6/07);
- Odluka o određivanju iznosa na koji se mora ugovoriti osiguranje od odgovornosti za motorna vozila ("Službene novine FBiH", br. 32/07);
- Odluka o vrstama osiguranja ("Službene novine FBiH", br. 32/07);

- Mjerila za prijenosne premije(www.nados.ba);
- Mjerila za pričuvu šteta (www.nados.ba);
- Mjerila za matematičku pričuvu životnih osiguranja i drugih osiguranja za koje se obračunava matematička pričuva (www.nados.ba).

Podzakonski akti Agencije za osiguranje u RS-u

- Pravilnik o blokiranju imovine u osiguranju od profesionalne odgovornosti brokera u osiguranju (www.azors.org);
- Pravilnik o davanju i oduzimanju saglasnosti licima na značajnom položaju u društvu za osiguranje (www.azors.org);
- Pravilnik o nadzoru nad učesnicima na tržištu osiguranja (www.azors.org);
- Pravilnik o sadržaju izvještaja nezavisnog revizora o obavljenoj reviziji finansijskih i drugih izvještaja društava za osiguranje (www.azors.org);
- Pravilnik o elementima i kontroli margine solventnosti društava za osiguranje u Republici Srpskoj (www.azors.org);
- Pravilnik o ombudsmanima u osiguranju (www.azors.org);
- Pravilnik o načinu upisa i vođenju registra društava za osiguranje i filijala društava za osiguranje kod Agencije za osiguranje Republike Srpske ("Službeni glasnik RS", br. 57/06);
- Pravilnik o načinu upisa i vođenju registara posrednika u osiguranju kod Agencije za osiguranje Republike Srpske ("Službeni glasnik RS", br. 57/06);
- Pravilnik o dopuni Pravilnika o načinu upisa i vođenju registara posrednika u osiguranju kod Agencije za osiguranje Republike Srpske (www.azors.org);
- Pravilnik o načinu upisa i vođenju registra ovlašćenih aktuara kod Agencije za osiguranje Republike Srpske ("Službeni glasnik RS", br. 57/06);
- Pravilnik o uslovima za sticanje i povlačenje zvanja ovlašćenog aktuara ("Službeni glasnik RS", br. 57/06);
- Pravilnik o visini i načinu ulaganja sredstava društava za osiguranje ("Službeni glasnik RS", br. 116/06);
- Pravilnik o reguliranju blokiranja imovine i osiguranja od odgovornosti brokera u osiguranju ("Službeni glasnik RS", br. 116/06);
- Pravilnik o životnom osiguranju vezanom za ulaganja ("Službeni glasnik RS", br. 116/06);
- Pravilnik o tehničkim pričuvama ("Službeni glasnik RS", br. 116/06);
- Pravilnik o polaganju stručnog ispita za obavljanje poslova posredovanja u osiguranju ("Službeni glasnik RS", br. 01/07);

- Uputstvo za upis u registar društava za zastupanje (www.azors.org);

- Odluka o plaćanju naknade za nadzor Agenciji za osiguranje Republike Srpske za 2008. godinu (www.azors.org);
- Odluka o plaćanju doprinosa Zaštitnom fondu Republike Srpske u 2008. godini (www.azors.org);
- Odluka o uslovima pod kojima društvo za osiguranje može da zaključi ugovor o reosiguranju sa društvom za reosiguranje koje nema dozvolu za rad u BiH (www.azors.org);
- Odluka o naknadama i tarifama Agencije za osiguranje Republike Srpske ("Službeni glasnik RS", br. 57/06);
- Odluka o dopuni Odluke o plaćanju doprinosa Zaštitnom fondu Republike Srpske u 2007. godini (www.azors.org);
- Odluka o broju glasova članova Skupštine Zaštitnog fonda Republike Srpske u 2008. godini (www.azors.org);
- Odluka o obliku i sadržini izvješća društava za osiguranje("Službeni glasnik RS", br. 36/07);
- Odluka o broju glasova članova Skupštine Zaštitnog fonda Republike Srpske u 2007. godini ("Službeni glasnik RS", br. 27/07);
- Odluka o udjelu društava za osiguranje u financiranju Agencije za osiguranje Republike Srpske za 2007. godinu ("Službeni glasnik RS", br. 27/07);
- Odluka o plaćanju doprinosa Zaštitnom fondu Republike Srpske u 2007. godini ("Službeni glasnik RS", br. 22/07);
- Odluka o vrstama osiguranja ("Službeni glasnik RS", br. 57/06);
- Odluka o određivanju najmanjeg iznosa na koji se mora ugovoriti osiguranje od odgovornosti za motorna vozila ("Službeni glasnik RS", br. 57/06);
- Odluka o izmjeni odluke o određivanju najmanjeg iznosa na koji se mora ugovoriti osiguranje od odgovornosti za motorna vozila (www.azors.org);

- Odluka o davanju saglasnosti na Odluku o organizovanju Zaštitnog fonda Republike Srpske ("Službeni glasnik RS", br. 57/06);
- Odluka o plaćanju doprinosa Zaštitnom fondu Republike Srpske u 2006. godini ("Službeni glasnik RS", br. 57/06);
- Odluka o broju glasova članova Skupštine Zaštitnog fonda Republike Srpske u 2006. godini ("Službeni glasnik RS", br. 57/06);
- Odluka o utvrđivanju liste stručnih lica koja su ovlaštena provoditi kontrolu u osiguravajućim društvima ("Službeni glasnik RS", br. 70/06);
- Odluka o izmjeni odluke o utvrđivanju liste stručnih lica koja su ovlašćena da sprovedu kontrolu u osiguravajućim društvima (www.azors.org);
- Odluka o opsegu, načinu i rokovima dostavljanja podataka koje su posrednici u osiguranju dužni dostavljati Agenciji za osiguranje Republike Srpske ("Službeni glasnik RS", br. 116/06);
- Odluka o sadržini potrebne dokumentacije koja se dostavlja uz zahtjev za izdavanje suglasnosti kandidatu na značajnom položaju u društvu za osiguranje ("Službeni glasnik RS", br. 116/06);
- Odluka o dokumentima koji se prilažu uz zahtjev za izdavanje dozvole za rad ("Službeni glasnik RS", br. 116/06);
- Odluka o osiguranju troškova pravne zaštite i osiguranju pomoći ("Službeni glasnik RS", br. 15/07);
- Odluka o uvjetima osiguranja kod inozemnog osiguravača ("Službeni glasnik RS", br. 15/07);
- Odluka o izvještajima društava za osiguranje ("Službeni glasnik RS", br. 15/07);
- Odluka o sadržaju mišljenja ovlaštenog aktuara ("Službeni glasnik RS", br. 15/07);

- Program za polaganje stručnog ispita za posredovanje u osiguranju ("Službeni glasnik RS", br. 116/06).

.....
 Nazivi zakonskih i podzakonskih akata istovjetni su jeziku na kojem su objavljeni.

