



AGENCIJA ZA OSIGURANJE
U BOSNI I HERCEGOVINI

**STATISTIKA
TRŽIŠTA
OSIGURANJA
U BOSNI I HERCEGOVINI**

2020
GODIŠNJI IZVJEŠTAJ

www.azobih.gov.ba



Izdavač:

Agencija za osiguranje u Bosni i Hercegovini
Dubrovačka 6/II
71000 Sarajevo
Bosna i Hercegovina

Tel: +387 33 554 795

Faks: +387 33 554 796

E-mail: info@azobih.gov.ba

Web: www.azobih.gov.ba

Glavni i odgovorni urednik:

Emina Jahić

Urednik:

Belma Babović

Uredništvo:

Muamer Aganović, Dragana Čajić, Albina Hamzić i Suzana Šakotić

Dizajn, priprema i štampa:

Blicdruk d.o.o. Sarajevo

Publikacija sadrži podatke zaključno sa 31. 12. 2020. godine.



AGENCIJA ZA OSIGURANJE
U BOSNI I HERCEGOVINI

**STATISTIKA
TRŽIŠTA
OSIGURANJA
U BOSNI I HERCEGOVINI**

2020
GODIŠNJI IZVJEŠTAJ

www.azobih.gov.ba



SKRAĆENICE	4
Predgovor	7
1. Pregled makroekonomskih pokazatelja u BiH	11
1.1. Makroekonomski pokazatelji u FBiH	11
1.2. Makroekonomski pokazatelji u RS-u	12
2. Sektor finansijskih usluga u Bosni i Hercegovini	15
2.1. Struktura sektora finansijskih usluga u BiH	15
2.1.1. Struktura sektora finansijskih usluga u FBiH	16
2.1.2. Struktura sektora finansijskih usluga u RS-u	16
2.2. Uporedni prikaz bankarskog i sektora osiguranja u FBiH i RS-u	17
2.2.1. Zbirni bilans stanja za društva sa sjedištem u FBiH	18
2.2.2. Zbirni bilans uspjeha za društva sa sjedištem u FBiH	21
2.2.3. Zbirni bilans stanja za društva sa sjedištem u RS-u	23
2.2.4. Zbirni bilans uspjeha za društva sa sjedištem u RS-u	27
3. Pregled statističkih pokazatelja za sektor osiguranja u BiH	33
3.1. Vlasnička struktura	33
3.1.1. Vlasnička struktura i vrste osiguranja kojima se bave društva u BiH	33
3.1.2. Vlasnička struktura i vrste osiguranja kojima se bave društva u FBiH	33
3.1.3. Vlasnička struktura i vrste osiguranja kojima se bave društva u RS-u	34
3.1.4. Podružnice društava za osiguranje u BiH u drugom entitetu	34
3.1.5. Broj posrednika u osiguranju u Bosni i Hercegovini i entitetima	34
3.2. Ukupna premija u Bosni i Hercegovini i entitetima	35
3.2.1. Premija osiguranja po kanalima prodaje	35
3.2.2. Premija po kanalima prodaje po grupama/vrstama osiguranja u BiH	36
3.2.3. Premija po kanalima prodaje po grupama/vrstama osiguranja u FBiH	37
3.2.4. Premija po kanalima prodaje po grupama/vrstama osiguranja u RS-u	38
3.2.5. Ukupna premija životnog i neživotnog osiguranja u BiH	39
3.2.6. Ukupna premija životnog i neživotnog osiguranja u FBiH	40
3.2.7. Ukupna premija životnog i neživotnog osiguranja u RS-u	40
3.2.8. Koncentracija tržišta osiguranja u BiH	41
3.2.9. Herfindahl-Hirschmanov indeks (HHI)	41
3.3. Premija po grupama/vrstama osiguranja	45
3.3.1. Premija po grupama/vrstama osiguranja u BiH	45
3.3.2. Premija po grupama/vrstama osiguranja u FBiH	47
3.3.3. Premija po grupama/vrstama osiguranja u RS-u	49
3.3.4. Broj osiguranja prema grupama/vrstama osiguranja u BiH	51
3.3.5. Broj osiguranja prema grupama/vrstama osiguranja u FBiH	52
3.3.6. Broj osiguranja prema grupama/vrstama osiguranja u RS-u	53
3.3.7. Struktura premije osiguranja prema grupama/vrstama osiguranja u BiH	54
3.3.8. Struktura premije osiguranja prema grupama/vrstama osiguranja u FBiH	55
3.3.9. Struktura premije osiguranja prema grupama/vrstama osiguranja u RS-u	56
3.3.10. Premija predana u reosiguranje prema grupama/vrstama osiguranja u BiH	57
3.3.11. Premija predana u reosiguranje prema grupama/vrstama osiguranja u FBiH	58
3.3.12. Premija predana u reosiguranje prema grupama/vrstama osiguranja u RS-u	59
3.3.13. Prenosna premija i udjeli reosiguranja u prenosnim premijama prema grupama/vrstama osiguranja u BiH	60
3.3.14. Prenosna premija i udjeli reosiguranja u prenosnim premijama prema grupama/vrstama osiguranja u FBiH	61
3.3.15. Prenosna premija i udjeli reosiguranja u prenosnim premijama prema grupama/vrstama osiguranja u RS-u	62
3.4. Uporedni pokazatelji za određene evropske države i BiH	63
3.5. Ukupan prihod	65
3.5.1. Struktura ukupno ostvarenog prihoda sektora osiguranja i reosiguranja u BiH	65

3.6. Prijavljene i riješene štete	66
3.6.1. Prijavljene i riješene štete po vrstama osiguranja u BiH	66
3.6.2. Prijavljene i riješene štete po vrstama osiguranja u FBiH	68
3.6.3. Prijavljene i riješene štete po vrstama osiguranja u RS-u	69
3.6.4. Rezerve za prijavljene štete prema grupama/vrstama osiguranja u BiH	71
3.6.5. Rezerve za prijavljene štete prema grupama/vrstama osiguranja u FBiH	73
3.6.6. Rezerve za prijavljene štete prema grupama/vrstama osiguranja u RS-u	73
3.7. Dobit	73
3.8. Kapital	4
3.8.1. Struktura kapitala	74
3.9. Pokazatelji poslovanja društava za osiguranje	74
3.10. Struktura zaposlenih u sektoru osiguranja	75
4. Pokazatelji poslovanja društava sa sjedištem u FBiH i RS-u	79
4.1. Premija po društvima	79
4.1.1. Premija po društvima sa sjedištem u FBiH	79
4.1.2. Premija po društvima sa sjedištem u RS-u	80
4.1.3. Premija osiguranja društava iz FBiH sa podružnicama u RS-u	80
4.1.4. Premija osiguranja društava iz RS-a sa podružnicama u FBiH	81
4.2. Premija neživotnog osiguranja	82
4.2.1. Premija neživotnog osiguranja u FBiH	82
4.2.2. Premija neživotnog osiguranja u RS-u	82
4.3. Premija životnog osiguranja	83
4.3.1. Premija životnog osiguranja u FBiH	83
4.3.2. Premija životnog osiguranja u RS-u	83
4.4. Ukupan prihod	84
4.4.1. Ukupan prihod po društvima sa sjedištem u FBiH	84
4.4.2. Ukupan prihod po društvima sa sjedištem u RS-u	85
4.5. Dobit	86
4.5.1. Dobit po društvima sa sjedištem u FBiH	86
4.5.2. Dobit po društvima sa sjedištem u RS-u	87
4.6. Kapital	88
4.6.1. Kapital po društvima sa sjedištem u FBiH	88
4.6.2. Kapital po društvima sa sjedištem u RS-u	89
4.6.3. Struktura kapitala po društvima sa sjedištem u FBiH	90
4.6.4. Struktura kapitala po društvima sa sjedištem u RS-u	91
4.7. Pokazatelji poslovanja	92
4.7.1. Pokazatelji poslovanja po društvima sa sjedištem u FBiH	92
4.7.2. Pokazatelji poslovanja po društvima sa sjedištem u RS-u	92
4.8. Rangiranje društava za osiguranje	93
4.8.1. Rangiranje društava za osiguranje prema iznosu ukupne premije	93
4.8.2. Rangiranje društava za osiguranje prema visini isplaćenih šteta	94
4.8.3. Rangiranje društava za osiguranje prema iznosu dobiti	95
4.8.4. Odnos isplaćenih šteta i ukupne premije po društvima za osiguranje	96
PRILOG I Institucije i organizacije u sektoru osiguranja u BiH	97
PRILOG II Društva za osiguranje i reosiguranje u BiH	105
PRILOG III Osnovni pojmovi iz oblasti osiguranja	133
PRILOG IV Zakon o Agenciji za osiguranje u Bosni i Hercegovini	137
PRILOG V Zakonska regulativa i podzakonski akti u sektoru osiguranja u BiH	143

SKRAĆENICE

BiH

Bosna i Hercegovina

FBiH

Federacija Bosne i Hercegovine

RS

Republika Srpska

BDP

Bruto društveni proizvod

EU

Evropska unija

HHI

Herfindahl-Hirschman indeks





AGENCIJA ZA OSIGURANJE
U BOSNI I HERCEGOVINI

Predgovor

2020
GODIŠNJI IZVJEŠTAJ

www.azobih.gov.ba







Poštovani čitaoci,

protekla 2020. godina je bila obilježena pandemijom COVID-19, koja je značajno uticala na globalne ekonomske tokove i posljedično na sektor osiguranja. Zabilježen je pad ekonomskih aktivnosti na svjetskom nivou, koji se očitovao padom makroekonomskih pokazatelja i neizbježno smanjenjem aktivnosti u finansijskom sektoru. Agencija za osiguranje u Bosni i Hercegovini je, poštujući mjere rada u vanrednim okolnostima, uspjela realizovati planirane aktivnosti u 2020. godini.

Zaključno sa 31.12.2020. godine, u sektoru osiguranja Bosne i Hercegovine poslovalo je 25 društava za osiguranje i jedno društvo za reosiguranje, sa sjedištem u Federaciji Bosne i Hercegovine. Od 25 društava za osiguranje, 16 društava se bavilo isključivo neživotnim osiguranjem, dok su ostalih devet društava bila aktivna u poslovima i životnog i neživotnog osiguranja. Od ukupnog broja društava za osiguranje i reosiguranje, 14 društava je u većinski domaćem, a 11 u većinski stranom vlasništvu.

Prema prikupljenim podacima, ukupna bruto zaračunata premija u sektoru osiguranja Bosne i Hercegovine u 2020. godini je iznosila 755.894.108 KM, što je smanjenje za 0,90% u odnosu na 2019. godinu. Udio društava sa sjedištem u FBiH u ukupnoj

premiji iznosi 70,00%, dok je udio društava sa sjedištem u RS-u 30,00%. Premija neživotnog osiguranja je iznosila 599.508.443 KM i imala je udjel u ukupnoj premiji od 79,31%. Premija životnog osiguranja iznosila je 156.385.665 KM i udjel u ukupnoj premiji od 20,69%.

U 2020. godini u Federaciji Bosne i Hercegovine je poslovalo 11 društava za osiguranje i jedno društvo za reosiguranje, dok je u Republici Srpskoj poslovalo 14 društava za osiguranje. Prema dostavljenim podacima, ukupna bruto zaračunata premija u Federaciji Bosne i Hercegovine je iznosila 529.123.374 KM. U Republici Srpskoj je ukupna bruto zaračunata premija iznosila 226.770.734 KM.

U ukupnom poretku društava za osiguranje koja su poslovala u Bosni i Hercegovini u 2020. godini, prema iznosu ukupne premije, Adriatic osiguranje d.d. zauzima prvo mjesto, kao i prošle godine, s ukupnom premijom u iznosu od 69.104.118 KM. Drugo mjesto zauzima Sarajevo osiguranje d.d. s ukupnom premijom od 65.089.676 KM, treće mjesto Euroherc osiguranje d.d. s ukupnom premijom od 62.564.400 KM, nakon koga slijede Uniqa osiguranje d.d. s ukupnom premijom od 62.132.761 KM i Grawe osiguranje d.d. s ukupnom premijom u iznosu od 54.966.613 KM.

Mjerenom Herfindahl Hirschman-ovim indeksom koncentracije tržišta, nivo konkurencije na tržištu životnog osiguranja u Bosni i Hercegovini je i u 2020. godini bio umjeren. S druge strane, tržište neživotnog osiguranja kao i tržište ukupnog osiguranja, odnosno tržište životnog i neživotnog osiguranja se u 2020. godini odlikovalo visokim nivoom konkurencije kao i prethodnih godina. Prema vrijednosti Herfindahl Hirschman-ovog indeksa, bosanskohercegovačko tržište osiguranja je nekoncentrisano tržište na kojem je prisutan veliki broj osiguravajućih društava približno iste veličine.

U toku 2020. godine u BiH su usvojena dva zakona u oblasti obaveznog osiguranja u saobraćaju:

- Zakon o izmjenama i dopunama zakona o obaveznim osiguranjima u saobraćaju („Službeni glasnik Republike Srpske“, broj 78/20) i
- Zakon o obaveznim osiguranjima u prometu („Službene novine Federacije BiH“, broj 57/20).

U 2020. godini predstavnici Agencije za osiguranje u Bosni Hercegovini su učestvovali u radu šest radnih grupa za evropske integracije, odnosno u radnim grupama za finansijske usluge, statistiku, pravo poslovnog nastana i slobodu pružanja usluga, slobodno kretanje kapitala, ekonomske kriterijume i ekonomsku i monetarnu politiku. U okviru navedenih radnih grupa odvijale su se pripremne aktivnosti za novi Instrument pretpristupne pomoći EU za period 2021-2027 (IPA III), te su započete aktivnosti na izradi Programa integrisanja Bosne i Hercegovine koje će biti nastavljene i tokom 2021. godine.

U okviru aktivnosti vezanih za međunarodnu saradnju u 2020. godini, predstavnici Agencije za osiguranje u Bosni Hercegovini su učestvovali na različitim međunarodnim sastancima, konferencijama i regionalnim forumima iz oblasti osiguranja, u online formatu.



Krajem 2020. godine, Vijeće ministara Bosne i Hercegovine je imenovalo novi saziv Upravnog odbora Agencije za osiguranje u Bosni i Hercegovini, sa mandatom od tri godine.

Kao i prethodnih godina, iskreno zahvaljujem svim saradnicima i institucijama na uloženom trudu i vremenu posvećenim pripremi i izradi godišnje statističke publikacije za tržište osiguranja u Bosni i Hercegovini u okolnostima rada nametnutih pandemijom.

Sarajevo, avgust 2021. godine

Direktorica Agencije za osiguranje
u Bosni i Hercegovini

Emina Jahić







AGENCIJA ZA OSIGURANJE
U BOSNI I HERCEGOVINI

**Pregled
makroekonomskih
pokazatelja u BiH**

2020
GODIŠNJI IZVJEŠTAJ

www.azobih.gov.ba





1. Pregled makroekonomskih pokazatelja u BiH

TABELA

1.
Makroekonomski
pokazatelji u BiH
(2017.-2020.)

Pokazatelji	Godina			
	2017.	2018.	2019.	2020.
Nominalni BDP (u milionima KM)*	31.332	33.408	35.229	35.360
BDP po stanovniku (u KM)	8.941	9.556	10.108	9.853
Realni BDP (stopa rasta u %)	3,07	3,62	2,68	-4,60
Indeks potrošačkih cijena (%)	1,30	1,40	0,60	-1,60
Broj stanovnika (procjena u hiljadama)**	3.504	3.496	3.485	3.475
Broj nezaposlenih	475.084	435.266	401.846	413.627
Broj zaposlenih	753.202	817.375	830.383	813.942
Prosječna bruto plata (u KM)	1.321	1.363	1.421	1.476
Prosječna neto plata (u KM)	851	879	921	956
Pokrivenost uvoza izvozom (%)	61,00	61,80	58,90	62,30
Vanjski dug vladinog sektora (u milionima KM)	8.146	8.179	8.099	8.687
Vanjski dug (u procentima po BDP-u)	26,00	24,80	23,20	24,60

Izvor podataka: Agencija za statistiku BiH, Centralna banka BiH

* Nominalni BDP obuhvata i Brčko distrikt.

** Ukupan broj stanovnika u BiH obuhvata i Brčko distrikt.

Makroekonomski pokazatelji u Bosni i Hercegovini, prikazani u nastavku poglavlja, odnose se na period od 2017. godine do 2020. godine. U 2020. godini zabilježena je stopa pada realnog BDP u iznosu od -4,60%, kao posljedica pandemije COVID-19. Za razliku od prethodnih godina, na tržištu rada se može primijetiti trend povećanja broja

nezaposlenih i smanjenja broja zaposlenih osoba. U 2020. godini je nastavljen trend smanjenja broja stanovnika. Prosječne neto i bruto plate su neznatno povećane. Vanjski dug vladinog sektora je u 2020. godini povećan, kao i njegov procenat u BDP-u.

1.1. Makroekonomski pokazatelji u FBiH

TABELA

2.
Makroekonomski
pokazatelji u FBiH
(2017.-2020.)

Pokazatelji	Godina			
	2017.	2018.	2019.	2020.
Nominalni BDP (u milionima KM)	20.502	21.984	23.131	22.243
BDP po stanovniku (u KM)	9.314	10.010	10.562	10.182
Realni BDP (stopa rasta u %)	3,10	3,60	2,60	3,70
Indeks potrošačkih cijena (%)	1,70	1,60	0,60	-0,90
Broj stanovnika (procjena u hiljadama)	2.201	2.196	2.190	2.185
Broj nezaposlenih	357.971	329.907	307.864	323.244
Broj zaposlenih	505.201	519.800	531.483	520.162
Prosječna bruto plata (u KM)	1.318	1.365	1.427	1.472
Prosječna neto plata (u KM)	860	889	928	956
Pokrivenost uvoza izvozom (%)	58,30	59,60	55,00	58,80

Izvor podataka: Federalni zavod za statistiku

1.2. Makroekonomski pokazatelji u RS-u

Pokazatelji	Godina			
	2017.	2018.	2019.	2020.
Nominalni BDP (u milionima KM)	10.076	10.680	11.233	11.130
BDP po stanovniku (u KM)	8.739	9.304	9.832	9.795
Realni BDP (stopa rasta u %)	3,10	3,90	2,50	-2,50
Indeks potrošačkih cijena (%)	0,40	1,40	1,01	0,99
Broj stanovnika (procjena u hiljadama)	1.153	1.148	1.142	1.136
Broj nezaposlenih	114.364	96.005	87.037	83.164
Broj zaposlenih	260.608	266.309	272.366	274.227
Prosječna bruto plata (u KM)	1.331	1.358	1.407	1.485
Prosječna neto plata (u KM)	831	857	906	956
Pokrivenost uvoza izvozom (%)	71,60	71,70	75,30	75,70

Izvor podataka: Republički zavod za statistiku

TABELA

3.

Makroekonomski pokazatelji u RS-u (2017.-2020.)





AGENCIJA ZA OSIGURANJE
U BOSNI I HERCEGOVINI

Sektor finansijskih usluga u BiH

2020
GODIŠNJI IZVJEŠTAJ

www.azobih.gov.ba





2. Sektor finansijskih usluga u Bosni i Hercegovini

2.1. Struktura sektora finansijskih usluga u BiH

Ukupna aktiva finansijskog sektora u Bosni i Hercegovini u 2020. godini nije mogla biti dostupna Agenciji za osiguranje u Bosni i Hercegovini zbog neriješenog statusa Komisije za vrijednosne papire FBiH. U skladu s navedenim, nisu mogla biti na raspolaganju učešća pojedinih finansijskih institucija u ukupnoj aktivni finansijskog sektora.

Ipak, sve finansijske institucije su zbog pandemije COVID-19 zabilježile manji rast u odnosu na prethodnu godinu poslovanja. Društva za osiguranje i reosiguranje su ostvarile rast od 5,84% u

odnosu na prethodnu godinu. Mikrokreditne organizacije su zabilježile porast aktive u iznosu od 9,07%.

U sektoru finansijskih usluga, banke su u 2020. godini zabilježile rast aktive od 1,22% u odnosu na 2019. godinu.

Lizing društva su u 2020. godini zabilježila rast aktive u odnosu na 2019. godinu za 6,27%. U 2020. godini nije bilo registrovanih davalaca lizinga sa sjedištem u Republici Srpskoj.

TABELA

4.

Struktura sektora finansijskih usluga u BiH u 2018., 2019. i 2020. godini

Dijelovi sektora finansijskih usluga (finansijske institucije)	2018.		2019.		2020.		Indeks rasta aktive	
	Aktiva (u mil. KM)	Udio (%)	Aktiva (u mil. KM)	Udio (%)	Aktiva (u mil. KM)	Udio (%)	19/18	20/19
Banke	29.854	88,46	32.508	88,70	32.905	n/a	108,89	101,22
Investicioni fondovi	889	2,64	855	2,33	n/a**	n/a	96,16	n/a
Društva za osiguranje i reosiguranje	1.819	5,39	1.967	5,37	2.082	n/a	108,14	105,84
Mikrokreditne organizacije	891	2,64	996	2,72	1.087	n/a	111,85	109,07
Lizing društva*	297	0,88	324	0,88	344	n/a	108,93	106,27
Ukupno za sektor	33.750	100	36.651	100	n/a	n/a	108,58	n/a

Izvor podataka: Agencija za bankarstvo FBiH, Agencija za bankarstvo RS-a, Komisija za vrijednosne papire FBiH, Komisija za hartije od vrijednosti RS-a, Agencija za nadzor osiguranja FBiH, Agencija za osiguranje RS-a

* Agencija za bankarstvo RS-a je u junu 2017. godine oduzela dozvolu za rad jedinom davaocu lizinga sa sjedištem u RS-u, na njihov zahtjev.

** Zbog neriješenog statusa Komisije za vrijednosne papire FBiH, podaci nisu mogli biti na raspolaganju.

2.1.1. Struktura sektora finansijskih usluga u FBiH

Dijelovi sektora finansijskih usluga (finansijske institucije)	2018.		2019.		2020.		Indeks rasta aktive	
	Aktiva (u mil. KM)	Udio (%)	Aktiva (u mil. KM)	Udio (%)	Aktiva (u mil. KM)	Udio (%)	19/18	20/19
Banke	22.094	88,42	24.211	88,69	24.396	n/a	109,58	100,77
Investicioni fondovi	670	2,68	672	2,46	n/a*	n/a	100,30	n/a
Društva za osiguranje i reosiguranje	1.345	5,38	1.460	5,35	1.540	n/a	108,55	105,46
Mikrokreditne organizacije	580	2,32	631	2,31	658	n/a	108,78	104,24
Lizing društva	297	1,19	324	1,19	344	n/a	108,93	106,22
Ukupno za sektor	24.986	100	27.297	100	n/a	n/a	109,25	n/a

Izvor podataka: Agencija za bankarstvo FBiH, Komisija za vrijednosne papire FBiH, Agencija za nadzor osiguranja FBiH

* Zbog neriješenog statusa Komisije za vrijednosne papire FBiH, podaci nisu mogli biti na raspolaganju.

TABELA

5.

Struktura sektora finansijskih usluga u FBiH u 2018., 2019. i 2020. godini

2.1.2. Struktura sektora finansijskih usluga u RS-u

Dijelovi sektora finansijskih usluga (finansijske institucije)	2018.		2019.		2020.		Indeks rasta aktive	
	Aktiva (u mil. KM)	Udio (%)	Aktiva (u mil. KM)	Udio (%)	Aktiva (u mil. KM)	Udio (%)	19/18	20/19
Banke	7.760	88,54	8.298	88,71	8.509	88,26	106,93	102,54
Investicioni fondovi	220	2,51	183	1,96	160	1,66	83,55	87,37
Društva za osiguranje i reosiguranje	473	5,40	507	5,42	542	5,62	107,19	106,90
Mikrokreditne organizacije	310	3,54	365	3,90	429	4,45	117,59	117,41
Lizing društva*	0	0,00	0	0,00	0	0,00	0,00	0,00
Ukupno za sektor	8.764	100	9.354	100	9.641	100	106,73	103,06

Izvor podataka: Agencija za bankarstvo RS-a, Komisija za hartije od vrijednosti RS-a, Agencija za osiguranje RS-a

*Agencija za bankarstvo RS je u junu 2017. godine oduzela dozvolu za rad jedinom davaocu lizinga sa sjedištem u RS, na njihov zahtjev.

TABELA

6.

Struktura sektora finansijskih usluga u RS-u u 2018., 2019. i 2020. godini

2.2. Uporedni prikaz bankarskog i sektora osiguranja u FBiH i RS-u

Uzimajući u obzir značaj uloge sektora osiguranja i njegovog rasta u sektoru finansijskih usluga tokom posljednjih godina, u nastavku je prikazano pore-

đenje bankarskog i sektora osiguranja u BiH i entitetima pojedinačno. Kao kriterij za navedeni prikaz korištene su bilansne veličine aktive i kapitala.

TABELA

7.

Aktiva i kapital u bankarskom i sektoru osiguranja i reosiguranja u BiH u 2018., 2019. i 2020. godini (u 000 KM)

	2018.		2019.		2020.	
	Banke	Osiguranje i reosiguranje	Banke	Osiguranje i reosiguranje	Banke	Osiguranje i reosiguranje
Aktiva	29.854.208	1.818.698	32.508.229	1.966.890	32.905.038	2.081.768
Kapital	3.444.524	429.742	3.733.781	454.469	3.753.129	488.333

Izvor podataka: Agencija za nadzor osiguranja FBiH, Agencija za osiguranje RS-a, Agencija za bankarstvo FBiH, Agencija za bankarstvo RS-a

TABELA

8.

Aktiva i kapital u bankarskom i sektoru osiguranja i reosiguranja u FBiH i RS-u u 2018., 2019. i 2020. godini (u 000 KM)

	Entitet	2018.		2019.		2020.	
		Banke	Osiguranje i reosiguranje	Banke	Osiguranje i reosiguranje	Banke	Osiguranje i reosiguranje
Aktiva	FBiH	22.094.135	1.345.158	24.210.567	1.459.922	24.396.438	1.539.744
	RS	7.760.073	473.540	8.297.662	506.968	8.508.600	542.024
Kapital	FBiH	2.478.985	277.001	2.690.298*	300.538	2.698.829	325.297
	RS	965.539	152.741	1.043.483	153.931	1.054.300	163.036

Izvor podataka: Agencija za nadzor osiguranja FBiH, Agencija za bankarstvo FBiH, Agencija za osiguranje RS-a, Agencija za bankarstvo RS-a

* U skladu sa Odlukom o izračunavanju kapitala banke izmijenjen je sadržaj i forma regulatornih izvještaja.

U 2020. godini bankarski sektor u BiH je, u odnosu na 2019. godinu, zabilježio rast aktive u iznosu od 1,22% i rast kapitala u iznosu od 0,52%.

U sektoru osiguranja i reosiguranja je ostvaren rast aktive u iznosu od 114,88 miliona KM (5,84%)

u odnosu na 2019. godinu. Kapital u sektoru osiguranja i reosiguranja u posmatranom periodu se povećao za 7,45%, što je u apsolutnom iznosu od 33,86 miliona KM.

2.2.1. Zbirni bilans stanja za društva sa sjedištem u FBiH

AKTIVA		2019.	2020.
A	NEMATERIJALNA IMOVINA	9.003.291	9.556.433
1.	Goodwill	2.510.784	2.485.784
2.	Ostala nematerijalna imovina	6.492.507	7.070.649
B	MATERIJALNA IMOVINA	154.431.563	173.162.291
1.	Zemljišta i građevinski objekti koji služe društvu za provođenje djelatnosti	116.360.179	131.478.634
2.	Oprema	21.922.545	21.730.556
3.	Ostala materijalna imovina	16.148.839	19.953.101
C	ULAGANJA	960.408.006	992.949.212
I	Zemljišta i građevinski objekti koji ne služe društvu za provođenje djelatnosti	70.173.765	79.171.347
	Ostala materijalna imovina koja ne služi društvu za provođenje djelatnosti	11.877.158	12.955.724
II	Ulaganja u podružnice, pridružena društva i sudjelovanje u zajedničkim poduhvatima	13.570.623	13.427.982
1.	Dionice i udjeli u podružnicama	7.189.401	7.074.154
2.	Dionice i udjeli u pridruženim društvima	6.381.222	6.353.828
III	Ostala finansijska ulaganja	864.786.460	887.394.159
1.	Finansijska ulaganja koja se drže do dospelja	34.080.497	42.971.994
1.1.	Dužnički vrijednosni papiri i drugi vrijednosni papiri s fiksnim prihodom	34.080.497	42.971.994
1.2.	Ostala ulaganja koja se drže do dospelja	0	0
2.	Ulaganja raspoloživa za prodaju	315.304.550	304.885.453
2.1.	Dionice, udjeli i drugi vrijednosni papiri koji nose promjenljivi prihod	36.078.796	37.362.129
2.2.	Dužnički vrijednosni papiri i drugi vrijednosni papiri s fiksnim prihodom	257.368.468	249.372.075
2.3.	Udjeli u investicionim fondovima	6.449.058	2.055.554
2.4.	Ostala ulaganja raspoloživa za prodaju	15.408.228	16.095.695
3.	Ulaganja po fer vrijednosti kroz račun dobiti i gubitka	9.774.097	11.303.909
3.1.	Dionice, udjeli i drugi vrijednosni papiri koji nose promjenljivi prihod	7.158.920	8.662.585
3.2.	Dužnički vrijednosni papiri i drugi vrijednosni papiri s fiksnim prihodom	13.005	6.968
3.3.	Udjeli u investicionim fondovima	2.602.172	2.634.356
3.4.	Ostala ulaganja	0	0
4.	Depoziti, zajmovi i potraživanja	505.627.316	528.232.803
4.1.	Depoziti kod kreditnih institucija (banaka)	480.320.631	502.726.135
4.2.	Zajmovi	15.890.679	15.559.652
4.3.	Ostali zajmovi i potraživanja	9.416.006	9.947.016
IV	Depoziti kao preuz. poslovanja osiguranja u reosiguranje (depoziti kod cedenta)	0	0
D	ULAGANJA ZA RAČUN I RIZIK VLASNIKA POLICA ŽIVOTNOG OSIGURANJA	0	0

TABELA

9.

Zbirni bilans stanja za sva društva za osiguranje i reosiguranje sa sjedištem u FBiH u 2019. i 2020. godini

AKTIVA		2019.	2020.
E	UDIO REOSIGURANJA U TEHNIČKIM REZERVAMA	128.750.642	148.951.655
1.	Prenosne premije, udio reosiguranja	28.273.923	32.415.298
2.	Matematička rezerva osiguranja, udio reosiguranja	1.450.852	4.606.662
3.	Rezervacije za štete, udio reosiguranja	99.112.729	112.004.269
4.	Rezerve za povrate premija ovisne i neovisne o rezultatu (bonusi i popusti) i rezerve za regresna potraživanja za štete, udio reosiguranja	-86.862	-74.574
5.	Rezerva za neistekle rizike, udio reosiguranja	0	0
6.	Ostale osigurateljno-tehničke rezerve, udio reosiguranja	0	0
7.	Tehničke rezerve životnog osiguranja kada ugovarač snosi rizik osiguranja, udio reosiguranja	0	0
F	ODGOĐENA POREZNA IMOVINA	0	8.437
1.	Odgođena porezna imovina	0	8437
G	POTRAŽIVANJA	75.186.350	64.116.190
1.	Potraživanja iz neposrednih poslova osiguranja	40.693.086	38.371.462
1.1.	Od osiguranika	40.691.622	38.368.014
1.2.	Od zastupnika odnosno posrednika u osiguranja	1.464	3.448
2.	Potraživanja iz poslova saosiguranja i reosiguranja	20.577.080	11.983.659
3.	Ostala potraživanja	13.916.184	13.761.069
3.1.	Potraživanja iz drugih poslova osiguranja	-1.669.922	-1.663.461
3.2.	Potraživanja za prinose na ulaganja	1.939.778	2.653.275
3.3.	Ostala potraživanja	13.646.328	12.771.255
H	OSTALA IMOVINA	78.014.079	93.424.188
1.	Novac u banci i blagajni	77.713.117	93.059.452
1.1.	Sredstva na poslovnom računu	77.453.923	92.691.114
1.2.	Sredstva na računu imovine za pokriće matematičke rezerve	11.108	38.373
1.3.	Novčana sredstva u blagajni	248.086	329.965
2.	Dugotrajna imovina namjenjena za prodaju i prestanak poslovanja	0	4702
3.	Ostala imovina i zalihe	300.962	360.034
I	PLAĆENI TROŠKOVI BUDUĆEG PERIODA I NEDOSPJELA NAPLATA PRIHODA	54.128.229	57.575.269
1.	Razgraničene kamate i najamnine	11.940.869	13.669.058
2.	Razgraničeni troškovi pribave	29.118.455	27.649.434
3.	Ostali unaprijed plaćeni troškovi budućeg perioda i nedospjela naplata perioda	13.068.905	16.256.777
J	UKUPNO AKTIVA (A+B+C+D+E+F+G+H+I)	1.459.922.160	1.539.743.675
K	VANBILANSNA EVIDENCIJA	50.297.645	49.771.327

PASIVA		2019.	2020.
A	KAPITAL I REZERVE	300.537.748	325.297.450
1.	Upisani kapital	140.421.445	140.421.445
1.1.	Uplaćeni kapital - redovne dionice	137.489.997	137.489.997
1.2.	Uplaćeni kapital - povlaštene dionice	2.931.448	2.931.448
1.3.	Vlastite dionice	0	0
2.	Premije na emitirane dionice (rezerve kapitala)	0	0
3.	Revalorizacione rezerve	33.669.434	36.838.525
3.1.	Zemljišta i građevinskih objekata	11.220.719	10.801.421
3.2.	Finansijskih ulaganja	22.448.715	26.037.104
3.3.	Ostale revalorizacione rezerve	0	0
4.	Rezerve	69.377.433	70.758.079
4.1.	Zakonske rezerve	58.308.912	59.414.937
4.2.	Statutarne rezerve	10.433.382	10.433.382
4.3.	Ostale rezerve	635.139	909.760
5.	Prenesena (zadržana) dobit ili gubitak	26.719.488	44.651.570
5.1.	Zadržana dobit	53.644.304	71.576.387
5.2.	Preneseni gubitak (-)	-26.924.816	-26.924.817
6.	Dobit ili gubitak tekućeg obračunskog perioda	30.349.948	32.627.831
6.1.	Dobit tekućeg obračunskog perioda	32.909.210	32.627.831
6.2.	Gubitak tekućeg obračunskog perioda (-)	-2.559.262	0
B	OBAVEZE DRUGOG REDA (PODREĐENE OBAVEZE)	0	0
C	TEHNIČKE REZERVE	1.072.822.502	1.126.847.340
1.	Prenosne premije, bruto iznos	244.030.941	248.670.857
2.	Matematička rezerva osiguranja, bruto iznos	552.418.412	580.767.147
3.	Rezerve za nastale prijavljene i nastale neprijavljene štete, bruto iznos	273.597.606	294.174.253
4.	Rezerve za povrate premija ovisne i neovisne o rezultatu (bonus i popusti), bruto iznos	820.506	1.368.915
5.	Rezerva za regresna potraživanja, bruto iznos	0	0
6.	Rezerve za neistekle rizike, bruto iznos	1.955.037	1.866.168
D	TEHNIČKE REZERVE ŽIVOTNIH OSIGURANJA KADA UGOVARAČ SNOSI RIZIK	0	0
E	OSTALE REZERVE	4.079.337	4.472.062
1.	Rezerve za penzije i slične obaveze	1.717.112	1.666.877
2.	Ostale rezerve	2.362.225	2.805.185
F	ODGOĐENA POREZNA OBAVEZA	1.591.899	1.695.054
1.	Odgođena porezna obaveza	1.591.899	1.695.054
G	DEPOZITI ZADRŽANI IZ POSLA PREDANOG U REOSIGURANJE	0	0
H	FINANSIJSKE OBAVEZE	3.275.010	17.910.439
1.	Obaveze po zajmovima	1.396.726	20.546
2.	Obaveze po izdatim vrijednosnim papirima	0	0
3.	Ostale finansijske obaveze	1.878.284	17.889.893
I	OSTALE OBAVEZE	61.551.495	43.945.133
1.	Obaveze proizašle iz neposrednih poslova osiguranja	8.147.382	2.148.765
2.	Obaveze proizašle iz poslova saosiguranja i reosiguranja	14.958.505	11.812.128
3.	Ostale obaveze iz poslova osiguranja	9.528.032	9.041.100
4.	Ostale obaveze	28.917.576	20.943.140
5.	Obaveze za otuđenje i prekinuto poslovanje	0	0
J	ODGOĐENO PLAĆANJE TROŠKOVA I PRIHODI BUDUĆEG PERIODA	16.070.170	19.576.197
1.	Razgraničena provizija reosiguranja	1.734.827	1.808.525
2.	Ostalo odgođeno plaćanje troškova i prihod budućeg perioda	14.335.343	17.767.672
K	UKUPNA PASIVA (A+B+C+D+E+F+G+H+I+J)	1.459.928.161	1.539.743.675
L	VANBILANSNA EVIDENCIJA	50.297.645	49.771.327

Izvor podataka: Agencija za nadzor osiguranja FBiH

2.2.2. Zbirni bilans uspjeha za društva sa sjedištem u FBiH

TABELA

10.

Zbirni bilans uspjeha za sva društva za osiguranje i reosiguranje sa sjedištem u FBiH u 2019. i 2020. godini

OPIS		2019.	2020.
I	ZARAĐENE PREMIJE (PRIHODOVANE)	489.002.567	491.345.353
1.	Zaračunata bruto premija	590.562.110	588.281.250
2.	Premija saosiguranja	1.596.691	2.198.726
3.	Ispravak vrijednosti i naplaćeni ispravak vrijednosti premije u osiguranju/saosiguranju	-4.393.746	-3.659.491
4.	Premija predata u reosiguranje (-)	-82.606.369	-90.956.400
5.	Premija predata u saosiguranje (-)	-1.918.091	-3.152.711
6.	Promjena bruto rezervi prenosnih premija (+/-)	-14.616.358	-2.553.243
7.	Promjena rezervi prenosnih premija, udio reosiguranja (+/-)	1.773.976	1.462.969
8.	Promjena rezervi prenosnih premija, udio saosiguranja (+/-)	-1.395.646	-275.747
II	PRIHODI OD ULAGANJA	36.111.207	29.316.013
1.	Prihod od podružnica, pridruženih društava i sudjelovanja u zajedničkim ulaganjima	8.089.279	1.651.759
2.	Prihodi od ulaganja u zemljišta i građevinskih objekata	2.721.565	4.291.327
2.1.	Prihod od najma	2.717.162	4.287.865
2.2.	Prihod od povećanja vrijednosti zemljišta i građevinskih objekata	4.403	3.462
2.3.	Prihod od prodaje zemljišta i građevinskih objekata	0	0
3.	Prihod od kamata	13.694.304	15.346.388
4.	Nerealizirani dobiti od ulaganja po fer vrijednosti kroz račun dobiti i gubitka	1.015.277	145.244
5.	Dobici od prodaje (realizacije) finansijskih ulaganja	744.720	532.372
5.1.	Ulaganja po fer vrijednosti kroz račun dobiti i gubitka	113.641	145.600
5.2.	Ulaganja raspoloživa za prodaju	631.079	368.981
5.3.	Ostali dobiti od prodaje finansijskih ulaganja	0	17.791
6.	Neto pozitivne kursne razlike	141	28
7.	Ostali prihod od ulaganja	9.845.921	7.348.895
III	PRIHODI OD PROVIZIJA I NAKNADA	15.422.513	17.691.068
IV	OSTALI OSIGURATELJNO-TEHNIČKI PRIHOD, NETO OD REOSIGURANJA	6.236.838	6.244.180
V	OSTALI PRIHODI	5.506.862	3.283.846
VI	IZDACI ZA OSIGURANE SLUČAJEVE, NETO	244.292.577	248.734.761
1.	Izdaci za štete	236.954.195	242.722.002
1.1.	Bruto iznos	281.390.451	284.402.244
1.2.	Udio saosiguranja (-)	-1.574.786	-1.222.395
1.3.	Udio reosiguranja (-)	-42.861.470	-40.457.847
2.	Promjena rezervacija za štete (+/-)	7.338.382	6.012.759
2.1.	Bruto iznos	12.052.036	15.900.977
2.2.	Udio saosiguranja (-)	-65.170	318.109
2.3.	Udio reosiguranja (-)	-4.648.485	-10.206.327

OPIS		2019.	2020.
VII	PROMJENE OSTALIH TEHNIČKIH REZERVACIJA, NETO OD REOSIGURANJA (+/-)	46.418.783	25.292.637
1.	Promjena matematičke rezerve osiguranja (+/-)	44.721.193	24.602.509
1.1.	Bruto iznos (+/-)	44.835.114	27.756.515
1.2.	Udio reosiguranja (-)	-113.921	-3.154.006
2.	Promjene ostalih tehničkih rezervacija, neto od reosiguranja (+/-)	1.697.590	690.128
2.1.	Bruto iznos	1.686.142	679.465
2.2.	Udio saosiguranja (-)	0	0
2.3.	Udio reosiguranja (-)	11.448	10.663
VIII	PROMJENA TEHNIČKIH REZERVU ŽIVOTNIH OSIGURANJA KADA UGOVARAČ SNOSI RIZIK ULAGANJA, NETO OD REOSIGURANJA (+/-)	0	0
1.	Bruto iznos	0	0
2.	Udio saosiguranja (-)	0	0
3.	Udio reosiguranja (-)	0	0
IX	IZDACI ZA POVRAT PREMIJE (BONUSI I POPUSTI), NETO OD REOSIGURANJA (+/-)	3.386.107	2.917.624
1.	Ovisni o rezultatu	871.478	915.693
2.	Neovisni o rezultatu	2.514.629	2.001.931
X	POSLOVNI RASHODI (IZDACI ZA OBAVLJANJE DJELATNOSTI), NETO	202.939.541	211.332.886
1.	Troškovi pribave	111.604.374	118.144.440
1.1.	Provizija	46.569.770	45.900.405
1.2.	Ostali troškovi pribave	65.941.120	72.490.365
1.3.	Promjena razgraničenih troškova pribave (+/-)	-906.516	-246.330
2.	Troškovi uprave (administrativni troškovi)	91.335.167	93.188.446
2.1.	Amortizacija	8.967.051	10.368.258
2.2.	Plaće, porezi i doprinosi iz plaća i na plaće	25.597.177	27.054.435
2.3.	Ostali troškovi uprave	56.770.936	55.765.753
XI	TROŠKOVI ULAGANJA	2.121.198	3.648.138
1.	Amortizacija građevinskih objekata koji ne služe društvu za obavljanje djelatnosti	197.201	566.751
2.	Kamate	726.451	1.006.223
3.	Usklađivanje vrijednosti (smanjenje) ulaganja	72.332	185.531
4.	Gubici ostvareni pri prodaji (realizaciji) ulaganja	291.906	78.119
5.	Neto negativne kursne razlike	2.874	11.740
6.	Ostali troškovi ulaganja	830.434	1.799.774
XII	OSTALI TEHNIČKI TROŠKOVI, NETO OD REOSIGURANJA	18.721.376	19.599.630
1.	Troškovi za preventivnu djelatnost	2.778.660	3.143.376
2.	Ostali tehnički troškovi osiguranja	15.942.716	16.456.254
XIII	Ostali troškovi, uključujući vrijednost usklađenja	293.246	108.189
XIV	DOBIT ILI GUBITAK IZ REDOVNOG POSLOVANJA PRIJE POREZA (+/-)	34.107.159	36.246.595

Izvor podataka: Agencija za nadzor osiguranja FBiH

2.2.3. Zbirni bilans stanja za društva sa sjedištem u RS-u

TABELA

11.

Zbirni bilans stanja za sva društva za osiguranje sa sjedištem u RS-u u 2019. i 2020. godini

AKTIVA		2019.	2020.
A	STALNA IMOVINA	376.582.601	402.496.069
I	NEMATERIJALNA SREDSTVA	1.009.550	1.144.534
1.	Ulaganja u razvoj	932	768,01
2.	Koncesije, patenti, licence i ostala prava	253.831	148.375
3.	Goodwill	0	0
4.	Softver i ostala prava	302.561	226.174
5.	Ostala nematerijalna sredstva	247.995	298.626
6.	Avansi i nematerijalna sredstva u pripremi	204.231	470.590
II	NEKRETNINE, INVESTICIONE NEKRETNINE, POSTROJENJA, OPREMA I OSTALA OSNOVNA SREDSTVA	114.385.260	119.925.500
1.	Zemljište	7.341.153	7.262.999
2.	Biološka sredstva	0	0
3.	Građevinski objekti	28.256.636	27.790.029
4.	Postrojenja i oprema	7.311.607	7.579.819
5.	Investicione nekretnine	65.897.705	70.931.500
6.	Ulaganje na tuđim nekretninama, postrojenjima i opremi	338.316	1.666.573
7.	Ostala osnovna sredstva	800.563	707.856
8.	Avansi i nekretnine, biološka sredstva, postrojenja, oprema i investicione nekretnine u pripremi	4.439.280	3.986.724
III	DUGOROČNI FINANSIJSKI PLASMANI	261.130.950	281.426.035
1.	Učešće u kapitalu zavisnih pravnih lica	3.149.043	2.490.543
2.	Učešće u kapitalu pridruženih pravnih lica	0	0
3.	Učešće u kapitalu ostalih pravnih lica	1.273.169	2.292.681
4.	Dugoročni finansijski plasmani matičnim, zavisnim i ostalim povezanim pravnim licima	7.233.270	7.265.857
5.	Dugoročni finansijski plasmani u zemlji	65.204.968	66.172.310
6.	Dugoročni finansijski plasmani u inostranstvu	0	0
7.	Finansijska sredstva koja se drže do roka dospijanja	8.802.803	9.904.181
8.	Finansijska sredstva raspoloživa za prodaju	161.672.652	181.558.689
9.	Ostali dugoročni finansijski plasmani	13.795.045	11.741.774
IV	OSTALA DUGOROČNA SREDSTVA	0	0
V	ODLOŽENA PORESKA SREDSTVA	56.841	0
B	TEKUĆA IMOVINA	130.385.087	127.397.874
I	ZALIHE, STALNA SREDSTVA I SREDSTVA OBUSTAVLJENOG POSLOVANJA NAMIJENJENA PRODAJI	1.506.154	2.140.928
1.	Zalihe materijala	160.040	65.343
2.	Zalihe ostataka osiguranih oštećenih stvari	63.888	71.273
3.	Stalna sredstva namijenjena prodaji i sredstva poslovanja koje se obustavlja	24.669	114.001
4.	Dati avansi	1.257.557	1.890.312

AKTIVA		2019.	2020.
II	KRATKOROČNA POTRAŽIVANJA, PLASMANI I GOTOVINA	96.043.492	90.332.946
1.	Potraživanja po osnovu premije, učešća u naknadi šteta i ostali kupci	13.333.526	13.519.939
a)	Potraživanja po osnovu premije životnih osiguranja	509.964	678.381
b)	Potraživanja po osnovu premije neživotnih osiguranja	11.409.336	11.477.240
c)	Potraživanja po osnovu premije saosiguranja, reosiguranja i retrocesija u zemlji	450.966	310.740
d)	Potraživanja po osnovu premije saosiguranja, reosiguranja i retrocesija iz inostranstva	0	23617,39
e)	Potraživanja po osnovu učešća u naknadi šteta u zemlji	256.764	321.276
f)	Potraživanja po osnovu učešća u naknadi šteta u inostranstvu	280.817	183.916
g)	Ostali kupci i ostala potraživanja	425.679	522.107
h)	Potraživanja po osnovu depozitne premije osiguranja, saosiguranja i reosiguranja	0	2662
2.	Potraživanja iz specifičnih poslova	2.222.902	2.333.351
3.	Druga potraživanja	6.346.701	7.712.966
4.	Kratkoročni finansijski plasmani	38.498.288	39.294.554
a)	Kratkoročni finansijski plasmani u povezana pravna lica - matična i zavisna	2.046.381	5.174.435
b)	Kratkoročni finansijski plasmani - ostala povezana pravna lica	2.195.645	1.359.626
c)	Kratkoročni finansijski plasmani u zemlji	17.433.461	7.335.805
d)	Kratkoročni finansijski plasmani u inostranstvu	0	0
e)	Dio dugoročnih deponovanja i ulaganja koji dopijeva za naplatu u periodu do godinu dana	11.307.910	15.079.777
f)	Finansijska sredstva po fer vrijednosti kroz bilans uspjeha namijenjena trgovanju	44.456	43.742
g)	Finansijska sredstva označena po fer vrijednosti kroz bilans uspjeha	5.148.106	8.979.276
h)	Otkupljene sopstvene akcije	0	0
i)	Ostali kratkoročni finansijski plasmani	322.329	1.321.893
5.	Gotovina i gotovinski ekvivalenti	35.642.075	27.472.136
a)	Gotovinski ekvivalenti - hartije od vrijednosti	0	0
b)	Gotovina	35.642.075	27.472.136
6.	Porez na dodatu vrijednost	0	0
III	AKTIVNA VREMENSKA RAZGRANIČENJA	32.580.365	34.842.218
IV	ODLOŽENA PORESKA SREDSTVA	255.076	81.782
C	GUBITAK IZNAD VISINE KAPITALA	0	0
D	POSLOVNA AKTIVA	506.967.688	529.893.943
E	VANBILANSNA AKTIVA	4.729.089	12.129.862
F	UKUPNA AKTIVA	511.696.777	542.023.805

PASIVA		2019.	2020.
A	KAPITAL	153.930.844	163.035.640
I	OSNOVNI KAPITAL	103.655.891	110.630.891
1.	Akcijski kapital	103.655.891	110.630.891
2.	Udjeli društava sa ograničenom odgovornošću	0	0
3.	Državni kapital	0	0
4.	Ulozi društava za uzajamno osiguranje sa ograničenim doprinosom	0	0
5.	Ulozi društava za uzajamno osiguranje sa neograničenim doprinosom	0	0
6.	Ostali kapital	0	0
II	UPISANI NEUPLAĆENI KAPITAL	0	0
III	EMISIONA PREMIJA	5.838.218	6.606.242
IV	EMISIONI GUBITAK	4.045.946	4.035.080
V	REZERVE IZ DOBITKA	5.884.248	5.302.698
1.	Zakonske rezerve	5.884.174	5.302.624
2.	Statutarne rezerve	0	0
3.	Druge rezerve utvrđene aktima društva	0	0
4.	Rezerve za sopstvene akcije	0	0
5.	Ostale rezerve iz dobitka	74	74
VI	REVALORIZACIONE REZERVE	3.659.077	3.075.245
VII	NEREALIZOVANI DOBICI PO OSNOVU FINANSIJSKIH SREDSTAVA RASPOLOŽIVIH ZA PRODAJU	6.333.344	4.908.229
VIII	NEREALIZOVANI GUBICI PO OSNOVU FINANSIJSKIH SREDSTAVA RASPOLOŽIVIH ZA PRODAJU	1.205.885	1.377.854
IX	NERASPOREĐENI DOBITAK	45.436.087	46.692.755
1.	Neraspoređeni dobitak ranijih godina	15.043.847	15.518.030
2.	Neraspoređeni dobitak tekuće godine	30.392.240	31.174.725
X	GUBITAK DO VISINE KAPITALA	11.624.190	8.767.486
1.	Gubitak ranijih godina	6.865.833	8.553.388
2.	Gubitak tekuće godine	4.758.357	214.098
B	DUGOROČNA REZERVISANJA	115.652.655	127.814.022
1.	Matematička rezerva životnih osiguranja	104.995.007	116.452.801
2.	Rezervisanja za učešće u dobitku	8.953.245	9.476.862
3.	Rezervisanja za izravnjanje rizika	0	0
4.	Rezervisanja za zadržane kaucije i depozite	0	0
5.	Rezervisanja za troškove restrukturisanja	0	0
6.	Rezervisanja za bonuse i popuste	10.833	70.794
7.	Rezervisanja za naknade i beneficije zaposlenih	932.658	939.242
8.	Druge tehničke rezerve osiguranja	617.080	545.643
9.	Rezervisanja za sudske sporove u toku i ostala dugoročna rezervisanja	143.832	328.683
C	OBAVEZE	237.384.189	239.044.281
I	DUGOROČNE OBAVEZE	4.091.192	3.124.400
1.	Obaveze koje se mogu konvertovati u kapital	0	0
2.	Obaveze prema povezanim pravnim licima	0	0

PASIVA		2019.	2020.
3.	Obaveze po emitovanim dugoročnim hartijama od vrijednosti	0	0
4.	Dugoročni krediti	3.287.009	1.999.292
5.	Dugoročne obaveze po finansijskom lizingu	0	0
6.	Dugoročne obaveze po fer vrijednosti kroz bilans uspjeha	0	0
7.	Odložene poreske obaveze	0	0
8.	Ostale dugoročne obaveze	804.183	1.125.109
II	KRA TKOROČNE OBAVEZE	233.292.997	235.919.881
1.	Kratkoročne finansijske obaveze	339.132	1.967.727
a)	Kratkoročne finansijske obaveze prema povezanim pravnim licima	0	1460000
b)	Obaveze po emitovanim kratkoročnim hartijama od vrijednosti	0	0
c)	Kratkoročni krediti	203.473	356.188
d)	Dio dugoročnih finansijskih obaveza koji dopijeva u periodu do godinu dana	135.659	150.469
e)	Kratkoročne obaveze po fer vrijednosti kroz bilans uspjeha	0	0
f)	Obaveze po osnovu stalnih sredstava namijenjenih prodaji i sredstava poslovanja koje se obustavlja	0	0
g)	Ostale kratkoročne finansijske obaveze	0	1070
2.	Obaveze po osnovu šteta i ugovorenih iznosa	722.531	889.667
a)	Obaveze po osnovu šteta i ugovorenih iznosa	721.054	877.633
b)	Obaveze po osnovu udjela u štetama i ugovorenim iznosima iz reosiguranja i retrocesije	1.477	12.035
c)	Obaveze po osnovu udjela u štetama i ugovorenim iznosima iz saosiguranja	0	0
3.	Obaveze za premiju i specifične obaveze	4.021.626	4.083.262
4.	Obaveze po osnovu zarada i naknada zarada	2.545.657	3.149.087
a)	Obaveze po osnovu bruto zarada	2.525.327	3.120.942
b)	Obaveze po osnovu bruto naknada zarada	20.330	28.146
5.	Druge obaveze iz poslovanja	13.707.479	11.079.768
6.	Obaveze za poreze, doprinose i druge kratkoročne obaveze	3.074.312	2.164.955
7.	Obaveze za porez iz rezultata	1.254.120	1.402.860
8.	Odložene poreske obaveze	419.508	359.340
9.	Pasivna vremenska razgraničenja	207.208.632	210.823.215
a)	Prenosne premije životnih osiguranja	6.523.662	6.941.651
b)	Prenosne premije neživotnih osiguranja	118.832.112	119.589.848
c)	Prenosne premije saosiguranja, reosiguranja i retrocesija	162.150	114.167
d)	Rezervisane štete životnih osiguranja	1.075.927	1.177.958
e)	Rezervisane štete neživotnih osiguranja	76.062.118	77.096.680
f)	Rezervisanja za udjele u štetama po osnovu saosiguranja, reosiguranja i retrocesija	1.052.136	259.359
g)	Druga pasivna vremenska razgraničenja	3.500.527	5.643.553
D	POSLOVNA PASIVA	506.967.688	529.893.943
E	VANBILANSNA PASIVA	4.729.089	12.129.862
F	UKUPNA PASIVA	511.696.777	542.023.805

Izvor podataka: Agencija za osiguranje RS-a



2.2.4. Zbirni bilans uspjeha za društva sa sjedištem u RS-u

TABELA

12.



Zbirni bilans uspjeha za društva sa sjedištem u RS-u u 2019. i 2020. godini

OPIS		2019.	2020.
A	POSLOVNI PRIHODI I RASHODI		
I	POSLOVNI PRIHODI	240.131.198	251.767.009
1.	Prihodi od premije osiguranja, saosiguranja, reosiguranja i retrocesija životnih osiguranja	24.830.919	26.293.818
a)	Prihodi od premije osiguranja, saosiguranja, reosiguranja i retrocesija životnih osiguranja	24.188.575	25.652.010
b)	Prihodi od premija dobrovoljnog penzijskog osiguranja	0	0
c)	Prihodi po osnovu učešća saosiguranja i reosiguranja u naknadi šteta životnih osiguranja	531.839	435.413
d)	Prihodi od ukidanja i smanjenja rezervisanja životnih osiguranja, reosiguranja i retrocesija	87.399	71.082
e)	Ostali prihodi po osnovu životnog osiguranja	23.106	135.313
2.	Prihodi od premija osiguranja, saosiguranja, reosiguranja i retrocesija neživotnih osiguranja	196.480.292	200.138.806
3.	Prihodi po osnovu učešća saosiguranja i reosiguranja i retrocesija u naknadi šteta neživotnih osiguranja	4.215.794	7.379.917
4.	Prihodi od ukidanja i smanjenja rezervisanja neživotnih osiguranja	3.022.843	5.514.101
5.	Prihodi od povrata poreskih i drugih dažbina i prihodi od premija, subvencija, dotacija, donacija i sl.	211.666	382.615
6.	Drugi poslovni prihodi	11.369.684	12.057.752
II	POSLOVNI RASHODI	217.468.824	222.416.050
1.	Funkcionalni rashodi	121.855.105	125.520.165
1.1.	Rashodi za dugoročna rezervisanja i funkcionalne doprinose	17.576.981	16.022.229
a)	Matematička rezerva životnih osiguranja, osim dobrovoljnog penzijskog osiguranja	13.659.930	11.807.296
b)	Matematička rezerva dobrovoljnog penzijskog osiguranja	0	0
c)	Doprinos za preventivu	464.062	409.206
d)	Vatrogasni doprinos	234.370	369.704
e)	Doprinos Zaštitnom fondu	2.232.646	2.265.793
f)	Rashodi za dugoročna rezervisanja za izravnjanje rizika	0	0
g)	Doprinosi propisani posebnim zakonima	0	0
h)	Povećanje drugih tehničkih rezervi	45.194	0
i)	Ostali rashodi za dugoročna rezervisanja i funkcionalne doprinose	940.779	1.170.231
1.2.	Naknade šteta, ugovorenih iznosa i premija saosiguranja i reosiguranja	9.173.464	11.252.206
a)	Naknade šteta, ugovorenih iznosa i udjela u štetama životnih osiguranja	7.940.054	9.963.423
b)	Naknade šteta i ugovorenih suma dobrovoljnog penzijskog osiguranja	0	0
c)	Rashodi po osnovu premija i provizija saosiguranja, reosiguranja i retrocesija životnih osiguranja	1.019.442	1.141.482
d)	Rezervisanja za štete, udjele u štetama i ostala rezervisanja po osnovu životnih osiguranja	213.968	147.301
e)	Rashodi po osnovu bonusa i popusta životnih osiguranja	0	0
1.3.	Naknade šteta i ostale naknade neživotnih osiguranja	95.104.660	98.245.729
a)	Naknade šteta, osiguranih suma, drugih ugovorenih iznosa i udjeli u štetama neživotnih osiguranja	66.679.302	69.536.744
b)	Rashodi po osnovu premija i provizija saosiguranja, reosiguranja i retrocesija neživotnih osiguranja	22.163.057	23.088.994
c)	Rashodi po osnovu bonusa i popusta životnih osiguranja	0	0
d)	Rezervisanja za štete, udjele u štetama i ostala rezervisanja po osnovu neživotnih osiguranja	6.262.301	5.619.991
2.	Troškovi sprovođenja osiguranja	95.613.719	96.895.886

OPIS		2019.	2020.
2.1.	Troškovi amortizacije i rezervisanja	4.148.059	4.138.853
a)	Troškovi amortizacije	4.032.947	4.052.448
b)	Troškovi rezervisanja	115.112	86.405
2.2.	Troškovi materijala, energije, usluga i nematerijalni troškovi	61.302.029	62.307.469
a)	Troškovi materijala, goriva i energije	3.737.103	3.785.692
b)	Troškovi provizija	9.195.887	10.065.644
c)	Troškovi proizvodnih usluga, reklame i propagande	33.780.850	35.355.509
d)	Nematerijalni troškovi	12.177.278	11.324.832
e)	Troškovi poreza i doprinosa	2.410.911	1.775.792
2.3.	Troškovi zarada, naknada zarada i ostali lični rashodi	30.163.631	30.449.564
a)	Troškovi bruto zarada i naknada zarada	26.571.724	27.200.602
b)	Ostali lični rashodi i naknade	3.591.907	3.248.962
III	POSLOVNI DOBITAK	33.127.348	36.035.631
IV	POSLOVNI GUBITAK	10.464.974	6.684.671
B	FINANSIJSKI PRIHODI I RASHODI		
I	FINANSIJSKI PRIHODI	11.036.142	10.657.371
1.	Finansijski prihodi od matičnih, zavisnih i ostalih povezanih pravnih lica	138.546	201.000
2.	Prihod od kamata	9.012.242	9.370.545
3.	Pozitivne kursne razlike	153.233	158.057
4.	Ostali finansijski prihodi	1.732.121	927.769
II	FINANSIJSKI RASHODI	615.540	1.825.770
1.	Finansijski rashodi iz odnosa sa matičnim, zavisnim i ostalim povezanim pravnim licima	143.768	158.621
2.	Rashodi kamata	240.761	358.723
3.	Negativne kursne razlike	36.864	442.251
4.	Ostali finansijski rashodi	194.147	866.175
III	DOBITAK REDOVNE AKTIVNOSTI	36.726.193	38.307.118
IV	GUBITAK REDOVNE AKTIVNOSTI	3.643.217	124.557
C	OSTALI PRIHODI I RASHODI		
I	OSTALI PRIHODI	3.876.452	3.584.592
1.	Dobici od prodaje nematerijalnih sredstava, nekretnina, postrojenja, opreme i investicionih nekretnina	185.108	24.464
2.	Dobici od prodaje učešća i dugoročnih hartija od vrijednosti	247.737	100.309
3.	Prihodi po osnovu efekata ugovorene zaštite od rizika	0	6
4.	Ostali prihodi	3.443.607	3.459.813
II	OSTALI RASHODI	6.375.361	5.487.958
1.	Gubici po osnovu rashodovanja i prodaje nematerijalnih sredstava, nekretnina, bioloških sredstava, postrojenja, opreme i investicionih nekretnina	318.269	325.204
2.	Gubici po osnovu prodaje učešća u kapitalu i hartija od vrijednosti	21.237	153.655
3.	Rashodi po osnovu efekata ugovorene zaštite od rizika	0	0
4.	Ostali rashodi	6.035.855	5.009.099
III	DOBITAK PO OSNOVU OSTALIH PRIHODA I RASHODA	160.373	510.933
IV	GUBITAK PO OSNOVU OSTALIH PRIHODA I RASHODA	2.659.282	2.414.299
D	PRIHODI I RASHODI OD USKLAĐIVANJA VRIJEDNOSTI IMOVINE		
I	PRIHODI OD USKLAĐIVANJA VRIJEDNOSTI IMOVINE	2.621.718	2.948.855
1.	Prihodi od usklađivanja vrijednosti nematerijalnih sredstava, nekretnina, bioloških sredstava, postrojenja, opreme i investicionih nekretnina	1.522.440	617.091

	OPIS	2019.	2020.
2.	Prihodi od usklađivanja vrijednosti dugoročnih finansijskih plasmana i finansijskih sredstava raspoloživih za prodaju	1.066.174	418.196
3.	Ostali prihodi od usklađivanja vrijednosti imovine	33.104	1.913.568
II	RASHODI PO OSNOVU USKLAĐIVANJA VRIJEDNOSTI IMOVINE	3.005.819	3.274.704
1.	Obezbvrđenje nematerijalnih sredstava, nekretnina, postrojenja, opreme i investicionih nekretnina	1.248.652	331.846
2.	Obezbvrđenje dugoročnih finansijskih plasmana i finansijskih sredstava raspoloživih za prodaju	237.343	75.329
3.	Ostali rashodi po osnovu usklađivanja vrijednosti imovine	1.519.824	2.867.529
III	DOBITAK PO OSNOVU USKLAĐIVANJA VRIJEDNOSTI IMOVINE	1.813.358	2.164.558
IV	GUBITAK PO OSNOVU USKLAĐIVANJA VRIJEDNOSTI IMOVINE	2.194.459	2.490.407
E	DOBITAK POSLOVANJA KOJE SE OBUSTAVLJA	0	0
F	GUBITAK POSLOVANJA KOJE SE OBUSTAVLJA	0	0
G	PRIHODI PO OSNOVU PROMJENE RAČUNOVODSTVENIH POLITIKA I ISPRAVKE GREŠAKA IZ RANIJIH GODINA	112.506	420.784
H	RASHODI PO OSNOVU PROMJENE RAČUNOVODSTVENIH POLITIKA I ISPRAVKE GREŠAKA IZ RANIJIH GODINA	389.660	754.597
I	DOBITAK I GUBITAK PRIJE OPOREZIVANJA		
1.	Dobitak prije oporezivanja	34.543.443	35.842.337
2.	Gubitak prije oporezivanja	4.620.631	222.804
J	TEKUĆI I ODLOŽENI POREZ NA DOBIT		
1.	Poreski rashodi perioda	3.767.460	3.910.983
2.	Odloženi poreski rashodi perioda	78.253	11.224
3.	Odloženi poreski prihodi perioda	72.232	1.418
K	NETO DOBITAK I NETO GUBITAK PERIODA	26.149.331	31.698.742
1.	Neto dobitak tekuće godine	30.917.406	31.921.546
2.	Neto gubitak tekuće godine	4.768.075	222.804
L	OSTALI DOBICI I GUBICI U PERIODU		
I	DOBICI UTVRĐENI DIREKTNO U KAPITALU	981.130	315.862
1.	Dobici po osnovu smanjenja revalorizacionih rezervi na stalnim sredstvima, osim HOV raspoloživih za prodaju	100.461	281.141
2.	Dobici po osnovu promjene fer vrijednosti HOV raspoloživih za prodaju	880.669	34.721
3.	Dobici po osnovu prevođenja finansijskih izvještaja inostranog poslovanja	0	0
4.	Aktuarski dobiti od planova definisanih primanja	0	0
5.	Efektivni dio dobitaka po osnovu zaštite od rizika gotovinskih tokova	0	0
6.	Ostali dobiti utvrđeni direktno u kapitalu	0	0
II	GUBICI UTVRĐENI DIREKTNO U KAPITALU	167.533	1.213.387
1.	Gubici po osnovu promjene fer vrijednosti HOV raspoloživih za prodaju	76.790	940.952
2.	Gubici po osnovu prevođenja finansijskih izvještaja inostranog poslovanja	0	0
3.	Aktuarski gubici od planova definisanih primanja	0	0
4.	Efektivni dio gubitaka po osnovu zaštite od rizika gotovinskih tokova	0	0
5.	Ostali gubici utvrđeni direktno u kapitalu	90.743	272.435
LJ	OSTALI DOBICI ILI GUBICI U PERIODU	813.597	-897.525
M	POREZ NA DOBITAK KOJI SE ODNOSI NA OSTALE DOBITKE I GUBITKE	-66.232	76.319
N	NETO REZULTAT PO OSNOVU OSTALIH DOBITAKA I GUBITAKA U PERIODU	747.365	-821.207
NJ	UKUPAN NETO REZULTAT U OBRAČUNSKOM PERIODU		
I	UKUPAN NETO DOBITAK U OBRAČUNSKOM PERIODU	31.655.053	31.614.556
II	UKUPAN NETO GUBITAK U OBRAČUNSKOM PERIODU	4.758.357	737.020

Izvor podataka: Agencija za osiguranje RS-a







AGENCIJA ZA OSIGURANJE
U BOSNI I HERCEGOVINI

**Pregled statističkih
pokazatelja
za sektor
osiguranja u BiH**

2020
GODIŠNJI IZVJEŠTAJ

www.azobih.gov.ba





3. Pregled statističkih pokazatelja za sektor osiguranja u BiH

3.1. Vlasnička struktura

3.1.1. Vlasnička struktura i vrste osiguranja kojima se bave društva u BiH

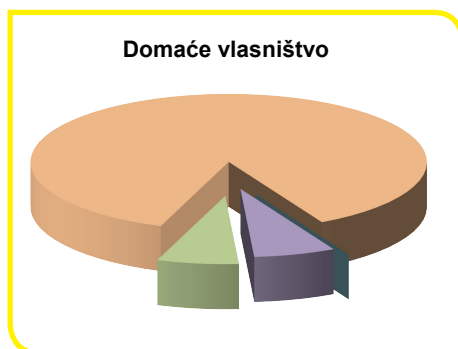
TABELA

13.

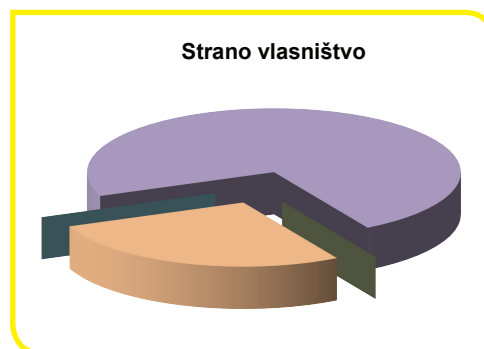
Vlasnička struktura i vrste osiguranja kojima se bave društva u BiH u 2020. godini

Vlasništvo	Neživot	Život	Kompozitna	Reosiguranje	Ukupno
Domaće	13	0	1	1	15
Strano	3	0	8	0	11
Ukupno	16	0	9	1	26

Izvor podataka: Agencija za nadzor osiguranja FBiH, Agencija za osiguranje RS-a



- Neživot
- Život
- Kompozitna
- Reosiguranje



- Neživot
- Život
- Kompozitna
- Reosiguranje

Grafikoni

Vlasnička struktura i vrste osiguranja kojima se bave društva u BiH u 2020. godini

Na tržištu osiguranja Bosne i Hercegovine posluje 25 društava za osiguranje i jedno društvo za reosiguranje. Od ukupno 25 društava za osiguranje, 11 društava za osiguranje je sa sjedištem u Federaciji Bosne i Hercegovine, a 14 društava za osiguranje je sa sjedištem u Republici Srpskoj.

Na tržištu je registrovano 1.446 posrednika u osiguranju, od toga 1.357 fizičkih lica i 89 pravnih lica. Od ukupnog broja registrovanih posrednika

koji su fizička lica, 1.323 je zastupnika u osiguranju, a 34 brokera u osiguranju. Od ukupnog broja registrovanih posrednika koji su pravna lica, 62 su društva za zastupanje, a 27 je registrovanih brokerskih društava.

Društva sa većinskim stranim kapitalom u ukupnoj premiji učestvuju sa 54,38%. Udio društava s većinskim stranim kapitalom na tržištu životnog osiguranja u 2020. godini iznosi 97,65%.

3.1.2. Vlasnička struktura i vrste osiguranja kojima se bave društva u FBiH

TABELA

14.

Vlasnička struktura i vrste osiguranja kojima se bave društva u FBiH u 2020. godini

Vlasništvo	Neživot	Život	Kompozitna	Reosiguranje	Ukupno
Domaće	4	0	1	1	6
Strano	0	0	6	0	6
Ukupno	4	0	7	1	12

Izvor podataka: Agencija za nadzor osiguranja FBiH

3.1.3. Vlasnička struktura i vrste osiguranja kojima se bave društva u RS-u

Vlasništvo	Neživot	Život	Kompozitna	Reosiguranje	Ukupno
Domaće	9	0	0	0	9
Strano	3	0	2	0	5
Ukupno	12	0	2	0	14

Izvor podataka: Agencija za osiguranje RS-a

3.1.4. Podružnice društava za osiguranje u BiH u drugom entitetu

Društva za osiguranje u Bosni i Hercegovini, registrovana za obavljanje djelatnosti osiguranja u Federaciji Bosne i Hercegovine i Republici Srpskoj, usluge osiguranja mogu obavljati u drugom entitetu samo na osnovu registrovanih podružnica.

Društva koja su ostvarila premiju osiguranja preko podružnica u drugom entitetu u 2020. godini su navedena u nastavku.

Društva za osiguranje iz FBiH

- ADRIATIC OSIGURANJE d.d.
- ASA OSIGURANJE d.d.
- CAMELIJA OSIGURANJE d.d.
- CENTRAL OSIGURANJE d.d.
- CROATIA OSIGURANJE d.d.
- EUROHERC OSIGURANJE d.d.
- SARAJEVO OSIGURANJE d.d.
- TRIGLAV OSIGURANJE d.d.
- UNIQA OSIGURANJE d.d.
- VIENNA OSIGURANJE d.d.

Društva za osiguranje iz RS-a

- BRČKO-GAS OSIGURANJE d.d.
- DRINA OSIGURANJE a.d.
- DUNAV OSIGURANJE a.d.
- EUROS OSIGURANJE a.d.
- GARANT OSIGURANJE a.d.
- MIKROFIN OSIGURANJE a.d.
- OSIGURANJE AURA a.d.
- PREMIUM OSIGURANJE a.d.
- WIENER OSIGURANJE a.d.

TABELA

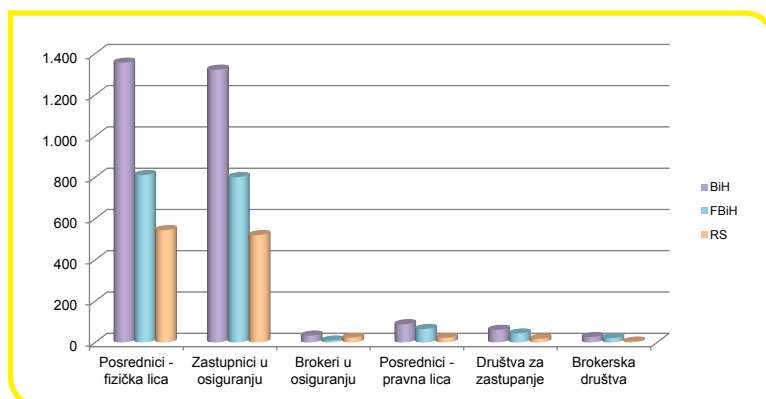
15.

Vlasnička struktura i vrste osiguranja kojima se bave društva u RS-u u 2020. godini

3.1.5. Broj posrednika u osiguranju u Bosni i Hercegovini i entitetima

	BiH	FBiH	RS
Posrednici - fizička lica	1.357	812	545
Zastupnici u osiguranju	1.323	802	521
Brokери u osiguranju	34	10	24
Posrednici - pravna lica	89	66	23
Društva za zastupanje	62	44	18
Brokerska društva	27	22	5
Ukupno	1.446	878	568

Izvor podataka: Agencija za nadzor osiguranja FBiH, Agencija za osiguranje RS-a



Grafikon

Broj posrednika u osiguranju u BiH, FBiH i RS-u u 2020. godini

3.2. Ukupna premija u Bosni i Hercegovini i entitetima

TABELA

17.

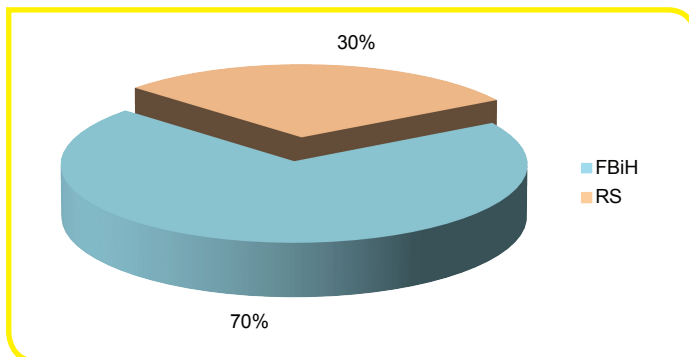
Premija u Bosni i Hercegovini i entitetima u 2017., 2018., 2019. i 2020. godini (u KM)

	2017.	Udio (%)	2018.	Udio (%)	2019.	Udio (%)	2020.	Udio (%)	Indeks rasta premije		
									18/17	19/18	20/19
BiH	683.288.345	100	712.831.565	100	762.780.531	100	755.894.108	100	104,32	107,01	99,10
FBiH	475.400.367	69,58	497.842.176	69,84	532.021.245	69,75	529.123.374	70,00	104,72	106,87	99,46
RS	207.887.978	30,42	214.989.388	30,16	230.759.286	30,25	226.770.734	30,00	103,42	107,34	98,27

Izvor podataka: Agencija za nadzor osiguranja FBiH, Agencija za osiguranje RS-a

Grafikon

Premija u BiH i entitetima u 2020. godini



3.2.1. Premija osiguranja po kanalima prodaje

TABELA

18.

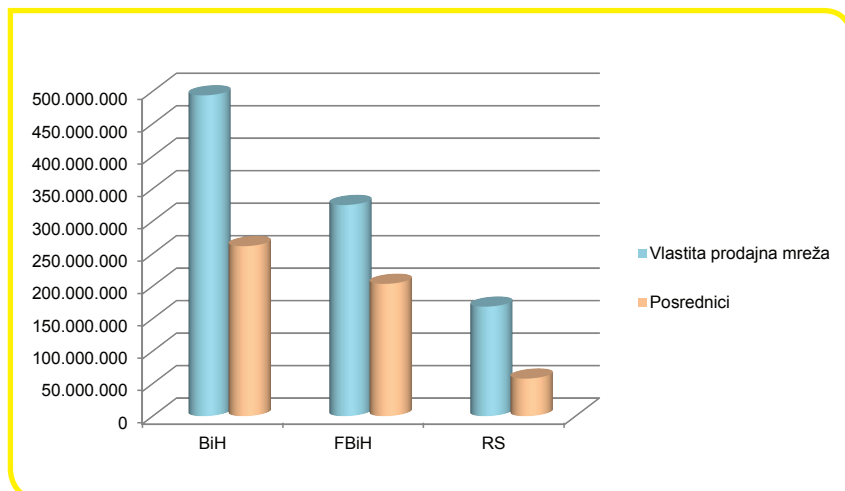
Premija osiguranja po kanalima prodaje u BiH i entitetima u 2020. godini (u KM)

Premija	2020.					
	BiH	Udio (%)	FBiH	Udio (%)	RS	Udio (%)
Vlastita prodajna mreža	494.031.769	65,36	325.257.291	61,47	168.774.478	74,43
Posrednici	261.862.339	34,64	203.866.082	38,53	57.996.256	25,57
Ukupno	755.894.108	100	529.123.374	100	226.770.734	100

Izvor podataka: Agencija za nadzor osiguranja FBiH, Agencija za osiguranje RS-a

Grafikon

Premija osiguranja po kanalima prodaje u 2020. godini



3.2.2. Premija po kanalima prodaje po grupama/vrstama osiguranja u BiH

Grupe/vrste osiguranja		Ukupna premija	Vlastita prodajna mreža	Udio u ukupnoj premiji (%)	Posrednici	Udio u ukupnoj premiji (%)
01	Osiguranje od nezgode	48.022.000	31.584.861	4,18	16.437.139	2,17
02	Zdravstveno osiguranje	8.852.433	7.463.662	0,99	1.388.771	0,18
03	Osiguranje cestovnih vozila	72.014.676	49.476.307	6,55	22.538.369	2,98
04	Osiguranje tračnih vozila	20.814	20.814	0,00	0	0,00
05	Osiguranje zračnih letjelica	32.531	28.048	0,00	4.483	0,00
06	Osiguranje plovila	12.591	12.591	0,00	0	0,00
07	Osiguranje robe u prevozu	3.120.498	2.185.879	0,29	934.619	0,12
08	Osiguranje od požara i elementarnih nepogoda	31.582.174	23.467.276	3,10	8.114.898	1,07
09	Ostala osiguranja imovine	29.174.363	22.094.352	2,92	7.080.011	0,94
10	Osiguranje od odgovornosti za upotrebu motornih vozila	386.381.198	293.667.785	38,85	92.713.413	12,27
11	Osiguranje od odgovornosti za upotrebu zračnih letjelica	86.259	74.813	0,01	11.446	0,00
12	Osiguranje od odgovornosti za upotrebu plovila	31.313	18.033	0,00	13.280	0,00
13	Ostala osiguranja od odgovornosti	10.986.376	8.175.220	1,08	2.811.156	0,37
14	Osiguranje kredita	4.641.903	1.095.114	0,14	3.546.789	0,47
15	Osiguranje jemstva	385.293	344.755	0,05	40.538	0,01
16	Osiguranje raznih finansijskih gubitaka	2.770.547	1.709.293	0,23	1.061.254	0,14
17	Osiguranje troškova pravne zaštite	37.216	31.837	0,00	5.379	0,00
18	Osiguranje pomoći	1.356.256	1.052.652	0,14	303.604	0,04
Ukupno (neživotna osiguranja – grupe siguranja)		599.508.442	442.503.293	58,54	157.005.149	20,77
19	Životna osiguranja (osiguranje života i rentna osiguranja)	156.385.665	51.528.476	6,82	104.857.189	13,87
Sveukupno (grupe osiguranja 1-19)		755.894.108	494.031.769	65,36	261.862.339	34,64

Izvor podataka: Agencija za nadzor osiguranja FBiH, Agencija za osiguranje RS-a

Grupe/vrste osiguranja		Premija banko osiguranja	Ukupna premija	Udio u ukupnoj premiji (%)
01	Osiguranje od nezgode	6.216.589	48.022.000	0,82
02	Zdravstveno osiguranje	102.058	8.852.433	0,01
03	Osiguranje cestovnih vozila	1.597.702	72.014.676	0,21
04	Osiguranje tračnih vozila	0	20.814	0,00
05	Osiguranje zračnih letjelica	0	32.531	0,00
06	Osiguranje plovila	0	12.591	0,00
07	Osiguranje robe u prevozu	58.070	3.120.498	0,01
08	Osiguranje od požara i elementarnih nepogoda	1.380.325	31.582.174	0,18
09	Ostala osiguranja imovine	58.227	29.174.363	0,01
10	Osiguranje od odgovornosti za upotrebu motornih vozila	99.145	386.381.198	0,01
11	Osiguranje od odgovornosti za upotrebu zračnih letjelica	0	86.259	0,00
12	Osiguranje od odgovornosti za upotrebu plovila	0	31.313	0,00
13	Ostala osiguranja od odgovornosti	45.041	10.986.376	0,01
14	Osiguranje kredita	2.958.902	4.641.903	0,39
15	Osiguranje jemstva	0	385.293	0,00
16	Osiguranje raznih finansijskih gubitaka	39.159	2.770.547	0,01
17	Osiguranje troškova pravne zaštite	16	37.216	0,00
18	Osiguranje pomoći	1.108	1.356.256	0,00
Ukupno (neživotna osiguranja – grupe osiguranja)		12.556.343	599.508.442	1,66
19	Životna osiguranja (osiguranje života i rentna osiguranja)	31.478.453	156.385.665	4,16
Sveukupno (grupe osiguranja 1-19)		44.034.796	755.894.108	5,83

Izvor podataka: Agencija za nadzor osiguranja FBiH

TABELA

19.

Premija po kanalima prodaje po grupama/vrstama osiguranja u BiH u 2020. godini (u KM)

TABELA

20.

Premija osiguranja ostvarena putem banaka po grupama/vrstama osiguranja u BiH u 2020. godini (u KM)

3.2.3. Premija po kanalima prodaje po grupama/vrstama osiguranja u FBiH

TABELA

21.

Premija po kanalima prodaje po grupama/vrstama osiguranja u FBiH u 2020. godini (u KM)

	Grupe/vrste osiguranja	Ukupna premija	Vlastita prodajna mreža	Udio u ukupnoj premiji (%)	Posrednici	Udio u ukupnoj premiji (%)
01	Osiguranje od nezgode	34.458.349	23.523.342	4,45	10.935.007	2,07
02	Zdravstveno osiguranje	7.878.783	6.603.357	1,25	1.275.426	0,24
03	Osiguranje cestovnih vozila	57.446.619	37.460.440	7,08	19.986.179	3,78
04	Osiguranje tračnih vozila	0	0	0,00	0	0,00
05	Osiguranje zračnih letjelica	5.917	1.434	0,00	4.483	0,00
06	Osiguranje plovila	10.853	10.853	0,00	0	0,00
07	Osiguranje robe u prevozu	2.283.559	1.752.367	0,33	531.192	0,10
08	Osiguranje od požara i elementarnih nepogoda	23.982.946	17.888.618	3,38	6.094.328	1,15
09	Ostala osiguranja imovine	17.853.516	12.634.054	2,39	5.219.462	0,99
10	Osiguranje od odgovornosti za upotrebu motornih vozila	239.353.078	167.674.621	31,69	71.678.457	13,55
11	Osiguranje od odgovornosti za upotrebu zračnih letjelica	29.448	26.413	0,00	3.035	0,00
12	Osiguranje od odgovornosti za upotrebu plovila	23.255	10.065	0,00	13.190	0,00
13	Ostala osiguranja od odgovornosti	8.323.301	6.340.089	1,20	1.983.212	0,37
14	Osiguranje kredita	3.016.696	681.222	0,13	2.335.474	0,44
15	Osiguranje jemstva	365.778	325.240	0,06	40.538	0,01
16	Osiguranje raznih finansijskih gubitaka	2.028.396	1.502.752	0,28	525.644	0,10
17	Osiguranje troškova pravne zaštite	37.216	31.837	0,01	5.379	0,00
18	Osiguranje pomoći	1.274.402	975.266	0,18	299.136	0,06
	Ukupno (neživotna osiguranja – grupe osiguranja)	398.372.112	277.441.970	52,43	120.930.142	22,85
19	Životna osiguranja (osiguranje života i rentna osiguranja)	130.751.261	47.815.321	9,04	82.935.940	15,67
	Sveukupno (grupe osiguranja 1-19)	529.123.374	325.257.291	61,47	203.866.082	38,53

Izvor podataka: Agencija za nadzor osiguranja FBiH

TABELA

22.

Premija osiguranja ostvarena putem banaka po grupama/vrstama osiguranja u FBiH u 2020. godini (u KM)

	Grupe/vrste osiguranja	Premija banko osiguranja	Ukupna premija	Udio u ukupnoj premiji (%)
01	Osiguranje od nezgode	4.779.772	34.458.349	0,90
02	Zdravstveno osiguranje	101.695	7.878.783	0,02
03	Osiguranje cestovnih vozila	1.589.103	57.446.619	0,30
04	Osiguranje tračnih vozila	0	0	0,00
05	Osiguranje zračnih letjelica	0	5.917	0,00
06	Osiguranje plovila	0	10.853	0,00
07	Osiguranje robe u prevozu	58.070	2.283.559	0,01
08	Osiguranje od požara i elementarnih nepogoda	1.123.258	23.982.946	0,21
09	Ostala osiguranja imovine	57.275	17.853.516	0,01
10	Osiguranje od odgovornosti za upotrebu motornih vozila	99.145	239.353.078	0,02
11	Osiguranje od odgovornosti za upotrebu zračnih letjelica	0	29.448	0,00
12	Osiguranje od odgovornosti za upotrebu plovila	0	23.255	0,00
13	Ostala osiguranja od odgovornosti	45.041	8.323.301	0,01
14	Osiguranje kredita	2.216.641	3.016.696	0,42
15	Osiguranje jemstva	0	365.778	0,00
16	Osiguranje raznih finansijskih gubitaka	39.159	2.028.396	0,01
17	Osiguranje troškova pravne zaštite	16	37.216	0,00
18	Osiguranje pomoći	1.108	1.274.402	0,00
	Ukupno (neživotna osiguranja – grupe osiguranja)	10.110.283	398.372.112	1,91
19	Životna osiguranja (osiguranje života i rentna osiguranja)	31.426.321	130.751.261	5,94
	Sveukupno (grupe osiguranja 1-19)	41.536.604	529.123.374	7,85

Izvor podataka: Agencija za nadzor osiguranja FBiH

3.2.4. Premija po kanalima prodaje po grupama/vrstama osiguranja u RS-u

Grupe/vrste osiguranja		Ukupna premija	Vlastita prodajna mreža	Udio u ukupnoj premiji (%)	Posrednici	Udio u ukupnoj premiji (%)
01	Osiguranje od nezgode	13.563.651	8.061.519	3,55	5.502.132	2,43
02	Zdravstveno osiguranje	973.650	860.305	0,38	113.345	0,05
03	Osiguranje cestovnih vozila	14.568.057	12.015.867	5,30	2.552.190	1,13
04	Osiguranje tračnih vozila	20.814	20.814	0,00	0	0,00
05	Osiguranje zračnih letjelica	26.614	26.614	0,00	0	0,00
06	Osiguranje plovila	1.738	1.738	0,00	0	0,00
07	Osiguranje robe u prevozu	836.939	433.512	0,19	403.427	0,18
08	Osiguranje od požara i elementarnih nepogoda	7.599.228	5.578.658	2,46	2.020.570	0,89
09	Ostala osiguranja imovine	11.320.847	9.460.298	4,17	1.860.549	0,82
10	Osiguranje od odgovornosti za upotrebu motornih vozila	147.028.120	125.993.164	55,56	21.034.956	9,28
11	Osiguranje od odgovornosti za upotrebu zračnih letjelica	56.811	48.400	0,02	8.411	0,00
12	Osiguranje od odgovornosti za upotrebu plovila	8.058	7.968	0,00	90	0,00
13	Ostala osiguranja od odgovornosti	2.663.075	1.835.131	0,81	827.944	0,37
14	Osiguranje kredita	1.625.207	413.892	0,18	1.211.315	0,53
15	Osiguranje jemstva	19.515	19.515	0,01	0	0,00
16	Osiguranje raznih finansijskih gubitaka	742.151	206.541	0,09	535.610	0,24
17	Osiguranje troškova pravne zaštite	0	0	0,00	0	0,00
18	Osiguranje pomoći	81.854	77.386	0,03	4.468	0,00
Ukupno (neživotna osiguranja – grupe osiguranja)		201.136.330	165.061.323	72,79	36.075.007	15,91
19	Životna osiguranja (osiguranje života i rentna osiguranja)	25.634.404	3.713.155	1,64	21.921.249	9,67
Sveukupno (grupe osiguranja 1-19)		226.770.734	168.774.478	74,43	57.996.256	25,57

Izvor podataka: Agencija za osiguranje RS-a

Grupe/vrste osiguranja		Premija banko osiguranja	Ukupna premija	Udio u ukupnoj premiji (%)
01	Osiguranje od nezgode	1.436.817	13.563.651	0,63
02	Zdravstveno osiguranje	363	973.650	0,00
03	Osiguranje cestovnih vozila	8.599	14.568.057	0,00
04	Osiguranje tračnih vozila	0	20.814	0,00
05	Osiguranje zračnih letjelica	0	26.614	0,00
06	Osiguranje plovila	0	1.738	0,00
07	Osiguranje robe u prevozu	0	836.939	0,00
08	Osiguranje od požara i elementarnih nepogoda	257.067	7.599.228	0,11
09	Ostala osiguranja imovine	952	11.320.847	0,00
10	Osiguranje od odgovornosti za upotrebu motornih vozila	0	147.028.120	0,00
11	Osiguranje od odgovornosti za upotrebu zračnih letjelica	0	56.811	0,00
12	Osiguranje od odgovornosti za upotrebu plovila	0	8.058	0,00
13	Ostala osiguranja od odgovornosti	0	2.663.075	0,00
14	Osiguranje kredita	742.261	1.625.207	0,33
15	Osiguranje jemstva	0	19.515	0,00
16	Osiguranje raznih finansijskih gubitaka	0	742.151	0,00
17	Osiguranje troškova pravne zaštite	0	0	0,00
18	Osiguranje pomoći	0	81.854	0,00
Ukupno (neživotna osiguranja – grupe osiguranja)		2.446.060	201.136.330	1,08
19	Životna osiguranja (osiguranje života i rentna osiguranja)	52.132	25.634.404	0,02
Sveukupno (grupe osiguranja 1-19)		2.498.192	226.770.734	1,10

Izvor podataka: Agencija za nadzor osiguranja FBiH

TABELA

23.

Premija po kanalima prodaje po grupama/vrstama osiguranja u RS-u u 2020. godini (u KM)

TABELA

24.

Premija osiguranja ostvarena putem banaka po grupama/vrstama osiguranja u RS-u u 2020. godini (u KM)

3.2.5. Premija životnog i neživotnog osiguranja u BiH

TABELA

25.

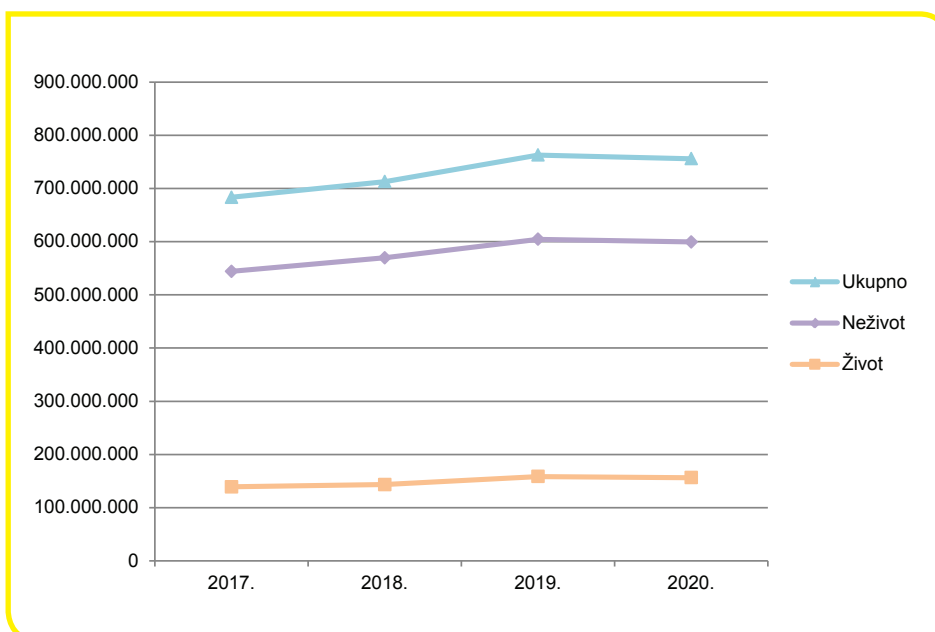
Premija životnog i neživotnog osiguranja u BiH u 2017., 2018., 2019. i 2020. godini (u KM)

	2017.	Udio (%)	2018.	Udio (%)	2019.	Udio (%)	2020.	Udio (%)	Indeks rasta premije		
									18/17	19/18	20/19
Neživot	544.038.901	79,62	569.512.904	79,89	604.343.574	79,23	599.508.443	79,31	104,68	106,12	99,20
Život	139.249.444	20,38	143.318.661	20,11	158.436.957	20,77	156.385.665	20,69	102,92	110,55	98,71
Ukupno	683.288.345	100	712.831.565	100	762.780.531	100	755.894.108	100	104,32	107,01	99,10

Izvor podataka: Agencija za nadzor osiguranja FBiH, Agencija za osiguranje RS-a

Grafikon

Trend rasta premije životnog i neživotnog osiguranja i ukupne premije u BiH u 2017., 2018., 2019. i 2020. godini



Ukupna premija u BiH u 2020. godini iznosila je 755.894.108 KM, što je smanjenje za 0,90% u odnosu na 2019. godinu. Udio društava sa sjedištem u FBiH u ukupnoj premiji iznosi 70,00%, dok je udio društava sa sjedištem u RS-u 30,00%.

Od ukupno ostvarene premije osiguranja u 2020. godini, 599.508.443 KM (79,31%) se odnosi na poslove neživotnog osiguranja, a 156.385.665 KM (20,69%) na poslove životnog osiguranja.

U neživotnom osiguranju je tokom 2020. godine zabilježeno smanjenje od 0,80% u odnosu na 2019. godinu, a u oblasti životnog osiguranja zabilježeno je smanjenje od 1,29% u odnosu na 2019. godinu. Navedena smanjenja ukupne premije, premije neživotnog osiguranja i premije životnog osiguranja su posljedica pandemije izazvane virusnim oboljenjem COVID-19 čiji su se efekti odrazili na tržište osiguranja BiH u 2020. godini.

3.2.6. Premija životnog i neživotnog osiguranja u FBiH

TABELA

26.

Premija životnog i neživotnog osiguranja u FBiH u 2017., 2018., 2019. i 2020. godini (u KM)

	2017.	Udio (%)	2018.	Udio (%)	2019.	Udio (%)	2020.	Udio (%)	Indeks rasta premije		
									18/17	19/18	20/19
Neživot	359.353.209	75,59	376.288.422	75,58	398.264.037	74,86	398.372.113	75,29	104,71	105,84	100,03
Život	116.047.159	24,41	121.553.755	24,42	133.757.208	25,14	130.751.261	24,71	104,75	110,04	97,75
Ukupno	475.400.367	100	497.842.176	100	532.021.245	100	529.123.374	100	104,72	106,87	99,46

Izvor podataka: Agencija za nadzor osiguranja FBiH

U FBiH je ukupna premija u 2020. godini iznosila 529.123.374 KM i u odnosu na 2019. godinu zabilježeno je smanjenje od 0,54%. U neživotnom osiguranju je ostvaren zanemarljiv rast premije od 0,03%, a u životnom smanjenje premije od 2,25%.

Usporavanje rasta premije neživotnog osiguranja i smanjenje premije životnog osiguranja u FBiH u 2020. godini je

posljedica pandemije izazvane virusnim oboljenjem COVID-19.

Prosječna godišnja stopa rasta neživotnog osiguranja u posljednje četiri godine je smanjena i iznosi 3,53%. Prosječna godišnja stopa rasta životnog osiguranja u posljednje četiri godine je također smanjena i iznosi 4,18%.

3.2.7. Premija životnog i neživotnog osiguranja u RS-u

TABELA

27.

Premija životnog i neživotnog osiguranja u RS-u u 2017., 2018., 2019. i 2020. godini

	2017.	Udio (%)	2018.	Udio (%)	2019.	Udio (%)	2020.	Udio (%)	Indeks rasta premije		
									18/17	19/18	20/19
Neživot	184.685.692	88,84	193.224.482	89,88	206.079.537	89,30	201.136.330	88,70	104,62	106,65	97,60
Život	23.202.285	11,16	21.764.906	10,12	24.679.749	10,70	25.634.404	11,30	93,81	113,39	103,87
Ukupno	207.887.978	100	214.989.388	100	230.759.286	100	226.770.734	100	103,42	107,34	98,27

Izvor podataka: Agencija za osiguranje RS-a

U RS-u je ukupna premija u 2020. godini iznosila 226.770.734 KM i u odnosu na 2019. godinu zabilježeno je smanjenje od 1,73%. U neživotnom osiguranju je zabilježeno smanjenje premije od 2,40%, a u životnom rast premije od 3,87% koji je usporen u odnosu na 2019. godinu. Usporavanje rasta premije životnog osiguranja i smanjenje premije neživotnog osiguranja u RS-u u 2020.

godini je posljedica pandemije izazvane virusnim oboljenjem COVID-19.

Prosječna godišnja stopa rasta neživotnog osiguranja u posljednje četiri godine je smanjena i iznosi 2,96%. Prosječna godišnja stopa rasta životnog osiguranja u posljednje četiri godine je također smanjena i iznosi 3,69%.

3.2.8. Koncentracija tržišta osiguranja u BiH

TABELA

28.

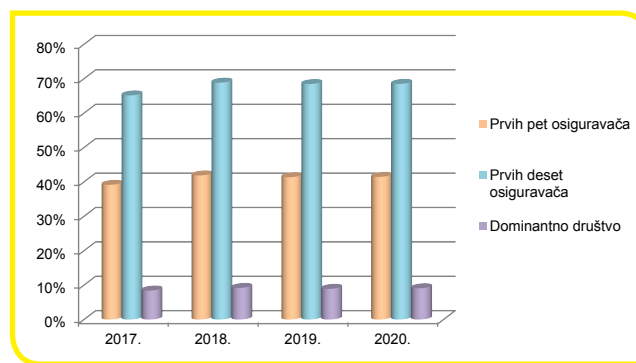
Koncentracija tržišta osiguranja u BiH u 2017., 2018., 2019. i 2020. godini

Udio u ukupnoj premiji (%)	2017.	2018.	2019.	2020.
Prvih pet osiguravača	39,21%	41,94%	41,43%	41,52%
Prvih deset osiguravača	65,20%	68,91%	68,51%	68,56%
Dominantno društvo	8,48%	9,24%	8,97%	9,14%

Izvor podataka: Agencija za nadzor osiguranja FBiH, Agencija za osiguranje RS-a

Grafikon

Koncentracija tržišta osiguranja u BiH u 2017., 2018., 2019. i 2020. godini



3.2.9. Herfindahl-Hirschman indeks (HHI)

HHI (Herfindahl-Hirschman indeks) predstavlja široko prihvaćenu mjeru koncentracije tržišta. Vrijednost ovog indeksa dobiva se kada se pojedinačno kvadriraju i međusobno saberu tržišni udjeli svake firme koja je učesnik na tržištu. HHI može poprimiti različite vrijednosti u intervalu od 0 do 10.000. Približavanje indeksa nuli implicira da

tržište ima veliki broj učesnika približno iste veličine. HHI se povećava kada se smanjuje broj firmi na tržištu ili dolazi do dispariteta u njihovoj veličini. S porastom tržišne koncentracije, konkurencija i efikasnost se smanjuju, što dovodi do prilika za monopol i tajne sporazume.

Rasponi indeksa:

0 – 1.000
1.000 – 1.800
1.800 – 10.000

nekoncentrisano tržište (visok nivo konkurencije)
umjerena koncentracija
koncentrisano tržište (monopol)

TABELA

29.

HHI indeks za tržište životnog osiguranja u BiH u 2017., 2018., 2019. i 2020. godini

Društvo za osiguranje	2017.			2018.			2019.			2020.		
	Premija (u 000)	Tržišni udio (%)	HHI	Premija (u 000)	Tržišni udio (%)	HHI	Premija (u 000)	Tržišni udio (%)	HHI	Premija (u 000)	Tržišni udio (%)	HHI
Vienna	29.597	21,25	452	29.683	20,71	429	36.960	23,33	544	34.109	21,81	476
Uniqa	32.041	23,01	529	36.209	25,26	638	36.135	22,81	520	33.719	21,56	465
Grawe (FBiH)	25.783	18,52	343	26.721	18,64	348	28.416	17,94	322	29.055	18,58	345
Grawe (RS)	16.645	11,95	143	17.477	12,19	149	21.134	13,34	178	23.022	14,72	217
Triglav (FBiH)	11.624	8,35	70	12.724	8,88	79	15.655	9,88	98	21.317	13,63	186
Adriatic	5.526	3,97	16	4.932	3,44	12	4.609	2,91	8	4.549	2,91	8
Croatia	7.952	5,71	33	7.551	5,27	28	7.806	4,93	24	4.329	2,77	8
Sarajevo	3.525	2,53	6	3.734	2,61	7	4.177	2,64	7	3.674	2,35	6
Wiener	5.845	4,20	18	3.577	2,50	6	2.884	1,82	3	2.613	1,67	3
Dunav	712	0,51	0	712	0,50	0	662	0,42	0	0	0,00	0
Ukupno	139.249	100	1.609	143.319	100	1.695	158.437	100	1.705	156.387	100	1.713

Izvor podataka: Agencija za nadzor osiguranja FBiH, Agencija za osiguranje RS-a

	2017.	2018.	2019.	2020.
Tržišni udio pet najvećih društava	83,08%	85,69%	87,29%	90,30%
HHI	1.609	1.695	1.705	1.713

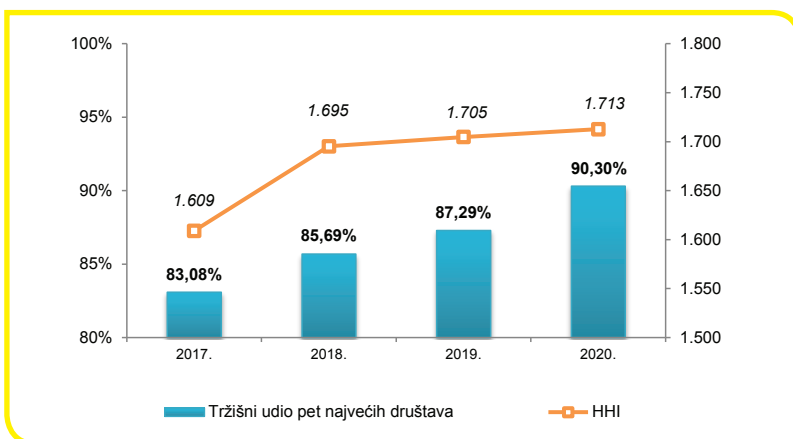
Izvor podataka: Agencija za nadzor osiguranja FBiH, Agencija za osiguranje RS-a

Tržište životnog osiguranja Bosne i Hercegovine u 2020. godini sa vrijednošću HHI indeksa od 1.713 je kao i u 2019. godini bilo umjereno koncentrisano tržište.

TABELA

30.

Tržišni udio pet najvećih društava na tržištu životnog osiguranja u BiH (u %) i HHI



Grafikon

HHI za tržište životnog osiguranja u BiH u 2017., 2018., 2019. i 2020. godini

Društvo za osiguranje	2017.			2018.			2019.			2020.		
	Premija (u 000)	Tržišni udio (%)	HHI	Premija (u 000)	Tržišni udio (%)	HHI	Premija (u 000)	Tržišni udio (%)	HHI	Premija (u 000)	Tržišni udio (%)	HHI
Adriatic	44.421	8,17	67	60.907	10,69	114	63.842	10,56	112	64.555	10,77	116
Euroherc	56.325	10,35	107	59.749	10,49	110	62.084	10,27	106	62.564	10,44	109
Sarajevo	52.220	9,60	92	55.693	9,78	96	63.119	10,44	109	61.416	10,24	105
Central	26.605	4,89	24	38.360	6,74	45	38.223	6,32	40	42.397	7,07	50
ASA	22.278	4,09	17	26.907	4,72	22	31.929	5,28	28	37.525	6,26	39
Triglav(FBiH)	30.883	5,68	32	31.308	5,50	30	32.537	5,38	29	32.210	5,37	29
Croatia	40.032	7,36	54	41.471	7,28	53	42.983	7,11	51	32.131	5,36	29
Uniqa	25.902	4,76	23	25.569	4,49	20	27.198	4,50	20	28.414	4,74	22
Grawe (FBiH)	17.057	3,14	10	25.413	4,46	20	26.463	4,38	19	25.911	4,32	19
Wiener	29.346	5,39	29	27.063	4,75	23	28.444	4,71	22	25.653	4,28	18
Aura	14.493	2,66	7	18.427	3,24	10	23.481	3,89	15	24.230	4,04	16
Dunav	22.302	4,10	17	22.947	4,03	16	23.227	3,84	15	23.618	3,94	16
Drina	24.225	4,45	20	23.758	4,17	17	23.448	3,88	15	23.046	3,84	15
Brčko-gas	16.318	3,00	9	15.980	2,81	8	15.812	2,62	7	16.578	2,77	8
Nešković	17.153	3,15	10	16.355	2,87	8	16.937	2,80	8	16.235	2,71	7
Mikrofin	9.103	1,67	3	10.606	1,86	3	11.289	1,87	3	11.646	1,94	4
Garant	8.248	1,52	2	9.340	1,64	3	10.619	1,76	3	11.226	1,87	4
Triglav (RS)	10.452	1,92	4	10.837	1,90	4	11.185	1,85	3	11.153	1,86	3
Euros	7.815	1,44	2	8.882	1,56	2	10.584	1,75	3	11.135	1,86	3
Camelija	10.693	1,97	4	10.029	1,76	3	9.468	1,57	2	10.886	1,82	3
Grawe (RS)	15	0,00	0	16	0,00	0	20	0,00	0	9.959	1,66	3
Premium	-	-	-	842,69	-	-	7.345	1,22	1	8.769	1,46	2
Krajina	2.954	0,54	0	2.654	0,47	0	4.463	0,74	1	4.401	0,73	1

TABELA

31.

HHI indeks za tržište neživotnog osiguranja u BiH u 2017., 2018., 2019. i 2020. godini

3. Pregled statističkih pokazatelja za sektor osiguranja u BiH

Društvo za osiguranje	2017.			2018.			2019.			2020.		
	Premija (u 000)	Tržišni udio (%)	HHI	Premija (u 000)	Tržišni udio (%)	HHI	Premija (u 000)	Tržišni udio (%)	HHI	Premija (u 000)	Tržišni udio (%)	HHI
SAS - Super P	3.035	0,56	0	3.765	0,66	0	3.861	0,64	0	3.488	0,58	0
Vienna	806	0,15	0	573	0,10	0	418	0,07	0	362	0,06	0
VGT	13.735	2,52	6	308	0,05	0	-	0,00	0	-	-	-
Atos	19.227	3,53	12	21.751	3,82	15	15.363	2,54	6	-	-	-
Zovko	18.398	3,38	11	-	-	-	-	-	-	-	-	-
Ukupno	544.039	100	563	569.513	100	624	604.344	100	619	599.508	100	621

Izvor podataka: Agencija za osiguranje RS-a

TABELA

32.

Tržišni udio pet najvećih društava na tržištu neživotnog osiguranja u BiH (u %) i HHI

	2017.	2018.	2019.	2020.
Tržišni udio pet najvećih društava	41,15%	44,98%	44,72%	44,78%
HHI	563	624	619	621

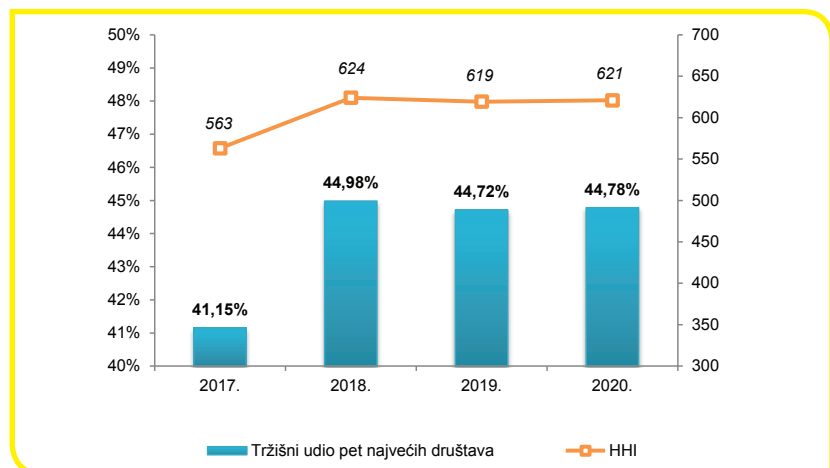
Izvor podataka: Agencija za nadzor osiguranja FBiH, Agencija za osiguranje RS-a

Na tržištu neživotnog osiguranja tokom cijelog posmatranog perioda od 2017. do 2020. godine, vrijednosti HHI indeksa su ispod 1.000 što znači da je tržište neživotnog osiguranja Bosne i Hercegovine tržište visokog nivoa konkurencije (nekoncentrisano tržište).

U 2020. godini u odnosu na 2019. godinu tržišni udio pet najvećih kompanija i HHI indeks su se zanemarljivo povećali što je pokazatelj minornog trenda smanjenja konkurencije na tržištu neživotnog osiguranja.

Grafikon

HHI za tržište neživotnog osiguranja u BiH u 2017., 2018., 2019. i 2020. godini



TABELA

33.

HHI indeks za tržište životnog i neživotnog osiguranja u BiH u 2017., 2018., 2019. i 2020. godini

Društvo za osiguranje	2017.			2018.			2019.			2020.		
	Premija (u 000)	Tržišni udio (%)	HHI	Premija (u 000)	Tržišni udio (%)	HHI	Premija (u 000)	Tržišni udio (%)	HHI	Premija (u 000)	Tržišni udio (%)	HHI
Adriatic	49.947	7,31	53	65.839	9,24	85	68.451	8,97	81	69.104	9,14	84
Sarajevo	55.745	8,16	67	59.427	8,34	70	67.296	8,82	78	65.090	8,61	74
Euroherc	56.325	8,24	68	59.749	8,38	70	62.084	8,14	66	62.564	8,28	69
Uniq	57.943	8,48	72	61.778	8,67	75	63.333	8,30	69	62.133	8,22	68
Grawe (FBiH)	42.840	6,27	39	52.134	7,31	53	54.879	7,19	52	54.967	7,27	53
Triglav (FBiH)	42.507	6,22	39	44.032	6,18	38	48.192	6,32	40	53.527	7,08	50
Central	26.605	3,89	15	38.360	5,38	29	38.223	5,01	25	42.397	5,61	31
ASA	22.278	3,26	11	26.907	3,77	14	31.929	4,19	18	37.525	4,96	25
Croatia	47.983	7,02	49	49.022	6,88	47	50.789	6,66	44	36.460	4,82	23
Vienna	30.403	4,45	20	30.257	4,24	18	37.379	4,90	24	34.471	4,56	21

Društvo za osiguranje	2017.			2018.			2019.			2020.		
	Premija (u 000)	Tržišni udio (%)	HHI	Premija (u 000)	Tržišni udio (%)	HHI	Premija (u 000)	Tržišni udio (%)	HHI	Premija (u 000)	Tržišni udio (%)	HHI
Grawe (RS)	16.660	2,44	6	17.493	2,45	6	21.154	2,77	8	32.981	4,36	19
Wiener	35.191	5,15	27	30.640	4,30	18	31.329	4,11	17	28.265	3,74	14
Aura	14.493	2,12	4	18.427	2,59	7	23.481	3,08	9	24.230	3,21	10
Dunav	23.014	3,37	11	23.659	3,32	11	23.889	3,13	10	23.618	3,12	10
Drina	24.225	3,55	13	23.758	3,33	11	23.448	3,07	9	23.046	3,05	9
Brčko-gas	16.318	2,39	6	15.980	2,24	5	15.812	2,07	4	16.578	2,19	5
Nešković	17.153	2,51	6	16.355	2,29	5	16.937	2,22	5	16.235	2,15	5
Mikrofin	9.103	1,33	2	10.606	1,49	2	11.289	1,48	2	11.646	1,54	2
Garant	8.248	1,21	1	9.340	1,31	2	10.619	1,39	2	11.226	1,49	2
Triglav (RS)	10.452	1,53	2	10.837	1,52	2	11.185	1,47	2	11.153	1,48	2
Euros	7.815	1,14	1	8.882	1,25	2	10.584	1,39	2	11.135	1,47	2
Camelija	10.693	1,56	2	10.029	1,41	2	9.468	1,24	2	10.886	1,44	2
Premium	-	-	-	843	0,12	0	7.345	0,96	1	8.769	1,16	1
Krajina	2.954	0,43	0	2.654	0,37	0	4.463	0,59	0	4.401	0,58	0
SAS - Super P	3.035	0,44	0	3.765	0,53	0	3.861	0,51	0	3.488	0,46	0
Atos	19.227	2,81	8	21.751	3,05	9	15.363	2,01	4	-	-	-
VGT	13.735	2,01	4	308	0,04	0	-	-	-	-	-	-
Zovko	18.398	2,69	7	-	-	-	-	-	-	-	-	-
Ukupno	683.288	100	535	712.832	100	583	762.781	100	574	755.894	100	582

Izvor podataka: Agencija za nadzor osiguranja FBiH, Agencija za osiguranje RS-a

	2017.	2018.	2019.	2020.
Tržišni udio pet najvećih društava	39,21%	41,94%	41,43%	41,52%
HHI	535	583	574	582

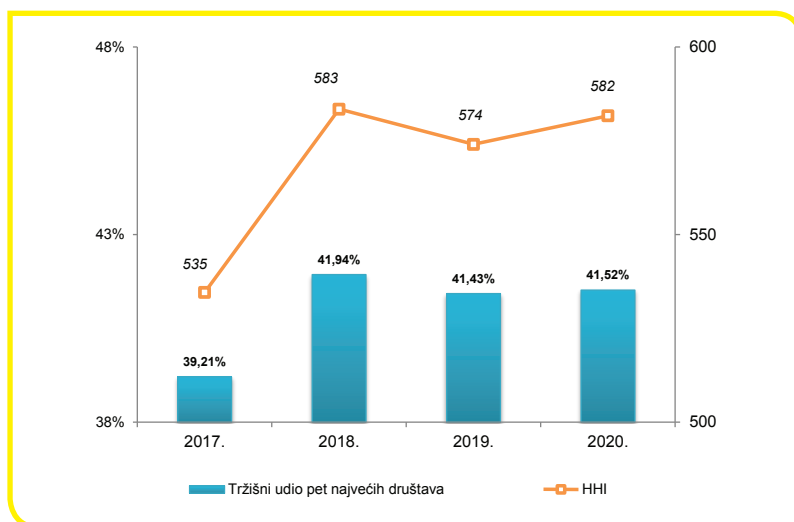
Izvor podataka: Agencija za nadzor osiguranja FBiH, Agencija za osiguranje RS-a

HHI indeks za cjelokupno tržište osiguranja je u periodu od 2017. do 2020. godine ispod 1.000 što govori da se radi o tržištu visokog nivoa konkurencije (nekoncentrisano tržište).

TABELA

34.

Tržišni udio pet najvećih društava na tržištu životnog i neživotnog osiguranja u BiH (u %) i HHI



Grafikon

HHI za tržište životnog i neživotnog osiguranja u BiH u 2017., 2018., 2019. i 2020. godini

3.3. Premija po grupama/vrstama osiguranja

3.3.1. Premija po grupama/vrstama osiguranja u BiH

TABELA

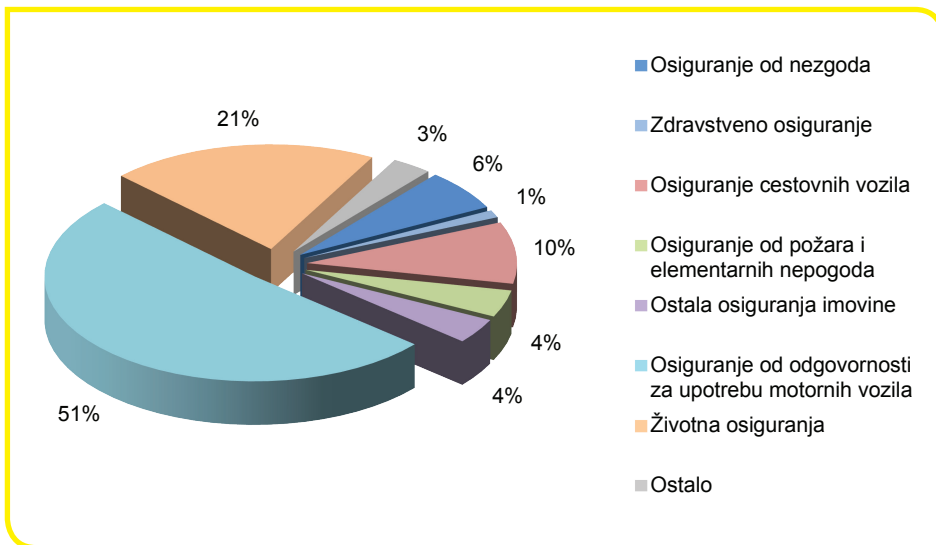
35.

Premija po grupama/vrstama osiguranja u BiH u 2017., 2018., 2019. i 2020. godini (u KM)

Grupe/vrste osiguranja	2017.	Udio (%)	2018.	Udio (%)	2019.	Udio (%)	2020.	Udio (%)
01 Osiguranje od nezgode	48.255.646	7,06	49.056.742	6,88	52.462.439	6,88	48.022.000	6,35
02 Zdravstveno osiguranje	9.851.483	1,44	11.199.936	1,57	12.109.520	1,59	8.852.433	1,17
03 Osiguranje cestovnih vozila	60.450.217	8,85	64.637.850	9,07	72.976.090	9,57	72.014.676	9,53
04 Osiguranje tračnih vozila	5.980	0,00	0	0,00	0	0,00	20.814	0,00
05 Osiguranje zračnih letjelica	263	0,00	1.073	0,00	488	0,00	32.531	0,00
06 Osiguranje plovila	5.197	0,00	10.566	0,00	16.652	0,00	12.591	0,00
07 Osiguranje robe u prevozu	4.034.758	0,59	3.348.448	0,47	3.399.396	0,45	3.120.497	0,41
08 Osiguranje od požara i elementarnih nepogoda	30.683.737	4,49	29.310.769	4,11	31.295.785	4,10	31.582.175	4,18
09 Ostala osiguranja imovine	25.542.180	3,74	25.075.084	3,52	26.984.663	3,54	29.174.363	3,86
10 Osiguranje od odgovornosti za upotrebu motornih vozila	342.092.681	50,07	362.651.879	50,87	379.355.771	49,73	386.381.198	51,12
11 Osiguranje od odgovornosti za upotrebu zračnih letjelica	43.468	0,01	48.573	0,01	85.711	0,01	86.259	0,01
12 Osiguranje od odgovornosti za upotrebu plovila	26.924	0,00	25.601	0,00	42.366	0,01	31.313	0,00
13 Ostala osiguranja od odgovornosti	7.776.144	1,14	9.419.889	1,32	10.215.623	1,34	10.986.376	1,45
14 Osiguranje kredita	11.648.181	1,70	10.680.745	1,50	11.429.102	1,50	4.641.903	0,61
15 Osiguranje jemstva	238.515	0,03	407.500	0,06	491.892	0,06	385.293	0,05
16 Osiguranje raznih finansijskih gubitaka	2.414.149	0,35	2.022.207	0,28	2.080.095	0,27	2.770.547	0,37
17 Osiguranje troškova pravne zaštite	2.326	0,00	2.066	0,00	6.122	0,00	37.216	0,00
18 Osiguranje pomoći	967.050	0,14	1.613.976	0,23	1.391.862	0,18	1.356.256	0,18
Ukupno (neživotna osiguranja – grupe osiguranja)	544.038.901	79,62	569.512.904	79,89	604.343.574	79,23	599.508.443	79,31
19 Životna osiguranja (osiguranje života i rentna osiguranja)	139.249.444	20,38	143.318.661	20,11	158.436.957	20,77	156.385.665	20,69
Sveukupno (grupe osiguranja 1-19)	683.288.345	100	712.831.565	100	762.780.531	100	755.894.108	100

Izvor podataka: Agencija za nadzor osiguranja FBiH, Agencija za osiguranje RS-a

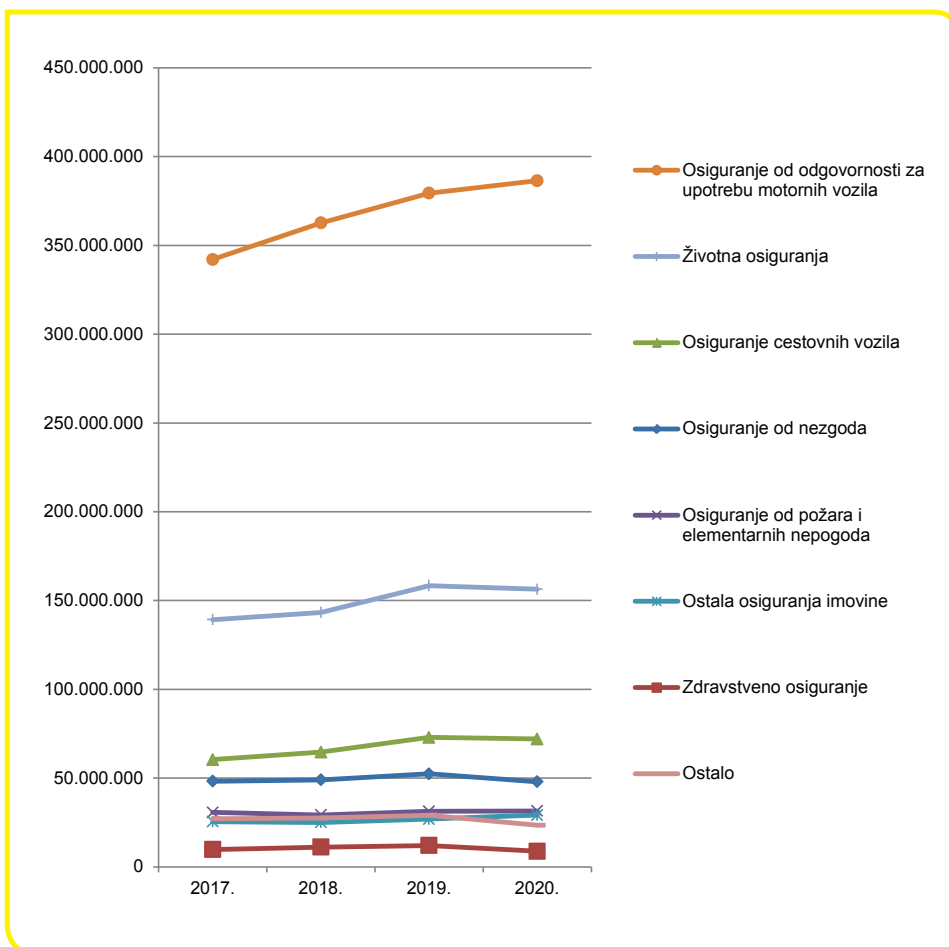
Napomena: U ostala osiguranja ubrajaju se one vrste čiji je udio u ukupnoj premiji manji od 2% na godišnjem nivou.



Grafikon
Zastupljenost grupa/vrsta osiguranja u ukupnoj premiji u BiH u 2020. godini

U strukturi ukupnog portfolija osiguranja u BiH u 2020. godini koju čini 19 vrsta osiguranja, obavezno osiguranje od odgovornosti za motorna vozila učestvuje sa 51,12% što je neznatno više u odnosu na 2019. godinu.

U strukturi premije neživotnog osiguranja najviše je zastupljeno obavezno osiguranje od odgovornosti za motorna vozila sa 64,45%. Slijedi ga kasko osiguranje cestovnih vozila sa 12,01%, te osiguranje nezgoda sa 8,01%.



Grafikon
Trend rasta premije po grupama/vrstama osiguranja u BiH u 2017., 2018., 2019. i 2020. godini

3.3.2. Premija po grupama/vrstama osiguranja u FBiH

TABELA

36.

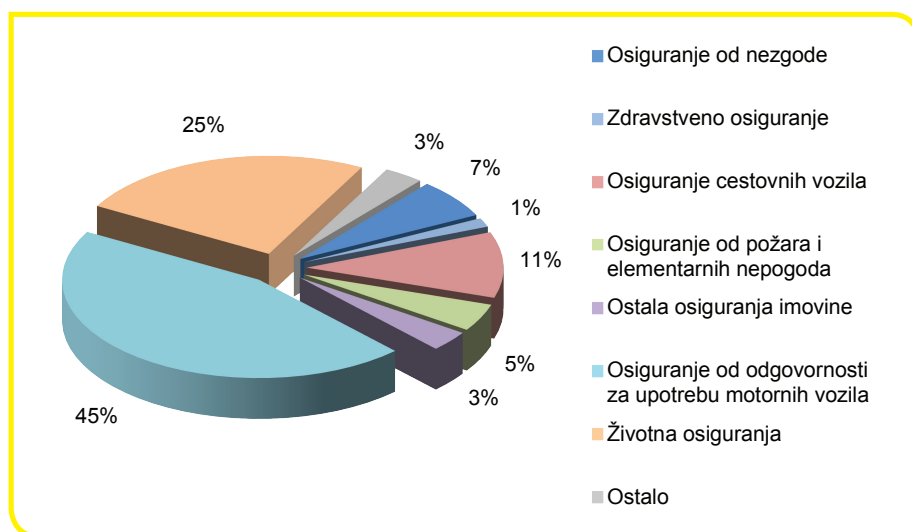
Premija po grupama/vrstama osiguranja u FBiH u 2017., 2018., 2019. i 2020. godini (u KM)

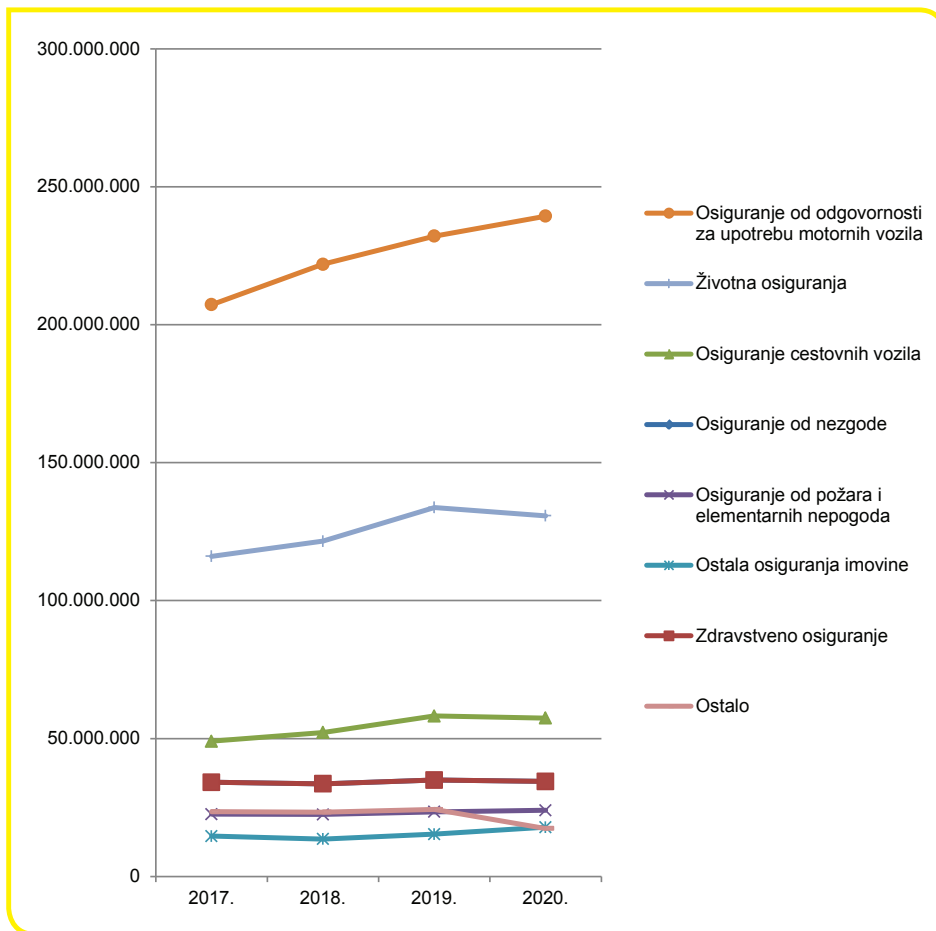
Grupe/vrste osiguranja	2017.	Udio (%)	2018.	Udio (%)	2019.	Udio (%)	2020.	Udio (%)
01 Osiguranje od nezgode	34.178.531	7,19	33.579.304	6,74	34.974.773	6,57	34.458.349	6,51
02 Zdravstveno osiguranje	8.051.660	1,69	9.169.131	1,84	9.839.050	1,85	7.878.783	1,49
03 Osiguranje cestovnih vozila	49.043.340	10,32	52.218.898	10,49	58.205.149	10,94	57.446.619	10,86
04 Osiguranje tračnih vozila	5.980	0,00	0	0,00	0	0,00	0	0,00
05 Osiguranje zračnih letjelica	244	0,00	973	0,00	488	0,00	5.917	0,00
06 Osiguranje plovila	4.360	0,00	5.669	0,00	10.198	0,00	10.853	0,00
07 Osiguranje robe u prevozu	2.952.529	0,62	2.228.169	0,45	2.339.907	0,44	2.283.559	0,43
08 Osiguranje od požara i elementarnih nepogoda	22.608.091	4,76	22.487.293	4,52	23.454.930	4,41	23.982.946	4,53
09 Ostala osiguranja imovine	14.661.678	3,08	13.590.686	2,73	15.334.505	2,88	17.853.516	3,37
10 Osiguranje od odgovornosti za upotrebu motornih vozila	207.298.190	43,60	221.896.829	44,57	232.133.034	43,63	239.353.078	45,24
11 Osiguranje od odgovornosti za upotrebu zračnih letjelica	25.860	0,01	33.716	0,01	42.219	0,01	29.448	0,01
12 Osiguranje od odgovornosti za upotrebu plovila	25.383	0,01	23.073	0,00	36.640	0,01	23.255	0,00
13 Ostala osiguranja od odgovornosti	6.008.380	1,26	7.405.518	1,49	8.178.237	1,54	8.323.301	1,57
14 Osiguranje kredita	11.532.624	2,43	10.265.102	2,06	10.512.247	1,98	3.016.696	0,57
15 Osiguranje jemstva	224.361	0,05	391.507	0,08	467.309	0,09	365.778	0,07
16 Osiguranje raznih finansijskih gubitaka	1.767.501	0,37	1.405.723	0,28	1.437.181	0,27	2.028.396	0,38
17 Osiguranje troškova pravne zaštite	2.326	0,00	2.066	0,00	6.122	0,00	37.216	0,01
18 Osiguranje pomoći	962.169	0,20	1.584.764	0,32	1.292.051	0,24	1.274.402	0,24
Ukupno (neživotna osiguranja – grupe osiguranja)	359.353.209	75,59	376.288.422	75,58	398.264.037	74,86	398.372.113	75,29
19 Životna osiguranja (osiguranje života i rentna osiguranja)	116.047.159	24,41	121.553.755	24,42	133.757.208	25,14	130.751.261	24,71
Sveukupno (grupe osiguranja 1-19)	475.400.367	100	497.842.176	100	532.021.245	100	529.123.374	100

Izvor podataka: Agencija za nadzor osiguranja FBiH

Grafikon

Zastupljenost grupa/vrsta osiguranja u ukupnoj premiji u FBiH u 2020. godini



**Grafikon**

Trend rasta premije po grupama/vrstama osiguranja u FBiH u 2017., 2018., 2019. i 2020. godini

Grupe/vrste osiguranja		2019.	Udio (%)	2020.	Udio (%)
01	Osiguranje od nezgode	34.461.501	6,55	34.199.508	6,61
02	Zdravstveno osiguranje	9.578.713	1,82	7.368.810	1,42
03	Osiguranje cestovnih vozila	54.696.667	10,39	53.652.994	10,37
04	Osiguranje tračnih vozila	0	0,00	0	0,00
05	Osiguranje zračnih letjelica	488	0,00	5.917	0,00
06	Osiguranje plovila	9.367	0,00	10.853	0,00
07	Osiguranje robe u prevozu	2.545.015	0,48	2.355.860	0,46
08	Osiguranje od požara i elementarnih nepogoda	22.657.822	4,31	23.241.300	4,49
09	Ostala osiguranja imovine	17.423.381	3,31	19.565.016	3,78
10	Osiguranje od odgovornosti za upotrebu motornih vozila	247.853.024	47,09	250.972.256	48,49
11	Osiguranje od odgovornosti za upotrebu zračnih letjelica	44.548	0,01	33.556	0,01
12	Osiguranje od odgovornosti za upotrebu plovila	36.440	0,01	22.794	0,00
13	Ostala osiguranja od odgovornosti	8.448.536	1,61	8.762.969	1,69
14	Osiguranje kredita	10.548.107	2,00	3.222.198	0,62
15	Osiguranje jemstva	398.764	0,08	302.862	0,06
16	Osiguranje raznih finansijskih gubitaka	1.431.551	0,27	1.964.397	0,38
17	Osiguranje troškova pravne zaštite	4.549	0,00	25.489	0,00
18	Osiguranje pomoći	1.163.604	0,22	1.143.499	0,22
Ukupno (neživotna osiguranja – grupe osiguranja)		411.302.077	78,15	406.850.280	78,60
19	Životna osiguranja (osiguranje života i rentna osiguranja)	115.000.679	21,85	110.748.884	21,40
Sveukupno (grupe osiguranja 1-19)		526.302.756	100	517.599.164	100

Izvor podataka: Agencija za nadzor osiguranja FBiH

TABELA**37.**

Premija po grupama/vrstama osiguranja ostvarena na teritoriji FBiH u 2019. i 2020. godini (u KM)

3.3.3. Premija po grupama/vrstama osiguranja u RS-u

TABELA

38.

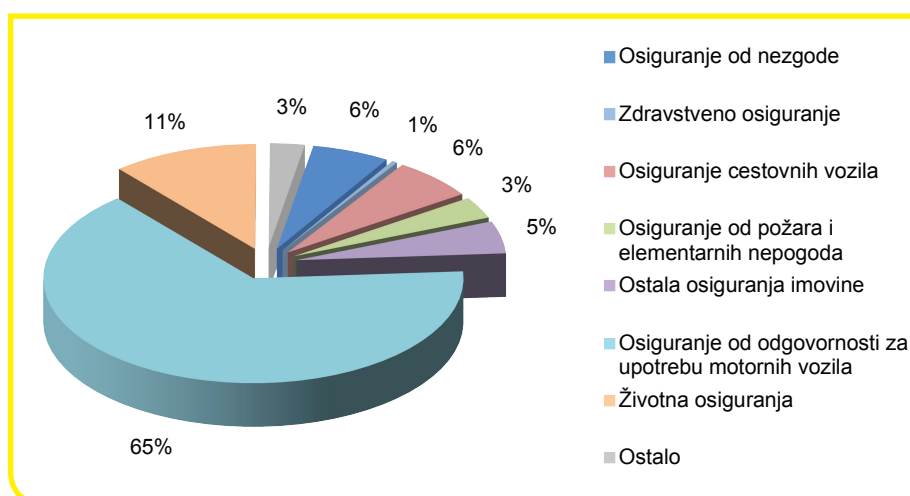
Premija po grupama/vrstama osiguranja u RS-u u 2017., 2018., 2019. i 2020. godini (u KM)

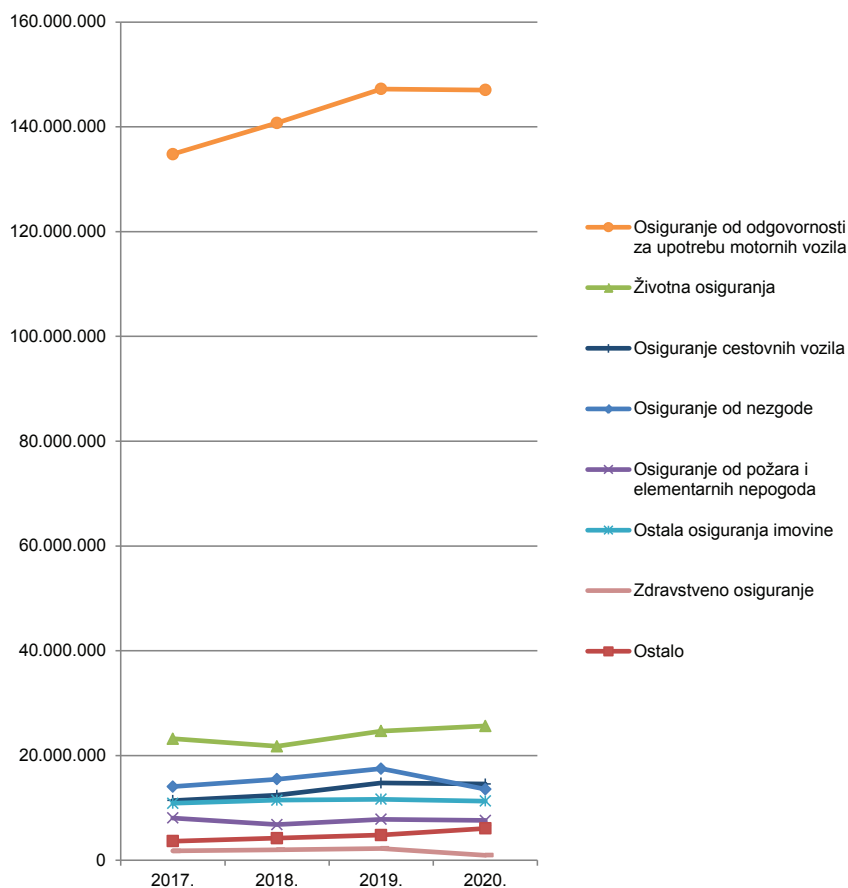
Grupe/vrste osiguranja	2017.	Udio (%)	2018.	Udio (%)	2019.	Udio (%)	2020.	Udio (%)
01 Osiguranje od nezgode	14.077.115	6,77	15.477.438	7,20	17.487.666	7,58	13.563.651	5,98
02 Zdravstveno osiguranje	1.799.823	0,87	2.030.805	0,94	2.270.470	0,98	973.650	0,43
03 Osiguranje cestovnih vozila	11.406.878	5,49	12.418.952	5,78	14.770.941	6,40	14.568.057	6,42
04 Osiguranje tračnih vozila	0	0,00	0	0,00	0	0,00	20.814	0,00
05 Osiguranje zračnih letjelica	20	0,00	100	0,00	0	0,00	26.614	0,00
06 Osiguranje plovila	837	0,00	4.897	0,00	6.454	0,00	1.738	0,00
07 Osiguranje robe u prevozu	1.082.229	0,52	1.120.280	0,52	1.059.489	0,46	836.938	0,37
08 Osiguranje od požara i elementarnih nepogoda	8.075.645	3,88	6.823.476	3,17	7.840.855	3,40	7.599.229	3,35
09 Ostala osiguranja imovine	10.880.502	5,23	11.484.398	5,34	11.650.158	5,05	11.320.847	4,99
10 Osiguranje od odgovornosti za upotrebu motornih vozila	134.794.492	64,84	140.755.050	65,47	147.222.737	63,80	147.028.120	64,84
11 Osiguranje od odgovornosti za upotrebu zračnih letjelica	17.607	0,01	14.857	0,01	43.492	0,02	56.811	0,03
12 Osiguranje od odgovornosti za upotrebu plovila	1.541	0,00	2.528	0,00	5.726	0,00	8.058	0,00
13 Ostala osiguranja od odgovornosti	1.767.764	0,85	2.014.371	0,94	2.037.386	0,88	2.663.075	1,17
14 Osiguranje kredita	115.558	0,06	415.643	0,19	916.855	0,40	1.625.207	0,72
15 Osiguranje jemstva	14.154	0,01	15.993	0,01	24.583	0,01	19.515	0,01
16 Osiguranje raznih finansijskih gubitaka	646.648	0,31	616.484	0,29	642.914	0,28	742.151	0,33
17 Osiguranje troškova pravne zaštite	0	0,00	0	0,00	0	0,00	0	0,00
18 Osiguranje pomoći	4.881	0,00	29.212	0,01	99.811	0,04	81.854	0,04
Ukupno (neživotna osiguranja – grupe osiguranja)	184.685.692	88,84	193.224.482	89,88	206.079.537	89,30	201.136.330	88,70
19 Životna osiguranja (osiguranje života i rentna osiguranja)	23.202.285	11,16	21.764.906	10,12	24.679.749	10,70	25.634.404	11,30
Sveukupno (grupe osiguranja 1-19)	207.887.978	100	214.989.388	100	230.759.286	100	226.770.734	100

Izvor podataka: Agencija za osiguranje RS-a

Grafikon

Zastupljenost grupa/vrsta osiguranja u ukupnoj premiji u RS-u u 2020. godini



**Grafikon**

Trend rasta premije po grupama/vrstama osiguranja u RS-u u 2017., 2018., 2019. i 2020. godini

Grupe/vrste osiguranja	2019.	Udio (%)	2020.	Udio (%)
01 Osiguranje od nezgode	18.000.938	7,61	13.822.492	5,80
02 Zdravstveno osiguranje	2.530.807	1,07	1.483.624	0,62
03 Osiguranje cestovnih vozila	18.279.423	7,73	18.361.681	7,71
04 Osiguranje tračnih vozila	0	0,00	20.814	0,00
05 Osiguranje zračnih letjelica	0	0,00	26.614	0,00
06 Osiguranje plovila	7.285	0,00	1.738	0,00
07 Osiguranje robe u prevozu	854.381	0,36	764.638	0,32
08 Osiguranje od požara i elementarnih nepogoda	8.637.963	3,65	8.340.874	3,50
09 Ostala osiguranja imovine	9.561.282	4,04	9.609.346	4,03
10 Osiguranje od odgovornosti za upotrebu motornih vozila	131.502.747	55,61	135.408.942	56,82
11 Osiguranje od odgovornosti za upotrebu zračnih letjelica	41.164	0,02	52.703	0,02
12 Osiguranje od odgovornosti za upotrebu plovila	5.926	0,00	8.519	0,00
13 Ostala osiguranja od odgovornosti	1.767.087	0,75	2.223.406	0,93
14 Osiguranje kredita	880.995	0,37	1.419.705	0,60
15 Osiguranje jemstva	93.128	0,04	82.432	0,03
16 Osiguranje raznih finansijskih gubitaka	648.541	0,27	806.150	0,34
17 Osiguranje troškova pravne zaštite	1.573	0,00	11.727	0,00
18 Osiguranje pomoći	228.258	0,10	212.757	0,09
Ukupno (neživotna osiguranja – grupe osiguranja)	193.041.498	81,63	192.658.162	80,85
19 Životna osiguranja (osiguranje života i rentna osiguranja)	43.436.278	18,37	45.636.781	19,15
Sveukupno (grupe osiguranja 1-19)	236.477.776	100	238.294.943	100

Izvor podataka: Agencija za osiguranje RS-a

TABELA**39.**

Premija po grupama/vrstama osiguranja ostvarena na teritoriji RS-a u 2019. i 2020. godini (u KM)

3.3.4. Broj osiguranja prema grupama/vrstama osiguranja u BiH

TABELA

40.

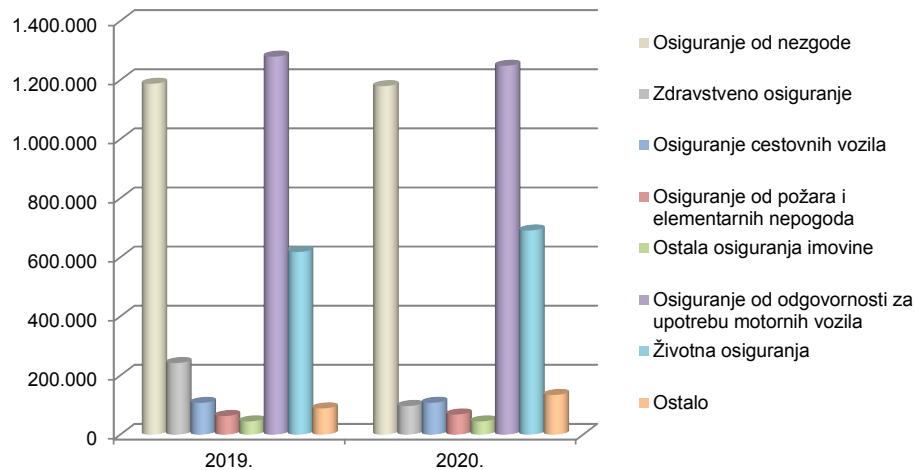
Broj osiguranja prema grupama/vrstama osiguranja u BiH u 2019. i 2020. godini

Grupe/vrste osiguranja	2019.	Udio (%)	2020.	Udio (%)	Indeks 20/19
01 Osiguranje od nezgode	1.188.076	32,68	1.179.980	33,01	99,32
02 Zdravstveno osiguranje	242.797	6,68	97.471	2,73	40,15
03 Osiguranje cestovnih vozila	107.840	2,97	108.382	3,03	100,50
04 Osiguranje tračnih vozila	0	0,00	2	0,00	0,00
05 Osiguranje zračnih letjelica	2	0,00	8	0,00	400,00
06 Osiguranje plovila	16	0,00	21	0,00	131,25
07 Osiguranje robe u prevozu	1.874	0,05	1.995	0,06	106,46
08 Osiguranje od požara i elementarnih nepogoda	63.488	1,75	68.703	1,92	108,21
09 Ostala osiguranja imovine	45.342	1,25	45.301	1,27	99,91
10 Osiguranje od odgovornosti za upotrebu motornih vozila	1.279.929	35,21	1.248.832	34,93	97,57
11 Osiguranje od odgovornosti za upotrebu zračnih letjelica	52	0,00	85	0,00	163,46
12 Osiguranje od odgovornosti za upotrebu plovila	452	0,01	412	0,01	91,15
13 Ostala osiguranja od odgovornosti	7.840	0,22	8.031	0,22	102,44
14 Osiguranje kredita	4.271	0,12	6.022	0,17	141,00
15 Osiguranje jemstva	590	0,02	530	0,01	89,83
16 Osiguranje raznih finansijskih gubitaka	29.101	0,80	68.302	1,91	234,71
17 Osiguranje troškova pravne zaštite	234	0,01	617	0,02	263,68
18 Osiguranje pomoći	44.824	1,23	48.712	1,36	108,67
Ukupno (neživotna osiguranja – grupe osiguranja)	3.016.728	82,98	2.883.406	80,66	95,58
19 Životna osiguranja	390.866	10,75	424.870	11,88	108,70
Rente	93	0,00	98	0,00	105,38
Dodatna osiguranja uz osiguranje života	223.727	6,15	262.735	7,35	117,44
Druge vrste životnih osiguranja	4.121	0,11	3.778	0,11	91,68
Ukupno (životna osiguranja – grupe osiguranja)	618.807	17,02	691.481	19,34	111,74
Sveukupno (grupe osiguranja 1-19)	3.635.535	100	3.574.887	100	98,33

Izvor podataka: Agencija za nadzor osiguranja FBiH, Agencija za osiguranje RS-a

Grafikon

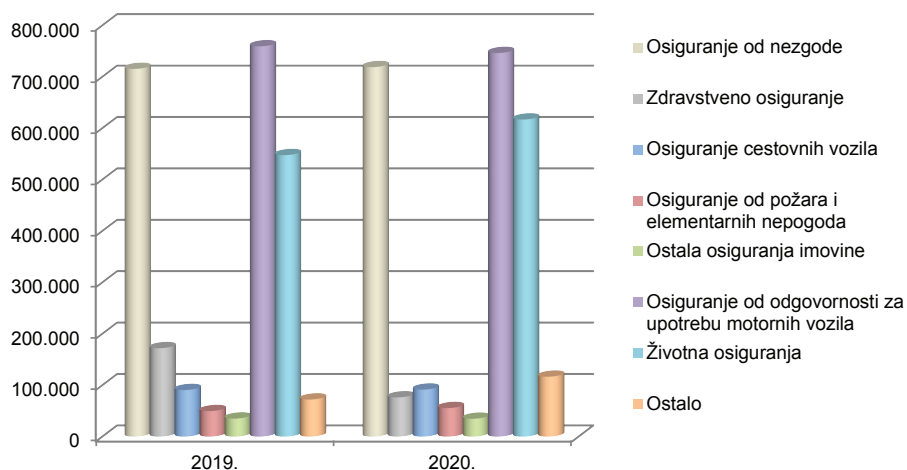
Broj osiguranja prema grupama/vrstama osiguranja u BiH u 2019. i 2020. godini



3.3.5. Broj osiguranja prema grupama/vrstama osiguranja u FBiH

Grupe/vrste osiguranja	2019.	Udio (%)	2020.	Udio (%)	Indeks 20/19
01 Osiguranje od nezgode	715.522	29,29	718.972	29,25	100,48
02 Zdravstveno osiguranje	172.188	7,05	76.492	3,11	44,42
03 Osiguranje cestovnih vozila	90.814	3,72	91.591	3,73	100,86
04 Osiguranje tračnih vozila	0	0,00	0	0,00	0,00
05 Osiguranje zračnih letjelica	2	0,00	7	0,00	350,00
06 Osiguranje plovila	6	0,00	6	0,00	100,00
07 Osiguranje robe u prevozu	1.503	0,06	1.569	0,06	104,39
08 Osiguranje od požara i elementarnih nepogoda	49.829	2,04	55.730	2,27	111,84
09 Ostala osiguranja imovine	35.251	1,44	34.936	1,42	99,11
10 Osiguranje od odgovornosti za upotrebu motornih vozila	759.477	31,09	746.469	30,37	98,29
11 Osiguranje od odgovornosti za upotrebu zračnih letjelica	38	0,00	54	0,00	142,11
12 Osiguranje od odgovornosti za upotrebu plovila	409	0,02	317	0,01	77,51
13 Ostala osiguranja od odgovornosti	5.441	0,22	5.596	0,23	102,85
14 Osiguranje kredita	41	0,00	43	0,00	104,88
15 Osiguranje jemstva	521	0,02	476	0,02	91,36
16 Osiguranje raznih finansijskih gubitaka	23.107	0,95	62.069	2,53	268,62
17 Osiguranje troškova pravne zaštite	234	0,01	617	0,03	263,68
18 Osiguranje pomoći	41.030	1,68	45.936	1,87	111,96
Ukupno (neživotna osiguranja – grupe osiguranja)	1.895.413	77,58	1.840.880	74,90	97,12
19 Životna osiguranja	364.369	14,91	397.120	16,16	108,99
Rente	80	0,00	82	0,00	102,50
Dodatna osiguranja uz osiguranje života	183.350	7,50	219.813	8,94	119,89
Druge vrste životnih osiguranja	0	0,00	0	0,00	0,00
Ukupno (životna osiguranja – grupe osiguranja)	547.799	22,42	617.015	25,10	112,64
Sveukupno (grupe osiguranja 1-19)	2.443.212	100	2.457.895	100	100,60

Izvor podataka: Agencija za nadzor osiguranja FBiH



Grafikon

Broj osiguranja prema grupama/vrstama osiguranja u FBiH u 2019. i 2020. godini

TABELA

41.

Broj osiguranja prema grupama/vrstama osiguranja u FBiH u 2019. i 2020. godini

3.3.6. Broj osiguranja prema grupama/vrstama osiguranja u RS-u

TABELA

42.

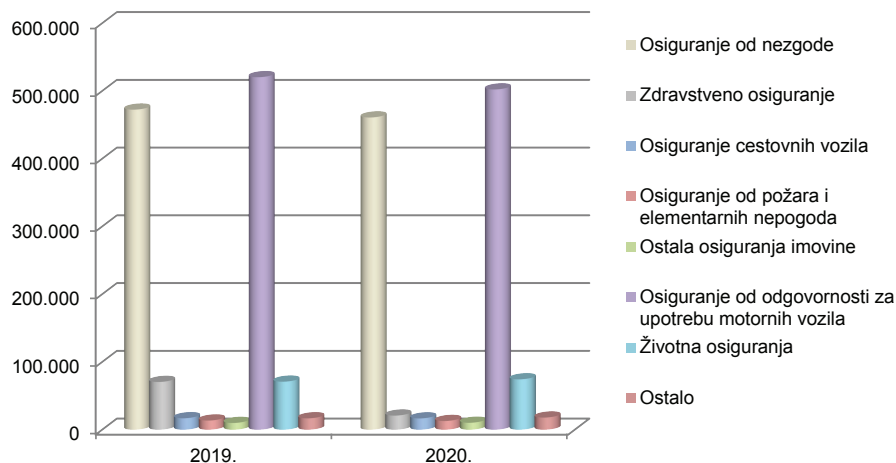
Broj osiguranja prema grupama/vrstama osiguranja u RS-u u 2019. i 2020. godini

Grupe/vrste osiguranja	2019.	Udio (%)	2020.	Udio (%)	Indeks 20/19
01 Osiguranje od nezgode	472.554	39,63	461.008	41,27	97,56
02 Zdravstveno osiguranje	70.609	5,92	20.979	1,88	29,71
03 Osiguranje cestovnih vozila	17.026	1,43	16.791	1,50	98,62
04 Osiguranje tračnih vozila	0	0,00	2	0,00	0,00
05 Osiguranje zračnih letjelica	0	0,00	1	0,00	0,00
06 Osiguranje plovila	10	0,00	15	0,00	150,00
07 Osiguranje robe u prevozu	371	0,03	426	0,04	114,82
08 Osiguranje od požara i elementarnih nepogoda	13.659	1,15	12.973	1,16	94,98
09 Ostala osiguranja imovine	10.091	0,85	10.365	0,93	102,72
10 Osiguranje od odgovornosti za upotrebu motornih vozila	520.452	43,65	502.363	44,97	96,52
11 Osiguranje od odgovornosti za upotrebu zračnih letjelica	14	0,00	31	0,00	221,43
12 Osiguranje od odgovornosti za upotrebu plovila	43	0,00	95	0,01	220,93
13 Ostala osiguranja od odgovornosti	2.399	0,20	2.435	0,22	101,50
14 Osiguranje kredita	4.230	0,35	5.979	0,54	141,35
15 Osiguranje jemstva	69	0,01	54	0,00	78,26
16 Osiguranje raznih finansijskih gubitaka	5.994	0,50	6.233	0,56	103,99
17 Osiguranje troškova pravne zaštite	0	0,00	0	0,00	0,00
18 Osiguranje pomoći	3.794	0,32	2.776	0,25	73,17
Ukupno (neživotna osiguranja – grupe osiguranja)	1.121.315	94,04	1.042.526	93,33	92,97
19 Životna osiguranja	26.497	2,22	27.750	2,48	104,73
Rente	13	0,00	16	0,00	123,08
Dodatna osiguranja uz osiguranje života	40.377	3,39	42.922	3,84	106,30
Druge vrste životnih osiguranja	4.121	0,35	3.778	0,34	91,68
Ukupno (životna osiguranja – grupe osiguranja)	71.008	5,96	74.466	6,67	104,87
Sveukupno (grupe osiguranja 1-24)	1.192.323	100	1.116.992	100	93,68

Izvor podataka: Agencija za osiguranje RS-a

Grafikon

Broj osiguranja prema grupama/vrstama osiguranja u RS-u u 2019. i 2020. godini



3.3.7. Struktura premije osiguranja prema grupama/vrstama osiguranja u BiH

Grupe/vrste osiguranja		Funkcionalna premija	Režijski dodatak	Obračunata premija
01	Osiguranje od nezgode	28.054.278	19.967.722	48.022.000
02	Zdravstveno osiguranje	4.822.059	4.030.373	8.852.432
03	Osiguranje cestovnih vozila	48.084.681	23.929.994	72.014.675
04	Osiguranje tračnih vozila	15.997	4.817	20.814
05	Osiguranje zračnih letjelica	22.180	10.351	32.531
06	Osiguranje plovila	7.963	4.629	12.592
07	Osiguranje robe u prevozu	1.971.816	1.148.681	3.120.496
08	Osiguranje od požara i elementarnih nepogoda	18.891.863	12.690.312	31.582.175
09	Ostala osiguranja imovine	17.140.662	12.033.701	29.174.364
10	Osiguranje od odgovornosti za upotrebu motornih vozila	300.974.316	85.406.882	386.381.198
11	Osiguranje od odgovornosti za upotrebu zračnih letjelica	54.519	31.740	86.259
12	Osiguranje od odgovornosti za upotrebu plovila	21.952	9.362	31.314
13	Ostala osiguranja od odgovornosti	6.329.382	4.656.995	10.986.377
14	Osiguranje kredita	3.081.102	1.560.801	4.641.903
15	Osiguranje jemstva	260.876	124.417	385.293
16	Osiguranje raznih finansijskih gubitaka	1.815.967	954.581	2.770.548
17	Osiguranje troškova pravne zaštite	22.952	14.263	37.215
18	Osiguranje pomoći	893.704	462.552	1.356.256
Ukupno (neživotna osiguranja – grupe osiguranja)		432.466.270	167.042.173	599.508.444
19	Životna osiguranja	102.059.908	39.019.020	141.078.928
	Rente	345.919	30.469	376.388
	Dodatna osiguranja uz osiguranje života	9.260.675	5.447.912	14.708.587
	Druge vrste životnih osiguranja	155.233	66.528	221.761
Ukupno (životna osiguranja – grupe osiguranja)		111.821.734	44.563.929	156.385.665
Sveukupno (grupe osiguranja 1-19)		544.288.005	211.606.103	755.894.108

Izvor podataka: Agencija za nadzor osiguranja FBiH, Agencija za osiguranje RS-a

TABELA**43.**

Struktura premije osiguranja prema grupama/vrstama osiguranja u BiH u 2020. godini

3.3.8. Struktura premije osiguranja prema grupama/vrstama osiguranja u FBiH

TABELA

44.

Struktura premije osiguranja prema grupama/vrstama osiguranja u FBiH u 2020. godini

Grupe/vrste osiguranja	Funkcionalna premija	Režijski dodatak	Obračunata premija
01 Osiguranje od nezgode	19.837.977	14.620.372	34.458.349
02 Zdravstveno osiguranje	4.187.969	3.690.813	7.878.782
03 Osiguranje cestovnih vozila	38.445.328	19.001.290	57.446.618
04 Osiguranje tračnih vozila	0	0	0
05 Osiguranje zračnih letjelica	3.550	2.367	5.917
06 Osiguranje plovila	6.746	4.108	10.854
07 Osiguranje robe u prevozu	1.459.771	823.787	2.283.558
08 Osiguranje od požara i elementarnih nepogoda	14.195.943	9.787.003	23.982.946
09 Ostala osiguranja imovine	10.650.818	7.202.699	17.853.517
10 Osiguranje od odgovornosti za upotrebu motornih vozila	196.186.006	43.167.072	239.353.078
11 Osiguranje od odgovornosti za upotrebu zračnih letjelica	18.271	11.177	29.448
12 Osiguranje od odgovornosti za upotrebu plovila	16.294	6.962	23.256
13 Ostala osiguranja od odgovornosti	4.792.408	3.530.894	8.323.302
14 Osiguranje kredita	2.053.875	962.821	3.016.696
15 Osiguranje jemstva	249.167	116.611	365.778
16 Osiguranje raznih finansijskih gubitaka	1.407.286	621.111	2.028.397
17 Osiguranje troškova pravne zaštite	22.952	14.263	37.215
18 Osiguranje pomoći	831.019	443.383	1.274.402
Ukupno (neživotna osiguranja – grupe osiguranja)	294.365.380	104.006.733	398.372.114
19 Životna osiguranja	85.624.772	32.831.452	118.456.225
Rente	234.896	8.600	243.496
Dodatna osiguranja uz osiguranje života	7.544.149	4.507.390	12.051.539
Druge vrste životnih osiguranja	0	0	0
Ukupno (životna osiguranja – grupe osiguranja)	93.403.817	37.347.442	130.751.260
Sveukupno (grupe osiguranja 1-19)	387.769.198	141.354.176	529.123.374

Izvor podataka: Agencija za nadzor osiguranja FBiH

3.3.9. Struktura premije osiguranja prema grupama/vrstama osiguranja u RS-u

Grupe/vrste osiguranja		Funkcionalna premija	Režijski dodatak	Obračunata premija
01	Osiguranje od nezgode	8.216.301	5.347.350	13.563.651
02	Zdravstveno osiguranje	634.090	339.560	973.650
03	Osiguranje cestovnih vozila	9.639.353	4.928.704	14.568.057
04	Osiguranje tračnih vozila	15.997	4.817	20.814
05	Osiguranje zračnih letjelica	18.630	7.984	26.614
06	Osiguranje plovila	1.217	521	1.738
07	Osiguranje robe u prevozu	512.045	324.894	836.938
08	Osiguranje od požara i elementarnih nepogoda	4.695.920	2.903.309	7.599.229
09	Ostala osiguranja imovine	6.489.844	4.831.002	11.320.847
10	Osiguranje od odgovornosti za upotrebu motornih vozila	104.788.310	42.239.810	147.028.120
11	Osiguranje od odgovornosti za upotrebu zračnih letjelica	36.248	20.563	56.811
12	Osiguranje od odgovornosti za upotrebu plovila	5.658	2.400	8.058
13	Ostala osiguranja od odgovornosti	1.536.974	1.126.101	2.663.075
14	Osiguranje kredita	1.027.227	597.980	1.625.207
15	Osiguranje jemstva	11.709	7.806	19.515
16	Osiguranje raznih finansijskih gubitaka	408.681	333.470	742.151
17	Osiguranje troškova pravne zaštite	0	0	0
18	Osiguranje pomoći	62.685	19.169	81.854
Ukupno (neživotna osiguranja – grupe osiguranja)		138.100.890	63.035.440	201.136.330
19	Životna osiguranja	16.435.136	6.187.568	22.622.704
	Rente	111.023	21.869	132.892
	Dodatna osiguranja uz osiguranje života	1.716.526	940.522	2.657.048
	Druge vrste životnih osiguranja	155.233	66.528	221.761
Ukupno (životna osiguranja – grupe osiguranja)		18.417.917	7.216.487	25.634.404
Sveukupno (grupe osiguranja 1-19)		156.518.807	70.251.927	226.770.734

Izvor podataka: Agencija za osiguranje RS-a

TABELA**45.**

Struktura premije osiguranja prema grupama/vrstama osiguranja u RS-u u 2020. godini

3.3.10. Premija predana u reosiguranje prema grupama/vrstama osiguranja u BiH

TABELA

46.

Premija predana u reosiguranje prema grupama/vrstama osiguranja u BiH u 2019. i 2020. godini

Grupe/vrste osiguranja	2019.	Udio (%)	2020.	Udio (%)
01 Osiguranje od nezgode	3.389.590	4,74	3.907.380	4,78
02 Zdravstveno osiguranje	751.341	1,05	510.807	0,62
03 Osiguranje cestovnih vozila	13.035.045	18,21	14.247.695	17,42
04 Osiguranje tračnih vozila	0	0,00	12.591	0,02
05 Osiguranje zračnih letjelica	0	0,00	2.242	0,00
06 Osiguranje plovila	2.010	0,00	1.600	0,00
07 Osiguranje robe u prevozu	1.902.236	2,66	1.642.044	2,01
08 Osiguranje od požara i elementarnih nepogoda	15.460.275	21,60	16.353.099	20,00
09 Ostala osiguranja imovine	14.379.499	20,09	16.218.338	19,83
10 Osiguranje od odgovornosti za upotrebu motornih vozila	12.208.679	17,06	12.619.014	15,43
11 Osiguranje od odgovornosti za upotrebu zračnih letjelica	5.294	0,01	8.515	0,01
12 Osiguranje od odgovornosti za upotrebu plovila	503	0,00	11	0,00
13 Ostala osiguranja od odgovornosti	4.382.216	6,12	5.823.899	7,12
14 Osiguranje kredita	452.402	0,63	1.108.825	1,36
15 Osiguranje jemstva	77.127	0,11	75.612	0,09
16 Osiguranje raznih finansijskih gubitaka	565.707	0,79	512.572	0,63
17 Osiguranje troškova pravne zaštite	200	0,00	106	0,00
18 Osiguranje pomoći	317.275	0,44	265.542	0,32
Ukupno (neživotna osiguranja – grupe osiguranja)	66.929.400	93,52	73.309.892	89,64
19 Životna osiguranja	2.828.426	3,95	5.726.107	7,00
Rente	0	0,00	0	0,00
Dodatna osiguranja uz osiguranje života	1.550.515	2,17	2.746.806	3,36
Druge vrste životnih osiguranja	256.976	0,36	0	0,00
Ukupno (životna osiguranja – grupe osiguranja)	4.635.918	6,48	8.472.913	10,36
Sveukupno (grupe osiguranja 1-19)	71.565.318	100	81.782.804	100

Izvor podataka: Agencija za nadzor osiguranja FBiH, Agencija za osiguranje RS-a

3.3.11. Premija predana u reosiguranje prema grupama/vrstama osiguranja u FBiH

Grupe/vrste osiguranja		2019.	Udio (%)	2020.	Udio (%)
01	Osiguranje od nezgode	2.018.781	4,15	2.032.028	3,56
02	Zdravstveno osiguranje	708.029	1,45	460.289	0,81
03	Osiguranje cestovnih vozila	12.134.539	24,92	13.041.842	22,87
04	Osiguranje tračnih vozila	0	0,00	0	0,00
05	Osiguranje zračnih letjelica	0	0,00	2.242	0,00
06	Osiguranje plovila	2.010	0,00	1.600	0,00
07	Osiguranje robe u prevozu	1.296.282	2,66	1.261.276	2,21
08	Osiguranje od požara i elementarnih nepogoda	11.952.716	24,55	11.830.495	20,74
09	Ostala osiguranja imovine	6.877.429	14,13	8.697.039	15,25
10	Osiguranje od odgovornosti za upotrebu motornih vozila	5.792.217	11,90	6.813.339	11,95
11	Osiguranje od odgovornosti za upotrebu zračnih letjelica	2.042	0,00	228	0,00
12	Osiguranje od odgovornosti za upotrebu plovila	168	0,00	-120	0,00
13	Ostala osiguranja od odgovornosti	3.425.529	7,04	4.506.003	7,90
14	Osiguranje kredita	158.835	0,33	494.285	0,87
15	Osiguranje jemstva	70.218	0,14	70.659	0,12
16	Osiguranje raznih finansijskih gubitaka	405.909	0,83	297.730	0,52
17	Osiguranje troškova pravne zaštite	200	0,00	106	0,00
18	Osiguranje pomoći	287.186	0,59	248.166	0,44
Ukupno (neživotna osiguranja – grupe osiguranja)		45.132.090	92,70	49.757.207	87,24
19	Životna osiguranja	2.429.904	4,99	5.288.370	9,27
	Rente	0	0,00	0	0,00
	Dodatna osiguranja uz osiguranje života	867.832	1,78	1.991.258	3,49
	Druge vrste životnih osiguranja	256.976	0,53	0	0,00
Ukupno (životna osiguranja – grupe osiguranja)		3.554.712	7,30	7.279.628	12,76
Sveukupno (grupe osiguranja 1-19)		48.686.802	100	57.036.835	100

Izvor podataka: Agencija za nadzor osiguranja FBiH

TABELA**47.**

Premija predana u reosiguranje prema grupama/vrstama osiguranja u FBiH u 2019. i 2020. godini

3.3.12. Premija predana u reosiguranje prema grupama/vrstama osiguranja u RS-u

TABELA

48.

Premija predana u reosiguranje prema grupama/vrstama osiguranja u RS-u u 2019. i 2020. godini

Grupe/vrste osiguranja	2019.	Udio (%)	2020.	Udio (%)
01 Osiguranje od nezgode	1.370.809	5,99	1.875.352	7,58
02 Zdravstveno osiguranje	43.312	0,19	50.518	0,20
03 Osiguranje cestovnih vozila	900.506	3,94	1.205.853	4,87
04 Osiguranje tračnih vozila	0	0,00	12.591	0,00
05 Osiguranje zračnih letjelica	0	0,00	0	0,00
06 Osiguranje plovila	0	0,00	0	0,00
07 Osiguranje robe u prevozu	605.954	2,65	380.768	1,54
08 Osiguranje od požara i elementarnih nepogoda	3.507.559	15,33	4.522.604	18,28
09 Ostala osiguranja imovine	7.502.070	32,79	7.521.299	30,39
10 Osiguranje od odgovornosti za upotrebu motornih vozila	6.416.462	28,05	5.805.675	23,46
11 Osiguranje od odgovornosti za upotrebu zračnih letjelica	3.252	0,01	8.287	0,03
12 Osiguranje od odgovornosti za upotrebu plovila	335	0,00	131	0,00
13 Ostala osiguranja od odgovornosti	956.687	4,18	1.317.896	5,33
14 Osiguranje kredita	293.567	1,28	614.540	2,48
15 Osiguranje jemstva	6.909	0,03	4.953	0,02
16 Osiguranje raznih finansijskih gubitaka	159.798	0,70	214.842	0,87
17 Osiguranje troškova pravne zaštite	0	0,00	0	0,00
18 Osiguranje pomoći	30.089	0,13	17.376	0,07
Ukupno (neživotna osiguranja – grupe osiguranja)	21.797.310	95,27	23.552.685	95,18
19 Životna osiguranja	398.522	1,74	437.737	1,77
Rente	0	0,00	0	0,00
Dodatna osiguranja uz osiguranje života	682.683	2,98	755.548	3,05
Druge vrste životnih osiguranja	0	0,00	0	0,00
Ukupno (životna osiguranja – grupe osiguranja)	1.081.206	4,73	1.193.285	4,82
Sveukupno (grupe osiguranja 1-19)	22.878.516	100	24.745.970	100

Izvor podataka: Agencija za osiguranje RS-a

3.3.13. Prenosna premija i udjeli reosiguranja u prenosnim premijama prema grupama/vrstama osiguranja u BiH

Grupe/vrste osiguranja	2019.		2020.		Indeks 20/19	
	Prenosne premije	Udjeli reosiguranja u prenosnim premijama	Prenosne premije	Udjeli reosiguranja u prenosnim premijama	Prenosne premije	Udjeli reosiguranja u prenosnim premijama
01 Osiguranje od nezgode	40.868.180	1.252.410	39.351.923	1.399.375	96,29	111,73
02 Zdravstveno osiguranje	3.030.360	114.243	3.186.214	37.672	105,14	32,98
03 Osiguranje cestovnih vozila	36.315.462	5.544.316	36.439.579	6.058.893	100,34	109,28
04 Osiguranje tračnih vozila	0	0	10.050	9.193	0,00	0,00
05 Osiguranje zračnih letjelica	283	0	26.354	37	9.312,37	0,00
06 Osiguranje plovila	5.222	321	4.505	112	86,26	34,89
07 Osiguranje robe u prevozu	607.960	161.436	534.856	161.958	87,98	100,32
08 Osiguranje od požara i elementarnih nepogoda	18.671.185	4.492.034	18.775.613	5.870.922	100,56	130,70
09 Ostala osiguranja imovine	11.403.956	5.586.085	11.977.852	5.999.310	105,03	107,40
10 Osiguranje od odgovornosti za upotrebu motornih vozila	189.013.069	2.126.835	193.450.632	1.862.497	102,35	87,57
11 Osiguranje od odgovornosti za upotrebu zračnih letjelica	46.987	5.919	48.170	7.285	102,52	123,07
12 Osiguranje od odgovornosti za upotrebu plovila	22.967	530	16.467	0	71,70	0,00
13 Ostala osiguranja od odgovornosti	4.583.849	1.680.787	4.712.211	1.756.598	102,80	104,51
14 Osiguranje kredita	28.983.203	731.949	25.695.400	714.003	88,66	97,55
15 Osiguranje jemstva	252.617	3.485	148.450	2.293	58,76	65,80
16 Osiguranje raznih finansijskih gubitaka	864.592	131.680	1.196.976	118.212	138,44	89,77
17 Osiguranje troškova pravne zaštite	4.151	0	81.298	0	1.958,33	0,00
18 Osiguranje pomoći	575.028	76.685	428.289	62.917	74,48	82,05
Ukupno (neživotna osiguranja – grupe osiguranja)	335.249.073	21.908.716	336.084.838	24.061.277	100,25	109,83
19 Životna osiguranja	10.126.952	554.358	10.407.638	543.433	102,77	98,03
Rente	313	0	166	0	53,04	0,00
Dodatna osiguranja uz osiguranje života	4.967.542	548.716	5.927.149	580.077	119,32	105,72
Druge vrste životnih osiguranja	0	0	0	0	0,00	0,00
Ukupno (životna osiguranja – grupe osiguranja)	15.094.807	1.103.074	16.334.952	1.123.510	108,22	101,85
Sveukupno (grupe osiguranja 1-19)	350.343.880	23.011.790	352.419.790	25.184.787	100,59	109,44

Izvor podataka: Agencija za nadzor osiguranja FBiH, Agencija za osiguranje RS-a

TABELA

49.

Prenosna premija i udjeli reosiguranja u prenosnim premijama prema grupama/vrstama osiguranja u BiH u 2019. i 2020. godini

3.3.14. Prenosna premija i udjeli reosiguranja u prenosnim premijama prema grupama/vrstama osiguranja u FBiH

TABELA

50.

Prenosna premija i udjeli reosiguranja u prenosnim premijama prema grupama/vrstama osiguranja u FBiH u 2019. i 2020. godini

Grupe/vrste osiguranja		2019.		2020.		Indeks 20/19	
		Prenosne premije	Udjeli reosiguranja u prenosnim premijama	Prenosne premije	Udjeli reosiguranja u prenosnim premijama	Prenosne premije	Udjeli reosiguranja u prenosnim premijama
01	Osiguranje od nezgode	18.326.432	1.123.289	17.228.260	1.065.420	94,01	94,85
02	Zdravstveno osiguranje	2.699.151	114.243	2.986.679	35.265	110,65	30,87
03	Osiguranje cestovnih vozila	28.579.064	5.147.042	28.536.344	5.605.822	99,85	108,91
04	Osiguranje tračnih vozila	0	0	0	0	0,00	0,00
05	Osiguranje zračnih letjelica	283	0	910	37	321,55	0,00
06	Osiguranje plovila	2.777	321	3.474	112	125,09	34,89
07	Osiguranje robe u prevozu	444.119	105.884	365.634	78.369	82,33	74,01
08	Osiguranje od požara i elementarnih nepogoda	12.045.111	3.902.338	12.231.966	4.395.251	101,55	112,63
09	Ostala osiguranja imovine	6.410.955	3.236.262	7.782.296	3.913.665	121,39	120,93
10	Osiguranje od odgovornosti za upotrebu motornih vozila	114.306.268	528.040	117.772.951	554.459	103,03	105,00
11	Osiguranje od odgovornosti za upotrebu zračnih letjelica	21.188	798	11.584	101	54,67	12,66
12	Osiguranje od odgovornosti za upotrebu plovila	19.324	0	11.718	0	60,64	0,00
13	Ostala osiguranja od odgovornosti	3.802.913	1.344.051	3.714.952	1.303.087	97,69	96,95
14	Osiguranje kredita	28.254.041	633.720	24.252.084	408.299	85,84	64,43
15	Osiguranje jemstva	240.793	3.485	135.249	2.293	56,17	65,80
16	Osiguranje raznih finansijskih gubitaka	560.695	97.564	862.796	77.600	153,88	79,54
17	Osiguranje troškova pravne zaštite	4.151	0	81.298	0	1.958,33	0,00
18	Osiguranje pomoći	537.542	76.685	402.625	62.917	74,90	82,05
Ukupno (neživotna osiguranja – grupe osiguranja)		216.254.810	16.313.722	216.380.820	17.502.697	100,06	107,29
19	Životna osiguranja	4.380.912	364.181	4.270.259	334.552	97,47	91,86
	Rente	313	0	166	0	53,04	0,00
	Dodatna osiguranja uz osiguranje života	4.189.920	322.627	5.122.877	320.869	122,27	99,46
	Druge vrste životnih osiguranja	0	0	0	0	0,00	0,00
Ukupno (životna osiguranja – grupe osiguranja)		8.571.145	686.808	9.393.302	655.421	109,59	95,43
Sveukupno (grupe osiguranja 1-19)		224.825.955	17.000.530	225.774.122	18.158.118	100,42	106,81

Izvor podataka: Agencija za nadzor osiguranja FBiH

3.3.15. Prenosna premija i udjeli reosiguranja u prenosnim premijama prema grupama/vrstama osiguranja u RS-u

Grupe/vrste osiguranja	2019.		2020.		Indeks 20/19	
	Prenosne premije	Udjeli reosiguranja u prenosnim premijama	Prenosne premije	Udjeli reosiguranja u prenosnim premijama	Prenosne premije	Udjeli reosiguranja u prenosnim premijama
01 Osiguranje od nezgode	22.541.748	129.121	22.123.663	333.955	98,15	258,64
02 Zdravstveno osiguranje	331.209	0	199.535	2.407	60,24	0,00
03 Osiguranje cestovnih vozila	7.736.398	397.274	7.903.235	453.071	102,16	114,04
04 Osiguranje tračnih vozila	0	0	10.050	9.193	0,00	0,00
05 Osiguranje zračnih letjelica	0	0	25.444	0	0,00	0,00
06 Osiguranje plovila	2.445	0	1.031	0	42,16	0,00
07 Osiguranje robe u prevozu	163.841	55.552	169.222	83.589	103,28	150,47
08 Osiguranje od požara i elementarnih nepogoda	6.626.074	589.696	6.543.647	1.475.671	98,76	250,24
09 Ostala osiguranja imovine	4.993.001	2.349.823	4.195.556	2.085.645	84,03	88,76
10 Osiguranje od odgovornosti za upotrebu motornih vozila	74.706.801	1.598.795	75.677.681	1.308.038	101,30	81,81
11 Osiguranje od odgovornosti za upotrebu zračnih letjelica	25.799	5.121	36.586	7.184	141,81	140,28
12 Osiguranje od odgovornosti za upotrebu plovila	3.643	530	4.749	0	130,37	0,00
13 Ostala osiguranja od odgovornosti	780.936	336.736	997.259	453.511	127,70	134,68
14 Osiguranje kredita	729.162	98.229	1.443.316	305.704	197,94	311,22
15 Osiguranje jemstva	11.824	0	13.201	0	111,64	0,00
16 Osiguranje raznih finansijskih gubitaka	303.897	34.116	334.180	40.612	109,96	119,04
17 Osiguranje troškova pravne zaštite	0	0	0	0	0,00	0,00
18 Osiguranje pomoći	37.486	0	25.664	0	68,46	0,00
Ukupno (neživotna osiguranja – grupe osiguranja)	118.994.263	5.594.994	119.704.018	6.558.580	100,60	117,22
19 Životna osiguranja	5.746.040	190.177	6.137.379	208.881	106,81	109,84
Rente	0	0	0		0,00	0,00
Dodatna osiguranja uz osiguranje života	777.622	226.089	804.272	259.208	103,43	114,65
Druge vrste životnih osiguranja	0	0	0		0,00	0,00
Ukupno (životna osiguranja – grupe osiguranja)	6.523.662	416.266	6.941.650	468.089	106,41	112,45
Sveukupno (grupe osiguranja 1-19)	125.517.925	6.011.260	126.645.668	7.026.669	100,90	116,89

Izvor podataka: Agencija za osiguranje RS-a

TABELA

51.

Prenosna premija i udjeli reosiguranja u prenosnim premijama prema grupama/vrstama osiguranja u RS-u u 2019. i 2020. godini

3.4. Uporedni pokazatelji za određene evropske države i BiH

TABELA

52.

Uporedni pokazatelji za određene evropske države i BiH za 2018., 2019. i 2020. godinu

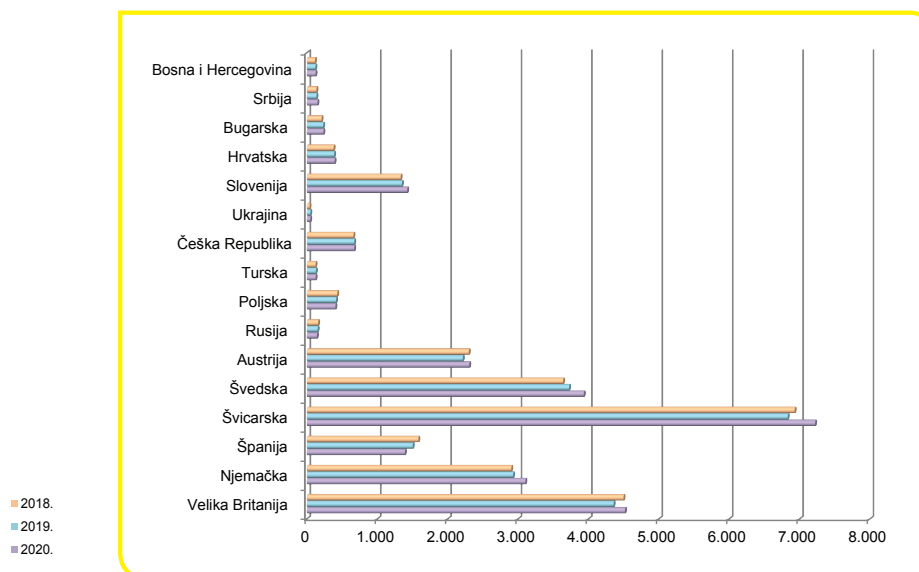
Država	2018.			2019.			2020.		
	Premija (milioni \$)	Udio premije u BDP-u (%)	Premija per capita (u \$)	Premija (milioni \$)	Udio premije u BDP-u (%)	Premija per capita (u \$)	Premija (milioni \$)	Udio premije u BDP-u (%)	Premija per capita (u \$)
Velika Britanija	336.510	10,61	4.503	366.243	10,30	4.362	338.321	11,10	4.523
Njemačka	241.485	6,03	2.908	243.852	6,33	2.934	258.566	6,80	3.108
Španija	74.062	5,20	1.588	71.002	5,10	1.508	66.323	5,20	1.396
Švicarska	59.384	8,42	6.934	58.953	8,38	6.835	62.669	8,40	7.224
Švedska	37.092	6,75	3.644	38.385	7,22	3.729	40.939	7,60	3.938
Rusija	23.593	1,53	164	22.856	1,35	157	21.323	1,40	146
Austrija	20.392	4,46	2.304	19.710	4,42	2.219	20.596	4,80	2.311
Poljska	16.574	2,81	436	15.869	2,68	418	15.511	2,60	409
Turska	10.452	1,33	127	10.933	1,45	131	10.803	1,50	128
Češka Republika	7.067	2,77	666	7.215	2,83	677	7.215	2,90	676
Slovenija	2.765	4,94	1.336	2.819	5,05	1.354	2.977	5,00	1.429
Ukrajina	1.774	1,43	42	2.222	1,52	53	2.167	1,40	52
Hrvatska	1.570	2,59	384	1.583	2,64	391	1.584	2,90	398
Bugarska	1.492	2,29	213	1.641	2,42	236	1.651	2,40	239
Srbija	978	1,98	140	973	1,93	140	1.064	2,00	154
Bosna i Hercegovina	416	2,17	119	436	2,19	125	440	2,14	127

Izvor podataka: Centralna banka Bosne i Hercegovine, Agencija za nadzor osiguranja FBiH, Agencija za osiguranje RS-a, Swiss Re

*Premija za BiH je izračunata na bazi prosječne vrijednosti dolara koja je na kraju 2020. godine bila 1,717.

Grafikon

Premija per capita za određene evropske države i BiH za 2018., 2019. i 2020. godinu



Pokazatelji	EU	Srbija	Crna Gora	BiH
Broj društava za osiguranje	3202*	16	9	25
Premija ukupno (milioni eura)	994.991	935	94	386
Od toga životno (milioni eura)	529.269	223	20	80
Premija ukupno/stanovnik (euro)	2.050	135	151	111
Od toga život/stanovnik (euro)	1.065	32	32	23
Od toga neživot/stanovnik (euro)	985	103	119	88
Udio premije u BDP-u (%)	6,90	2,00	2,23	2,14

Izvor podataka: Agencija za nadzor osiguranja FBiH, Agencija za osiguranje RS-a, Agencija za statistiku BiH, Agencija za nadzor osiguranja Crne Gore, Uprava za statistiku Crne Gore - MONSTAT, Narodna banka Srbije, Republički zavod za statistiku Republike Srbije, Swiss Re, Insurance Europe

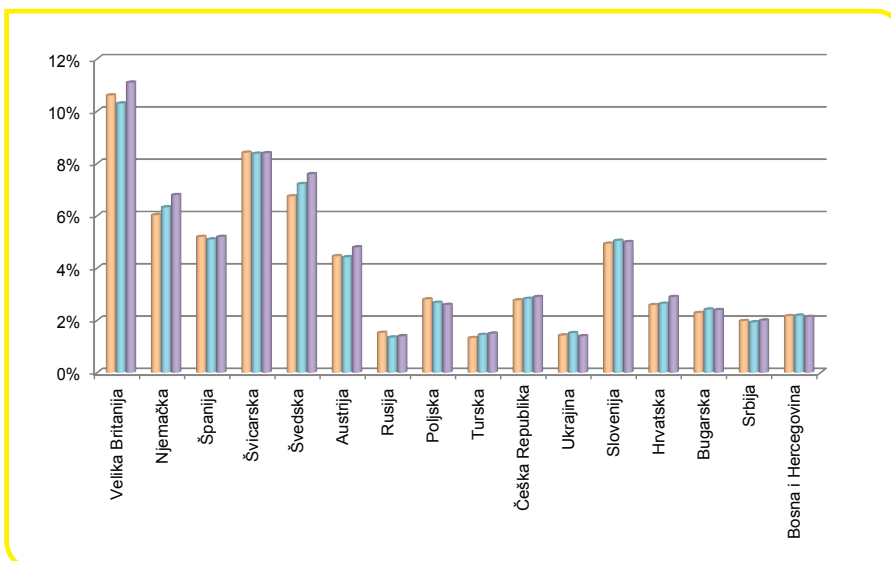
Napomena: Podatak o broju društava za osiguranje u Evropskoj uniji se odnosi na 2019. godinu, jer u trenutku sačinjavanja ovog izvještaja podatak za 2020. godinu nije bio dostupan.

TABELA**53.**

Uporedni pokazatelji za zemlje EU, zemlje iz okruženja i BiH u 2020. godini

Iz prethodne tabele se može vidjeti da je u zemljama Evropske unije udio premije životnog osiguranja po stanovniku u odnosu na udio premije

neživotnog osiguranja po stanovniku znatno veći nego u zemljama regije.

**Grafikon**

Odnos premije i BDP-a izražen u procentima za određene evropske države i BiH za 2018., 2019. i 2020. godinu

2018.
2019.
2020.

3.5. Ukupan prihod

TABELA

54.

Ostvareni prihod sektora osiguranja i reosiguranja u BiH u 2017., 2018., 2019. i 2020. godini

	2017.	Udio (%)	2018.	Udio (%)	2019.	Udio (%)	2020.	Udio (%)	Indeks rasta prihoda		
									18/17	19/18	20/19
BiH	738.056.117	100	752.437.963	100	810.058.003	100	821.660.587	100	101,95	107,66	101,43
FBiH	498.334.149	67,52	504.787.123	67,09	552.279.987	68,18	552.281.976	67,22	101,29	109,41	100,00
RS	239.721.968	32,48	247.650.840	32,91	257.778.016	31,82	269.378.611	32,78	103,31	104,09	104,50

Izvor podataka: Agencija za nadzor osiguranja FBiH, Agencija za osiguranje RS-a

Ukupno ostvareni prihod u sektoru osiguranja i reosiguranja u 2020. godini iznosi 821.660.587 KM, što je za 11.602.584 KM ili 1,43% više u odnosu na 2019. godinu.

Društva za osiguranje i reosiguranje u FBiH su u 2020. godini ostvarila ukupan prihod u iznosu od

552.281.976 KM, što je povećanje za 1.989 KM ili 0,01% u odnosu na 2019. godinu. Društva za osiguranje u RS-u su u 2020. godini ostvarila ukupan prihod u iznosu od 269.378.611 KM, što je povećanje za 11.600.595 KM ili 4,50% u odnosu na 2019. godinu.

3.5.1. Struktura ostvarenog prihoda sektora osiguranja i reosiguranja u BiH

TABELA

55.

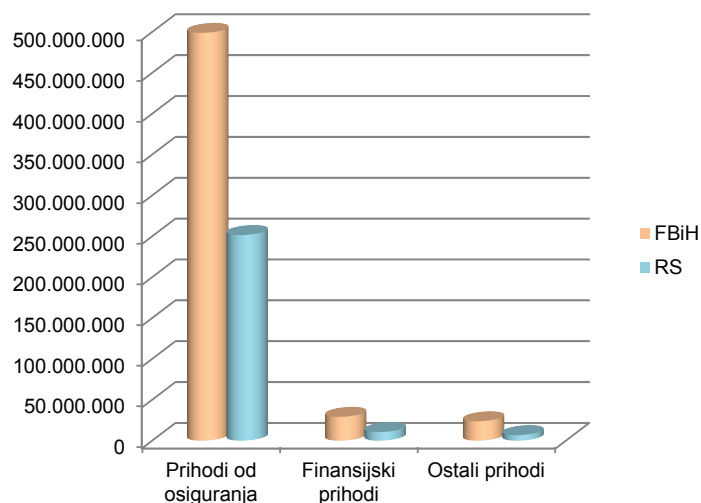
Struktura ostvarenog prihoda sektora osiguranja i reosiguranja u BiH u 2020. godini (u KM)

	Prihodi od osiguranja	Finansijski prihodi	Ostali prihodi	Ukupno prihodi
BiH	750.865.327	39.984.779	30.810.480	821.660.587
FBiH	499.098.318	29.327.408	23.856.249	552.281.976
RS	251.767.009	10.657.371	6.954.231	269.378.611

Izvor podataka: Agencija za nadzor osiguranja FBiH, Agencija za osiguranje RS-a

Grafikon

Struktura ostvarenog prihoda sektora osiguranja i reosiguranja u BiH u 2020. godini



3.6. Prijavljene i riješene štete

	2019.				2020.			
	Prijavljene štete	Riješene štete		Procenat riješenih šteta	Prijavljene štete	Riješene štete		Procenat riješenih šteta
		Broj	Broj			Vrijednost	Broj	
BiH	175.647	151.337	301.170.457	86,16	167.985	144.628	309.942.416	86,10
FBiH	142.348	121.168	228.020.857	85,12	136.896	116.181	231.543.007	84,87
RS	33.299	30.169	73.149.600	90,60	31.089	28.447	78.399.409	91,50

Izvor podataka: Agencija za nadzor osiguranja FBiH, Agencija za osiguranje RS-a

Vrijednost ukupno riješenih šteta u 2020. godini iznosi 309.942.416 KM, što je za 2,91% više u odnosu na vrijednost riješenih šteta u 2019. godini.

Procenat broja ukupno riješenih šteta u odnosu na broj prijavljenih šteta u 2020. godini iznosi 86,10%, što je za 0,06% manje u odnosu na 2019. godinu.

TABELA

56.

Prijavljene i riješene štete u društvima za osiguranje u 2019. i 2020. godini

3.6.1. Prijavljene i riješene štete po vrstama osiguranja u BiH

Grupe/vrste osiguranja	2019.			2020.			Indeks		
	Broj prijavljenih šteta	Broj riješenih šteta	Iznos	Broj prijavljenih šteta	Broj riješenih šteta	Iznos			
01 Osiguranje od nezgode	25.909	22.395	23.752.743	23.057	19.542	23.283.493	88,99	87,26	98,02
02 Zdravstveno osiguranje	22.335	22.033	4.307.321	16.444	16.329	3.413.374	73,62	74,11	79,25
03 Osiguranje cestovnih vozila	35.697	30.724	52.846.106	35.191	30.320	54.479.755	98,58	98,69	103,09
04 Osiguranje tračnih vozila	0	0	0	0	0	0	0,00	0,00	0,00
05 Osiguranje zračnih letjelica	0	0	0	0	0	0	0,00	0,00	0,00
06 Osiguranje plovila	4	1	19.684	2	4	33.856	50,00	400,00	172,00
07 Osiguranje robe u prevozu	179	148	261.779	305	268	246.518	170,39	181,08	94,17
08 Osiguranje od požara i elementarnih nepogoda	4.338	3.741	12.953.957	4.370	3.862	11.400.649	100,74	103,23	88,01
09 Ostala osiguranja imovine	4.908	4.166	9.063.728	4.790	4.087	10.121.563	97,60	98,10	111,67
10 Osiguranje od odgovornosti za upotrebu motornih vozila	64.179	52.071	131.856.481	63.362	52.287	129.010.844	98,73	100,41	97,84
11 Osiguranje od odgovornosti za upotrebu zračnih letjelica	0	0	0	0	0	0	0,00	0,00	0,00
12 Osiguranje od odgovornosti za upotrebu plovila	1	1	0	0	0	0	0,00	0,00	0,00
13 Ostala osiguranja od odgovornosti	1.253	880	1.971.856	1.554	1.177	1.799.516	124,02	133,75	91,26
14 Osiguranje kredita	1.174	882	1.807.188	1.370	1.110	2.932.223	116,70	125,85	162,25
15 Osiguranje jemstva	245	209	145.868	283	238	203.631	115,51	113,88	139,60

TABELA

57.

Prijavljene i riješene štete po vrstama osiguranja u BiH u 2019. i 2020. godini

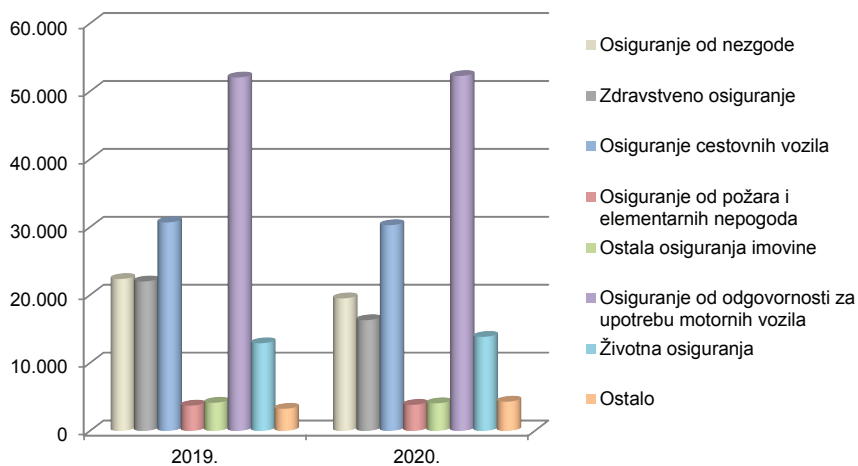
3. Pregled statističkih pokazatelja za sektor osiguranja u BiH

Grupe/vrste osiguranja	2019.			2020.			Indeks		
	Broj prijavljenih šteta	Broj riješenih šteta	Iznos	Broj prijavljenih šteta	Broj riješenih šteta	Iznos			
16 Osiguranje raznih finansijskih gubitaka	632	607	514.518	1.001	987	692.873	158,39	162,60	134,66
17 Osiguranje troškova pravne zaštite	0	0	0	0	0	0	0,00	0,00	0,00
18 Osiguranje pomoći	621	551	193.074	590	542	201.378	95,01	98,37	104,30
Ukupno (neživotna osiguranja – grupe osiguranja)	161.475	138.409	239.694.302	152.319	130.753	237.819.675	94,33	94,47	99,22
19 Životna osiguranje	10.494	10.023	57.910.481	11.708	10.928	68.218.943	111,57	109,03	117,80
Rente	71	27	247.216	75	22	274.599	105,63	81,48	111,08
Dodatna osiguranja uz osiguranje života	3.607	2.878	3.318.458	3.883	2.925	3.629.200	107,65	101,63	109,36
Druge vrste životnih osiguranja	0	0	0	0	0	0	0,00	0,00	0,00
Ukupno (životna osiguranja – grupe osiguranja)	14.172	12.928	61.476.155	15.666	13.875	72.122.741	110,54	107,33	117,32
Sveukupno (grupe osiguranja 1-19)	175.647	151.337	301.170.457	167.985	144.628	309.942.416	95,64	95,57	102,91

Izvor podataka: Agencija za nadzor osiguranja FBiH, Agencija za osiguranje RS-a

Grafikon

Broj riješenih šteta po vrstama osiguranja u BiH u 2019. i 2020. godini



3.6.2. Prijavljene i riješene štete po vrstama osiguranja u FBiH

Grupe/vrste osiguranja	2019.			2020.			Indeks		
	Broj prijavljenih šteta	Broj riješenih šteta	Iznos	Broj prijavljenih šteta	Broj riješenih šteta	Iznos			
01 Osiguranje od nezgode	18.631	16.056	17.538.552	16.856	14.152	16.439.486	90,47	88,14	93,73
02 Zdravstveno osiguranje	20.997	20.856	3.713.457	15.780	15.679	2.869.422	75,15	75,18	77,27
03 Osiguranje cestovnih vozila	30.424	25.722	42.499.417	30.040	25.391	43.596.161	98,74	98,71	102,58
04 Osiguranje tračnih vozila	0	0	0	0	0	0	0,00	0,00	0,00
05 Osiguranje zračnih letjelica	0	0	0	0	0	0	0,00	0,00	0,00
06 Osiguranje plovila	2	1	19.684	2	2	31.424	100,00	200,00	159,64
07 Osiguranje robe u prevozu	165	135	219.678	293	259	205.085	177,58	191,85	93,36
08 Osiguranje od požara i elementarnih nepogoda	3.873	3.372	10.961.492	3.981	3.558	6.168.595	102,79	105,52	56,28
09 Ostala osiguranja imovine	3.921	3.264	6.763.038	4.015	3.458	8.530.087	102,40	105,94	126,13
10 Osiguranje od odgovornosti za upotrebu motornih vozila	48.369	37.534	88.707.354	47.911	37.936	86.443.280	99,05	101,07	97,45
11 Osiguranje od odgovornosti za upotrebu zračnih letjelica	0	0	0	0	0	0	0,00	0,00	0,00
12 Osiguranje od odgovornosti za upotrebu plovila	1	1	0	0	0	0	0,00	0,00	0,00
13 Ostala osiguranja od odgovornosti	967	713	1.606.787	1.246	986	1.599.846	128,85	138,29	99,57
14 Osiguranje kredita	1.147	864	1.757.478	1.296	1.040	2.717.030	112,99	120,37	154,60
15 Osiguranje jemstva	245	208	145.007	283	238	203.631	115,51	114,42	140,43
16 Osiguranje raznih finansijskih gubitaka	572	548	363.638	908	899	384.414	158,74	164,05	105,71
17 Osiguranje troškova pravne zaštite	0	0	0	0	0	0	0,00	0,00	0,00
18 Osiguranje pomoći	594	532	188.957	568	521	195.209	95,62	97,93	103,31
Ukupno (neživotna osiguranja – grupe osiguranja)	129.908	109.806	174.484.539	123.179	104.119	169.383.672	94,82	94,82	97,08
19 Životna osiguranja	9.371	8.927	51.245.275	10.291	9.548	59.308.309	109,82	106,96	115,73
Rente	70	27	244.224	72	22	258.314	102,86	81,48	105,77
Dodatna osiguranja uz osiguranje života	2.999	2.408	2.046.819	3.354	2.492	2.592.712	111,84	103,49	126,67
Druge vrste životnih osiguranja	0	0	0	0	0	0	0,00	0,00	0,00
Ukupno (životna osiguranja – grupe osiguranja)	12.440	11.362	53.536.318	13.717	12.062	62.159.335	110,27	106,16	116,11
Sveukupno (grupe osiguranja 1-19)	142.348	121.168	228.020.857	136.896	116.181	231.543.007	96,17	95,88	101,54

TABELA

58.

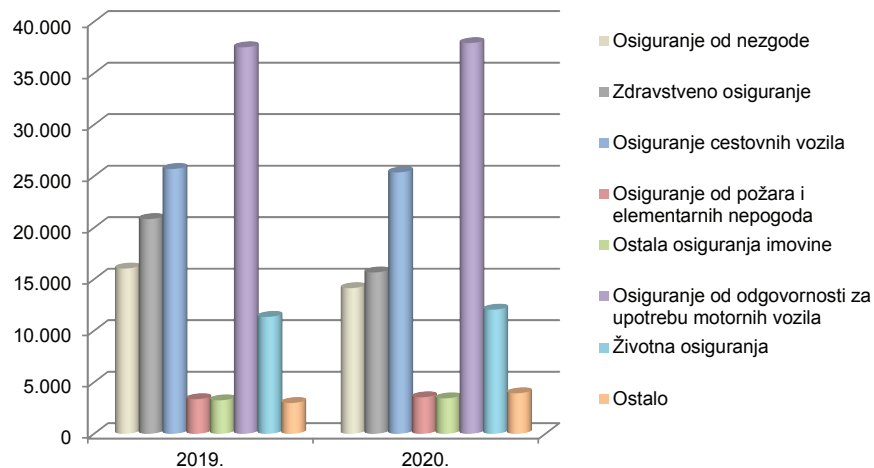
Prijavljene i riješene štete po vrstama osiguranja u FBiH u 2019. i 2020. godini

Izvor podataka: Agencija za nadzor osiguranja FBiH

3. Pregled statističkih pokazatelja za sektor osiguranja u BiH

Grafikoni

Broj riješenih šteta po vrstama osiguranja u FBiH u 2019. i 2020. godini



3.6.3. Prijavljene i riješene štete po vrstama osiguranja u RS-u

TABELA

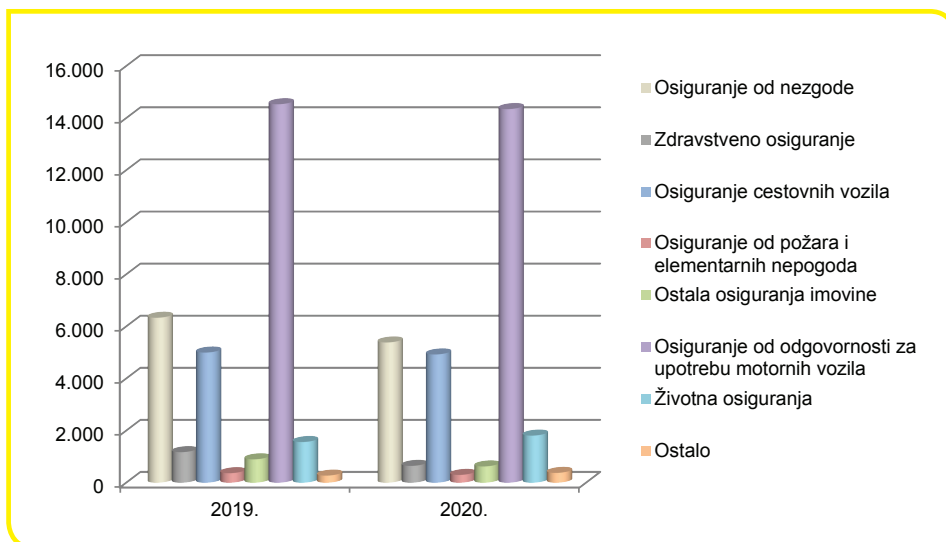
59.

Prijavljene i riješene štete po vrstama osiguranja u RS-u u 2019. i 2020. godini

Grupe/vrste osiguranja	2019.			2020.			Indeks		
	Broj prijavljenih šteta	Broj riješenih šteta	Iznos	Broj prijavljenih šteta	Broj riješenih šteta	Iznos			
01 Osiguranje od nezgode	7.278	6.339	6.214.191	6.201	5.390	6.844.007	85,20	85,03	110,14
02 Zdravstveno osiguranje	1.338	1.177	593.864	664	650	543.952	49,63	55,23	91,60
03 Osiguranje cestovnih vozila	5.273	5.002	10.346.689	5.151	4.929	10.883.594	97,69	98,54	105,19
04 Osiguranje tračnih vozila	0	0	0	0	0	0	0,00	0,00	0,00
05 Osiguranje zračnih letjelica	0	0	0	0	0	0	0,00	0,00	0,00
06 Osiguranje plovila	2	0	0	0	2	2.432	0,00	0,00	0,00
07 Osiguranje robe u prevozu	14	13	42.101	12	9	41.433	85,71	69,23	98,41
08 Osiguranje od požara i elementarnih nepogoda	465	369	1.992.465	389	304	5.232.054	83,66	82,38	262,59
09 Ostala osiguranja imovine	987	902	2.300.690	775	629	1.591.476	78,52	69,73	69,17
10 Osiguranje od odgovornosti za upotrebu motornih vozila	15.810	14.537	43.149.127	15.451	14.351	42.567.564	97,73	98,72	98,65
11 Osiguranje od odgovornosti za upotrebu zračnih letjelica	0	0	0	0	0	0	0,00	0,00	0,00
12 Osiguranje od odgovornosti za upotrebu plovila	0	0	0	0	0	0	0,00	0,00	0,00
13 Ostala osiguranja od odgovornosti	286	167	365.069	308	191	199.670	107,69	114,37	54,69
14 Osiguranje kredita	27	18	49.710	74	70	215.193	274,07	388,89	432,90
15 Osiguranje jemstva	0	1	861	0	0	0	0,00	0,00	0,00

Grupe/vrste osiguranja	2019.			2020.			Indeks		
	Broj prijavljenih šteta	Broj riješenih šteta	Iznos	Broj prijavljenih šteta	Broj riješenih šteta	Iznos			
16 Osiguranje raznih finansijskih gubitaka	60	59	150.880	93	88	308.459	155,00	149,15	204,44
17 Osiguranje troškova pravne zaštite	0	0	0	0	0	0	0,00	0,00	0,00
18 Osiguranje pomoći	27	19	4.117	22	21	6.169	81,48	110,53	149,84
Ukupno (neživotna osiguranja – grupe osiguranja)	31.567	28.603	65.209.763	29.140	26.634	68.436.003	92,31	93,12	104,95
19 Životna osiguranja	1.123	1.096	6.665.206	1.417	1.380	8.910.634	126,18	125,91	133,69
Rente	1	0	2.992	3	0	16.285	300,00	0,00	544,28
Dodatna osiguranja uz osiguranje života	608	470	1.271.639	529	433	1.036.488	87,01	92,13	81,51
Druge vrste životnih osiguranja	0	0	0	0	0	0	0,00	0,00	0,00
Ukupno (životna osiguranja – grupe osiguranja)	1.732	1.566	7.939.837	1.949	1.813	9.963.406	112,53	115,77	125,49
Sveukupno (grupe osiguranja 1-19)	33.299	30.169	73.149.600	31.089	28.447	78.399.409	93,36	94,29	107,18

Izvor podataka: Agencija za osiguranje RS-a

**Grafikoni**

Broj riješenih šteta po vrstama osiguranja u RS-u u 2019. i 2020. godini

3.6.4. Rezerve za prijavljene štete prema grupama/vrstama osiguranja u BiH

TABELA

60.

Rezerve za prijavljene štete prema grupama/vrstama osiguranja u BiH u 2019. i 2020. godini

Grupe/vrste osiguranja	2019.		2020.		Indeks 20/19	
	Broj	Iznos	Broj	Iznos	Broj	Iznos
01 Osiguranje od nezgode	3.274	6.503.135	3.373	6.371.663	103,02	97,98
02 Zdravstveno osiguranje	336	411.403	149	126.360	44,35	30,71
03 Osiguranje cestovnih vozila	5.386	12.765.688	5.267	12.519.496	97,79	98,07
04 Osiguranje tračnih vozila	0	0	0	0	0,00	0,00
05 Osiguranje zračnih letjelica	0	0	0	0	0,00	0,00
06 Osiguranje plovila	5	369.889	1	100.000	20,00	27,04
07 Osiguranje robe u prevozu	33	92.476	28	124.543	84,85	134,68
08 Osiguranje od požara i elementarnih nepogoda	592	11.836.065	510	9.872.993	86,15	83,41
09 Ostala osiguranja imovine	786	6.096.631	743	7.282.549	94,53	119,45
10 Osiguranje od odgovornosti za upotrebu motornih vozila	14.462	102.084.021	13.554	105.926.012	93,72	103,76
11 Osiguranje od odgovornosti za upotrebu zračnih letjelica	0	0	0	0	0,00	0,00
12 Osiguranje od odgovornosti za upotrebu plovila	0	0	0	0	0,00	0,00
13 Ostala osiguranja od odgovornosti	318	4.961.750	345	6.411.585	108,49	129,22
14 Osiguranje kredita	285	650.190	264	802.722	92,63	123,46
15 Osiguranje jemstva	37	71.858	45	71.237	121,62	99,14
16 Osiguranje raznih finansijskih gubitaka	27	148.208	8	69.746	29,63	47,06
17 Osiguranje troškova pravne zaštite	0	0	0	0	0,00	0,00
18 Osiguranje pomoći	69	13.405	50	10.329	72,46	77,06
Ukupno (neživotna osiguranja – grupe osiguranja)	25.610	146.004.719	24.337	149.689.236	95,03	102,52
19 Životna osiguranja	457	3.002.463	763	5.095.072	166,96	169,70
Rente	45	0	55	464	122,22	0,00
Dodatna osiguranja uz osiguranje života	790	1.389.424	1.060	1.501.660	134,18	108,08
Druge vrste životnih osiguranja	0	0	0	0	0,00	0,00
Ukupno (životna osiguranja – grupe osiguranja)	1.292	4.391.887	1.878	6.597.196	145,36	150,21
Sveukupno (grupe osiguranja 1-19)	26.902	150.396.605	26.215	156.286.431	97,45	103,92

Izvor podataka: Agencija za nadzor osiguranja FBiH, Agencija za osiguranje RS-a

3.6.5. Rezerve za prijavljene štete prema grupama/vrstama osiguranja u FBiH

Grupe/vrste osiguranja	2019.		2020.		Indeks 20/19	
	Broj	Iznos	Broj	Iznos	Broj	Iznos
01 Osiguranje od nezgode	2.577	5.220.026	2.696	5.226.894	104,62	100,13
02 Zdravstveno osiguranje	142	192.509	96	57.665	67,61	29,95
03 Osiguranje cestovnih vozila	4.705	10.518.773	4.636	10.469.648	98,53	99,53
04 Osiguranje tračnih vozila	0	0	0	0	0,00	0,00
05 Osiguranje zračnih letjelica	0	0	0	0	0,00	0,00
06 Osiguranje plovila	1	249.889	0	0	0,00	0,00
07 Osiguranje robe u prevozu	30	44.976	23	37.043	76,67	82,36
08 Osiguranje od požara i elementarnih nepogoda	495	7.010.181	432	9.008.939	87,27	128,51
09 Ostala osiguranja imovine	632	2.851.809	582	3.473.392	92,09	121,80
10 Osiguranje od odgovornosti za upotrebu motornih vozila	10.810	71.129.576	9.992	71.416.415	92,43	100,40
11 Osiguranje od odgovornosti za upotrebu zračnih letjelica	0	0	0	0	0,00	0,00
12 Osiguranje od odgovornosti za upotrebu plovila	0	0	0	0	0,00	0,00
13 Ostala osiguranja od odgovornosti	255	4.129.663	261	5.177.716	102,35	125,38
14 Osiguranje kredita	283	617.480	256	518.436	90,46	83,96
15 Osiguranje jemstva	37	70.958	45	71.237	121,62	100,39
16 Osiguranje raznih finansijskih gubitaka	26	8.208	8	69.746	30,77	849,73
17 Osiguranje troškova pravne zaštite	0	0	0	0	0,00	0,00
18 Osiguranje pomoći	62	12.408	47	9.332	75,81	75,21
Ukupno (neživotna osiguranja – grupe osiguranja)	20.055	102.056.456	19.074	105.536.463	95,11	103,41
19 Životna osiguranja	416	2.785.700	704	4.670.767	169,23	167,67
Rente	43	0	50	464	116,28	0,00
Dodatna osiguranja uz osiguranje života	586	924.045	847	1.070.503	144,54	115,85
Druge vrste životnih osiguranja	0	0	0	0	0,00	0,00
Ukupno (životna osiguranja – grupe osiguranja)	1.045	3.709.745	1.601	5.741.734	153,21	154,77
Sveukupno (grupe osiguranja 1-19)	21.100	105.766.201	20.675	111.278.197	97,99	105,21

Izvor podataka: Agencija za nadzor osiguranja FBiH

TABELA**61.**

Rezerve za prijavljene štete prema grupama/vrstama osiguranja u FBiH u 2019. i 2020. godini

3.6.6. Rezerve za prijavljene štete prema grupama/vrstama osiguranja u RS-u

TABELA

62.

Rezerve za prijavljene štete prema grupama/vrstama osiguranja u RS-u u 2019. i 2020. godini

Grupe/vrste osiguranja	2019.		2020.		Indeks 20/19	
	Broj	Iznos	Broj	Iznos	Broj	Iznos
01 Osiguranje od nezgode	697	1.283.109	677	1.144.769	97	89,22
02 Zdravstveno osiguranje	194	218.894	53	68.695	27	31
03 Osiguranje cestovnih vozila	681	2.246.915	631	2.049.848	93	91
04 Osiguranje tračnih vozila	0	0	0	0	0,00	0,00
05 Osiguranje zračnih letjelica	0	0	0	0	0,00	0,00
06 Osiguranje plovila	4	120.000	1	100.000	25	83
07 Osiguranje robe u prevozu	3	47.500	5	87.500	167	184
08 Osiguranje od požara i elementarnih nepogoda	97	4.825.884	78	864.054	80	18
09 Ostala osiguranja imovine	154	3.244.822	161	3.809.157	105	117
10 Osiguranje od odgovornosti za upotrebu motornih vozila	3.652	30.954.444	3.562	34.509.597	97,54	111,49
11 Osiguranje od odgovornosti za upotrebu zračnih letjelica	0	0	0	0	0,00	0,00
12 Osiguranje od odgovornosti za upotrebu plovila	0	0	0	0	0,00	0,00
13 Ostala osiguranja od odgovornosti	63	832.087	84	1.233.869	133	148
14 Osiguranje kredita	2	32.710	8	284.286	400,00	869,11
15 Osiguranje jemstva	0	900	0	0	0,00	0,00
16 Osiguranje raznih finansijskih gubitaka	1	140.000	0	0	0	0
17 Osiguranje troškova pravne zaštite	0	0	0	0	0,00	0,00
18 Osiguranje pomoći	7	997	3	997	42,86	100,04
Ukupno (neživotna osiguranja – grupe osiguranja)	5.555	43.948.263	5.263	44.152.773	94,74	100
19 Životna osiguranja	41	216.763	59	424.305	144	196
Rente	2	0	5	0	250,00	0,00
Dodatna osiguranja uz osiguranje života	204	465.379	213	431.157	104	93
Druge vrste životnih osiguranja	0	0	0	0	0,00	0,00
Ukupno (životna osiguranja – grupe osiguranja)	247	682.142	277	855.462	112	125
Sveukupno (grupe osiguranja 1-19)	5.802	44.630.405	5.540	45.008.234	95,48	100,85

Izvor podataka: Agencija za osiguranje RS-a

3.7. Dobit

TABELA

63.

Zbirno iskazana dobit društava za osiguranje i reosiguranje u 2017., 2018., 2019. i 2020. godini (u KM)

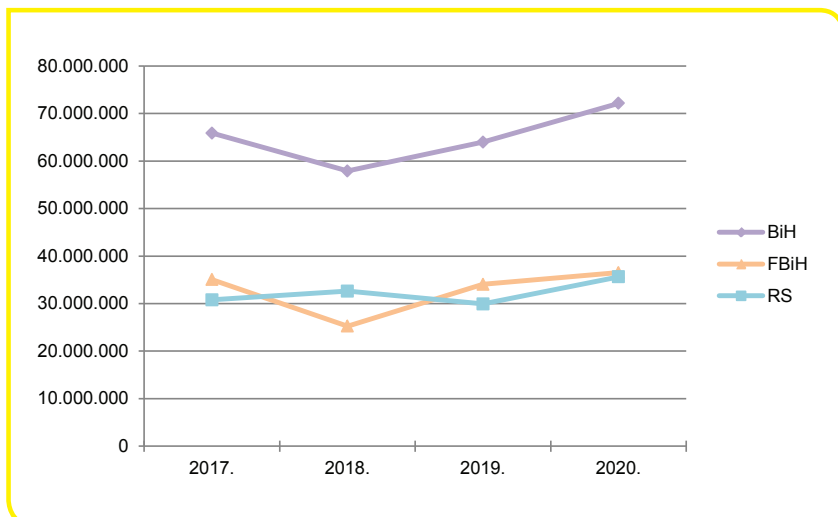
	2017.	Udio (%)	2018.	Udio (%)	2019.	Udio (%)	2020.	Udio (%)	Indeks rasta dobiti		
									18/17	19/18	20/19
BiH	65.868.872	100	57.885.826	100	63.984.971	100	72.149.236	100	87,88	110,54	112,76
FBiH	35.067.077	53,24	25.264.292	43,65	34.062.159	53,23	36.529.703	50,63	72,05	134,82	107,24
RS	30.801.795	46,76	32.621.534	56,35	29.922.812	46,77	35.619.533	49,37	105,91	91,73	119,04

Izvor podataka: Agencija za nadzor osiguranja FBiH, Agencija za osiguranje RS-a

Ukupna dobit u 2020. godini društava za osiguranje i reosiguranje BiH iznosi 72.149.236 KM, što je za 8.164.265 KM ili 12,76% više u odnosu na 2019. godinu.

Dobit društava za osiguranje i reosiguranje u FBiH u 2020. godini iznosi 36.529.703 KM, što predstav-

lja povećanje za 2.467.544 KM ili 7,24% u odnosu na 2019. godinu. U 2020. godini u društvima za osiguranje u RS-u je ostvarena dobit od 35.619.533 KM, što je povećanje za 5.696.721 KM ili 19,04% u odnosu na 2019. godinu.

**Grafikon**

Trend kretanja dobiti u BiH, FBiH i RS-u u 2017., 2018., 2019. i 2020. godini

3.8. Kapital

	2017.	Udio (%)	2018.	Udio (%)	2019.	Udio (%)	2020.	Udio (%)	Indeks rasta kapitala		
									18/17	19/18	20/19
BiH	420.893.184	100	429.742.326	100	454.468.592	100	488.333.090	100	102,10	105,75	107,45
FBiH	282.487.615	67,12	277.001.171	64,46	300.537.748	66,13	325.297.450	66,61	98,06	108,50	108,24
RS	138.405.569	32,88	152.741.155	35,54	153.930.844	33,87	163.035.640	33,39	110,36	100,78	105,91

Izvor podataka: Agencija za nadzor osiguranja FBiH, Agencija za osiguranje RS-a

TABELA**64.**

Zbirno iskazani kapital društava za osiguranje i reosiguranje u 2017., 2018., 2019. i 2020. godini (u KM)

Ukupan kapital u 2020. godini društava za osiguranje i reosiguranje BiH iznosi 488.333.090 KM, što je za 33.864.498 KM ili 7,45% više u odnosu na 2019. godinu. Kapital u društvima za osiguranje i reosiguranje u FBiH u 2020. godini iznosi 325.297.450

KM, što predstavlja povećanje za 24.759.702 KM ili 8,24% u odnosu na 2019. godinu. Kapital u društvima za osiguranje u RS-u u 2020. godini iznosi 163.035.640 KM, što je povećanje za 9.104.796 KM ili 5,91% u odnosu na 2019. godinu.

3.8.1. Struktura kapitala

	Osnovni kapital	Udio u ukupnom kapitalu (%)	Zakonske rezerve	Udio u ukupnom kapitalu (%)	Ostale rezerve, akumulirana dobit ili gubitak i dobit ili gubitak tekućeg perioda	Udio u ukupnom kapitalu (%)	Ukupno kapital
BiH	251.052.336	100,00	64.717.561	100,00	172.563.193	100,00	488.333.090
FBiH	140.421.445	55,93	59.414.937	91,81	125.461.068	72,70	325.297.450
RS	110.630.891	44,07	5.302.624	8,19	47.102.125	27,30	163.035.640

Izvor podataka: Agencija za nadzor osiguranja FBiH, Agencija za osiguranje RS-a

TABELA**65.**

Struktura kapitala društava za osiguranje i reosiguranje u 2020. godini (u KM)

3.9. Pokazatelji poslovanja društava za osiguranje

	Premija po zaposlenom u osiguranju (u KM)	Ukupan prihod po zaposlenom u osiguranju (u KM)	Dobit po zaposlenom u osiguranju (u KM)	Dobit/kapital (%)	Dobit/prihod (%)	Isplaćene štete/premija (%)
BiH	162.768	176.929	15.536	14,77	8,78	41,00
FBiH	173.029	180.602	11.946	11,23	6,61	43,76
RS	142.983	169.848	22.459	21,85	13,22	34,57

Izvor podataka: Agencija za nadzor osiguranja FBiH, Agencija za osiguranje RS-a

TABELA**66.**

Pokazatelji poslovanja društava za osiguranje u 2020. godini

3.10. Struktura zaposlenih u sektoru osiguranja

TABELA

67.

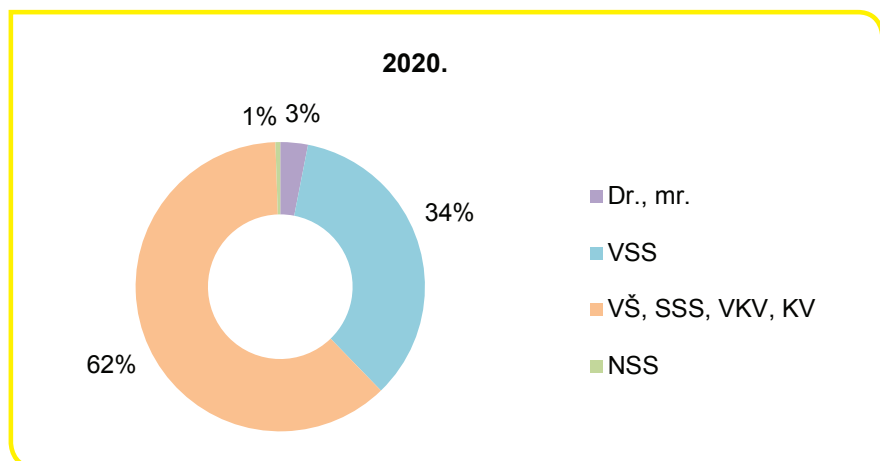
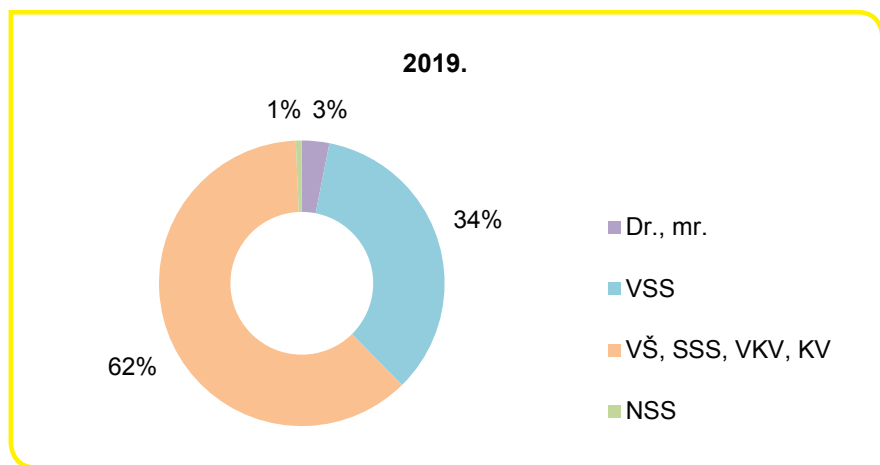
Struktura zaposlenih u sektoru osiguranja u BiH u 2019. i 2020. godini

	Školska sprema – zvanje									
	2019.					2020.				
	Dr., mr.	VSS	VŠ, SSS, VKV, KV	NSS	Ukupno	Dr., mr.	VSS	VŠ, SSS, VKV, KV	NSS	Ukupno
BIH	142	1.580	2.825	31	4.578	143	1.610	2.866	25	4.644
FBiH	111	996	1.895	23	3.025	111	1032	1.897	18	3.058
RS	31	584	930	8	1.553	32	578	969	7	1.586

Izvor podataka: Agencija za nadzor osiguranja FBiH, Agencija za osiguranje RS-a

Grafikoni

Struktura zaposlenih u sektoru osiguranja u BiH u 2019. i 2020. godini





Broj zaposlenih u sektoru osiguranja u 2020. godini se u odnosu na 2019. godinu povećao za 1,44%. U strukturi zaposlenih u sektoru osiguranja još uvijek najveće učešće imaju zaposleni sa srednjom ili višom školskom spremom od 61,71%.

Među zaposlenim u industriji osiguranja razvijenih evropskih zemalja preovladavaju visokoobrazovani kadrovi iz društvenih, prirodnih i drugih oblasti koji mogu udovoljiti svim zahtjevima indu-

strije osiguranja savremenog doba, uključujući i primjenu najsavremenijih informacionih tehnologija u oblasti osiguranja.

Sektor osiguranja u BiH treba u budućnosti da slijedi put evropskih zemalja te unaprijedi kvalifikacionu strukturu zaposlenih kako bi mogli odgovoriti svim izazovima koji su pred njima, a koji proizlaze iz zacrtanog evropskog puta BiH.







AGENCIJA ZA OSIGURANJE
U BOSNI I HERCEGOVINI

**Pokazatelji
poslovanja
društava sa
sjedištem
u FBiH i RS-u**

2020
GODIŠNJI IZVJEŠTAJ

www.azobih.gov.ba





4. Pokazatelji poslovanja društava sa sjedištem u FBiH i RS-u

4.1. Premija po društvima za osiguranje

4.1.1. Premija po društvima sa sjedištem u FBiH

TABELA

68.

Premija po društvima sa sjedištem u FBiH u 2017., 2018., 2019. i 2020. godini (u KM)

Br.	Skraćeni naziv društva za osiguranje	2017.		2018.		2019.		2020.	
		Premija	Udio (%)	Premija	Udio (%)	Premija	Udio (%)	Premija	Udio (%)
1.	Adriatic*	49.947.064	10,51	65.839.179	13,22	68.450.802	12,87	69.104.118	13,06
2.	Sarajevo	55.744.583	11,73	59.426.756	11,94	67.295.992	12,65	65.089.676	12,30
3.	Euroherc	56.324.942	11,85	59.749.321	12,00	62.084.184	11,67	62.564.400	11,82
4.	Uniqa	57.942.754	12,19	61.777.694	12,41	63.333.054	11,90	62.132.761	11,74
5.	Grawe	42.839.658	9,01	52.133.841	10,47	54.879.218	10,32	54.966.613	10,39
6.	Triglav	42.506.846	8,94	44.032.354	8,84	48.191.622	9,06	53.527.134	10,12
7.	Central	26.604.549	5,60	38.359.897	7,71	38.222.643	7,18	42.397.285	8,01
8.	ASA	22.277.936	4,69	26.907.083	5,40	31.928.546	6,00	37.525.189	7,09
9.	Croatia	47.983.283	10,09	49.022.337	9,85	50.789.128	9,55	36.459.752	6,89
10.	Vienna**	30.403.143	6,40	30.256.607	6,08	37.378.526	7,03	34.470.835	6,51
11.	Camelija	10.693.142	2,25	10.029.115	2,01	9.467.531	1,78	10.885.612	2,06
12.	VGT***	13.734.538	2,89	307.993	0,06	0	0,00	0	0,00
13.	Zovko	18.397.930	3,87	0	0,00	0	0,00	0	0,00
	Ukupno	475.400.367	100	497.842.176	100	532.021.245	100	529.123.374	100

Izvor podataka: Agencija za nadzor osiguranja FBiH

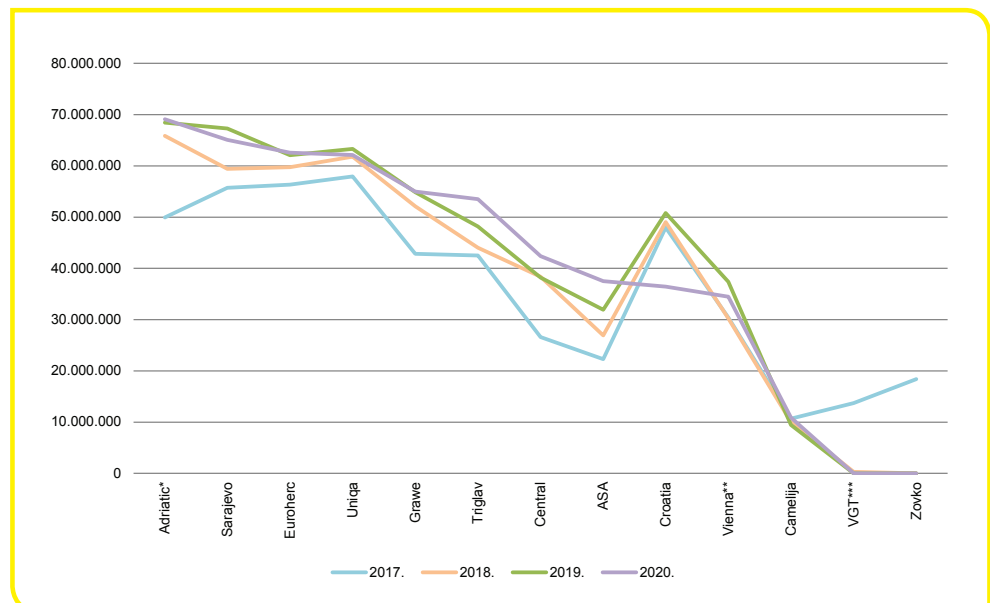
*Bosna-Sunce osiguranje d.d. je od 01.01.2018. godine nakon akvizicije Zovko osiguranja d.d. počelo poslovati pod novim imenom Adriatic osiguranje d.d.

**Mercur BH osiguranje d.d. od 26.10.2018. godine posluje pod novim nazivom Vienna osiguranje d.d.

***VGT osiguranje d.d. je 04.05.2018. godine pripojeno Grawe osiguranju d.d.

Grafičkon

Premija po društvima sa sjedištem u FBiH u 2017., 2018., 2019. i 2020. godini



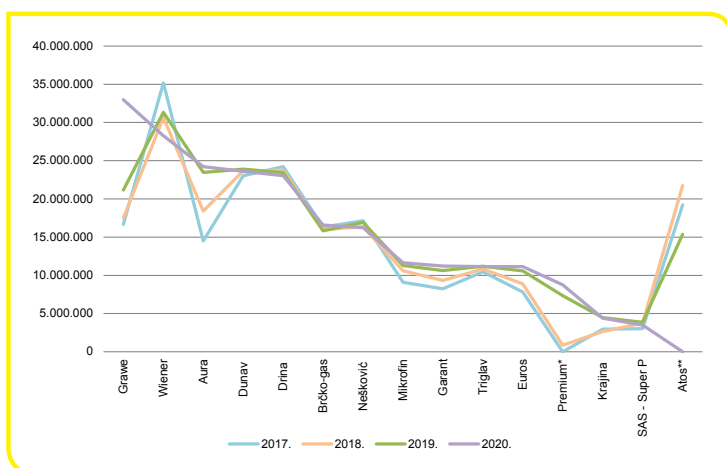
4.1.2. Premija po društvima sa sjedištem u RS-u

Br.	Skraćeni naziv društva za osiguranje	2017.		2018.		2019.		2020.	
		Premija	Udio (%)	Premija	Udio (%)	Premija	Udio (%)	Premija	Udio (%)
1.	Grawe	16.660.268	8,01	17.493.068	8,14	21.153.712	9,17	32.981.129	14,54
2.	Wiener	35.190.825	16,93	30.639.858	14,25	31.328.713	13,58	28.265.163	12,46
3.	Aura	14.492.718	6,97	18.427.466	8,57	23.481.473	10,18	24.230.036	10,68
4.	Dunav	23.013.755	11,07	23.658.730	11,00	23.888.745	10,35	23.617.908	10,41
5.	Drina	24.225.262	11,65	23.758.289	11,05	23.448.281	10,16	23.045.841	10,16
6.	Brčko-gas	16.317.864	7,85	15.980.279	7,43	15.811.621	6,85	16.578.043	7,31
7.	Nešković	17.152.600	8,25	16.354.978	7,61	16.937.270	7,34	16.235.462	7,16
8.	Mikrofin	9.103.123	4,38	10.605.891	4,93	11.289.298	4,89	11.645.609	5,14
9.	Garant	8.248.338	3,97	9.339.660	4,34	10.619.160	4,60	11.225.944	4,95
10.	Triglav	10.451.752	5,03	10.836.760	5,04	11.185.084	4,85	11.153.030	4,92
11.	Euros	7.815.227	3,76	8.882.163	4,13	10.583.654	4,59	11.135.097	4,91
12.	Premium*	0	0,00	842.688	0,39	7.345.465	3,18	8.768.640	3,87
13.	Krajina	2.954.034	1,42	2.653.756	1,23	4.463.153	1,93	4.401.240	1,94
14.	SAS - Super P	3.034.941	1,46	3.764.886	1,75	3.860.700	1,67	3.487.593	1,54
15.	Atos**	19.227.270	9,25	21.750.916	10,12	15.362.956	6,66	0	0,00
Ukupno		207.887.978	100	214.989.388	100	230.759.286	100	226.770.734	100

Izvor podataka: Agencija za osiguranje RS-a

*Premium osiguranje a.d. je novo društvo za osiguranje koje je počelo poslovati 17.08.2018. godine.

**Atos osiguranje a.d. je krajem 2019. godine pripojeno Grawe osiguranju a.d.



Grafikon

Premija po društvima sa sjedištem u RS-u u 2017., 2018., 2019. i 2020. godini

4.1.3. Premija osiguranja društava iz FBiH sa podružnicama u RS-u

Br.	Skraćeni naziv društva za osiguranje	2019.			2020.			Indeks rasta 20/19
		Neživot	Život	Ukupno	Neživot	Život	Ukupno	
1.	Uniq	4.883.437	9.285.091	14.168.528	5.172.159	8.780.429	13.952.588	98,48
2.	Vienna*	189.082	8.801.603	8.990.685	152.432	8.861.762	9.014.194	100,26
3.	Euroherc	7.541.535	0	7.541.535	7.669.724	0	7.669.724	101,70
4.	ASA	6.182.363	0	6.182.363	7.388.003	0	7.388.003	119,50
5.	Adriatic**	6.088.987	70.383	6.159.370	6.491.653	117.555	6.609.208	107,30
6.	Triglav	0	1.821.244	1.821.244	0	3.449.749	3.449.749	189,42
7.	Sarajevo	2.669.421	0	2.669.421	3.291.904	0	3.291.904	123,32
8.	Central	3.139.868	0	3.139.868	3.257.208	0	3.257.208	103,74
9.	Croatia	2.134.666	156.268	2.290.934	1.413.344	120.961	1.534.305	66,97
10.	Camelija	553.289	0	553.289	628.177	0	628.177	113,54
11.	Grawe	18.751	0	18.751	0	0	0	0,00
Ukupno		33.401.399	20.134.589	53.535.988	35.464.604	21.330.456	56.795.060	106,09

Izvor podataka: Agencija za nadzor osiguranja FBiH

*Merkur BH osiguranje d.d. od 26.10.2018. godine posluje pod novim nazivom Vienna osiguranje d.d.

**Bosna-Sunce osiguranje d.d. je od 01.01.2018. godine nakon akvizicije Zovko osiguranja d.d. počelo poslovati pod novim imenom Adriatic osiguranje d.d.

TABELA

69.

Premija po društvima sa sjedištem u RS-u u 2017., 2018., 2019. i 2020. godini (u KM)

TABELA

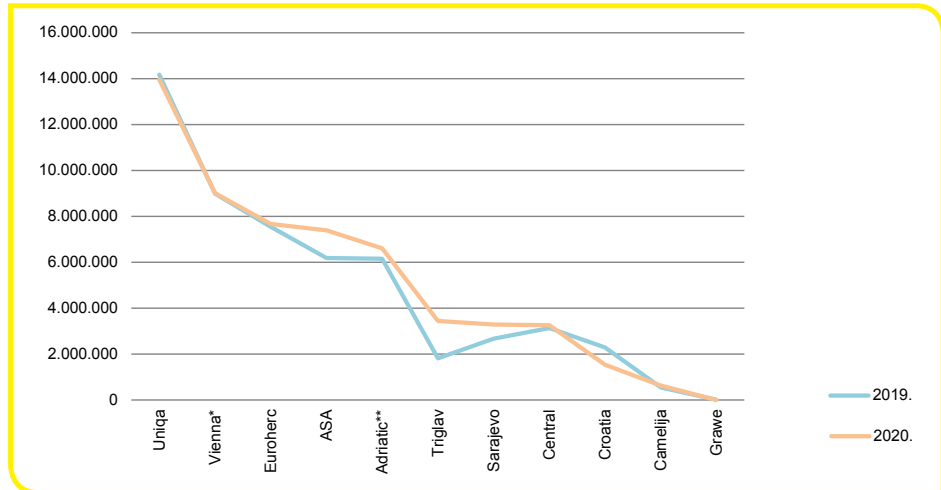
70.

Premija osiguranja društava iz FBiH sa podružnicama u RS-u u 2019. i 2020. godini (u KM)

4. Pokazatelji poslovanja društava sa sjedištem u FBiH i RS-u

Grafikon

Premija osiguranja društava iz FBiH sa podružnicama u RS-u u 2019. i 2020. godini



4.1.4. Premija osiguranja društava iz RS-a sa podružnicama u FBiH

TABELA

71.

Premija osiguranja društava iz RS-a sa podružnicama u FBiH u 2019. i 2020. godini (u KM)

Br.	Skrraćeni naziv društva za osiguranje	2019.			2020.			Indeks rasta 20/19
		Neživot	Život	Ukupno	Neživot	Život	Ukupno	
1.	Wiener	10.577.543	1.378.060	11.955.603	10.327.928	1.328.079	11.656.007	97,49
2.	Aura	9.113.171	0	9.113.171	8.799.719	0	8.799.719	96,56
3.	Dunav	6.178.151	0	6.178.151	6.850.417	0	6.850.417	110,88
4.	Brčko-gas	5.169.539	0	5.169.539	5.256.912	0	5.256.912	101,69
5.	Premium*	3.604.013	0	3.604.013	4.035.316	0	4.035.316	111,97
6.	Mikrofin	3.714.252	0	3.714.252	3.958.064	0	3.958.064	106,56
7.	Drina	2.941.914	0	2.941.914	2.825.929	0	2.825.929	96,06
8.	Euros	1.781.121	0	1.781.121	1.674.038	0	1.674.038	93,99
9.	Garant	0	0	0	291.971	0	291.971	0,00
10.	Atos**	3.236.858	0	3.236.858	0	0	0	0,00
Ukupno		46.316.563	1.378.060	47.694.623	44.020.293	1.328.079	45.348.372	95,08

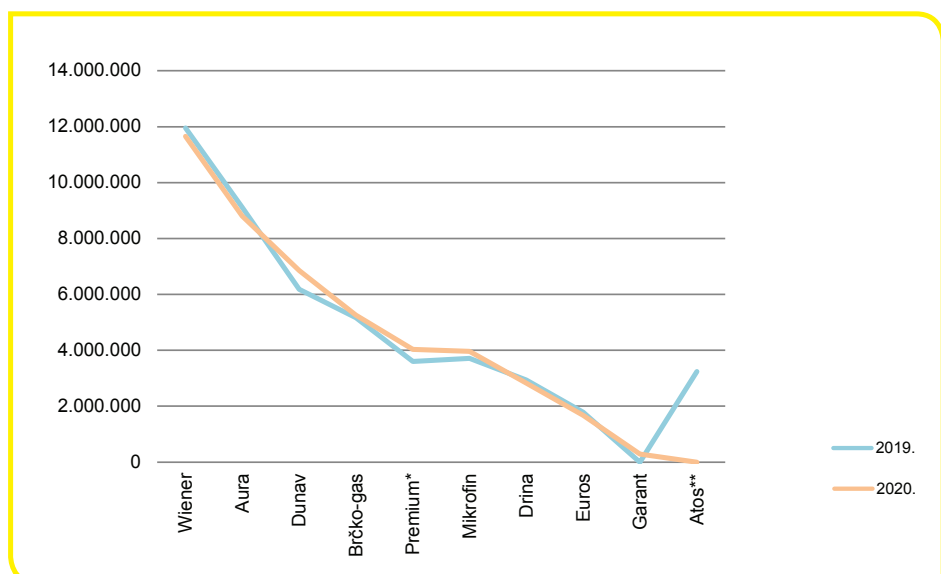
Izvor podataka: Agencija za osiguranje RS-a

*Premium osiguranje a.d. je novo društvo za osiguranje koje je počelo poslovati 17.08.2018. godine.

**Atos osiguranje a.d. je krajem 2019. godine pripojeno Grawe osiguranju a.d.

Grafikon

Premija osiguranja društava iz RS-a sa podružnicama u FBiH u 2019. i 2020. godini



4.2. Premija neživotnog osiguranja

4.2.1. Premija neživotnog osiguranja u FBiH

Br.	Skraćeni naziv društva za osiguranje	2017.		2018.		2019.		2020.	
		Premija	Udio (%)	Premija	Udio (%)	Premija	Udio (%)	Premija	Udio (%)
1.	Adriatic*	44.421.147	12,36	60.907.414	16,19	63.841.584	16,03	64.555.486	16,20
2.	Euroherc	56.324.942	15,67	59.749.321	15,88	62.084.184	15,59	62.564.400	15,71
3.	Sarajevo	52.219.641	14,53	55.693.079	14,80	63.119.444	15,85	61.415.720	15,42
4.	Central	26.604.549	7,40	38.359.897	10,19	38.222.643	9,60	42.397.285	10,64
5.	ASA	22.277.936	6,20	26.907.083	7,15	31.928.546	8,02	37.525.189	9,42
6.	Triglav	30.883.126	8,59	31.308.128	8,32	32.536.931	8,17	32.209.974	8,09
7.	Croatia	40.031.723	11,14	41.470.957	11,02	42.983.360	10,79	32.130.738	8,07
8.	Uniqa	25.901.938	7,21	25.568.778	6,79	27.198.169	6,83	28.414.138	7,13
9.	Grawe	17.056.746	4,75	25.413.323	6,75	26.463.380	6,64	25.911.306	6,50
10.	Camelija	10.693.142	2,98	10.029.115	2,67	9.467.531	2,38	10.885.612	2,73
11.	Vienna**	805.851	0,22	573.334	0,15	418.266	0,11	362.265	0,09
12.	VG***	13.734.538	3,82	307.993	0,08	0	0,00	0	0,00
13.	Zovko	18.397.930	5,12	0	0,00	0	0,00	0	0,00
	Ukupno	359.353.209	100	376.288.422	100	398.264.037	100	398.372.113	100

Izvor podataka: Agencija za nadzor osiguranja FBiH

*Bosna-Sunce osiguranje d.d. je od 01.01.2018. godine nakon akvizicije Zovko osiguranja d.d. počelo poslovati pod novim imenom Adriatic osiguranje d.d.

**Merkur BH osiguranje d.d. od 26.10.2018. godine posluje pod novim nazivom Vienna osiguranje d.d.

***VG osiguranje d.d. je 04.05.2018. godine pripojeno Grawe osiguranju d.d.

TABELA

72.

Premija neživotnog osiguranja u FBiH u 2017., 2018., 2019. i 2020. godini (u KM)

4.2.2. Premija neživotnog osiguranja u RS-u

Br.	Skraćeni naziv društva za osiguranje	2017.		2018.		2019.		2020.	
		Premija	Udio (%)	Premija	Udio (%)	Premija	Udio (%)	Premija	Udio (%)
1.	Wiener	29.345.957	15,89	27.063.163	14,01	28.444.301	13,80	25.652.585	12,75
2.	Aura	14.492.718	7,85	18.427.466	9,54	23.481.473	11,39	24.230.036	12,05
3.	Dunav	22.301.711	12,08	22.947.124	11,88	23.227.107	11,27	23.617.908	11,74
4.	Drina	24.225.262	13,12	23.758.289	12,30	23.448.281	11,38	23.045.841	11,46
5.	Brčko-gas	16.317.864	8,84	15.980.279	8,27	15.811.621	7,67	16.578.043	8,24
6.	Nešković	17.152.600	9,29	16.354.978	8,46	16.937.270	8,22	16.235.462	8,07
7.	Mikrofin	9.103.123	4,93	10.605.891	5,49	11.289.298	5,48	11.645.609	5,79
8.	Garant	8.248.338	4,47	9.339.660	4,83	10.619.160	5,15	11.225.944	5,58
9.	Triglav	10.451.752	5,66	10.836.760	5,61	11.185.084	5,43	11.153.030	5,55
10.	Euros	7.815.227	4,23	8.882.163	4,60	10.583.654	5,14	11.135.097	5,54
11.	Grawe	14.894	0,01	16.463	0,01	20.014	0,01	9.959.302	4,95
12.	Premium*	0	0,00	842.688	0,44	7.345.465	3,56	8.768.640	4,36
13.	Krajina	2.954.034	1,60	2.653.756	1,37	4.463.153	2,17	4.401.240	2,19
14.	SAS - Super P	3.034.941	1,64	3.764.886	1,95	3.860.700	1,87	3.487.593	1,73
15.	Atos**	19.227.270	10,41	21.750.916	11,26	15.362.956	7,45	0	0,00
	Ukupno	184.685.693	100	193.224.482	100	206.079.537	100	201.136.330	100

Izvor podataka: Agencija za osiguranje RS-a

*Premium osiguranje a.d. je novo društvo za osiguranje koje je počelo poslovati 17.08.2018. godine.

**Atos osiguranje a.d. je krajem 2019. godine pripojeno Grawe osiguranju a.d.

TABELA

73.

Premija neživotnog osiguranja u RS-u u 2017., 2018., 2019. i 2020. godini (u KM)

4.3. Premija životnog osiguranja

4.3.1. Premija životnog osiguranja u FBiH

TABELA

74.

Premija životnog osiguranja u FBiH u 2017., 2018., 2019. i 2020. godini (u KM)

Br.	Skrraćeni naziv društva za osiguranje	2017.		2018.		2019.		2020.	
		Premija	Udio (%)	Premija	Udio (%)	Premija	Udio (%)	Premija	Udio (%)
1.	Vienna*	29.597.292	25,50	29.683.273	24,42	36.960.260	27,63	34.108.570	26,09
2.	Uniqa	32.040.815	27,61	36.208.916	29,79	36.134.885	27,02	33.718.623	25,79
3.	Grawe**	25.782.912	22,22	26.720.518	21,98	28.415.838	21,24	29.055.307	22,22
4.	Triglav	11.623.720	10,02	12.724.226	10,47	15.654.691	11,70	21.317.160	16,30
5.	Adriatic***	5.525.917	4,76	4.931.765	4,06	4.609.218	3,45	4.548.632	3,48
6.	Croatia	7.951.560	6,85	7.551.380	6,21	7.805.768	5,84	4.329.014	3,31
7.	Sarajevo	3.524.943	3,04	3.733.678	3,07	4.176.548	3,12	3.673.956	2,81
Ukupno		116.047.159	100	121.553.755	100	133.757.208	100	130.751.261	100

Izvor podataka: Agencija za nadzor osiguranja FBiH

*Merkur BH osiguranje d.d. od 26.10.2018. godine posluje pod novim nazivom Vienna osiguranje d.d.

**VGT osiguranje d.d. je 04.05.2018. godine pripojeno Grawe osiguranju d.d.

***Bosna-Sunce osiguranje d.d. je od 01.01.2018. godine nakon akvizicije Zovko osiguranja d.d. počelo poslovati pod novim imenom Adriatic osiguranje d.d.

4.3.2. Premija životnog osiguranja u RS-u

TABELA

75.

Premija životnog osiguranja u RS-u u 2017., 2018., 2019. i 2020. godini (u KM)

Br.	Skrraćeni naziv društva za osiguranje	2017.		2018.		2019.		2020.	
		Premija	Udio (%)	Premija	Udio (%)	Premija	Udio (%)	Premija	Udio (%)
1.	Grawe*	16.645.373	71,74	17.476.605	80,30	21.133.698	85,63	23.021.827	89,81
2.	Wiener	5.844.867	25,19	3.576.695	16,43	2.884.412	11,69	2.612.577	10,19
3.	Dunav	712.044	3,07	711.606	3,27	661.638	2,68	0	0,00
Ukupno		23.202.285	100	21.764.906	100	24.679.749	100	25.634.404	100

Izvor podataka: Agencija za osiguranje RS-a

*Atos osiguranje a.d. je krajem 2019. godine pripojeno Grawe osiguranju a.d.

4.4. Prihod

4.4.1. Prihod po društvima sa sjedištem u FBiH

Br.	Skrraćeni naziv društva za osiguranje	2017.		2018.		2019.		2020.	
		Prihod	Udio (%)	Prihod	Udio (%)	Prihod	Udio (%)	Prihod	Udio (%)
1.	Adriatic*	51.109.040	10,26	67.270.422	13,33	68.735.555	12,45	69.383.114	12,56
2.	Euroherc	55.873.149	11,21	58.640.398	11,62	62.998.184	11,41	62.431.675	11,30
3.	Grawe	43.559.951	8,74	55.725.429	11,04	59.974.206	10,86	61.551.236	11,14
4.	Sarajevo	53.743.229	10,78	53.784.888	10,65	59.985.799	10,86	60.950.116	11,04
5.	Uniqa	57.186.703	11,48	60.943.549	12,07	64.640.414	11,70	60.162.483	10,89
6.	Triglav	37.804.301	7,59	39.418.105	7,81	42.434.788	7,68	44.540.191	8,06
7.	Croatia	37.149.159	7,45	38.558.480	7,64	47.403.440	8,58	39.850.666	7,22
8.	Vienna**	34.818.762	6,99	34.738.558	6,88	41.286.942	7,48	38.593.843	6,99
9.	Central	16.596.847	3,33	31.752.810	6,29	36.005.506	6,52	37.911.241	6,86
10.	Bosna RE	44.772.459	8,98	30.827.044	6,11	31.794.194	5,76	36.195.709	6,55
11.	ASA	18.564.360	3,73	22.923.929	4,54	27.249.293	4,93	30.584.336	5,54
12.	Camelija	11.824.753	2,37	10.203.511	2,02	9.771.666	1,77	10.127.365	1,83
13.	Zovko	19.562.151	3,93	0	0,00	0	0,00	0	0,00
14.	VGT***	15.769.285	3,16	0	0,00	0	0,00	0	0,00
	Ukupno	498.334.149	100	504.787.123	100	552.279.987	100	552.281.976	100

Izvor podataka: Agencija za nadzor osiguranja FBiH

*Bosna-Sunce osiguranje d.d. je od 01.01.2018. godine nakon akvizicije Zovko osiguranja d.d. počelo poslovati pod novim imenom Adriatic osiguranje d.d.

**Mercur BH osiguranje d.d. od 26.10.2018. godine posluje pod novim nazivom Vienna osiguranje d.d.

***VGT osiguranje d.d. je 04.05.2018. godine pripojeno Grawe osiguranju d.d.

TABELA

76.

Prihod po društvima sa sjedištem u FBiH u 2017., 2018., 2019. i 2020. godini (u KM)



Grafikon

Prihod po društvima sa sjedištem u FBiH u 2017., 2018., 2019. i 2020. godini

4.4.2. Prihod po društvima sa sjedištem u RS-u

TABELA

77.

Prihod po društvima sa sjedištem u RS-u u 2017., 2018., 2019. i 2020. godini (u KM)

Br.	Skrraćeni naziv društva za osiguranje	2017.		2018.		2019.		2020.	
		Prihod	Udio (%)	Prihod	Udio (%)	Prihod	Udio (%)	Prihod	Udio (%)
1.	Grawe	21.572.096	9,00	22.970.152	9,28	26.357.076	10,22	45.140.801	16,76
2.	Wiener	46.679.065	19,47	42.530.604	17,17	39.145.316	15,19	40.138.178	14,90
3.	Dunav	25.291.829	10,55	26.211.808	10,58	27.514.301	10,67	26.417.667	9,81
4.	Drina	26.657.922	11,12	25.776.600	10,41	25.582.078	9,92	26.146.100	9,71
5.	Aura	14.425.579	6,02	17.635.439	7,12	22.941.261	8,90	25.452.014	9,45
6.	Nešković	18.849.614	7,86	18.435.906	7,44	18.324.920	7,11	18.975.399	7,04
7.	Brčko-gas	17.655.848	7,37	17.364.679	7,01	17.194.489	6,67	17.117.095	6,35
8.	Triglav	12.693.902	5,30	12.640.757	5,10	13.327.522	5,17	14.146.245	5,25
9.	Euros	7.904.622	3,30	8.804.489	3,56	10.345.181	4,01	12.033.010	4,47
10.	Garant	8.143.820	3,40	10.197.220	4,12	10.735.723	4,16	11.704.919	4,35
11.	Premium*	0	0,00	221.150	0,09	4.586.310	1,78	8.564.000	3,18
12.	Krajina	5.123.969	2,14	5.056.075	2,04	4.548.712	1,76	6.823.709	2,53
13.	SAS - Super P	2.499.323	1,04	3.856.364	1,56	4.025.781	1,56	3.981.397	1,48
14.	Mikrofin	9.484.611	3,96	10.613.225	4,29	11.764.308	4,56	12.738.077	4,73
15.	Atos**	22.739.768	9,49	25.336.372	10,23	21.385.038	8,30	0	0,00
	Ukupno	239.721.968	100	247.650.840	100	257.778.016	100	269.378.611	100

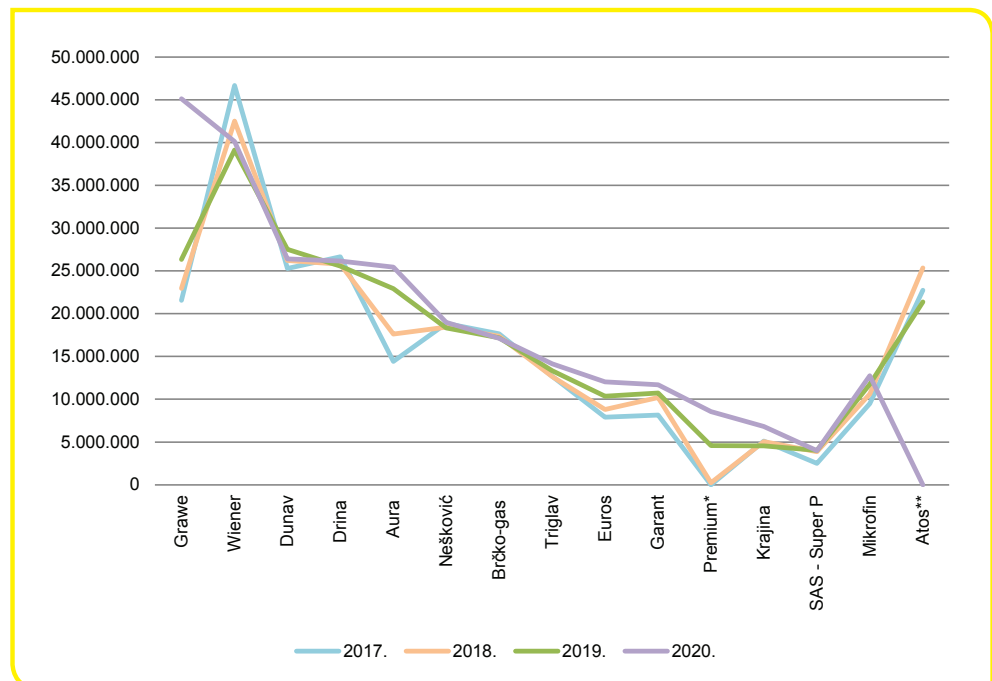
Izvor podataka: Agencija za osiguranje RS-a

*Premium osiguranje a.d. je novo društvo za osiguranje koje je počelo poslovati 17.08.2018. godine.

**Atos osiguranje a.d. je krajem 2019. godine pripojeno Grawe osiguranju a.d.

Grafikon

Prihod po društvima sa sjedištem u RS-u u 2017., 2018., 2019. i 2020. godini



4.5. Dobit po društvima za osiguranje

4.5.1. Dobit po društvima sa sjedištem u FBiH

Br.	Skraćeni naziv društva za osiguranje	Dobit društava po godinama			
		2017.	2018.	2019.	2020.
1.	Euroherc	7.737.317	7.837.898	9.958.505	10.217.617
2.	Adriatic*	5.078.699	519.511	6.265.944	6.717.362
3.	Grawe	2.085.914	2.295.701	2.835.610	4.594.802
4.	Uniqa	1.891.288	2.206.871	3.253.698	3.640.305
5.	Triglav	2.009.679	1.967.790	2.057.171	2.843.044
6.	ASA	1.068.774	1.824.385	2.402.218	2.720.403
7.	Bosna RE	13.697.691	1.804.859	2.110.821	2.438.928
8.	Central	4.775.013	3.679.590	3.077.244	1.335.750
9.	Croatia	1.839.536	173.405	91.887	910.726
10.	Sarajevo	287.273	530.640	614.944	637.086
11.	Vienna**	2.308.993	1.856.145	1.113.981	320.410
12.	Camelija	534.541	567.498	280.136	153.270
13.	Zovko	598.292	0	0	0
14.	VG***	-8.845.933	0	0	0
	Ukupno	35.067.077	25.264.292	34.062.159	36.529.703

TABELA

78.

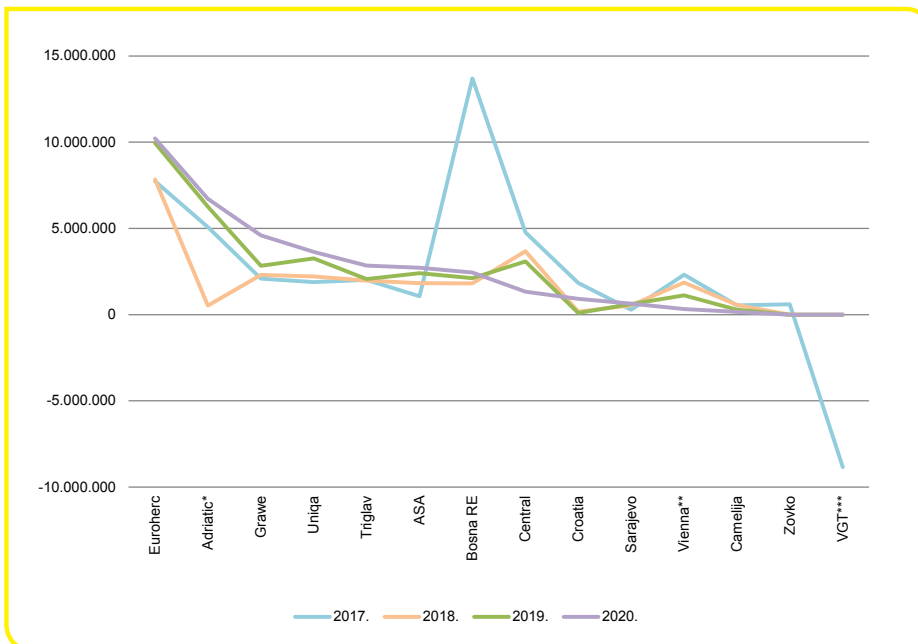
Dobit po društvima sa sjedištem u FBiH u 2017., 2018., 2019. i 2020. godini (u KM)

Izvor podataka: Agencija za nadzor osiguranja FBiH

*Bosna-Sunce osiguranje d.d. je od 01.01.2018. godine nakon akvizicije Zovko osiguranja d.d. počelo poslovati pod novim imenom Adriatic osiguranje d.d.

**Merkur BH osiguranje d.d. od 26.10.2018. godine posluje pod novim nazivom Vienna osiguranje d.d.

***VGT osiguranje d.d. je 04.05.2018. godine pripojeno Grawe osiguranju d.d.



Grafikon

Dobit po društvima sa sjedištem u FBiH u 2017., 2018., 2019. i 2020. godini

Napomena: Podaci vezani za dobit u ovoj publikaciji se odnose na dobit prije oporezivanja.

4.5.2. Dobit po društvima sa sjedištem u RS-u

TABELA

79.

Dobit po društvima sa sjedištem u RS-u u 2017., 2018., 2019. i 2020. godini (u KM)

Br.	Skrraćeni naziv društva za osiguranje	Dobit društava po godinama			
		2017.	2018.	2019.	2020.
1.	Nešković	8.505.566	7.985.117	7.405.287	7.195.663
2.	Drina	5.603.616	7.337.065	7.391.984	6.807.423
3.	Garant	2.587.476	4.896.245	4.894.748	5.995.700
4.	Euros	1.673.577	2.959.310	4.489.956	5.232.537
5.	Brčko-gas	5.107.857	4.647.773	5.151.427	5.077.968
6.	Grawe	2.056.670	1.677.568	846.193	1.940.086
7.	Aura	1.360.707	1.625.376	1.712.174	1.027.388
8.	SAS - Super P	642.297	1.241.787	1.090.534	914.054
9.	Premium*	0	0	252.850	557.505
10.	Mikrofin	1.220.538	1.583.105	1.015.171	459.003
11.	Triglav	674.038	-211.015	-1.688.561	381.015
12.	Wiener	-2.349.834	-402.679	290.921	225.363
13.	Dunav	23.053	-1.757.927	2.198	28.632
14.	Krajina	-370.237	-1.261.904	-1.697.273	-222.804
15.	Atos**	4.066.471	2.301.713	-1.234.797	0
Ukupno		30.801.795	32.621.534	29.922.812	35.619.533

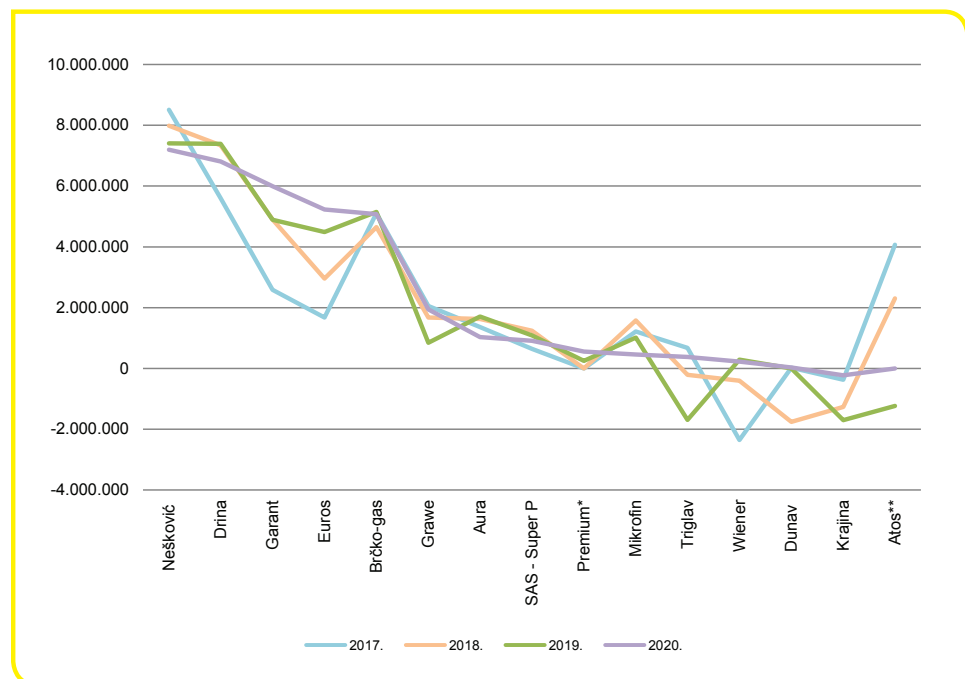
Izvor podataka: Agencija za osiguranje RS-a

*Premium osiguranje a.d. je novo društvo za osiguranje koje je počelo poslovati 17.08.2018. godine.

**Atos osiguranje a.d. je krajem 2019. godine pripojeno Grawe osiguranju a.d.

Grafikon

Dobit po društvima sa sjedištem u RS-u u 2017., 2018., 2019. i 2020. godini



4.6. Kapital po društvima za osiguranje

4.6.1. Kapital po društvima sa sjedištem u FBiH

Br.	Skraćeni naziv društva za osiguranje	2017.		2018.		2019.		2020.	
		Kapital	Udio (%)	Kapital	Udio (%)	Kapital	Udio (%)	Kapital	Udio (%)
1.	Euroherc	25.845.161	9,15	29.148.567	10,52	34.059.575	11,33	40.259.343	12,38
2.	Adriatic*	27.527.254	9,74	27.988.269	10,10	33.557.259	11,17	37.655.894	11,58
3.	Triglav	41.961.241	14,85	33.781.580	12,20	36.009.271	11,98	37.604.183	11,56
4.	Uniqa	21.143.843	7,48	27.917.479	10,08	32.939.845	10,96	36.031.082	11,08
5.	Grawe	27.286.260	9,66	25.706.029	9,28	30.931.717	10,29	35.824.479	11,01
6.	Sarajevo	31.075.016	11,00	31.605.655	11,41	32.128.927	10,69	32.687.916	10,05
7.	Bosna RE	38.672.975	13,69	33.604.526	12,13	29.903.219	9,95	31.549.588	9,70
8.	Croatia	24.600.849	8,71	24.625.668	8,89	24.816.578	8,26	24.940.537	7,67
9.	Vienna**	18.022.547	6,38	17.134.208	6,19	18.934.468	6,30	19.404.773	5,97
10.	ASA	7.111.893	2,52	9.134.171	3,30	11.996.099	3,99	14.434.061	4,44
11.	Central	7.978.947	2,82	11.323.185	4,09	9.996.575	3,33	9.532.325	2,93
12.	Camelija	4.552.575	1,61	5.031.834	1,82	5.264.215	1,75	5.373.269	1,65
13.	Zovko	6.643.019	2,35	0	0,00	0	0,00	0	0,00
14.	VGT***	66.035	0,02	0	0,00	0	0,00	0	0,00
	Ukupno	282.487.615	100	277.001.171	100	300.537.748	100	325.297.450	100

TABELA

80.

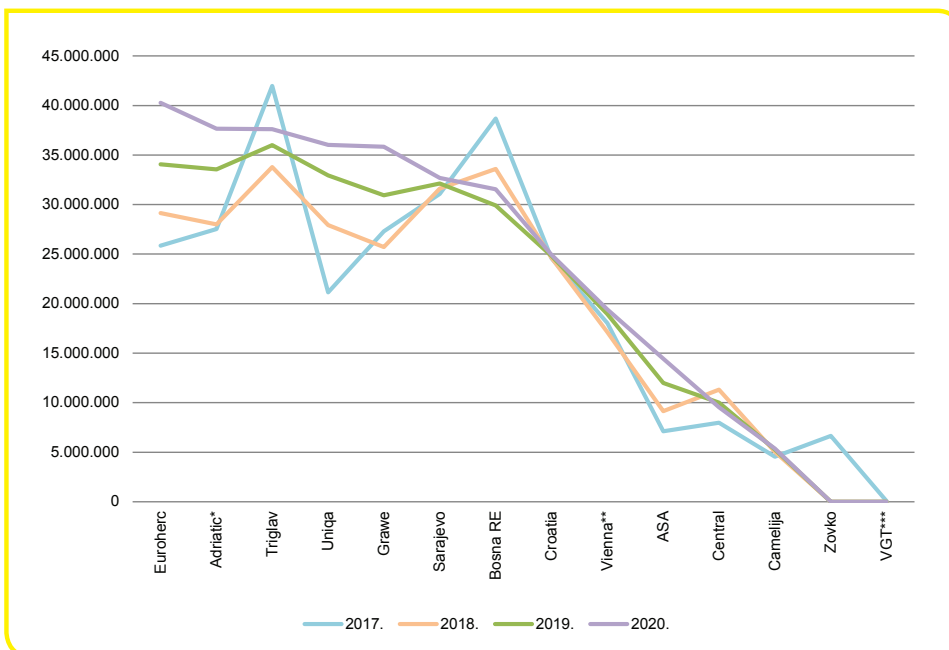
Kapital po društvima sa sjedištem u FBiH u 2017., 2018., 2019. i 2020. godini (u KM)

Izvor podataka: Agencija za nadzor osiguranja FBiH

*Bosna-Sunce osiguranje d.d. je od 01.01.2018. godine nakon akvizicije Zovko osiguranja d.d. počelo poslovati pod novim imenom Adriatic osiguranje d.d.

**Mercur BH osiguranje d.d. od 26.10.2018. godine posluje pod novim nazivom Vienna osiguranje d.d.

***VGT osiguranje d.d. je 04.05.2018. godine pripojeno Grawe osiguranju d.d.



Grafikon

Kapital po društvima sa sjedištem u FBiH u 2017., 2018., 2019. i 2020. godini

4.6.2. Kapital po društvima sa sjedištem u RS-u

TABELA

81.

Kapital po društvima sa sjedištem u RS-u u 2017., 2018., 2019. i 2020. godini (u KM)

Br.	Skraćeni naziv društva za osiguranje	2017.		2018.		2019.		2020.	
		Kapital	Udio (%)	Kapital	Udio (%)	Kapital	Udio (%)	Kapital	Udio (%)
1.	Grawe	14.606.456	10,55	15.754.455	10,31	16.300.174	10,59	23.805.685	14,60
2.	Nešković	20.090.033	14,52	20.090.072	13,15	19.726.205	12,81	19.392.526	11,89
3.	Wiener	11.756.508	8,49	17.350.047	11,36	18.237.060	11,85	17.775.556	10,90
4.	Drina	11.796.786	8,52	13.577.550	8,89	13.730.382	8,92	13.632.904	8,36
5.	Brčko-gas	11.228.978	8,11	11.008.523	7,21	11.999.212	7,80	12.631.894	7,75
6.	Dunav	13.514.206	9,76	11.542.363	7,56	11.686.014	7,59	11.624.926	7,13
7.	Garant	5.577.907	4,03	9.860.922	6,46	9.677.758	6,29	11.190.628	6,86
8.	Aura	7.405.224	5,35	8.067.656	5,28	9.482.483	6,16	10.306.323	6,32
9.	Mikrofin	7.929.391	5,73	9.272.616	6,07	9.312.363	6,05	9.504.171	5,83
10.	Euros	4.041.101	2,92	5.531.241	3,62	7.796.388	5,06	9.282.091	5,69
11.	Triglav	7.330.798	5,30	6.883.966	4,51	5.002.374	3,25	9.004.987	5,52
12.	Krajina	9.832.774	7,10	8.573.867	5,61	6.655.218	4,32	6.357.389	3,90
13.	SAS - Super P	3.003.980	2,17	3.825.256	2,50	3.807.178	2,47	4.592.467	2,82
14.	Premium*	0	0,00	2.753.999	1,80	2.980.886	1,94	3.934.093	2,41
15.	Atos**	10.291.427	7,44	8.648.622	5,66	7.537.149	4,90	0	0,00
	Ukupno	138.405.569	100	152.741.155	100	153.930.844	100	163.035.640	100

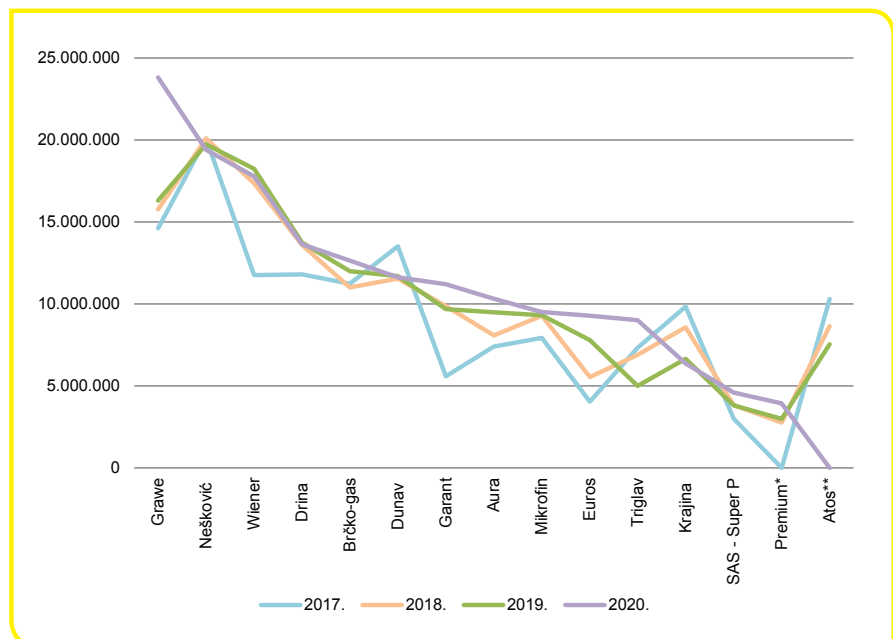
Izvor podataka: Agencija za osiguranje RS-a

*Premium osiguranje a.d. je novo društvo za osiguranje koje je počelo poslovati 17.08.2018. godine.

**Atos osiguranje a.d. je krajem 2019. godine pripojeno Grawe osiguranju a.d.

Grafikon

Kapital po društvima sa sjedištem u RS-u u 2017., 2018., 2019. i 2020. godini



4.6.3. Struktura kapitala po društvima sa sjedištem u FBiH

Br.	Skraćeni naziv društva za osiguranje	Osnovni kapital	Zakonske rezerve	Ostale rezerve, akumulirana (zadržana) dobit ili gubitak i dobit ili gubitak tekućeg obračunskog perioda	Ukupno
1.	Euroherc	5.232.000	1.977.499	33.049.844	40.259.343
2.	Adriatic*	9.137.785	5.253.217	23.264.892	37.655.894
3.	Triglav	21.246.040	5.951.437	10.406.706	37.604.183
4.	Uniqa	8.001.470	17.481.614	10.547.998	36.031.082
5.	Grawe**	8.020.000	3.679.024	24.125.455	35.824.479
6.	Sarajevo	46.346.330	4.617.960	-18.276.374	32.687.916
7.	Bosna RE	6.339.300	11.587.014	13.623.274	31.549.588
8.	Croatia	16.018.520	4.004.630	4.917.387	24.940.537
9.	Vienna***	6.000.000	1.990.523	11.414.250	19.404.773
10.	ASA	5.280.000	835.831	8.318.230	14.434.061
11.	Central	4.800.000	1.036.188	3.696.137	9.532.325
12.	Camelija	4.000.000	1.000.000	373.269	5.373.269
	Ukupno	140.421.445	59.414.937	125.461.068	325.297.450

TABELA

82.

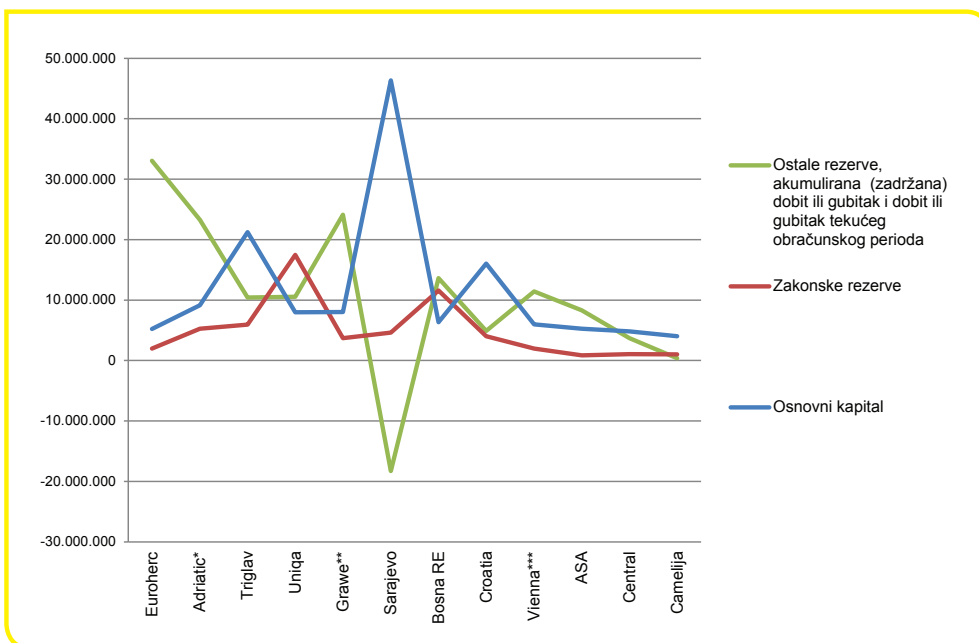
Struktura kapitala po društvima sa sjedištem u FBiH u 2020. godini (u KM)

Izvor podataka: Agencija za nadzor osiguranja FBiH

*Bosna-Sunce osiguranje d.d. je od 01.01.2018. godine nakon akvizicije Zovko osiguranja d.d. počelo poslovati pod novim imenom Adriatic osiguranje d.d.

**VGT osiguranje d.d. je 04.05.2018. godine pripojeno Grawe osiguranju d.d.

***Mercur BH osiguranje d.d. od 26.10.2018. godine posluje pod novim nazivom Vienna osiguranje d.d.



Grafikon

Struktura kapitala po društvima sa sjedištem u FBiH u 2020. godini

4.6.4. Struktura kapitala po društvima sa sjedištem u RS-u

TABELA

83.

Struktura kapitala po društvima sa sjedištem u RS-u u 2020. godini (u KM)

Br.	Skraćeni naziv društva za osiguranje	Osnovni kapital	Zakonske rezerve	Ostale rezerve, akumulirana (zadržana) dobit ili gubitak i dobit ili gubitak tekućeg obračunskog perioda	Ukupno
1.	Grawe*	13.600.000	662.801	9.542.884	23.805.685
2.	Nešković	10.000.000	1.000.000	8.392.526	19.392.526
3.	Wiener	10.043.400	206.261	7.525.895	17.775.556
4.	Drina	7.227.000	722.700	5.683.204	13.632.904
5.	Brčko-gas	6.200.000	620.000	5.811.894	12.631.894
6.	Dunav	15.341.300	15.215	-3.731.589	11.624.926
7.	Garant	6.000.000	700.000	4.490.628	11.190.628
8.	Aura	5.250.000	460.538	4.595.785	10.306.323
9.	Mikrofin	6.000.000	369.985	3.134.186	9.504.171
10.	Euros	3.125.000	250.000	5.907.091	9.282.091
11.	Triglav	7.556.000	57.601	1.391.386	9.004.987
12.	Krajina	13.668.191	94.823	-7.405.625	6.357.389
13.	SAS - Super P	3.420.000	131.155	1.041.312	4.592.467
14.	Premium**	3.200.000	11.545	722.548	3.934.093
	Ukupno	110.630.891	5.302.624	47.102.125	163.035.640

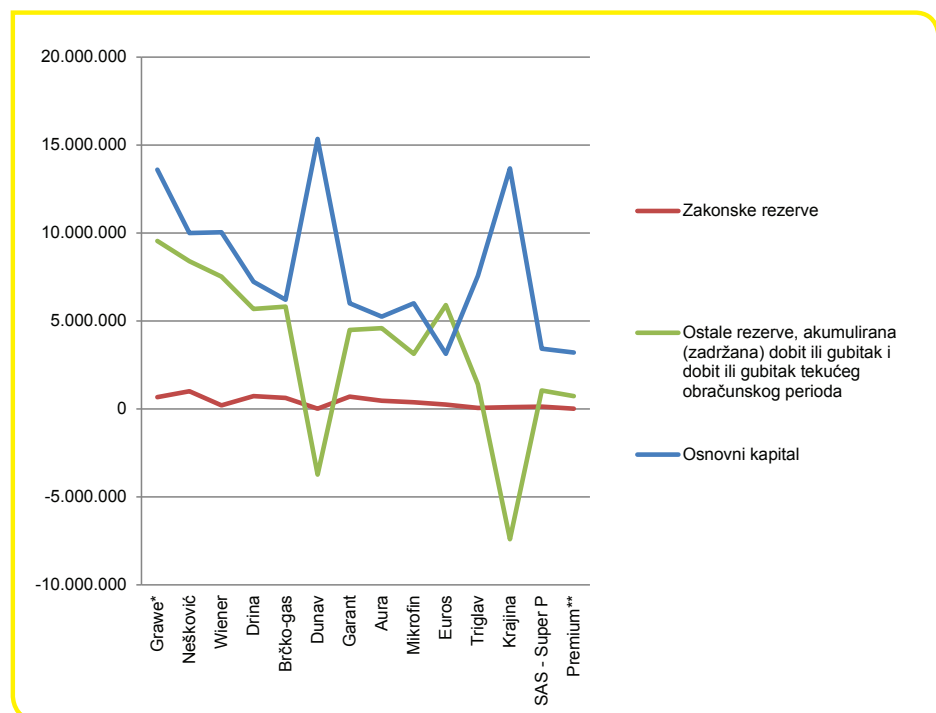
Izvor podataka: Agencija za osiguranje RS-a

*Atos osiguranje a.d. je krajem 2019. godine pripojeno Grawe osiguranju a.d.

**Premium osiguranje a.d. je novo društvo za osiguranje koje je počelo poslovati 17.08.2018. godine.

Grafikon

Struktura kapitala po društvima sa sjedištem u RS-u u 2020. godini



4.7. Pokazatelji poslovanja

4.7.1. Pokazatelji poslovanja po društvima za osiguranje sa sjedištem u FBiH

Skraćeni naziv društva za osiguranje	Premija po zaposlenom u društvu za osiguranje (u KM)	Ukupni prihod po zaposlenom u društvu za osiguranje (u KM)	Dobit po zaposlenom u društvu za osiguranje (u KM)	Dobit/kapital (%)	Dobit/prihod (%)	Isplaćene štete/premija (%)
Adriatic*	162.216	162.871	15.768	17,84	9,68	39,78
ASA	190.483	155.250	13.809	18,85	8,89	44,03
Camelija	100.793	93.772	1.419	2,85	1,51	29,13
Central	144.701	129.390	4.559	14,01	3,52	33,74
Croatia	166.483	181.967	4.159	3,65	2,29	65,88
Euroherc	164.643	164.294	26.888	25,38	16,37	38,10
Grawe**	148.558	166.355	12.418	12,83	7,47	51,50
Sarajevo	136.171	127.511	1.333	1,95	1,05	52,14
Triglav	209.910	174.667	11.149	7,56	6,38	42,86
Uniqa	272.512	263.871	15.966	10,10	6,05	40,82
Vienna***	331.450	371.095	3.081	1,65	0,83	33,78

Izvor podataka: Agencija za nadzor osiguranja FBiH

*Bosna-Sunce osiguranje d.d. je od 01.01.2018. godine nakon akvizicije Zovko osiguranja d.d. počelo poslovati pod novim imenom Adriatic osiguranje d.d.

**VGT osiguranje d.d. je 04.05.2018. godine pripojeno Grawe osiguranju d.d.

***Merkur BH osiguranje d.d. od 26.10.2018. godine posluje pod novim nazivom Vienna osiguranje d.d.

TABELA

84.

Pokazatelji poslovanja po društvima za osiguranje sa sjedištem u FBiH u 2020. godini (u KM)

4.7.2. Pokazatelji poslovanja po društvima za osiguranje sa sjedištem u RS-u

Skraćeni naziv društva za osiguranje	Premija po zaposlenom u društvu za osiguranje (u KM)	Ukupni prihod po zaposlenom u društvu za osiguranje (u KM)	Dobit po zaposlenom u društvu za osiguranje (u KM)	Dobit/kapital (%)	Dobit/prihod (%)	Isplaćene štete/premija (%)
Aura	108.170	113.625	4.587	9,97	4,04	26,36
Brčko-gas	128.512	132.691	39.364	40,20	29,67	36,29
Drina	173.277	196.587	51.184	49,93	26,04	34,15
Dunav	131.944	147.585	160	0,25	0,11	41,24
Euros	117.212	126.663	55.079	56,37	43,48	21,43
Garant	340.180	354.695	181.688	53,58	51,22	26,88
Grawe*	277.152	379.334	16.303	8,15	4,30	39,71
Krajina	59.476	92.212	-3.011	-3,50	-3,27	31,61
Mikrofin	129.396	141.534	5.100	4,83	3,60	41,43
Nešković	186.615	218.108	82.709	37,11	37,92	35,31
Premium**	100.789	98.437	6.408	14,17	6,51	19,46
SAS - Super P	102.576	117.100	26.884	19,90	22,96	27,83
Triglav	125.315	158.947	4.281	4,23	2,69	30,74
Wiener	132.700	188.442	1.058	1,27	0,56	41,27

Izvor podataka: Agencija za osiguranje RS-a

*Atos osiguranje a.d. je krajem 2019. godine pripojeno Grawe osiguranju a.d.

**Premium osiguranje a.d. je novo društvo za osiguranje koje je počelo poslovati 17.08.2018. godine.

TABELA

85.

Pokazatelji poslovanja po društvima za osiguranje sa sjedištem u RS-u u 2020. godini (u KM)

4.8. Rangiranje društava za osiguranje

4.8.1. Rangiranje društava za osiguranje prema iznosu premije

TABELA
86.

Rangiranje društava za osiguranje prema iznosu premije u 2019. i 2020. godini

Skrraćeni naziv društava za osiguranje	2020.		2019.		Indeks 20/19
	Rang	Premija	Rang	Premija	
Adriatic*	1	69.104.118	1	68.450.802	100,95
Sarajevo	2	65.089.676	2	67.295.992	96,72
Euroherc	3	62.564.400	4	62.084.184	100,77
Uniqa	4	62.132.761	3	63.333.054	98,10
Grawe (FBiH)**	5	54.966.613	5	54.879.218	100,16
Triglav (FBiH)	6	53.527.134	7	48.191.622	111,07
Central	7	42.397.285	8	38.222.643	110,92
ASA	8	37.525.189	10	31.928.546	117,53
Croatia	9	36.459.752	6	50.789.128	71,79
Vienna***	10	34.470.835	9	37.378.526	92,22
Grawe (RS)	11	32.981.129	15	21.153.712	155,91
Wiener	12	28.265.163	11	31.328.713	90,22
Aura	13	24.230.036	13	23.481.473	103,19
Dunav	14	23.617.908	12	23.888.745	98,87
Drina	15	23.045.841	14	23.448.281	98,28
Brčko-gas	16	16.578.043	17	15.811.621	104,85
Nešković	17	16.235.462	16	16.937.270	95,86
Mikrofin	18	11.645.609	19	11.289.298	103,16
Garant	19	11.225.944	21	10.619.160	105,71
Triglav (RS)	20	11.153.030	20	11.185.084	99,71
Euros	21	11.135.097	22	10.583.654	105,21
Camelija	22	10.885.612	23	9.467.531	114,98
Premium****	23	8.768.640	24	7.345.465	119,37
Krajina	24	4.401.240	25	4.463.153	98,61
SAS - Super P	25	3.487.593	26	3.860.700	90,34
Atos*****	-	0	18	15.362.956	-
Ukupno		755.894.108		762.780.531	99,10

Izvor podataka: Agencija za nadzor osiguranja FBiH, Agencija za osiguranje RS-a

*Bosna-Sunce osiguranje d.d. je od 01.01.2018. godine nakon akvizicije Zovko osiguranja d.d. počelo posloovati pod novim imenom Adriatic osiguranje d.d.

**VGT osiguranje d.d. je 04.05.2018. godine pripojeno Grawe osiguranju d.d.

***Merkur BH osiguranje d.d. od 26.10.2018. godine posluje pod novim nazivom Vienna osiguranje d.d.

****Premium osiguranje a.d. je novo društvo za osiguranje koje je počelo posloovati 17.08.2018. godine.

*****Atos osiguranje a.d. je krajem 2019. godine pripojeno Grawe osiguranju a.d.

4.8.2. Rangiranje društava za osiguranje prema visini isplaćenih šteta

Skrraćeni naziv društva za osiguranje	2020.		2019.		Indeks 20/19
	Rang	Isplaćene štete	Rang	Isplaćene štete	
Sarajevo	1	33.940.487	1	31.777.366	106,81
Grawe (FBiH)**	2	28.307.663	4	26.182.492	108,12
Adriatic***	3	27.490.073	2	27.294.303	100,72
Uniq	4	25.364.314	3	26.659.311	95,14
Croatia	5	24.018.095	6	24.398.555	98,44
Euroherc	6	23.834.589	5	24.707.836	96,47
Triglav (FBiH)	7	22.943.896	7	23.527.694	97,52
ASA	8	16.523.607	9	14.280.814	115,70
Central	9	14.306.617	8	15.250.948	93,81
Grawe (RS)	10	13.095.697	15	6.561.246	199,59
Wiener	11	11.665.137	12	9.152.784	127,45
Vienna*	12	11.642.810	11	10.070.766	115,61
Dunav	13	9.741.186	10	10.115.938	96,30
Drina	14	7.870.305	14	7.377.562	106,68
Aura	15	6.385.993	17	6.129.761	104,18
Brčko-gas	16	6.015.892	16	6.252.485	96,22
Nešković	17	5.732.877	18	4.510.695	127,10
Mikrofin	18	4.825.195	19	4.042.575	119,36
Triglav (RS)	19	3.428.056	21	3.543.684	96,74
Camelija	20	3.170.856	20	3.870.769	81,92
Garant	21	3.017.594	23	2.690.805	112,14
Euros	22	2.386.215	24	1.971.795	121,02
Premium****	23	1.706.666	27	592.059	-
Krajina	24	1.391.400	25	1.338.191	103,98
SAS - Super P	25	970.599	26	1.190.043	81,56
Atos*****	-	0	13	7.755.355	0,00
Ukupno		309.775.820		301.245.832	102,83

TABELA

87.

Rangiranje društava za osiguranje prema visini isplaćenih šteta u 2019. i 2020. godini

Izvor podataka: Agencija za nadzor osiguranja FBiH, Agencija za osiguranje RS-a

*Merkur BH osiguranje d.d. od 26.10.2018. godine posluje pod novim nazivom Vienna osiguranje d.d.

**VGT osiguranje d.d. je 04.05.2018. godine pripojeno Grawe osiguranju d.d.

***Bosna-Sunce osiguranje d.d. je od 01.01.2018. godine nakon akvizicije Zovko osiguranja d.d. počelo poslovati pod novim imenom Adriatic osiguranje d.d.

****Premium osiguranje a.d. je novo društvo za osiguranje koje je počelo poslovati 17.08.2018. godine.

*****Atos osiguranje a.d. je krajem 2019. godine pripojeno Grawe osiguranju a.d.

4.8.3. Rangiranje društava za osiguranje prema iznosu dobiti

TABELA

88.

Rangiranje društava za osiguranje prema iznosu dobiti (prije oporezivanja) u 2019. i 2020. godini

Skraćeni naziv društava za osiguranje	2020.		2019.	
	Rang	Dobit (u KM)	Rang	Dobit (u KM)
Euroherc	1	10.217.617	1	9.958.505
Nešković	2	7.195.663	2	7.405.287
Drina	3	6.807.423	3	7.391.984
Adriatic*	4	6.717.362	4	6.265.944
Garant	5	5.995.700	6	4.894.748
Euros	6	5.232.537	7	4.489.956
Brčko-gas	7	5.077.968	5	5.151.427
Grawe (FBiH)**	8	4.594.802	10	2.835.610
Uniqa	9	3.640.305	8	3.253.698
Triglav (FBiH)	10	2.843.044	13	2.057.171
ASA	11	2.720.403	11	2.402.218
Bosna RE	12	2.438.928	12	2.110.821
Grawe (RS)	13	1.940.086	18	846.193
Central	14	1.335.750	9	3.077.244
Aura	15	1.027.388	14	1.712.174
SAS - Super P	16	914.054	16	1.090.534
Croatia	17	910.726	23	91.887
Sarajevo	18	637.086	19	614.944
Premium***	19	557.505	22	252.850
Mikrofn	20	459.003	17	1.015.171
Triglav (RS)	21	381.015	26	-1.688.561
Vienna****	22	320.410	15	1.113.981
Wiener	23	225.363	20	290.921
Camelija	24	153.270	21	280.136
Dunav	25	28.632	24	2.198
Krajina	26	-222.804	27	-1.697.273
Atos*****	-	0	25	-1.234.797
Ukupno		72.149.236		63.984.971

Izvor podataka: Agencija za nadzor osiguranja FBiH, Agencija za osiguranje RS-a

*Bosna-Sunce osiguranje d.d. je od 01.01.2018. godine nakon akvizicije Zovko osiguranja d.d. počelo poslovati pod novim imenom Adriatic osiguranje d.d.

**VGT osiguranje d.d. je 04.05.2018. godine pripojeno Grawe osiguranju d.d.

***Premium osiguranje a.d. je novo društvo za osiguranje koje je počelo poslovati 17.08.2018. godine.

****Merkur BH osiguranje d.d. od 26.10.2018. godine posluje pod novim nazivom Vienna osiguranje d.d.

*****Atos osiguranje a.d. je krajem 2019. godine pripojeno Grawe osiguranju a.d.

4.8.4. Odnos isplaćenih šteta i premije po društvima za osiguranje

Skrraćeni naziv društva za osiguranje	2020.				2019.			
	Rang	Isplaćene štete	Premija	Isplaćene štete/premija	Rang	Isplaćene štete	Premija	Isplaćene štete/premija
Croatia	1	24.018.095	36.459.752	65,88	3	24.398.555	50.789.128	48,04
Sarajevo	2	33.940.487	65.089.676	52,14	5	31.777.366	67.295.992	47,22
Grawe (FBiH)**	3	28.307.663	54.966.613	51,50	4	26.182.492	54.879.218	47,71
ASA	4	16.523.607	37.525.189	44,03	6	14.280.814	31.928.546	44,73
Triglav (FBiH)	5	22.943.896	53.527.134	42,86	2	23.527.694	48.191.622	48,82
Mikrofin	6	4.825.195	11.645.609	41,43	13	4.042.575	11.289.298	35,81
Wiener	7	11.665.137	28.265.163	41,27	20	9.152.784	31.328.713	29,22
Dunav	8	9.741.186	23.617.908	41,24	7	10.115.938	23.888.745	42,35
Uniq	9	25.364.314	62.132.761	40,82	8	26.659.311	63.333.054	42,09
Adriatic***	10	27.490.073	69.104.118	39,78	14	27.294.303	68.450.802	39,87
Grawe (RS)	11	13.095.697	32.981.129	39,71	17	6.561.246	21.153.712	31,02
Euroherc	12	23.834.589	62.564.400	38,10	11	24.707.836	62.084.184	39,80
Brčko-gas	13	6.015.892	16.578.043	36,29	12	6.252.485	15.811.621	39,54
Nešković	14	5.732.877	16.235.462	35,31	22	4.510.695	16.937.270	26,63
Drina	15	7.870.305	23.045.841	34,15	16	7.377.562	23.448.281	31,46
Vienna*	16	11.642.810	34.470.835	33,78	21	10.070.766	37.378.526	26,94
Central	17	14.306.617	42.397.285	33,74	10	15.250.948	38.222.643	39,90
Krajina	18	1.391.400	4.401.240	31,61	19	1.338.191	4.463.153	29,98
Triglav (RS)	19	3.428.056	11.153.030	30,74	15	3.543.684	11.185.084	31,68
Camelija	20	3.170.856	10.885.612	29,13	9	3.870.769	9.467.531	40,88
SAS - Super P	21	970.599	3.487.593	27,83	18	1.190.043	3.860.700	30,82
Garant	22	3.017.594	11.225.944	26,88	24	2.690.805	10.619.160	25,34
Aura	23	6.385.993	24.230.036	26,36	23	6.129.761	23.481.473	26,10
Euros	24	2.386.215	11.135.097	21,43	25	1.971.795	10.583.654	18,63
Premium****	25	1.706.666	8.768.640	19,46	26	592.059	7.345.465	8,06
Atos*****	-	0	0	-	1	7.755.355	15.362.956	50,48
Ukupno		309.775.820	755.894.108			301.245.832	762.780.531	

TABELA

89.

Rangiranje društava za osiguranje prema odnosu isplaćenih šteta i premije u 2019. i 2020. godini

Izvor podataka: Agencija za nadzor osiguranja FBiH, Agencija za osiguranje RS-a

*Bosna-Sunce osiguranje d.d. je od 01.01.2018. godine nakon akvizicije Zovko osiguranja d.d. počelo poslovati pod novim imenom Adriatic osiguranje d.d.

**Merkur BH osiguranje d.d. od 26.10.2018. godine posluje pod novim nazivom Vienna osiguranje d.d.

***Premium osiguranje a.d. je novo društvo za osiguranje koje je počelo poslovati 17.08.2018. godine.

****VGT osiguranje d.d. je 04.05.2018. godine pripojeno Grawe osiguranju d.d.



AGENCIJA ZA OSIGURANJE
U BOSNI I HERCEGOVINI



PRILOG I

Institucije i organizacije u sektoru osiguranja u BiH

2020
GODIŠNJI IZVJEŠTAJ

www.azobih.gov.ba





Institucije i organizacije u sektoru osiguranja u BiH

5. Institucije i organizacije u sektoru osiguranja u BiH

5.1. Agencija za osiguranje u Bosni i Hercegovini

Adresa/sjedište:

Dubrovačka 6/II, 71000 Sarajevo

Telefon, telefaks, e-mail, web adresa:

033/554-795; 033/554-796; info@azobih.gov.ba; www.azobih.gov.ba

Agencija za osiguranje u BiH osnovana je Zakonom o Agenciji za osiguranje u Bosni i Hercegovini ("Službeni glasnik BiH", broj 12/04).

Ciljevi i nadležnosti Agencije navedeni su u Prilogu IV ove publikacije (Zakon o Agenciji za osiguranje u Bosni i Hercegovini).

Članovi Upravnog odbora Agencije za osiguranje u BiH (mandat do 30.05.2020. godine) su:

Njegoš Pavlović, Vera Letica, Alma Kešo, Nusreta Čerkez, Dinko Musulin, Snježana Rudić i Slaven Dujaković.

5.2. Institucije nadležne za regulisanje i nadzor na entitetskom nivou

5.2.1. Agencija za nadzor osiguranja Federacije Bosne i Hercegovine

Adresa/sjedište:

Kolodvorska 12, 71000 Sarajevo

Telefon, telefaks, e-mail, web adresa:

033/610-890; 033/611-114; nados@nados.ba; www.nados.ba

Agencija za nadzor osiguranja FBiH pod sadašnjim nazivom djeluje od 2005. godine kada su usvojeni zakoni koji uređuju oblast osiguranja u BiH. Do tada je u FBiH regulaciju i nadzor na tržištu obavljao Ured za nadzor društava za osiguranje, koji je svoje aktivnosti počeo 1997. godine.

Agencijom upravlja Stručni savjet kojeg čine predsjednik i četiri člana. Predsjednika i članove imenuje i razrješava Vlada FBiH, na prijedlog federalnog ministra finansija. Agencijom rukovodi direktor kojeg također imenuje i razrješava Vlada FBiH, na prijedlog federalnog ministra finansija.

Pravni okvir djelovanja:

1. Zakon o osiguranju ("Službene novine FBiH", broj 23/17);
2. Zakon o obaveznim osiguranjima u saobraćaju („Službene novine Federacije BiH", broj 57/20);
3. Zakon o posredovanju u privatnom osiguranju ("Službene novine FBiH", br. 22/05, 8/10 i 30/16).

Nadležnosti Agencije:

Agencija za nadzor reguliše i nadzire cjelokupno poslovanje društava za osiguranje, posrednika u osiguranju i društava za reosiguranje.

Osnovni zadaci Agencije, u skladu sa zakonskom regulativom, su:

- izdavanje odobrenja za rad društvima za osiguranje, posrednicima u osiguranju (zastupnici u osiguranju i brokери u osiguranju);
- davanje mišljenja na akte društava za osiguranje koje su po Zakonu obavezna donijeti (uslovi osiguranja, tarife premija, pravilnici o utvrđivanju prenosnih premija i rezervisanih šteta, rezervacije za masovne i katastrofalne štete, pravilnik o utvrđivanju matematičke rezerve i njegovoj primjeni kod osiguranja života, itd.);
- prikupljanje, obrada i evidencija podataka koje Agenciji dostavljaju društva za osiguranje i posrednici u osiguranju u skladu sa zakonskim odredbama;

- nadzor nad poslovanjem društava za osiguranje, posrednika u osiguranju i povezanih lica u oblasti osiguranja u skladu sa zakonskim propisima;
- pokretanje i nadzor postupaka privremene uprave, likvidacije i stečaja, te saniranja finansijskog stanja društava;
- povlačenje i oduzimanje odobrenja za rad društvima za osiguranje i posrednicima u osiguranju u skladu s odredbama Zakona;
- pokretanje prekršajnog i krivičnog postupka u skladu sa zakonima u oblasti osiguranja;
- donošenje akata kojima se reguliše rad društava za osiguranje, posrednika u osiguranju, te ovlaštenih aktuara u skladu s odredbama Zakona;
- ostali zadaci u skladu sa zakonskim propisima.

5.2.2. Agencija za osiguranje Republike Srpske

Adresa/sjedište:

Bana Milosavljevića 8/II, 78000 Banja Luka

Telefon, telefaks, e-mail, web adresa:

051/228-910; 051/228-920; kabinet@azors.rs.ba; www.azors.rs.ba

Agencija za osiguranje RS osnovana je 2005. godine u skladu s odredbama Zakona o društvima za osiguranje ("Službeni glasnik RS-a", br. 17/05, 01/06, 64/06, 74/10, 47/17 i 58/19).

Agencijom upravlja Upravni odbor kojeg čine predsjednik i četiri člana, a imenuje ih i razrješava Narodna skupština RS.

Agencijom rukovodi direktor kojeg također imenuje i razrješava Narodna skupština RS.

Pravni okvir djelovanja:

1. Zakon o društvima za osiguranje ("Službeni glasnik RS", br. 17/05, 01/06, 64/06, 74/10, 47/17 i 58/19);
2. Zakon o obaveznim osiguranjima u saobraćaju ("Službeni glasnik RS", br. 82/15 i 78/20);
2. Zakon o zastupanju u osiguranju i posredovanju u osiguranju i reosiguranju ("Službeni glasnik RS", broj 47/17).

Nadležnosti Agencije:

Agencija za osiguranje RS ima regulatornu i nadzornu funkciju nad poslovanjem društava za osiguranje, posrednika u osiguranju i društava za reosiguranje.

Osnovni zadaci Agencije, u skladu sa zakonskom regulativom, su:

- izdavanje odobrenja za rad društvima za osiguranje, posrednicima u osiguranju (zastupnici u osiguranju i brokери u osiguranju);
- davanje mišljenja na akte društava za osiguranje koje su po Zakonu obavezna donijeti (uslovi osiguranja, tarife premija, pravilnici o utvrđivanju prenosnih premija i rezervisanih šteta, rezervacije za masovne i katastrofalne štete, pravilnik o utvrđivanju matematičke rezerve i njegovoj primjeni kod osiguranja života, itd.);
- prikupljanje, obrada i evidencija podataka koje Agenciji dostavljaju društva za osiguranje i posrednici u osiguranju u skladu sa zakonskim odredbama;
- nadzor nad poslovanjem društava za osiguranje, posrednika u osiguranju i povezanih lica u oblasti osiguranja u skladu sa zakonskim propisima;
- pokretanje i nadzor postupaka privremene uprave, likvidacije i stečaja, te saniranja finansijskog stanja društava;
- povlačenje i oduzimanje odobrenja za rad društvima za osiguranje i posrednicima u osiguranju u skladu s odredbama Zakona;
- pokretanje prekršajnog i krivičnog postupka u skladu sa zakonima u oblasti osiguranja;
- donošenje akata kojima se reguliše rad društava za osiguranje, posrednika u osiguranju, te ovlaštenih aktuara u skladu s odredbama Zakona;
- ostali zadaci u skladu sa zakonskim propisima.



5.3. Zaštitni fondovi u osiguranju

5.3.1. Zaštitni fond Federacije Bosne i Hercegovine

Adresa/sjedište:

Kolodvorska 12, 71000 Sarajevo

Telefon, telefaks, e-mail, web adresa:

033/843-107; info@zffbih.ba, www.zffbih.ba

Zaštitni fond FBiH osnovan je 22.7.2005. godine i pod nadzorom je i kontrolom Agencije za nadzor FBiH.

Organi uprave Zaštitnog fonda su: Skupština, Upravni odbor i direktor.

Zaštitnim fondom upravlja Upravni odbor kojeg čini pet članova, a imenuje ih i razrješava Skupština Zaštitnog fonda.

Direktora imenuje i razrješava Upravni odbor.

Pravni okvir djelovanja:

1. Zakon o obaveznim osiguranjima u saobraćaju („Službene novine Federacije BiH“, broj 57/20).
2. Interni akti Zaštitnog fonda FBiH.

Djelatnosti Fonda:

Zaštitni fond FBiH isplaćuje štete u skladu s članovima 66.-69. Zakona o obaveznim osiguranjima u saobraćaju („Službene novine Federacije BiH“, broj 57/20).

Sredstva Zaštitnog fonda se koriste za izvršavanje obaveza Zaštitnog fonda po osnovu šteta prouzrokovanih trećim licima nastalim na teritoriji Federacije:

- ako ih prouzrokuje nepoznato vozilo, samo ako je u pitanju nematerijalna šteta,
- ako ih prouzrokuje vozilo čiji vlasnik nije zaključio ugovor o osiguranju od autoodgovornosti,
- u slučaju da nije zaključen ugovor iz člana 2. stava (1) tačka a) ovog zakona,
- u slučaju da štete iz ugovora iz člana 2. stava (1) tač. a) i b) ovog zakona nisu mogle biti nadoknađene iz stečajne mase društva za osiguranje.

Izuzetno, u slučaju štete prouzrokovane nepoznatim vozilom, Zaštitni fond će nadoknaditi štetu na stvarima, ako je nadoknadio štetu zbog smrti ili teške tjelesne povrede nastale u istoj saobraćajnoj nesreći, a koje su zahtijevale bolničko liječenje u trajanju od najmanje pet dana, pri čemu oštećeni snosi učešće u šteti na stvarima u iznosu od 950,00 KM.

5.3.2. Zaštitni fond Republike Srpske

Adresa/sjedište:

Vidovdanska bb, 78000 Banja Luka

Telefon, telefaks, e-mail, web adresa:

051/226-091; info@zfrs.org; www.zfrs.org

Zaštitni fond RS je pravno lice nadležno da pokriva štete koje ne mogu biti nadoknađene obaveznim osiguranjem, kao i da obavlja druge poslove u skladu sa Zakonom.

Organi Zaštitnog fonda RS su: Skupština članova, Upravni odbor i direktor.

Zaštitnim fondom RS upravlja Upravni odbor od pet članova koje imenuje i razrješava Skupština Zaštitnog fonda RS. Upravni odbor Zaštitnog fonda RS, po prethodno pribavljenoj saglasnosti Agencije za osiguranje Republike Srpske imenuje direktora Zaštitnog fonda RS.

Skupštinu Zaštitnog fonda RS čine ovlaštena lica članova Zaštitnog fonda RS.

Članovi Zaštitnog fonda RS su sva društva za osiguranje koja u Republici Srpskoj obavljaju osiguranje iz člana 2. t. 1) i 2) Zakona o obaveznim osiguranjima u saobraćaju, bez obzira na to da li im je sjedište registrovano u Republici Srpskoj ili izvan nje.

Pravni okvir djelovanja:

1. Zakon o obaveznim osiguranjima u saobraćaju ("Službeni glasnik RS", br. 82/15 i 78/20);
2. Interni akti Zaštitnog fonda RS.

Djelatnosti Fonda:

Zaštitni fond RS isplaćuje štete u skladu s članovima 51.-54. Zakona o obaveznim osiguranjima u saobraćaju ("Službeni glasnik RS", br. 82/15 i 78/20).

Zaštitni fond RS dužan je da izvršava obavezu naknade štete trećem oštećenom licu nastalu na teritoriju RS, na osnovu:

- šteta na licima, ako ih prouzrokuje nepoznato vozilo;
- šteta na licima i stvarima, ako ih prouzrokuje vozilo čiji vlasnik nije zaključio ugovor o osiguranju od autoodgovornosti;
- osiguranih suma putnicima u javnom prevozu, u slučaju da nije zaključen ugovor iz člana 2. t 1) i 2) Zakona o obaveznim osiguranjima u saobraćaju;
- šteta iz ugovora o obaveznom osiguranju iz člana 2 t. 1) i 2) Zakona o obaveznim osiguranjima u saobraćaju koje nisu mogle biti nadoknađene iz stečajne ili likvidacione mase društva za osiguranje.

Izuzetno, u slučaju štete prouzrokovane nepoznatim vozilom, Zaštitni fond RS će nadoknaditi štetu na stvarima, ako je nadoknadio štetu zbog smrti ili teške tjelesne povrede nastale u istoj saobraćajnoj nezgodi, a koje su zahtijevale bolničko liječenje u trajanju od najmanje pet dana, pri čemu oštećeni snosi učešće u šteti na stvarima u iznosu od 950 KM.

5.4. Udruženja na tržištu osiguranja u BiH

5.4.1. Biro zelene karte u BiH

Adresa/sjedište:

Derviša Numića 7, 71000 Sarajevo

Telefon, telefaks, e-mail, web adresa:

033/610-744; 033/724-560; bzkbih@bzkbih.ba; www.bzkbih.ba

Biro osiguranja u Bosni i Hercegovini registrovan je 19.4.1994. godine, a od 23.4.2003. posluje kao Biro zelene karte u BiH.

Biro zelene karte osnovan je kao udruženje i predstavlja osiguravajuća društva BiH u sistemu zelene karte. Članovi Biroa su osiguravajuća društva koja se bave poslovima osiguranja od autoodgovornosti.

Organi uprave Biroa zelene karte u BiH su: Skupština, Upravni odbor i direktor.

Skupštinu čine predstavnici svih osiguravajućih društava koja se bave osiguranjem od autoodgovornosti.

Djelatnosti udruženja:

- rješavanje pitanja definisanih Kretskim sporazumom i drugim međunarodnim sporazumima o osiguranju vlasnika/korisnika motornih vozila od autoodgovornosti;
- predstavljanje osiguravajućih društava iz BiH u sistemu zelene karte;
- saradnja s nacionalnim biroima i osiguravajućim društvima u pogledu izvršavanja obaveza preuzetih u skladu s međunarodnim konvencijama i sporazumima;
- saradnja s odgovornim tijelima BiH u međunarodnom saobraćaju o pitanjima osiguranja motornih vozila;
- obavljanje ostalih poslova od važnosti za članice s ciljem poštivanja primjene odredbi Kretskog sporazuma.

5.4.2. Udruženje društava za osiguranje u Federaciji Bosne i Hercegovine

Adresa/sjedište:

Kolodvorska 12, 71000 Sarajevo

Telefon, telefaks, e-mail, web adresa:

033/207-881; udofbih@udofbih.ba; www.udofbih.ba

Udruženje društava za osiguranje u FBiH osnovano je 28.11. 2006. godine.

Prema statutu Udruženja, organi upravljanja su: predsjednik Skupštine i generalni sekretar.

Udruženje društava za osiguranje u FBiH čine društva za osiguranje i reosiguranje registrovana u Federaciji Bosne i Hercegovine, kao i filijale društava za osiguranje iz RS registrovana u FBiH.

Djelatnosti Udruženja:

- jačanje tržišta osiguranja;
- pružanje stručnih usluga;
- razvoj profesije osiguranja;
- unapređenje poslovanja i usklađivanje djelatnosti članova Udruženja;
- pružanje drugih usluga koje proističu iz zakona, statuta, općih akata Udruženja i zahtjeva članova Udruženja.

5.4.3. Udruženje društava za osiguranje Republike Srpske**Adresa/sjedište:**

Đure Daničića 1/II, 78000 Banja Luka

Telefon, telefaks, e-mail, web adresa:

051/220-611; 051/215-565; info@komorars.ba; www.komorars.ba

U okviru komorskog sistema Republike Srpske Udruženje društava za osiguranje osnovni je oblik organizovanja i rada članica Privredne komore Republike Srpske u oblasti osiguranja.

Udruženje osiguravača RS-a osnovano je 26.4.2006., a počelo je raditi 29.9.2006. godine.

Prema statutu Udruženja, organi upravljanja su: predsjednik Skupštine i sekretar.

Članice Udruženja društava za osiguranje su društva registrovana u Republici Srpskoj i filijale društava iz Federacije BiH registrovana u Republici Srpskoj u skladu sa Zakonom o društvima za osiguranje, a koja iskazuju interes za članstvo u Komori, a u skladu sa Statutom Komore.

Djelatnosti Udruženja:

- jačanje tržišta osiguranja;
- pružanje stručnih usluga članovima Udruženja;
- razvoj profesije osiguranja;
- unapređenje poslovanja i usklađivanje djelatnosti članova Udruženja;
- pružanje drugih usluga koje proističu iz zakona, statuta, općih akata Udruženja i zahtjeva članova Udruženja.

5.4.4. Aktuarsko društvo u BiH**Adresa/sjedište:**

Zmaja od Bosne 74, 71000 Sarajevo

Telefon, telefaks, e-mail, web adresa:

info@aktuari.ba; www.aktuari.ba, info@aktuari.ba

Aktuarsko društvo u BiH osnovano je u decembru 2005. godine. Društvom upravljaju predsjednik, Upravno vijeće i Nadzorni odbor. Društvo je stručno udruženje osnovano s ciljem unapređenja, razvoja i promocije aktuarske nauke i struke, njene praktične primjene i stručnog usavršavanja i obrazovanja aktuara. Trenutno ima 36 članova.

Djelatnosti Društva:

- daje mišljenja o sadržajima iz aktuarske struke;
- organizuje domaće i međunarodne naučne i stručne skupove;
- organizuje savjetovanja, kurseve i stručna predavanja;
- izdaje naučne i stručne knjige, časopise i publikacije iz oblasti svoga djelovanja;
- saraduje na pripremi i ostvarenju zakonske regulative u oblasti djelovanja Društva;

- saraduje sa osiguravajućim društvima, institucijama i tijelima penzionog i zdravstvenog osiguranja, bankama, ostalim finansijskim društvima, privrednim subjektima i državnim tijelima u oblasti razvoja i primjene aktuarstva u skladu sa zakonskim propisima;
- saraduje sa srodnim udruženjima u zemlji i inostranstvu (Međunarodna aktuarska asocijacija, Association Actuarielle Internationale i ostala srodna međunarodna udruženja);
- brine se o ugledu i samostalnosti ovlaštenog aktuara, te osigurava uslove za pravilno obavljanje poslova ovlaštenog aktuara;
- nadzire ovlaštene aktuare članove Društva u poštivanju kodeksa ponašanja i standarda;
- pruža podršku članovima Društva u razvoju aktuarstva i naučno-istraživačkom radu te prezentovanju rezultata na lokalnom i međunarodnom nivou;
- organizuje kontinuirano profesionalno usavršavanje svojih članova, a posebno redovnih, u skladu sa zahtjevima zakona, struke te uputstava međunarodnih aktuarskih organizacija;
- radi na razvijanju i uvođenju standarda i uputstava za aktuarsku praksu koji će biti obavezujući za sve članove;
- obavlja i druge poslove koji su potrebni za ostvarenje ciljeva i djelatnosti Društva.

5.4.5. Udruženje aktuara Republike Srpske

Adresa/sjedište:

Knjaza Miloša 15, 78000 Banja Luka

Telefon, telefaks, e-mail, web adresa:

<https://sites.google.com/site/aktuarirs/>

Udruženje aktuara Republike Srpske stručno je udruženje u Republici Srpskoj sa svrhom unapređenja, razvoja i promocije aktuarske struke, njene praktične primjene i stručnog usavršavanja i obrazovanja aktuara.

Udruženje aktuara Republike Srpske osnovano je 2008. godine i trenutno broji 15 redovnih članova.

Djelatnosti Udruženja:

- daje mišljenje i stanovišta o sadržajima iz aktuarske struke;
- radi na razvijanju i uvođenju standarda i uputa za aktuarsku praksu koji će biti obavezujući za sve članove;
- nadzire ovlaštene aktuare, članove udruženja u poštovanju Kodeksa ponašanja, a odlukom Skupštine Udruženja na prijedlog Upravnog odbora daje preporuku, u slučaju kršenja Kodeksa ponašanja, Agenciji za osiguranje Republike Srpske za izricanje mjera upozorenja i oduzimanje ovlaštenja ovlaštenog aktuara;
- organizuje domaće i međunarodne stručne skupove;
- organizuje savjetovanja, kurseve i stručna predavanja;
- izdaje naučne i stručne knjige, časopise i publikacije iz područja djelovanja u skladu sa zakonom;
- organizuje stručnu biblioteku za područje svojih članova;
- saraduje na pripremi i ostvarenju zakonske regulative;
- saraduje sa osiguravajućim društvima, institucijama i tijelima penzionog i zdravstvenog osiguranja, bankama, ostalim finansijskim društvima, privrednim subjektima i državnim tijelima u području razvoja i primjene aktuarstva u skladu sa zakonom;
- saraduje sa srodnim udruženjima u zemlji i inostranstvu;
- čuva ugled i samostalnost ovlaštenog aktuara, te osigurava uslove za pravilno obavljanje poslova ovlaštenog aktuara;
- pruža podršku članovima Udruženja u razvoju aktuarstva i naučno-istraživačkom radu, te prezentovanju rezultata na lokalnom i međunarodnom nivou;
- organizuje kontinuirano profesionalno usavršavanje svojih članova, a posebno redovnih, u skladu sa zahtjevima zakona, struke te uputa međunarodnih aktuarskih organizacija;
- obavlja i druge poslove koji su nužni za ostvarenje ciljeva i djelatnosti Udruženja a u skladu sa Ustavom i zakonom.



AGENCIJA ZA OSIGURANJE
U BOSNI I HERCEGOVINI

PRILOG II

Društva za osiguranje i reosiguranje u BiH

2020
GODIŠNJI IZVJEŠTAJ

www.azobih.gov.ba





ADRIATIC
OSIGURANJE d.d.

ADRIATIC OSIGURANJE d.d. Sarajevo

Adresa/sjedište:

Trg međunarodnog prijateljstva br. 20, Sarajevo

Telefon, telefaks, e-mail, web adresa:

033/755-468; 033/755-500;

info@adriatic.ba; www.adriatic.ba

Broj zaposlenih na dan 1.12.2020. godine: 426

Broj podružnica: 5

Struktura vlasništva:

domaća lica 42,49%

strana lica 57,51%

Direktor Društva:

Marina Miočić-Hamidović

Predsjednik Nadzornog odbora:

Josip Roso

Vrsta osiguranja	2019.		2020.		Indeks 20/19
	Iznos premije u KM	Udio u ukupnoj premiji (%)	Iznos premije u KM	Udio u ukupnoj premiji (%)	
Osiguranje od nezgode	4.367.383	6,38	4.479.135	6,48	102,56
Zdravstveno osiguranje	2.011.788	2,94	1.758.544	2,54	87,41
Osiguranje cestovnih vozila	7.249.635	10,59	7.471.209	10,81	103,06
Ostala kasko osiguranja	3.510	0,01	3.510	0,01	100,00
Osiguranje robe u prevozu	193.178	0,28	106.444	0,15	55,10
Osiguranje imovine	4.397.854	6,42	4.422.324	6,40	100,56
Osiguranje od odgovornosti za upotrebu motornih vozila	43.811.159	64,00	44.375.930	64,22	101,29
Ostala osiguranja od odgovornosti	1.467.863	2,14	1.407.624	2,04	95,90
Osiguranje kredita, jemstva i finansijskih gubitaka	323.724	0,47	520.416	0,75	160,76
Osiguranje troškova pravne zaštite	0	0,00	0	0,00	0,00
Ostala osiguranja	15.490	0,02	10.350	0,01	66,82
Ukupno neživotna osiguranja	63.841.584	93,27	64.555.486	93,42	101,12
Životna osiguranja	4.609.218	6,73	4.548.632	6,58	98,69
Ukupno premija	68.450.802	100	69.104.118	100	100,95

Premija osiguranja po vrstama osiguranja

Vrsta osiguranja	2019.		2020.		Indeks 20/19
	Isplaćene štete u KM	Udio u isplaćenim štetama (%)	Isplaćene štete u KM	Udio u isplaćenim štetama (%)	
Osiguranje od nezgode	1.519.700	5,57	1.574.459	5,73	103,60
Zdravstveno osiguranje	956.238	3,50	808.839	2,94	84,59
Osiguranje cestovnih vozila	5.156.443	18,89	4.953.727	18,02	96,07
Ostala kasko osiguranja	0	0,00	0	0,00	0,00
Osiguranje robe u prevozu	4.963	0,02	23.287	0,08	469,21
Osiguranje imovine	1.323.802	4,85	1.151.716	4,19	87,00
Osiguranje od odgovornosti za upotrebu motornih vozila	15.243.498	55,85	16.142.321	58,72	105,90
Ostala osiguranja od odgovornosti	266.780	0,98	51.465	0,19	19,29
Osiguranje kredita, jemstva i finansijskih gubitaka	28.636	0,10	45.458	0,17	158,74
Osiguranje troškova pravne zaštite	0	0,00	0	0,00	0,00
Ostala osiguranja	0	0,00	0	0,00	0,00
Ukupno neživotna osiguranja	24.500.060	89,76	24.751.272	90,04	101,03
Životna osiguranja	2.794.243	10,24	2.738.801	9,96	98,02
Isplaćene štete	27.294.303	100	27.490.073	100	100,72

Isplaćene štete po vrstama osiguranja

	2019.	2020.	Indeks 20/19
Ukupan prihod	68.735.555	69.383.114	100,94
Aktiva	102.838.037	108.279.356	105,29
Dobit	6.265.944	6.717.362	107,20
Kapital	33.557.259	37.655.894	112,21

Ukupan prihod, aktiva, dobit i kapital (u KM)



ASA OSIGURANJE d.d. Sarajevo

Adresa/sjedište:

Trg međunarodnog prijateljstva br. 25, Sarajevo

Telefon, telefaks, e-mail, web adresa:

033/255-610; 033/255-618;

info@asa-osiguranje.ba; www.asa-osiguranje.ba

Broj zaposlenih na dan 31.12.2020. godine: 197

Broj podružnica: 8

Struktura vlasništva:

domaća lica 100%

Direktor Društva:

Adnan Hodžić

Predsjednik Nadzornog odbora:

Almir Jazvin

Premija osiguranja po vrstama osiguranja

Vrsta osiguranja	2019.		2020.		Indeks 20/19
	Iznos premije u KM	Udio u ukupnoj premiji (%)	Iznos premije u KM	Udio u ukupnoj premiji (%)	
Osiguranje od nezgode	2.999.889	9,40	3.677.927	9,80	122,60
Zdravstveno osiguranje	1.112.804	3,49	866.335	2,31	77,85
Osiguranje cestovnih vozila	5.713.960	17,90	6.906.800	18,41	120,88
Ostala kasko osiguranja	5.273	0,02	8.925	0,02	169,26
Osiguranje robe u prevozu	381.181	1,19	276.188	0,74	72,46
Osiguranje imovine	2.771.074	8,68	3.876.189	10,33	139,88
Osiguranje od odgovornosti za upotrebu motornih vozila	18.406.073	57,65	21.105.894	56,24	114,67
Ostala osiguranja od odgovornosti	457.275	1,43	637.189	1,70	139,34
Osiguranje kredita, jemstva i finansijskih gubitaka	76.685	0,24	68.854	0,18	89,79
Osiguranje troškova pravne zaštite	4332	0,01	12598	0,03	290,81
Ostala osiguranja	0	0,00	88290	0,24	0,00
Ukupno neživotna osiguranja	31.928.546	100	37.525.189	100	117,53
Životna osiguranja	0	0,00	0	0,00	0,00
Ukupno premija	31.928.546	100	37.525.189	100	117,53

Isplaćene štete po vrstama osiguranja

Vrsta osiguranja	2019.		2020.		Indeks 20/19
	Isplaćene štete u KM	Udio u isplaćenim štetama (%)	Isplaćene štete u KM	Udio u isplaćenim štetama (%)	
Osiguranje od nezgode	1.499.947	10,50	1.958.346	11,85	130,56
Zdravstveno osiguranje	766.202	5,37	541.454	3,28	70,67
Osiguranje cestovnih vozila	4.451.292	31,17	5.049.534	30,56	113,44
Ostala kasko osiguranja	0	0,00	0	0,00	0,00
Osiguranje robe u prevozu	12.102	0,08	30.869	0,19	255,07
Osiguranje imovine	935.148	6,55	1.284.730	7,78	137,38
Osiguranje od odgovornosti za upotrebu motornih vozila	6.468.728	45,30	7.370.391	44,61	113,94
Ostala osiguranja od odgovornosti	142.262	1,00	278.260	1,68	195,60
Osiguranje kredita, jemstva i finansijskih gubitaka	5.134	0,04	10.023	0,06	195,23
Osiguranje troškova pravne zaštite	0	0,00	0	0,00	0,00
Ostala osiguranja	0	0,00	0	0,00	0,00
Ukupno neživotna osiguranja	14.280.814	100	16.523.607	100	115,70
Životna osiguranja	0	0,00	0	0,00	0,00
Isplaćene štete	14.280.814	100	16.523.607	100	115,70

Ukupan prihod, aktiva, dobit i kapital (u KM)

	2019.	2020.	Indeks 20/19
Ukupan prihod	27.249.293	30.584.336	112,24
Aktiva	40.806.776	48.748.772	119,46
Dobit	2.402.218	2.720.403	113,25
Kapital	11.996.099	14.434.061	120,32

**BRČKO-GAS OSIGURANJE d.d. Brčko****Adresa/sjedište:**

Banjalučka br. 8, Brčko Distrikt

Telefon, telefaks, e-mail, web adresa:

049/220-000; 049/235-931;

bgasosig@teol.net; www.brckogas.net

Broj zaposlenih na dan 31.12.2020. godine: 126

Broj podružnica: 1

Struktura vlasništva:

domaća lica 100%

Direktor Društva:

Cvijetin Sofić

Predsjednik Nadzornog odbora:

Cvijetin Sofić

Vrsta osiguranja	2019.		2020.		Indeks 20/19
	Iznos premije u KM	Udio u ukupnoj premiji (%)	Iznos premije u KM	Udio u ukupnoj premiji (%)	
Osiguranje od nezgode	761.660	4,82	702.133	4,24	92,18
Zdravstveno osiguranje	186.402	1,18	92.348	0,56	49,54
Osiguranje cestovnih vozila	1.568.338	9,92	1.886.897	11,38	120,31
Ostala kasko osiguranja	410	0,00	983	0,01	239,76
Osiguranje robe u prevozu	4.474	0,03	3.548	0,02	79,30
Osiguranje imovine	710.735	4,50	732.385	4,42	103,05
Osiguranje od odgovornosti za upotrebu motornih vozila	12.505.363	79,09	13.075.193	78,87	104,56
Ostala osiguranja od odgovornosti	73.680	0,47	72.624	0,44	98,57
Osiguranje kredita, jemstva i finansijskih gubitaka	560	0,00	10.203	0,06	1821,96
Osiguranje troškova pravne zaštite	0	0,00	0	0,00	0,00
Ostala osiguranja	0	0,00	1.730	0,01	0,00
Ukupno neživotna osiguranja	15.811.621	100	16.578.043	100	104,85
Životna osiguranja	0	0,00	0	0,00	0,00
Ukupno premija	15.811.621	100	16.578.043	100	104,85

Premija osiguranja po vrstama osiguranja

Vrsta osiguranja	2019.		2020.		Indeks 20/19
	Isplaćene štete u KM	Udio u isplaćenim štetama (%)	Isplaćene štete u KM	Udio u isplaćenim štetama (%)	
Osiguranje od nezgode	244.774	3,91	339.845	5,65	138,84
Zdravstveno osiguranje	47.102	0,75	21.595	0,36	45,85
Osiguranje cestovnih vozila	1.300.132	20,79	1.313.408	21,83	101,02
Ostala kasko osiguranja	0	0,00	0	0,00	0,00
Osiguranje robe u prevozu	0	0,00	0	0,00	0,00
Osiguranje imovine	490.249	7,84	146.805	2,44	29,94
Osiguranje od odgovornosti za upotrebu motornih vozila	4.070.067	65,10	4.146.221	68,92	101,87
Ostala osiguranja od odgovornosti	100.161	1,60	48.018	0,80	47,94
Osiguranje kredita, jemstva i finansijskih gubitaka	0	0,00	0	0,00	0,00
Osiguranje troškova pravne zaštite	0	0,00	0	0,00	0,00
Ostala osiguranja	0	0,00	0	0,00	0,00
Ukupno neživotna osiguranja	6.252.485	100	6.015.892	100,00	96,22
Životna osiguranja	0	0,00	0	0,00	0,00
Isplaćene štete	6.252.485	100	6.015.892	100	96,22

Isplaćene štete po vrstama osiguranja

	2019.	2020.	Indeks 20/19
Ukupan prihod	17.194.489	17.117.095	99,55
Aktiva	27.315.482	27.938.743	102,28
Dobit	5.151.427	5.077.968	98,57
Kapital	11.999.212	12.631.894	105,27

Ukupan prihod, aktiva, dobit i kapital (u KM)



CAMELIJA OSIGURANJE d.d. Bihać

Adresa/sjedište:

Petog korpusa br. 3, Bihać

Telefon, telefaks, e-mail, web adresa:

037/224-110; 037/228-436;

camelija@bih.net.ba; www.camelija-osiguranje.com

Broj zaposlenih na dan 31.12.2020. godine: 108

Broj podružnica: 29

Struktura vlasništva:

domaća lica 100%

Direktor Društva:

Hamid Milak

Predsjednik Nadzornog odbora:

Ifeta Hadžiabdić

Premija osiguranja po vrstama osiguranja

Vrsta osiguranja	2019.		2020.		Indeks 20/19
	Iznos premije u KM	Udio u ukupnoj premiji (%)	Iznos premije u KM	Udio u ukupnoj premiji (%)	
Osiguranje od nezgode	221.192	2,34	236.656	2,17	106,99
Zdravstveno osiguranje	53.455	0,56	27.786	0,26	51,98
Osiguranje cestovnih vozila	312.891	3,30	280.716	2,58	89,72
Ostala kasko osiguranja	0	0,00	0	0,00	0,00
Osiguranje robe u prevozu	0	0,00	0	0,00	0,00
Osiguranje imovine	34.687	0,37	25.282	0,23	72,89
Osiguranje od odgovornosti za upotrebu motornih vozila	8.835.687	93,33	10.306.635	94,68	116,65
Ostala osiguranja od odgovornosti	9.619	0,10	8.357	0,08	86,88
Osiguranje kredita, jemstva i finansijskih gubitaka	0	0,00	0	0,00	0,00
Osiguranje troškova pravne zaštite	0	0,00	0	0,00	0,00
Ostala osiguranja	0	0,00	180	0,00	0,00
Ukupno neživotna osiguranja	9.467.531	100	10.885.612	100	114,98
Životna osiguranja	0	0,00	0	0,00	0,00
Ukupno premija	9.467.531	100	10.885.612	100	114,98

Isplaćene štete po vrstama osiguranja

Vrsta osiguranja	2019.		2020.		Indeks 20/19
	Isplaćene štete u KM	Udio u isplaćenim štetama (%)	Isplaćene štete u KM	Udio u isplaćenim štetama (%)	
Osiguranje od nezgode	31.806	0,82	30.948	0,98	97,30
Zdravstveno osiguranje	2.612	0,07	3.334	0,11	127,64
Osiguranje cestovnih vozila	362.338	9,36	179.948	5,68	49,66
Ostala kasko osiguranja	0	0,00	0	0,00	0,00
Osiguranje robe u prevozu	0	0,00	0	0,00	0,00
Osiguranje imovine	0	0,00	1.000	0,03	0,00
Osiguranje od odgovornosti za upotrebu motornih vozila	3.474.013	89,75	2.955.626	93,21	85,08
Ostala osiguranja od odgovornosti	0	0,00	0	0,00	0,00
Osiguranje kredita, jemstva i finansijskih gubitaka	0	0,00	0	0,00	0,00
Osiguranje troškova pravne zaštite	0	0,00	0	0,00	0,00
Ostala osiguranja	0	0,00	0	0,00	0,00
Ukupno neživotna osiguranja	3.870.769	100	3.170.856	100	81,92
Životna osiguranja	0	0,00	0	0,00	0,00
Isplaćene štete	3.870.769	100	3.170.856	100	81,92

Ukupan prihod, aktiva, dobit i kapital (u KM)

	2019.	2020.	Indeks 20/19
Ukupan prihod	9.771.666	10.127.365	103,64
Aktiva	15.450.594	16.575.982	107,28
Dobit	280.136	153.270	54,71
Kapital	5.264.215	5.373.269	102,07



**CENTRAL
OSIGURANJE**[®]
d.d.

Spojeni povjerenjem

CENTRAL OSIGURANJE d.d. Sarajevo

Adresa/sjedište:

Džemala Bijedića br. 39, Sarajevo

Telefon, telefaks, e-mail, web adresa:

033/408-900; 033/408-901;

info@central-osiguranje.com; www.central-osiguranje.com

Broj zaposlenih na dan 31.12.2020. godine: 293

Broj podružnica: 58

Struktura vlasništva:

domaća lica 100%

Direktor Društva:

Feda Morankić

Predsjednik Nadzornog odbora:

Mirzo Selimić

Vrsta osiguranja	2019.		2020.		Indeks 20/19
	Iznos premije u KM	Udio u ukupnoj premiji (%)	Iznos premije u KM	Udio u ukupnoj premiji (%)	
Osiguranje od nezgode	1.550.206	4,06	1.405.473	3,32	90,66
Zdravstveno osiguranje	310.007	0,81	157.383	0,37	50,77
Osiguranje cestovnih vozila	4.147.756	10,85	4.216.662	9,95	101,66
Ostala kasko osiguranja	0	0,00	0	0,00	0,00
Osiguranje robe u prevozu	0	0,00	0	0,00	0,00
Osiguranje imovine	548.618	1,44	771.733	1,82	140,67
Osiguranje od odgovornosti za upotrebu motornih vozila	31.252.543	81,76	35.324.038	83,32	113,03
Ostala osiguranja od odgovornosti	12.489	0,03	25.179	0,06	201,61
Osiguranje kredita, jemstva i finansijskih gubitaka	70.203	0,18	194.721	0,46	277,37
Osiguranje troškova pravne zaštite	0	0,00	0	0,00	0,00
Ostala osiguranja	330.821	0,87	302.096	0,71	91,32
Ukupno neživotna osiguranja	38.222.643	100	42.397.285	100	110,92
Životna osiguranja	0	0,00	0	0,00	0,00
Ukupno premija	38.222.643	100	42.397.285	100	110,92

Premija
osiguranja po
vrstama osiguranja

Vrsta osiguranja	2019.		2020.		Indeks 20/19
	Isplaćene štete u KM	Udio u isplaćenim štetama (%)	Isplaćene štete u KM	Udio u isplaćenim štetama (%)	
Osiguranje od nezgode	555.006	3,64	424.594	2,97	76,50
Zdravstveno osiguranje	173.040	1,13	56.177	0,39	32,46
Osiguranje cestovnih vozila	3.306.603	21,68	3.648.529	25,50	110,34
Ostala kasko osiguranja	0	0,00	0	0,00	0,00
Osiguranje robe u prevozu	0	0,00	0	0,00	0,00
Osiguranje imovine	231.408	1,52	55.701	0,39	24,07
Osiguranje od odgovornosti za upotrebu motornih vozila	10.982.107	72,01	10.085.238	70,49	91,83
Ostala osiguranja od odgovornosti	0	0,00	0	0,00	0,00
Osiguranje kredita, jemstva i finansijskih gubitaka	2.784	0,02	36.378	0,25	1306,68
Osiguranje troškova pravne zaštite	0	0,00	0	0,00	0,00
Ostala osiguranja	0	0,00	0	0,00	0,00
Ukupno neživotna osiguranja	15.250.948	100	14.306.617	100	93,81
Životna osiguranja	0	0,00	0	0,00	0,00
Isplaćene štete	15.250.948	100	14.306.617	100	93,81

Isplaćene štete
po vrstama
osiguranja

	2019.	2020.	Indeks 20/19
Ukupan prihod	36.005.506	37.911.241	105,29
Aktiva	34.964.700	37.421.439	107,03
Dobit	3.077.244	1.335.750	43,41
Kapital	9.996.575	9.532.325	95,36

Ukupan prihod,
aktiva, dobit i
kapital (u KM)



CROATIA OSIGURANJE d.d. Ljubuški

Adresa/sjedište:

Kardinala Stepinca b.b., Mostar

Telefon, telefaks, e-mail, web adresa:

036/446-700; 036/446-701;

info@crosig.ba; www.crosig.ba

Broj zaposlenih na dan 31.12.2020. godine: 219

Broj podružnica: 29

Struktura vlasništva:

domaća lica 4,84%

strana lica 95,16%

Direktor Društva:

Danijel Zirdum

Predsjednik Nadzornog odbora:

Robert Vučković

Premija osiguranja po vrstama osiguranja

Vrsta osiguranja	2019.		2020.		Indeks 20/19
	Iznos premije u KM	Udio u ukupnoj premiji (%)	Iznos premije u KM	Udio u ukupnoj premiji (%)	
Osiguranje od nezgode	2.881.323	5,67	2.052.020	5,63	71,22
Zdravstveno osiguranje	708.573	1,40	452.807	1,24	63,90
Osiguranje cestovnih vozila	7.452.225	14,67	6.667.167	18,29	89,47
Ostala kasko osiguranja	0	0,00	0	0,00	0,00
Osiguranje robe u prevozu	278.256	0,55	349.709	0,96	125,68
Osiguranje imovine	4.973.419	9,79	5.562.219	15,26	111,84
Osiguranje od odgovornosti za upotrebu motornih vozila	15.171.044	29,87	13.475.248	36,96	88,82
Ostala osiguranja od odgovornosti	588.854	1,16	622.634	1,71	105,74
Osiguranje kredita, jemstva i finansijskih gubitaka	10.764.323	21,19	2.776.599	7,62	25,79
Osiguranje troškova pravne zaštite	0	0,00	0	0,00	0,00
Ostala osiguranja	165.343	0,33	172.335	0,47	104,23
Ukupno neživotna osiguranja	42.983.360	84,63	32.130.739	88,13	74,75
Životna osiguranja	7.805.768	15,37	4.329.013	11,87	55,46
Ukupno premija	50.789.128	100	36.459.752	100	71,79

Isplaćene štete po vrstama osiguranja

Vrsta osiguranja	2019.		2020.		Indeks 20/19
	Isplaćene štete u KM	Udio u isplaćenim štetama (%)	Isplaćene štete u KM	Udio u isplaćenim štetama (%)	
Osiguranje od nezgode	1.393.409	5,71	1.666.638	6,94	119,61
Zdravstveno osiguranje	80.428	0,33	27.643	0,12	34,37
Osiguranje cestovnih vozila	5.649.127	23,15	5.571.857	23,20	98,63
Ostala kasko osiguranja	0	0,00	0	0,00	0,00
Osiguranje robe u prevozu	1.473	0,01	1.000	0,00	67,89
Osiguranje imovine	2.628.751	10,77	1.424.227	5,93	54,18
Osiguranje od odgovornosti za upotrebu motornih vozila	5.722.800	23,46	6.187.006	25,76	108,11
Ostala osiguranja od odgovornosti	36.204	0,15	25.137	0,10	69,43
Osiguranje kredita, jemstva i finansijskih gubitaka	1.919.161	7,87	2.871.014	11,95	149,60
Osiguranje troškova pravne zaštite	0	0,00	0	0,00	0,00
Ostala osiguranja	122.092	0,50	124.573	0,52	102,03
Ukupno neživotna osiguranja	17.553.444	71,94	17.899.095	74,52	101,97
Životna osiguranja	6.845.111	28,06	6.119.000	25,48	89,39
Isplaćene štete	24.398.555	100	24.018.095	100	98,44

Ukupan prihod, aktiva, dobit i kapital (u KM)

	2019.	2020.	Indeks 20/19
Ukupan prihod	47.403.440	39.850.666	84,07
Aktiva	135.879.548	133.666.557	98,37
Dobit	91.887	910.726	991,14
Kapital	24.816.578	24.940.537	100,50



DRINA OSIGURANJE a.d. Milići

Adresa/sjedište:

Ulica 9. januar br. 4, Milići

Telefon, telefaks, e-mail, web adresa:

056/741-610; 056/741-610;

office@drina-osiguranje.com; www.drina-osiguranje.com

Broj zaposlenih na dan 31.12.2020. godine: 131

Broj podružnica: 9

Struktura vlasništva:

domaća lica 100%

Direktor Društva:

Milomir Durmić

Predsjednik Upravnog odbora:

Rajko Dukić

Vrsta osiguranja	2019.		2020.		Indeks 20/19
	Iznos premije u KM	Udio u ukupnoj premiji (%)	Iznos premije u KM	Udio u ukupnoj premiji (%)	
Osiguranje od nezgode	3.949.097	16,84	3.445.140	14,95	87,24
Zdravstveno osiguranje	195.078	0,83	79.841	0,35	40,93
Osiguranje cestovnih vozila	1.910.064	8,15	1.680.120	7,29	87,96
Ostala kasko osiguranja	0	0,00	13.764	0,06	0,00
Osiguranje robe u prevozu	6.905	0,03	6.797	0,03	98,44
Osiguranje imovine	1.442.260	6,15	1.570.278	6,81	108,88
Osiguranje od odgovornosti za upotrebu motornih vozila	15.802.576	67,39	16.098.018	69,85	101,87
Ostala osiguranja od odgovornosti	142.301	0,61	151.882	0,66	106,73
Osiguranje kredita, jemstva i finansijskih gubitaka	0	0,00	0	0,00	0,00
Osiguranje troškova pravne zaštite	0	0,00	0	0,00	0,00
Ostala osiguranja	0	0,00	0	0,00	0,00
Ukupno neživotna osiguranja	23.448.281	100	23.045.841	100	98,28
Životna osiguranja	0	0,00	0	0,00	0,00
Ukupno premija	23.448.281	100	23.045.841	100	98,28

Premija osiguranja po vrstama osiguranja

Vrsta osiguranja	2019.		2020.		Indeks 20/19
	Isplaćene štete u KM	Udio u isplaćenim štetama (%)	Isplaćene štete u KM	Udio u isplaćenim štetama (%)	
Osiguranje od nezgode	1.501.249	20,35	1.533.055	19,48	102,12
Zdravstveno osiguranje	69.953	0,95	26.451	0,34	37,81
Osiguranje cestovnih vozila	1.314.612	17,82	1.476.402	18,76	112,31
Ostala kasko osiguranja	0	0,00	0	0,00	0,00
Osiguranje robe u prevozu	0	0,00	0	0,00	0,00
Osiguranje imovine	249.206	3,38	350.929	4,46	140,82
Osiguranje od odgovornosti za upotrebu motornih vozila	4.236.440	57,42	4.457.871	56,64	105,23
Ostala osiguranja od odgovornosti	6.102	0,08	25.596	0,33	419,47
Osiguranje kredita, jemstva i finansijskih gubitaka	0	0,00	0	0,00	0,00
Osiguranje troškova pravne zaštite	0	0,00	0	0,00	0,00
Ostala osiguranja	0	0,00	0	0,00	0,00
Ukupno neživotna osiguranja	7.377.562	100	7.870.305	100	106,68
Životna osiguranja	0	0,00	0	0,00	0,00
Isplaćene štete	7.377.562	100	7.870.305	100	106,68

Isplaćene štete po vrstama osiguranja

	2019.	2020.	Indeks 20/19
Ukupan prihod	25.582.078	26.146.100	102,20
Aktiva	39.348.639	40.626.206	103,25
Dobit	7.391.984	6.807.423	92,09
Kapital	13.730.382	13.632.904	99,29

Ukupan prihod, aktiva, dobit i kapital (u KM)



DUNAV OSIGURANJE

Prijatelj ostaje prijatelj

DUNAV OSIGURANJE a.d. Banja Luka

Adresa/sjedište:

Veselina Masleše br. 28, Banja Luka

Telefon, telefaks, e-mail, web adresa:

051/246-106; 051/211-686;

info@dunav.ba; www.dunav.ba

Broj zaposlenih na dan 31.12.2020. godine: 190

Broj podružnica: 8

Struktura vlasništva:

domaća lica 6,58%

strana lica 93,42%

Direktor Društva:

Bojan Popović

Predsjednik Upravnog odbora:

Mirko Petrović

Premija osiguranja po vrstama osiguranja

Vrsta osiguranja	2019.		2020.		Indeks 20/19
	Iznos premije u KM	Udio u ukupnoj premiji (%)	Iznos premije u KM	Udio u ukupnoj premiji (%)	
Osiguranje od nezgode	1.168.316	4,89	1.295.080	5,48	110,85
Zdravstveno osiguranje	403.896	1,69	143.140	0,61	35,44
Osiguranje cestovnih vozila	3.020.092	12,64	2.889.830	12,24	95,69
Ostala kasko osiguranja	6.044	0,03	34.419	0,15	569,47
Osiguranje robe u prevozu	174.394	0,73	133.281	0,56	76,43
Osiguranje imovine	3.472.438	14,54	3.336.155	14,13	96,08
Osiguranje od odgovornosti za upotrebu motornih vozila	14.477.904	60,61	15.246.391	64,55	105,31
Ostala osiguranja od odgovornosti	312.508	1,31	271.957	1,15	87,02
Osiguranje kredita, jemstva i finansijskih gubitaka	191.335	0,80	266.589	1,13	139,33
Osiguranje troškova pravne zaštite	0	0,00	0	0,00	0,00
Ostala osiguranja	180	0,00	1.065	0,00	591,67
Ukupno neživotna osiguranja	23.227.107	97,23	23.617.908	100,00	101,68
Životna osiguranja	661.638	2,77	0	0,00	0,00
Ukupno premija	23.888.745	100	23.617.908	100	98,87

Isplaćene štete po vrstama osiguranja

Vrsta osiguranja	2019.		2020.		Indeks 20/19
	Isplaćene štete u KM	Udio u isplaćenim štetama (%)	Isplaćene štete u KM	Udio u isplaćenim štetama (%)	
Osiguranje od nezgode	941.062	9,30	684.341	7,03	72,72
Zdravstveno osiguranje	148.364	1,47	94.245	0,97	63,52
Osiguranje cestovnih vozila	1.736.431	17,17	2.347.183	24,10	135,17
Ostala kasko osiguranja	0	0,00	2.432	0,02	0,00
Osiguranje robe u prevozu	11.125	0,11	5.542	0,06	49,81
Osiguranje imovine	1.717.502	16,98	1.022.210	10,49	59,52
Osiguranje od odgovornosti za upotrebu motornih vozila	5.183.607	51,24	5.488.801	56,35	105,89
Ostala osiguranja od odgovornosti	55.115	0,54	38.930	0,40	70,63
Osiguranje kredita, jemstva i finansijskih gubitaka	15.372	0,15	32.019	0,33	208,29
Osiguranje troškova pravne zaštite	0	0,00	0	0,00	0,00
Ostala osiguranja	0	0,00	0	0,00	0,00
Ukupno neživotna osiguranja	9.808.577	96,96	9.715.703	99,74	99,05
Životna osiguranja	307.361	3,04	25.483	0,26	8,29
Isplaćene štete	10.115.938	100	9.741.186	100	96,30

Ukupan prihod, aktiva, dobit i kapital (u KM)

	2019.	2020.	Indeks 20/19
Ukupan prihod	27.514.301	26.417.667	96,01
Aktiva	38.928.240	35.743.837	91,82
Dobit	2.198	28.632	1.302,64
Kapital	11.686.014	11.624.926	99,48



EUROHERC OSIGURANJE

EUROHERC OSIGURANJE d.d. Sarajevo

Adresa/sjedište:

Trg međunarodnog prijateljstva br. 20, Sarajevo

Telefon, telefaks, e-mail, web adresa:

033/755-515; 033/755-552;

euroherc@euroherc.ba; www.euroherc.ba

Broj zaposlenih na dan 31.12.2020. godine: 380

Broj podružnica: 58

Struktura vlasništva:

domaća lica 70,55%

strana lica 29,45%

Direktor Društva:

Damir Hadžić

Predsjednik Nadzornog odbora:

Davor Martinović

Vrsta osiguranja	2019.		2020.		Indeks 20/19
	Iznos premije u KM	Udio u ukupnoj premiji (%)	Iznos premije u KM	Udio u ukupnoj premiji (%)	
Osiguranje od nezgode	5.109.821	8,23	5.241.678	8,38	102,58
Zdravstveno osiguranje	781.310	1,26	632.556	1,01	80,96
Osiguranje cestovnih vozila	11.982.527	19,30	11.369.456	18,17	94,88
Ostala kasko osiguranja	498	0,00	0	0,00	0,00
Osiguranje robe u prevozu	372.103	0,60	292.080	0,47	78,49
Osiguranje imovine	4.175.601	6,73	4.384.164	7,01	104,99
Osiguranje od odgovornosti za upotrebu motornih vozila	38.005.144	61,22	38.961.657	62,27	102,52
Ostala osiguranja od odgovornosti	836.825	1,35	862.223	1,38	103,04
Osiguranje kredita, jemstva i finansijskih gubitaka	416.882	0,67	427.122	0,68	102,46
Osiguranje troškova pravne zaštite	0	0,00	0	0,00	0,00
Ostala osiguranja	403.471	0,65	393.464	0,63	97,52
Ukupno neživotna osiguranja	62.084.184	100	62.564.400	100	100,77
Životna osiguranja	0	0,00	0	0,00	0,00
Ukupno premija	62.084.184	100	62.564.400	100	100,77

Premija osiguranja po vrstama osiguranja

Vrsta osiguranja	2019.		2020.		Indeks 20/19
	Isplaćene štete u KM	Udio u isplaćenim štetama (%)	Isplaćene štete u KM	Udio u isplaćenim štetama (%)	
Osiguranje od nezgode	791.570	3,20	592.861	2,49	74,90
Zdravstveno osiguranje	147.309	0,60	90.359	0,38	61,34
Osiguranje cestovnih vozila	8.634.389	34,95	8.084.993	33,92	93,64
Ostala kasko osiguranja	0	0,00	0	0,00	0,00
Osiguranje robe u prevozu	33.159	0,13	73.694	0,31	222,24
Osiguranje imovine	906.862	3,67	1.004.960	4,22	110,82
Osiguranje od odgovornosti za upotrebu motornih vozila	14.046.699	56,85	13.874.655	58,21	98,78
Ostala osiguranja od odgovornosti	0	0,00	5.465	0,02	0,00
Osiguranje kredita, jemstva i finansijskih gubitaka	147.849	0,60	107.602	0,45	72,78
Osiguranje troškova pravne zaštite	0	0,00	0	0,00	0,00
Ostala osiguranja	0	0,00	0	0,00	0,00
Ukupno neživotna osiguranja	24.707.836	100	23.834.589	100	96,47
Životna osiguranja	0	0,00	0	0,00	0,00
Isplaćene štete	24.707.836	100	23.834.589	100	96,47

Isplaćene štete po vrstama osiguranja

	2019.	2020.	Indeks 20/19
Ukupan prihod	62.998.184	62.431.675	99,10
Aktiva	94.815.295	101.248.770	106,79
Dobit	9.958.505	10.217.617	102,60
Kapital	34.059.575	40.259.343	118,20

Ukupan prihod, aktiva, dobit i kapital (u KM)


EUROS OSIGURANJE a.d. Banja Luka
Adresa/sjedište:

Bulevar srpske vojske br. 7, Banja Luka

Telefon, telefaks, e-mail, web adresa:

051/214-910;-

kontakt@eurossosiguranje.com; www.eurossosiguranje.com

Broj zaposlenih na dan 31.12.2020. godine: 88
Broj podružnica: -
Struktura vlasništva:

domaća lica 100%

Direktor Društva:

Duško Valan

Predsjednik Upravnog odbora:

Srđan Amidžić

Premija osiguranja po vrstama osiguranja

Vrsta osiguranja	2019.		2020.		Indeks 20/19
	Iznos premije u KM	Udio u ukupnoj premiji (%)	Iznos premije u KM	Udio u ukupnoj premiji (%)	
Osiguranje od nezgode	137.810	1,30	151.444	1,36	109,89
Zdravstveno osiguranje	0	0,00	0	0,00	0,00
Osiguranje cestovnih vozila	0	0,00	0	0,00	0,00
Ostala kasko osiguranja	0	0,00	0	0,00	0,00
Osiguranje robe u prevozu	0	0,00	0	0,00	0,00
Osiguranje imovine	0	0,00	0	0,00	0,00
Osiguranje od odgovornosti za upotrebu motornih vozila	10.264.692	96,99	10.834.880	97,30	105,55
Ostala osiguranja od odgovornosti	25.117	0,24	24.269	0,22	96,62
Osiguranje kredita, jemstva i finansijskih gubitaka	156.034	1,47	124.504	1,12	79,79
Osiguranje troškova pravne zaštite	0	0,00	0	0,00	0,00
Ostala osiguranja	0	0,00	0	0,00	0,00
Ukupno neživotna osiguranja	10.583.654	100	11.135.097	100	105,21
Životna osiguranja	0	0,00	0	0,00	0,00
Ukupno premija	10.583.654	100	11.135.097	100	105,21

Isplaćene štete po vrstama osiguranja

Vrsta osiguranja	2019.		2020.		Indeks 20/19
	Isplaćene štete u KM	Udio u isplaćenim štetama (%)	Isplaćene štete u KM	Udio u isplaćenim štetama (%)	
Osiguranje od nezgode	12.632	0,64	9.026	0,38	71,45
Zdravstveno osiguranje	0	0,00	0	0,00	0,00
Osiguranje cestovnih vozila	0	0,00	0	0,00	0,00
Ostala kasko osiguranja	0	0,00	0	0,00	0,00
Osiguranje robe u prevozu	0	0,00	0	0,00	0,00
Osiguranje imovine	0	0,00	0	0,00	0,00
Osiguranje od odgovornosti za upotrebu motornih vozila	1.945.488	98,67	2.335.537	97,88	120,05
Ostala osiguranja od odgovornosti	0	0,00	0	0,00	0,00
Osiguranje kredita, jemstva i finansijskih gubitaka	13.674	0,69	41.653	1,75	304,61
Osiguranje troškova pravne zaštite	0	0,00	0	0,00	0,00
Ostala osiguranja	0	0,00	0	0,00	0,00
Ukupno neživotna osiguranja	1.971.795	100	2.386.215	100	121,02
Životna osiguranja	0	0,00	0	0,00	0,00
Isplaćene štete	1.971.795	100	2.386.215	100	121,02

Ukupan prihod, aktiva, dobit i kapital (u KM)

	2019.	2020.	Indeks 20/19
Ukupan prihod	10.345.181	12.033.010	116,32
Aktiva	15.541.299	18.872.474	121,43
Dobit	4.489.956	5.232.537	116,54
Kapital	7.796.388	9.282.091	119,06



GRAWE OSIGURANJE a.d. Banja Luka

Adresa/sjedište:

Prvog krajiškog korpusa br. 39, Banja Luka

Telefon, telefaks, e-mail, web adresa:

051/222-960; 051/222-951;

office.banjaluca@grawe.at; www.grawe.rs.ba

Broj zaposlenih na dan 31.12.2020. godine: 15

Broj podružnica: 2

Struktura vlasništva:

strana lica 100%

Direktor Društva:

Veselin Petković

Predsjednik Upravnog odbora:

Marko Mikić

Vrsta osiguranja	2019.		2020.		Indeks 20/19
	Iznos premije u KM	Udio u ukupnoj premiji (%)	Iznos premije u KM	Udio u ukupnoj premiji (%)	
Osiguranje od nezgode	20.014	0,09	381.646	1,16	1906,90
Zdravstveno osiguranje	0	0,00	25.493	0,08	0,00
Osiguranje cestovnih vozila	0	0,00	747.563	2,27	0,00
Ostala kasko osiguranja	0	0,00	0	0,00	0,00
Osiguranje robe u prevozu	0	0,00	22.547	0,07	0,00
Osiguranje imovine	0	0,00	548.793	1,66	0,00
Osiguranje od odgovornosti za upotrebu motornih vozila	0	0,00	8.197.292	24,85	0,00
Ostala osiguranja od odgovornosti	0	0,00	35.968	0,11	0,00
Osiguranje kredita, jemstva i finansijskih gubitaka	0	0,00	0	0,00	0,00
Osiguranje troškova pravne zaštite	0	0,00	0	0,00	0,00
Ostala osiguranja	0	0,00	0	0,00	0,00
Ukupno neživotna osiguranja	20.014	0,09	9.959.302	30,20	49761,68
Životna osiguranja	21.133.698	99,91	23.021.827	69,80	108,93
Ukupno premija	21.153.712	100	32.981.129	100	155,91

Premija osiguranja po vrstama osiguranja

Vrsta osiguranja	2019.		2020.		Indeks 20/19
	Isplaćene štete u KM	Udio u isplaćenim štetama (%)	Isplaćene štete u KM	Udio u isplaćenim štetama (%)	
Osiguranje od nezgode	1.688	0,03	649.202	4,96	38450,72
Zdravstveno osiguranje	0	0,00	76.481	0,58	0,00
Osiguranje cestovnih vozila	0	0,00	781.698	5,97	0,00
Ostala kasko osiguranja	0	0,00	0	0,00	0,00
Osiguranje robe u prevozu	0	0,00	9.614	0,07	0,00
Osiguranje imovine	0	0,00	33.184	0,25	0,00
Osiguranje od odgovornosti za upotrebu motornih vozila	0	0,00	3.707.601	28,31	0,00
Ostala osiguranja od odgovornosti	0	0,00	4.357	0,03	0,00
Osiguranje kredita, jemstva i finansijskih gubitaka	0	0,00	0	0,00	0,00
Osiguranje troškova pravne zaštite	0	0,00	0	0,00	0,00
Ostala osiguranja	0	0,00	0	0,00	0,00
Ukupno neživotna osiguranja	1.688	0,03	5.262.137	40,18	311664,12
Životna osiguranja	6.559.557	99,97	7.833.559	59,82	119,42
Isplaćene štete	6.561.246	100	13.095.696	100	199,59

Isplaćene štete po vrstama osiguranja

	2019.	2020.	Indeks 20/19
Ukupan prihod	26.357.076	45.140.801	171,27
Aktiva	122.733.923	159.743.113	130,15
Dobit	846.193	1.940.086	229,27
Kapital	16.300.174	23.805.685	146,05

Ukupan prihod, aktiva, dobit i kapital (u KM)



GRAWE OSIGURANJE d.d. Sarajevo

Adresa/sjedište:

Trg solidarnosti br. 2, Sarajevo

Telefon, telefaks, e-mail, web adresa:

033/772-500; 033/772-501;

office.sarajevo@grawe.ba; www.grawe.ba

Broj zaposlenih na dan 31.12.2020. godine: 370

Broj podružnica: 29

Struktura vlasništva:

strana lica 100%

Direktor Društva:

Fikret Hodžić

Predsjednik Nadzornog odbora:

Georg Schneider

Premija osiguranja po vrstama osiguranja

Vrsta osiguranja	2019.		2020.		Indeks 20/19
	Iznos premije u KM	Udio u ukupnoj premiji (%)	Iznos premije u KM	Udio u ukupnoj premiji (%)	
Osiguranje od nezgode	1.352.215	2,46	1.144.670	2,08	84,65
Zdravstveno osiguranje	525.114	0,96	307.249	0,56	58,51
Osiguranje cestovnih vozila	1.998.151	3,64	2.010.247	3,66	100,61
Ostala kasko osiguranja	0	0,00	0	0,00	0,00
Osiguranje robe u prevozu	1.048	0,00	1.648	0,00	157,25
Osiguranje imovine	1.686.179	3,07	1.598.311	2,91	94,79
Osiguranje od odgovornosti za upotrebu motornih vozila	20.776.432	37,86	20.748.237	37,75	99,86
Ostala osiguranja od odgovornosti	89.344	0,16	82.202	0,15	92,01
Osiguranje kredita, jemstva i finansijskih gubitaka	15.600	0,03	2.556	0,00	16,38
Osiguranje troškova pravne zaštite	0	0,00	0	0,00	0,00
Ostala osiguranja	19.297	0,04	16.185	0,03	83,87
Ukupno neživotna osiguranja	26.463.380	48,22	25.911.306	47,14	97,91
Životna osiguranja	28.415.838	51,78	29.055.307	52,86	102,25
Ukupno premija	54.879.218	100	54.966.613	100	100,16

Isplaćene štete po vrstama osiguranja

Vrsta osiguranja	2019.		2020.		Indeks 20/19
	Isplaćene štete u KM	Udio u isplaćenim štetama (%)	Isplaćene štete u KM	Udio u isplaćenim štetama (%)	
Osiguranje od nezgode	1.337.959	5,11	749.223	2,65	56,00
Zdravstveno osiguranje	300	0,00	1.227	0,00	409,00
Osiguranje cestovnih vozila	981.949	3,75	1.151.766	4,07	117,29
Ostala kasko osiguranja	0	0,00	0	0,00	0,00
Osiguranje robe u prevozu	3.905	0,01	1.259	0,00	32,24
Osiguranje imovine	371.756	1,42	319.458	1,13	85,93
Osiguranje od odgovornosti za upotrebu motornih vozila	8.395.158	32,06	7.960.661	28,12	94,82
Ostala osiguranja od odgovornosti	22.870	0,09	18.945	0,07	82,84
Osiguranje kredita, jemstva i finansijskih gubitaka	3.393	0,01	2.139	0,01	63,04
Osiguranje troškova pravne zaštite	0	0,00	0	0,00	0,00
Ostala osiguranja	1.630	0,01	1.711	0,01	104,97
Ukupno neživotna osiguranja	11.118.920	42,47	10.206.389	36,06	91,79
Životna osiguranja	15.063.572	57,53	18.101.274	63,94	120,17
Isplaćene štete	26.182.492	100	28.307.663	100	108,12

Ukupan prihod, aktiva, dobit i kapital (u KM)

	2019.	2020.	Indeks 20/19
Ukupan prihod	59.974.206	61.551.236	102,63
Aktiva	240.550.330	256.861.892	106,78
Dobit	2.835.610	4.594.802	162,04
Kapital	30.931.717	35.824.479	115,82


KRAJINA OSIGURANJE a.d. Banja Luka
Adresa/sjedište:

Braće Pantića br. 2, Banja Luka

Telefon, telefaks, e-mail, web adresa:

051/228-820; 051/228-844;

kros@inecco.net; www.krajinaosiguranje.ba

Broj zaposlenih na dan 31.12.2020. godine: 76
Broj podružnica: 1
Struktura vlasništva:

domaća lica 49,52%

strana lica 50,48%

Direktor Društva:

Goran Bobar v.d.

Predsjednik Upravnog odbora:

Nema predsjednika

Vrsta osiguranja	2019.		2020.		Indeks 20/19
	Iznos premije u KM	Udio u ukupnoj premiji (%)	Iznos premije u KM	Udio u ukupnoj premiji (%)	
Osiguranje od nezgode	128.605	2,88	82.710	1,88	64,31
Zdravstveno osiguranje	8.317	0,19	2.615	0,06	31,44
Osiguranje cestovnih vozila	129.762	2,91	45.507	1,03	35,07
Ostala kasko osiguranja	0	0,00	0	0,00	0,00
Osiguranje robe u prevozu	1.755	0,04	4.842	0,11	275,90
Osiguranje imovine	42.758	0,96	10.254	0,23	23,98
Osiguranje od odgovornosti za upotrebu motornih vozila	4.149.995	92,98	4.254.703	96,67	102,52
Ostala osiguranja od odgovornosti	1.960	0,04	610	0,01	31,12
Osiguranje kredita, jemstva i finansijskih gubitaka	0	0,00	0	0,00	0,00
Osiguranje troškova pravne zaštite	0	0,00	0	0,00	0,00
Ostala osiguranja	0	0,00	0	0,00	0,00
Ukupno neživotna osiguranja	4.463.153	100	4.401.240	100	98,61
Životna osiguranja	0	0,00	0	0,00	0,00
Ukupno premija	4.463.153	100	4.401.240	100	98,61

Premija osiguranja po vrstama osiguranja

Vrsta osiguranja	2019.		2020.		Indeks 20/19
	Isplaćene štete u KM	Udio u isplaćenim štetama (%)	Isplaćene štete u KM	Udio u isplaćenim štetama (%)	
Osiguranje od nezgode	48.844	3,65	51.588	3,71	105,62
Zdravstveno osiguranje	312	0,02	589	0,04	188,78
Osiguranje cestovnih vozila	103.684	7,75	167.825	12,06	161,86
Ostala kasko osiguranja	0	0,00	0	0,00	0,00
Osiguranje robe u prevozu	0	0,00	0	0,00	0,00
Osiguranje imovine	3.708	0,28	136.430	9,81	3.679,34
Osiguranje od odgovornosti za upotrebu motornih vozila	1.181.643	88,30	1.034.969	74,38	87,59
Ostala osiguranja od odgovornosti	0	0,00	0	0,00	0,00
Osiguranje kredita, jemstva i finansijskih gubitaka	0	0,00	0	0,00	0,00
Osiguranje troškova pravne zaštite	0	0,00	0	0,00	0,00
Ostala osiguranja	0	0,00	0	0,00	0,00
Ukupno neživotna osiguranja	1.338.191	100	1.391.400	100	103,98
Životna osiguranja	0	0,00	0	0,00	0,00
Isplaćene štete	1.338.191	100	1.391.400	100	103,98

Isplaćene štete po vrstama osiguranja

	2019.	2020.	Indeks 20/19
Ukupan prihod	4.548.712	6.823.709	150,01
Aktiva	15.837.011	15.439.999	97,49
Dobit	-1.697.273	-222.804	13,13
Kapital	6.655.218	6.357.389	95,52

Ukupan prihod, aktiva, dobit i kapital (u KM)


MIKROFIN OSIGURANJE a.d. Banja Luka
Adresa/sjedište:

Aleja Svetog Save br. 61, Banja Luka

Telefon, telefaks, e-mail, web adresa:

051/225-840; 051/225-841;

mfo@mikrofinosiguranje.com; www.mikrofinosiguranje.com

Broj zaposlenih na dan 31.12.2020. godine: 86
Broj podružnica: 1
Struktura vlasništva:

domaća lica 99,91%

strana lica 0,09%

Direktor Društva:

Željko Pena

Predsjednik Upravnog odbora:

Radmila Bjeljac

Premija osiguranja po vrstama osiguranja

Vrsta osiguranja	2019.		2020.		Indeks 20/19
	Iznos premije u KM	Udio u ukupnoj premiji (%)	Iznos premije u KM	Udio u ukupnoj premiji (%)	
Osiguranje od nezgode	1.494.017	13,23	1.405.058	12,07	94,05
Zdravstveno osiguranje	238.791	2,12	70.735	0,61	29,62
Osiguranje cestovnih vozila	1.147.405	10,16	1.064.496	9,14	92,77
Ostala kasko osiguranja	0	0,00	0	0,00	0,00
Osiguranje robe u prevozu	102.337	0,91	88.587	0,76	86,56
Osiguranje imovine	542.713	4,81	561.177	4,82	103,40
Osiguranje od odgovornosti za upotrebu motornih vozila	7.509.242	66,52	8.184.190	70,28	108,99
Ostala osiguranja od odgovornosti	84.352	0,75	90.236	0,77	106,98
Osiguranje kredita, jemstva i finansijskih gubitaka	161.313	1,43	176.087	1,51	109,16
Osiguranje troškova pravne zaštite	0	0,00	0	0,00	0,00
Ostala osiguranja	9.129	0,08	5.043	0,04	55,24
Ukupno neživotna osiguranja	11.289.298	100	11.645.609	100	103,16
Životna osiguranja	0	0,00	0	0,00	0,00
Ukupno premija	11.289.298	100	11.645.609	100	103,16

Isplaćene štete po vrstama osiguranja

Vrsta osiguranja	2019.		2020.		Indeks 20/19
	Isplaćene štete u KM	Udio u isplaćenim štetama (%)	Isplaćene štete u KM	Udio u isplaćenim štetama (%)	
Osiguranje od nezgode	433.813	10,73	416.258	8,63	95,95
Zdravstveno osiguranje	43.119	1,07	63.681	1,32	147,69
Osiguranje cestovnih vozila	840.980	20,80	670.022	13,89	79,67
Ostala kasko osiguranja	0	0,00	0	0,00	0,00
Osiguranje robe u prevozu	0	0,00	0	0,00	0,00
Osiguranje imovine	251.995	6,23	832.662	17,26	330,43
Osiguranje od odgovornosti za upotrebu motornih vozila	2.406.495	59,53	2.737.153	56,73	113,74
Ostala osiguranja od odgovornosti	12.235	0,30	0	0,00	0,00
Osiguranje kredita, jemstva i finansijskih gubitaka	52.205	1,29	103.699	2,15	198,64
Osiguranje troškova pravne zaštite	0	0,00	0	0,00	0,00
Ostala osiguranja	1.733	0,04	1.719	0,04	99,19
Ukupno neživotna osiguranja	4.042.575	100	4.825.195	100,00	119,36
Životna osiguranja	0	0,00	0	0,00	0,00
Isplaćene štete	4.042.575	100	4.825.195	100	119,36

Ukupan prihod, aktiva, dobit i kapital (u KM)

	2019.	2020.	Indeks 20/19
Ukupan prihod	11.764.308	12.738.077	108,28
Aktiva	20.134.597	19.944.511	99,06
Dobit	1.015.171	459.003	45,21
Kapital	9.312.363	9.504.171	102,06



NEŠKOVIĆ OSIGURANJE a.d. Bijeljina

Adresa/sjedište:

Sremska br. 3, Bijeljina

Telefon, telefaks, e-mail, web adresa:

055/294-310; 055/294-311;

osneskov@teol.net; www.neskovicosiguranje.com

Broj zaposlenih na dan 31.12.2020. godine: 87

Broj podružnica: -

Struktura vlasništva:

domaća lica 100%

Direktor Društva:

Milenko Mišanović

Predsjednik Upravnog odbora:

Tomo Simić

Vrsta osiguranja	2019.		2020.		Indeks 20/19
	Iznos premije u KM	Udio u ukupnoj premiji (%)	Iznos premije u KM	Udio u ukupnoj premiji (%)	
Osiguranje od nezgode	291.061	1,72	272.024	1,68	93,46
Zdravstveno osiguranje	100.968	0,60	46.222	0,28	45,78
Osiguranje cestovnih vozila	877.712	5,18	803.642	4,95	91,56
Ostala kasko osiguranja	0	0,00	0	0,00	0,00
Osiguranje robe u prevozu	0	0,00	0	0,00	0,00
Osiguranje imovine	237.164	1,40	212.623	1,31	89,65
Osiguranje od odgovornosti za upotrebu motornih vozila	15.397.628	90,91	14.866.049	91,57	96,55
Ostala osiguranja od odgovornosti	32.736	0,19	34.902	0,21	106,62
Osiguranje kredita, jemstva i finansijskih gubitaka	0	0,00	0	0,00	0,00
Osiguranje troškova pravne zaštite	0	0,00	0	0,00	0,00
Ostala osiguranja	0	0,00	0	0,00	0,00
Ukupno neživotna osiguranja	16.937.270	100	16.235.462	100	95,86
Životna osiguranja	0	0,00	0	0,00	0,00
Ukupno premija	16.937.270	100	16.235.462	100	95,86

Premija osiguranja po vrstama osiguranja

Vrsta osiguranja	2019.		2020.		Indeks 20/19
	Isplaćene štete u KM	Udio u isplaćenim štetama (%)	Isplaćene štete u KM	Udio u isplaćenim štetama (%)	
Osiguranje od nezgode	67.682	1,50	41.382	0,72	61,14
Zdravstveno osiguranje	9.880	0,22	7.553	0,13	76,45
Osiguranje cestovnih vozila	802.802	17,80	607.955	10,60	75,73
Ostala kasko osiguranja	0	0,00	0	0,00	0,00
Osiguranje robe u prevozu	0	0,00	0	0,00	0,00
Osiguranje imovine	48.013	1,06	1.558.815	27,19	3246,65
Osiguranje od odgovornosti za upotrebu motornih vozila	3.582.319	79,42	3.516.155	61,33	98,15
Ostala osiguranja od odgovornosti	0	0,00	1.018	0,02	0,00
Osiguranje kredita, jemstva i finansijskih gubitaka	0	0,00	0	0,00	0,00
Osiguranje troškova pravne zaštite	0	0,00	0	0,00	0,00
Ostala osiguranja	0	0,00	0	0,00	0,00
Ukupno neživotna osiguranja	4.510.695	100	5.732.877	100	127,10
Životna osiguranja	0	0,00	0	0,00	0,00
Isplaćene štete	4.510.695	100	5.732.877	100	127,10

Isplaćene štete po vrstama osiguranja

	2019.	2020.	Indeks 20/19
Ukupan prihod	18.324.920	18.975.399	103,55
Aktiva	41.733.330	40.319.179	96,61
Dobit	7.405.287	7.195.663	97,17
Kapital	19.726.205	19.392.526	98

Ukupan prihod, aktiva, dobit i kapital (u KM)



OSIGURANJE AURA a.d. Banja Luka

Adresa/sjedište:

Veljka Mladenovića br. 7d, Banja Luka

Telefon, telefaks, e-mail, web adresa:

051/490-490; 051/456-681;

auraos@teol.net; www.auraosiguranje.com

Broj zaposlenih na dan 31.12.2020. godine: 197

Broj podružnica: 1

Struktura vlasništva:

domaća lica 99,95%

strana lica 0,05%

Direktor Društva:

Radenko Vujić

Predsjednik Upravnog odbora:

Radenko Vujić

Premija osiguranja po vrstama osiguranja

Vrsta osiguranja	2019.		2020.		Indeks 20/19
	Iznos premije u KM	Udio u ukupnoj premiji (%)	Iznos premije u KM	Udio u ukupnoj premiji (%)	
Osiguranje od nezgode	679.799	2,90	775.260	3,20	114,04
Zdravstveno osiguranje	170.853	0,73	84.594	0,35	49,51
Osiguranje cestovnih vozila	895.798	3,81	847.947	3,50	94,66
Ostala kasko osiguranja	0	0,00	0	0,00	0,00
Osiguranje robe u prevozu	0	0,00	0	0,00	0,00
Osiguranje imovine	539.282	2,30	312.290	1,29	57,91
Osiguranje od odgovornosti za upotrebu motornih vozila	21.040.753	89,61	21.926.024	90,49	104,21
Ostala osiguranja od odgovornosti	82.537	0,35	283.921	1,17	343,99
Osiguranje kredita, jemstva i finansijskih gubitaka	72.450	0,31	0	0,00	0,00
Osiguranje troškova pravne zaštite	0	0,00	0	0,00	0,00
Ostala osiguranja	0	0,00	0	0,00	0,00
Ukupno neživotna osiguranja	23.481.473	100	24.230.036	100	103,19
Životna osiguranja	0	0,00	0	0,00	0,00
Ukupno premija	23.481.473	100	24.230.036	100	103,19

Isplaćene štete po vrstama osiguranja

Vrsta osiguranja	2019.		2020.		Indeks 20/19
	Isplaćene štete u KM	Udio u isplaćenim štetama (%)	Isplaćene štete u KM	Udio u isplaćenim štetama (%)	
Osiguranje od nezgode	219.159	3,58	317.976	4,98	145,09
Zdravstveno osiguranje	28.245	0,46	11.260	0,18	39,87
Osiguranje cestovnih vozila	529.841	8,64	626.503	9,81	118,24
Ostala kasko osiguranja	0	0,00	0	0,00	0,00
Osiguranje robe u prevozu	18.815	0,31	11.021	0,17	58,58
Osiguranje imovine	82.572	1,35	41.056	0,64	49,72
Osiguranje od odgovornosti za upotrebu motornih vozila	5.247.503	85,61	5.373.581	84,15	102,40
Ostala osiguranja od odgovornosti	3.626	0,06	4.596	0,07	126,75
Osiguranje kredita, jemstva i finansijskih gubitaka	0	0,00	0	0,00	0,00
Osiguranje troškova pravne zaštite	0	0,00	0	0,00	0,00
Ostala osiguranja	0	0,00	0	0,00	0,00
Ukupno neživotna osiguranja	6.129.761	100	6.385.993	100	104,18
Životna osiguranja	0	0,00	0	0,00	0,00
Isplaćene štete	6.129.761	100	6.385.993	100	104,18

Ukupan prihod, aktiva, dobit i kapital (u KM)

	2019.	2020.	Indeks 20/19
Ukupan prihod	22.941.261	25.452.014	110,94
Aktiva	26.163.751	28.705.247	109,71
Dobit	1.712.174	1.027.388	60,00
Kapital	9.482.483	10.306.323	108,69



OSIGURANJE GARANT d.d. Brčko

Adresa/sjedište:

Banjalučka br. 54, Brčko Distrikt

Telefon, telefaks, e-mail, web adresa:

049/204-111; 049/204-111;

office@garantosisiguranje.com; www.osiguranjegarant.com

Broj zaposlenih na dan 31.12.2020. godine: 39

Broj podružnica: 1

Struktura vlasništva:

domaća lica 100%

Predsjednik uprave:

Goran Radović

Predsjednik Nadzornog odbora:

Goran Radović

Vrsta osiguranja	2019.		2020.		Indeks 20/19
	Iznos premije u KM	Udio u ukupnoj premiji (%)	Iznos premije u KM	Udio u ukupnoj premiji (%)	
Osiguranje od nezgode	108.007	1,02	111.725	1,00	103,44
Zdravstveno osiguranje	7.369	0,07	1.253	0,01	17,00
Osiguranje cestovnih vozila	6.756	0,06	14.422	0,13	213,47
Ostala kasko osiguranja	0	0,00	0	0,00	0,00
Osiguranje robe u prevozu	165	0,00	210	0,00	127,27
Osiguranje imovine	24.511	0,23	30.019	0,27	122,47
Osiguranje od odgovornosti za upotrebu motornih vozila	10.471.519	98,61	11.065.994	98,58	105,68
Ostala osiguranja od odgovornosti	833	0,01	2.320	0,02	278,51
Osiguranje kredita, jemstva i finansijskih gubitaka	0	0,00	0	0,00	0,00
Osiguranje troškova pravne zaštite	0	0,00	0	0,00	0,00
Ostala osiguranja	0	0,00	0	0,00	0,00
Ukupno neživotna osiguranja	10.619.160	100	11.225.944	100	105,71
Životna osiguranja	0	0,00	0	0,00	0,00
Ukupno premija	10.619.160	100	11.225.944	100	105,71

Premija osiguranja po vrstama osiguranja

Vrsta osiguranja	2019.		2020.		Indeks 20/19
	Isplaćene štete u KM	Udio u isplaćenim štetama (%)	Isplaćene štete u KM	Udio u isplaćenim štetama (%)	
Osiguranje od nezgode	4.648	0,17	11.920	0,40	256,45
Zdravstveno osiguranje	460	0,02	475	0,02	103,26
Osiguranje cestovnih vozila	1.326	0,05	844	0,03	63,65
Ostala kasko osiguranja	0	0,00	0	0,00	0,00
Osiguranje robe u prevozu	0	0,00	0	0,00	0,00
Osiguranje imovine	0	0,00	0	0,00	0,00
Osiguranje od odgovornosti za upotrebu motornih vozila	2.684.371	99,76	3.004.356	99,56	111,92
Ostala osiguranja od odgovornosti	0	0,00	0	0,00	0,00
Osiguranje kredita, jemstva i finansijskih gubitaka	0	0,00	0	0,00	0,00
Osiguranje troškova pravne zaštite	0	0,00	0	0,00	0,00
Ostala osiguranja	0	0,00	0	0,00	0,00
Ukupno neživotna osiguranja	2.690.805	100	3.017.594	100	112,14
Životna osiguranja	0	0,00	0	0,00	0,00
Isplaćene štete	2.690.805	100	3.017.594	100	112,14

Isplaćene štete po vrstama osiguranja

	2019.	2020.	Indeks 20/19
Ukupan prihod	10.735.723	11.704.919	109,03
Aktiva	18.781.546	21.019.674	111,92
Dobit	4.894.748	5.995.700	122,49
Kapital	9.677.758	11.190.628	115,63

Ukupan prihod, aktiva, dobit i kapital (u KM)


PREMIUM OSIGURANJE a.d. Banja Luka
Adresa/sjedište:

Knjaza Miloša br. 3a, Banja Luka

Telefon, telefaks, e-mail, web adresa:

051/492-692; 051/492-692;

info@premiumosiguranje.com; www.premiumosiguranje.com

Broj zaposlenih na dan 31.12.2020. godine: 70
Broj podružnica: 1
Struktura vlasništva:

domaća lica 100%

Direktor:

Bojan Burazor

Predsjednik Upravnog odbora:

Nema predsjednika

Premija osiguranja po vrstama osiguranja

Vrsta osiguranja	2019.		2020.		Indeks 20/19
	Iznos premije u KM	Udio u ukupnoj premiji (%)	Iznos premije u KM	Udio u ukupnoj premiji (%)	
Osiguranje od nezgode	116.494	1,59	128.173	1,46	110,03
Zdravstveno osiguranje	0	0,00	0	0,00	0,00
Osiguranje cestovnih vozila	0	0,00	0	0,00	0,00
Ostala kasko osiguranja	0	0,00	0	0,00	0,00
Osiguranje robe u prevozu	0	0,00	0	0,00	0,00
Osiguranje imovine	0	0,00	0	0,00	0,00
Osiguranje od odgovornosti za upotrebu motornih vozila	7.093.782	96,57	8.493.731	96,86	119,73
Ostala osiguranja od odgovornosti	4.868	0,07	6.435	0,07	132,19
Osiguranje kredita, jemstva i finansijskih gubitaka	130.321	1,77	140.300	1,60	107,66
Osiguranje troškova pravne zaštite	0	0,00	0	0,00	0,00
Ostala osiguranja	0	0,00	0	0,00	0,00
Ukupno neživotna osiguranja	7.345.465	100,00	8.768.640	100	119,37
Životna osiguranja	0	0,00	0	0,00	0,00
Ukupno premija	7.345.465	100	8.768.640	100	119,37

Isplaćene štete po vrstama osiguranja

Vrsta osiguranja	2019.		2020.		Indeks 20/19
	Isplaćene štete u KM	Udio u isplaćenim štetama (%)	Isplaćene štete u KM	Udio u isplaćenim štetama (%)	
Osiguranje od nezgode	730	0,12	3.505	0,21	480,14
Zdravstveno osiguranje	0	0,00	0	0,00	0,00
Osiguranje cestovnih vozila	0	0,00	0	0,00	0,00
Ostala kasko osiguranja	0	0,00	0	0,00	0,00
Osiguranje robe u prevozu	0	0,00	0	0,00	0,00
Osiguranje imovine	0	0,00	0	0,00	0,00
Osiguranje od odgovornosti za upotrebu motornih vozila	570.666	96,39	1.639.228	96,05	287,25
Ostala osiguranja od odgovornosti	0	0,00	0	0,00	0,00
Osiguranje kredita, jemstva i finansijskih gubitaka	20.663	3,49	63.934	3,75	309,41
Osiguranje troškova pravne zaštite	0	0,00	0	0,00	0,00
Ostala osiguranja	0	0,00	0	0,00	0,00
Ukupno neživotna osiguranja	592.059	100,00	1.706.666	100,00	288,26
Životna osiguranja	0	0,00	0	0,00	0,00
Isplaćene štete	592.059	100	1.706.666	100	288,26

Ukupan prihod, aktiva, dobit i kapital (u KM)

	2019.	2020.	Indeks20/19
Ukupan prihod	4.586.310	8.564.000	186,73
Aktiva	7.129.249	9.590.165	134,52
Dobit	252.850	557.505	220,49
Kapital	2.980.886	3.934.093	131,98



SARAJEVO OSIGURANJE

SARAJEVO OSIGURANJE d.d. Sarajevo**Adresa/sjedište:**

Maršala Tita br. 29, Sarajevo

Telefon, telefaks, e-mail, web adresa:

033/664-141; 033/664-142;

info@sarajevoosiguranje.ba; www.sarajevoosiguranje.ba

Broj zaposlenih na dan 31.12.2020. godine: 478**Broj podružnica: 8****Struktura vlasništva:**

domaća lica 99,51%

strana lica 0,49%

Direktor Društva:

Arif Kulić

Predsjednik Nadzornog odbora:

Ifeta Fazlić

Vrsta osiguranja	2019.		2020.		Indeks 20/19
	Iznos premije u KM	Udio u ukupnoj premiji (%)	Iznos premije u KM	Udio u ukupnoj premiji (%)	
Osiguranje od nezgode	6.168.261	9,17	5.708.287	8,77	92,54
Zdravstveno osiguranje	997.966	1,48	414.016	0,64	41,49
Osiguranje cestovnih vozila	8.421.440	12,51	8.011.656	12,31	95,13
Ostala kasko osiguranja	1.405	0,00	4.335	0,01	308,54
Osiguranje robe u prevozu	385.635	0,57	302.074	0,46	78,33
Osiguranje imovine	7.441.073	11,06	7.118.438	10,94	95,66
Osiguranje od odgovornosti za upotrebu motornih vozila	38.668.938	57,46	38.669.092	59,41	100,00
Ostala osiguranja od odgovornosti	955.538	1,42	835.371	1,28	87,42
Osiguranje kredita, jemstva i finansijskih gubitaka	79.189	0,12	343.311	0,53	433,53
Osiguranje troškova pravne zaštite	0	0,00	0	0,00	0,00
Ostala osiguranja	0	0,00	9.140	0,01	0,00
Ukupno neživotna osiguranja	63.119.444	93,79	61.415.720	94,36	97,30
Životna osiguranja	4.176.548	6,21	3.673.956	5,64	87,97
Ukupno premija	67.295.992	100	65.089.676	100	96,72

Premija osiguranja po vrstama osiguranja

Vrsta osiguranja	2019.		2020.		Indeks 20/19
	Isplaćene štete u KM	Udio u isplaćenim štetama (%)	Isplaćene štete u KM	Udio u isplaćenim štetama (%)	
Osiguranje od nezgode	4.038.873	12,71	4.380.711	12,91	108,46
Zdravstveno osiguranje	280.763	0,88	258.717	0,76	92,15
Osiguranje cestovnih vozila	6.005.102	18,90	7.574.095	22,32	126,13
Ostala kasko osiguranja	19.684	0,06	31.424	0,09	159,64
Osiguranje robe u prevozu	9.035	0,03	23.734	0,07	262,69
Osiguranje imovine	5.320.479	16,74	3.155.860	9,30	59,32
Osiguranje od odgovornosti za upotrebu motornih vozila	13.023.615	40,98	15.476.901	45,60	118,84
Ostala osiguranja od odgovornosti	512.278	1,61	571.222	1,68	111,51
Osiguranje kredita, jemstva i finansijskih gubitaka	20.147	0,06	4.000	0,01	19,85
Osiguranje troškova pravne zaštite	0	0,00	0	0,00	0,00
Ostala osiguranja	0	0,00	0	0,00	0,00
Ukupno neživotna osiguranja	29.229.977	91,98	31.476.665	92,74	107,69
Životna osiguranja	2.547.389	8,02	2.463.822	7,26	96,72
Isplaćene štete	31.777.366	100	33.940.487	100	106,81

Isplaćene štete po vrstama osiguranja

	2019.	2020.	Indeks 20/19
Ukupan prihod	59.985.799	60.950.116	101,61
Aktiva	122.296.937	126.204.283	103,19
Dobit	614.944	637.086	103,60
Kapital	32.128.927	32.687.916	101,74

Ukupan prihod, aktiva, dobit i kapital (u KM)



SAS - Super P osiguranje a.d. Bijeljina

Adresa/sjedište:

Trg Đenerala Draže Mihailovića br. 12, Bijeljina

Telefon, telefaks, e-mail, web adresa:

055/425-800; 055/425-801;

office@ssposiguranje.com; www.ssposiguranje.com

Broj zaposlenih na dan 31.12.2020. godine: 32

Broj podružnica: -

Struktura vlasništva:

domaća lica 100%

Direktor Društva:

Nikola Gavrić

Predsjednik Upravnog odbora:

Nema predsjednika

Premija osiguranja po vrstama osiguranja

Vrsta osiguranja	2019.		2020.		Indeks 20/19
	Iznos premije u KM	Udio u ukupnoj premiji (%)	Iznos premije u KM	Udio u ukupnoj premiji (%)	
Osiguranje od nezgode	46.365	1,20	40.817	1,17	88,03
Zdravstveno osiguranje	0	0,00	0	0,00	0,00
Osiguranje cestovnih vozila	0	0,00	0	0,00	0,00
Ostala kasko osiguranja	0	0,00	0	0,00	0,00
Osiguranje robe u prevozu	0	0,00	0	0,00	0,00
Osiguranje imovine	0	0,00	0	0,00	0,00
Osiguranje od odgovornosti za upotrebu motornih vozila	3.814.335	98,80	3.446.776	98,83	90,36
Ostala osiguranja od odgovornosti	0	0,00	0	0,00	0,00
Osiguranje kredita, jemstva i finansijskih gubitaka	0	0,00	0	0,00	0,00
Osiguranje troškova pravne zaštite	0	0,00	0	0,00	0,00
Ostala osiguranja	0	0,00	0	0,00	0,00
Ukupno neživotna osiguranja	3.860.700	100	3.487.593	100	90,34
Životna osiguranja	0	0,00	0	0,00	0,00
Ukupno premija	3.860.700	100	3.487.593	100	90,34

Isplaćene štete po vrstama osiguranja

Vrsta osiguranja	2019.		2020.		Indeks 20/19
	Isplaćene štete u KM	Udio u isplaćenim štetama (%)	Isplaćene štete u KM	Udio u isplaćenim štetama (%)	
Osiguranje od nezgode	1.000	0,08	2.660	0,27	266,00
Zdravstveno osiguranje	0	0,00	0	0,00	0,00
Osiguranje cestovnih vozila	0	0,00	0	0,00	0,00
Ostala kasko osiguranja	0	0,00	0	0,00	0,00
Osiguranje robe u prevozu	0	0,00	0	0,00	0,00
Osiguranje imovine	0	0,00	0	0,00	0,00
Osiguranje od odgovornosti za upotrebu motornih vozila	1.189.043	99,92	967.939	99,73	81,40
Ostala osiguranja od odgovornosti	0	0,00	0	0,00	0,00
Osiguranje kredita, jemstva i finansijskih gubitaka	0	0,00	0	0,00	0,00
Osiguranje troškova pravne zaštite	0	0,00	0	0,00	0,00
Ostala osiguranja	0	0,00	0	0,00	0,00
Ukupno neživotna osiguranja	1.190.043	100	970.599	100	81,56
Životna osiguranja	0	0,00	0	0,00	0,00
Isplaćene štete	1.190.043	100	970.599	100	81,56

Ukupan prihod, aktiva, dobit i kapital (u KM)

	2019.	2020.	Indeks 20/19
Ukupan prihod	4.025.781	3.981.397	98,90
Aktiva	6.595.332	7.538.186	114,30
Dobit	1.090.534	914.054	83,82
Kapital	3.807.178	4.592.467	120,63

**TRIGLAV OSIGURANJE a.d. Banja Luka****Adresa/sjedište:**

Prvog krajiškog korpusa br. 29, Banja Luka

Telefon, telefaks, e-mail, web adresa:

051/218-120; 051/215-262;

info@triglavrs.ba; www.triglavrs.ba

Broj zaposlenih na dan 31.12.2020. godine: 89**Broj podružnica: -****Struktura vlasništva:**

strana lica 100%

Direktor Društva:

Darko Popovski

Predsjednik Upravnog odbora:

Nema predsjednika

Vrsta osiguranja	2019.		2020.		Indeks 20/19
	Iznos premije u KM	Udio u ukupnoj premiji (%)	Iznos premije u KM	Udio u ukupnoj premiji (%)	
Osiguranje od nezgode	443.062	3,96	399.882	3,59	90,25
Zdravstveno osiguranje	185.390	1,66	101.847	0,91	54,94
Osiguranje cestovnih vozila	1.337.071	11,95	1.341.946	12,03	100,36
Ostala kasko osiguranja	0	0,00	0	0,00	0,00
Osiguranje robe u prevozu	299.239	2,68	194.422	1,74	64,97
Osiguranje imovine	1.493.517	13,35	1.683.020	15,09	112,69
Osiguranje od odgovornosti za upotrebu motornih vozila	6.778.907	60,61	6.249.429	56,03	92,19
Ostala osiguranja od odgovornosti	237.381	2,12	215.720	1,93	90,88
Osiguranje kredita, jemstva i finansijskih gubitaka	380.357	3,40	938.740	8,42	246,80
Osiguranje troškova pravne zaštite	0	0,00	0	0,00	0,00
Ostala osiguranja	30.159	0,27	28.025	0,25	92,92
Ukupno neživotna osiguranja	11.185.084	100	11.153.030	100	99,71
Životna osiguranja	0	0,00	0	0,00	0,00
Ukupno premija	11.185.084	100	11.153.030	100	99,71

Premija osiguranja po vrstama osiguranja

Vrsta osiguranja	2019.		2020.		Indeks 20/19
	Isplaćene štete u KM	Udio u isplaćenim štetama (%)	Isplaćene štete u KM	Udio u isplaćenim štetama (%)	
Osiguranje od nezgode	287.005	8,10	274.244	8,00	95,55
Zdravstveno osiguranje	37.511	1,06	23.548	0,69	62,78
Osiguranje cestovnih vozila	796.860	22,49	898.216	26,20	112,72
Ostala kasko osiguranja	0	0,00	0	0,00	0,00
Osiguranje robe u prevozu	0	0,00	0	0,00	0,00
Osiguranje imovine	174.752	4,93	152.456	4,45	87,24
Osiguranje od odgovornosti za upotrebu motornih vozila	2.244.311	63,33	2.044.291	59,63	91,09
Ostala osiguranja od odgovornosti	0	0,00	0	0,00	0,00
Osiguranje kredita, jemstva i finansijskih gubitaka	861	0,02	30.852	0,90	3583,28
Osiguranje troškova pravne zaštite	0	0,00	0	0,00	0,00
Ostala osiguranja	2.384	0,07	4.450	0,13	186,66
Ukupno neživotna osiguranja	3.543.684	100	3.428.056	100	96,74
Životna osiguranja	0	0,00	0	0,00	0,00
Isplaćene štete	3.543.684	100	3.428.056	100	96,74

Isplaćene štete po vrstama osiguranja

	2019.	2020.	Indeks 20/19
Ukupan prihod	13.327.522	14.146.245	106,14
Aktiva	23.278.423	25.002.792	107,41
Dobit	-1.688.561	381.015	-22,56
Kapital	5.002.374	9.004.987	180,01

Ukupan prihod, aktiva, dobit i kapital (u KM)



TRIGLAV OSIGURANJE d.d. Sarajevo

Adresa/sjedište:

Dolina br. 8, Sarajevo

Telefon, telefaks, e-mail, web adresa:

033/252-111; 033/252-159;

info@triglav.ba; www.triglav.ba

Broj zaposlenih na dan 31.12.2020. godine: 255

Broj podružnica: 20

Struktura vlasništva:

domaća lica 2,22%

strana lica 97,78%

Direktor Društva:

Edib Galijatović

Predsjednik Nadzornog odbora:

Tedo Đekanović

Premija osiguranja po vrstama osiguranja

Vrsta osiguranja	2019.		2020.		Indeks 20/19
	Iznos premije u KM	Udio u ukupnoj premiji (%)	Iznos premije u KM	Udio u ukupnoj premiji (%)	
Osiguranje od nezgode	3.201.577	6,64	2.667.468	4,98	83,32
Zdravstveno osiguranje	953.157	1,98	695.279	1,30	72,94
Osiguranje cestovnih vozila	5.798.155	12,03	5.344.454	9,98	92,18
Ostala kasko osiguranja	0	0,00	0	0,00	0,00
Osiguranje robe u prevozu	531.221	1,10	694.238	1,30	130,69
Osiguranje imovine	7.340.562	15,23	8.966.554	16,75	122,15
Osiguranje od odgovornosti za upotrebu motornih vozila	11.404.151	23,66	10.886.162	20,34	95,46
Ostala osiguranja od odgovornosti	2.387.220	4,95	1.760.361	3,29	73,74
Osiguranje kredita, jemstva i finansijskih gubitaka	668.683	1,39	1.004.167	1,88	150,17
Osiguranje troškova pravne zaštite	1.616	0,00	913	0,00	56,50
Ostala osiguranja	250.589	0,52	190.378	0,36	75,97
Ukupno neživotna osiguranja	32.536.931	67,52	32.209.974	60,18	99,00
Životna osiguranja	15.654.691	32,48	21.317.160	39,82	136,17
Ukupno premija	48.191.622	100	53.527.134	100	111,07

Isplaćene štete po vrstama osiguranja

Vrsta osiguranja	2019.		2020.		Indeks 20/19
	Isplaćene štete u KM	Udio u isplaćenim štetama (%)	Isplaćene štete u KM	Udio u isplaćenim štetama (%)	
Osiguranje od nezgode	3.570.979	15,18	2.620.411	11,42	73,38
Zdravstveno osiguranje	235.436	1,00	201.824	0,88	85,72
Osiguranje cestovnih vozila	4.105.017	17,45	3.596.643	15,68	87,62
Ostala kasko osiguranja	0	0,00	0	0,00	0,00
Osiguranje robe u prevozu	14.844	0,06	22.376	0,10	150,74
Osiguranje imovine	4.832.794	20,54	5.378.814	23,44	111,30
Osiguranje od odgovornosti za upotrebu motornih vozila	4.777.304	20,31	4.183.007	18,23	87,56
Ostala osiguranja od odgovornosti	438.396	1,86	534.143	2,33	121,84
Osiguranje kredita, jemstva i finansijskih gubitaka	139.019	0,59	174.446	0,76	125,48
Osiguranje troškova pravne zaštite	0	0,00	0	0,00	0,00
Ostala osiguranja	65.235	0,28	68.925	0,30	105,66
Ukupno neživotna osiguranja	18.179.024	77,27	16.780.589	73,14	92,31
Životna osiguranja	5.348.670	22,73	6.163.307	26,86	115,23
Isplaćene štete	23.527.694	100	22.943.896	100	97,52

Ukupan prihod, aktiva, dobit i kapital (u KM)

	2019.	2020.	Indeks 20/19
Ukupan prihod	42.434.788	44.540.191	104,96
Aktiva	114.671.403	127.110.472	110,85
Dobit	2.057.171	2.843.044	138,20
Kapital	36.009.271	37.604.183	104,43



UNIQA OSIGURANJE d.d. Sarajevo

Adresa/sjedište:

Obala Kulina bana br. 19, Sarajevo

Telefon, telefaks, e-mail, web adresa:

033/289-000; 033/289-011;

info@uniqa.ba; www.uniqa.ba

Broj zaposlenih na dan 31.12.2020. godine: 228

Broj podružnica: 6

Struktura vlasništva:

strana lica 100%

Direktor Društva:

Senada Olević

Predsjednik Nadzornog odbora:

Georgios Bartzis

Vrsta osiguranja	2019.		2020.		Indeks 20/19
	Iznos premije u KM	Udio u ukupnoj premiji (%)	Iznos premije u KM	Udio u ukupnoj premiji (%)	
Osiguranje od nezgode	7.051.257	11,13	7.775.562	12,51	110,27
Zdravstveno osiguranje	2.134.720	3,37	2.386.145	3,84	111,78
Osiguranje cestovnih vozila	5.128.409	8,10	5.168.252	8,32	100,78
Ostala kasko osiguranja	0	0,00	0	0,00	0,00
Osiguranje robe u prevozu	197.285	0,31	261.178	0,42	132,39
Osiguranje imovine	5.323.907	8,41	4.999.139	8,05	93,90
Osiguranje od odgovornosti za upotrebu motornih vozila	5.801.863	9,16	5.500.185	8,85	94,80
Ostala osiguranja od odgovornosti	1.452.070	2,29	2.134.864	3,44	147,02
Osiguranje kredita, jemstva i finansijskih gubitaka	1.445	0,00	73.124	0,12	5060,48
Osiguranje troškova pravne zaštite	174	0,00	23.705	0,04	13623,56
Ostala osiguranja	107.040	0,17	91.984	0,15	85,93
Ukupno neživotna osiguranja	27.198.169	42,94	28.414.138	45,73	104,47
Životna osiguranja	36.134.885	57,06	33.718.623	54,27	93,31
Ukupno premija	63.333.054	100	62.132.761	100	98,10

Premija osiguranja po vrstama osiguranja

Vrsta osiguranja	2019.		2020.		Indeks 20/19
	Isplaćene štete u KM	Udio u isplaćenim štetama (%)	Isplaćene štete u KM	Udio u isplaćenim štetama (%)	
Osiguranje od nezgode	2.698.375	10,12	2.421.765	9,55	89,75
Zdravstveno osiguranje	990.035	3,71	810.880	3,20	81,90
Osiguranje cestovnih vozila	3.847.157	14,43	3.785.069	14,92	98,39
Ostala kasko osiguranja	0	0,00	0	0,00	0,00
Osiguranje robe u prevozu	140.197	0,53	28.866	0,11	20,59
Osiguranje imovine	1.091.624	4,09	914.647	3,61	83,79
Osiguranje od odgovornosti za upotrebu motornih vozila	6.573.432	24,66	2.207.474	8,70	33,58
Ostala osiguranja od odgovornosti	187.997	0,71	115.209	0,45	61,28
Osiguranje kredita, jemstva i finansijskih gubitaka	0	0,00	54.015	0,21	0,00
Osiguranje troškova pravne zaštite	0	0,00	0	0,00	0,00
Ostala osiguranja	0	0,00	0	0,00	0,00
Ukupno neživotna osiguranja	15.528.817	58,25	10.337.925	40,76	66,57
Životna osiguranja	11.130.494	41,75	15.026.389	59,24	135,00
Isplaćene štete	26.659.311	100	25.364.314	100	95,14

Isplaćene štete po vrstama osiguranja

	2019.	2020.	Indeks 20/19
Ukupan prihod	64.640.414	60.162.483	93,07
Aktiva	224.369.021	236.300.021	105,32
Dobit	3.253.698	3.640.305	111,88
Kapital	32.939.845	36.031.082	109,38

Ukupan prihod, aktiva, dobit i kapital (u KM)



VIENNA INSURANCE GROUP

VIENNA OSIGURANJE d.d. Sarajevo

Adresa/sjedište:

Fra Andela Zvizdovića br. 1A/9, Sarajevo

Telefon, telefaks, e-mail, web adresa:

033/349-640; 033/296-520;

info@viennaosiguranje.ba; www.viennaosiguranje.ba

Broj zaposlenih na dan 31.12.2020. godine: 104

Broj podružnica: 4

Struktura vlasništva:

strana lica 100%

Direktor Društva:

Sabina Mujanović

Predsjednik Nadzornog odbora:

Mersiha Korjenić

Premija osiguranja po vrstama osiguranja

Vrsta osiguranja	2019.		2020.		Indeks 20/19
	Iznos premije u KM	Udio u ukupnoj premiji (%)	Iznos premije u KM	Udio u ukupnoj premiji (%)	
Osiguranje od nezgode	71.649	0,19	69.473	0,20	96,96
Zdravstveno osiguranje	250.156	0,67	180.683	0,52	72,23
Osiguranje cestovnih vozila	0	0,00	0	0,00	0,00
Ostala kasko osiguranja	0	0,00	0	0,00	0,00
Osiguranje robe u prevozu	0	0,00	0	0,00	0,00
Osiguranje imovine	96.461	0,26	112.109	0,33	116,22
Osiguranje od odgovornosti za upotrebu motornih vozila	0	0,00	0	0,00	0,00
Ostala osiguranja od odgovornosti	0	0,00	0	0,00	0,00
Osiguranje kredita, jemstva i finansijskih gubitaka	0	0,00	0	0,00	0,00
Osiguranje troškova pravne zaštite	0	0,00	0	0,00	0,00
Ostala osiguranja	0	0,00	0	0,00	0,00
Ukupno neživotna osiguranja	418.266	1,12	362.265	1,05	86,61
Životna osiguranja	36.960.260	98,88	34.108.570	98,95	92,28
Ukupno premija	37.378.526	100	34.470.835	100	92,22

Isplaćene štete po vrstama osiguranja

Vrsta osiguranja	2019.		2020.		Indeks 20/19
	Isplaćene štete u KM	Udio u isplaćenim štetama (%)	Isplaćene štete u KM	Udio u isplaćenim štetama (%)	
Osiguranje od nezgode	100.928	1,00	19.530	0,17	19,35
Zdravstveno osiguranje	81.094	0,81	68.968	0,59	85,05
Osiguranje cestovnih vozila	0	0,00	0	0,00	0,00
Ostala kasko osiguranja	0	0,00	0	0,00	0,00
Osiguranje robe u prevozu	0	0,00	0	0,00	0,00
Osiguranje imovine	81.906	0,81	7.569	0,07	9,24
Osiguranje od odgovornosti za upotrebu motornih vozila	0	0,00	0	0,00	0,00
Ostala osiguranja od odgovornosti	0	0,00	0	0,00	0,00
Osiguranje kredita, jemstva i finansijskih gubitaka	0	0,00	0	0,00	0,00
Osiguranje troškova pravne zaštite	0	0,00	0	0,00	0,00
Ostala osiguranja	0	0,00	0	0,00	0,00
Ukupno neživotna osiguranja	263.928	2,62	96.067	0,83	36,40
Životna osiguranja	9.806.838	97,38	11.546.743	99,17	117,74
Isplaćene štete	10.070.766	100	11.642.810	100	115,61

Ukupan prihod, aktiva, dobit i kapital (u KM)

	2019.	2020.	Indeks 20/19
Ukupan prihod	41.286.942	38.593.843	93,48
Aktiva	177.720.566	188.658.438	106,15
Dobit	1.113.981	320.410	28,76
Kapital	18.934.468	19.404.773	102,48

WIENER OSIGURANJE a.d. Banja Luka**Adresa/sjedište:**

Kninska br. 1A, Banja Luka

Telefon, telefaks, e-mail, web adresa:

051/931-100; -

direkcija@wiener.ba; www.wiener.ba

Broj zaposlenih na dan 31.12.2020. godine: 215**Broj podružnica: 8****Struktura vlasništva:**

strana lica 100%

Direktor Društva:

Borislav Doder

Predsjednik Upravnog odbora:

Gabor Lehel

Vrsta osiguranja	2019.		2020.		Indeks 20/19
	Iznos premije u KM	Udio u ukupnoj premiji (%)	Iznos premije u KM	Udio u ukupnoj premiji (%)	
Osiguranje od nezgode	7.360.698	23,50	4.372.559	15,47	59,40
Zdravstveno osiguranje	605.919	1,93	325.562	1,15	53,73
Osiguranje cestovnih vozila	2.799.541	8,94	3.245.687	11,48	115,94
Ostala kasko osiguranja	0	0,00	0	0,00	0,00
Osiguranje robe u prevozu	466.217	1,49	382.704	1,35	82,09
Osiguranje imovine	10.018.107	31,98	9.923.082	35,11	99,05
Osiguranje od odgovornosti za upotrebu motornih vozila	5.595.729	17,86	5.089.448	18,01	90,95
Ostala osiguranja od odgovornosti	1.045.950	3,34	1.537.102	5,44	146,96
Osiguranje kredita, jemstva i finansijskih gubitaka	491.796	1,57	730.450	2,58	148,53
Osiguranje troškova pravne zaštite	0	0,00	0	0,00	0,00
Ostala osiguranja	60.343	0,19	45.991	0,16	76,22
Ukupno neživotna osiguranja	28.444.301	90,79	25.652.586	90,76	90,19
Životna osiguranja	2.884.412	9,21	2.612.577	9,24	90,58
Ukupno premija	31.328.713	100	28.265.163	100	90,22

Premija osiguranja po vrstama osiguranja

Vrsta osiguranja	2019.		2020.		Indeks 20/19
	Isplaćene štete u KM	Udio u isplaćenim štetama (%)	Isplaćene štete u KM	Udio u isplaćenim štetama (%)	
Osiguranje od nezgode	1.708.233	18,66	2.407.961	20,64	140,96
Zdravstveno osiguranje	164.383	1,80	218.014	1,87	132,63
Osiguranje cestovnih vozila	1.899.722	20,76	2.034.737	17,44	107,11
Ostala kasko osiguranja	0	0,00	0	0,00	0,00
Osiguranje robe u prevozu	11.529	0,13	15.887	0,14	137,80
Osiguranje imovine	1.361.154	14,87	2.371.971	20,33	174,26
Osiguranje od odgovornosti za upotrebu motornih vozila	2.739.068	29,93	2.174.294	18,64	79,38
Ostala osiguranja od odgovornosti	97.100	1,06	86.410	0,74	88,99
Osiguranje kredita, jemstva i finansijskih gubitaka	98.675	1,08	251.497	2,16	254,87
Osiguranje troškova pravne zaštite	0	0,00	0	0,00	0,00
Ostala osiguranja	0	0,00	0	0,00	0,00
Ukupno neživotna osiguranja	8.079.864	88,28	9.560.772	81,96	118,33
Životna osiguranja	1.072.919	11,72	2.104.365	18,04	196,13
Isplaćene štete	9.152.784	100	11.665.137	100	127,45

Isplaćene štete po vrstama osiguranja

	2019.	2020.	Indeks 20/19
Ukupan prihod	39.145.316	40.138.178	102,54
Aktiva	78.674.206	79.409.817	100,94
Dobit	290.921	225.363	77,47
Kapital	18.237.060	17.775.556	97,47

Ukupan prihod, aktiva, dobit i kapital (u KM)



Bosna RE

BOSNA REOSIGURANJE d.d. Sarajevo**Adresa/sjedište:**

Zmaja od Bosne br. 74, Sarajevo

Telefon, telefaks, e-mail, web adresa:

033/725-500; 033/725-522;

info@bosnare.ba; www.bosnare.ba

Broj zaposlenih na dan 31.12.2020. godine: 25**Broj podružnica: -****Struktura vlasništva:**

domaća lica 85,81%

strana lica 14,19%

Direktor Društva:

Zlatan Filipović

Predsjednik Nadzornog odbora:

Midhad Salčin



Premija	
Ukupna premija u 2020. godini	64.514.588
Neživotna osiguranja	57.686.293
Životna osiguranja	6.828.295

Premija	
Premija u retrocesiji	38.983.187
Neživotna osiguranja	33.011.307
Životna osiguranja	5.971.880

Premija	
Premija u samoprdržaju	25.531.401
Neživotna osiguranja	24.674.986
Životna osiguranja	856.415

Štete	
Ukupno riješene štete reosiguranja u 2020. godini	29.164.725
Neživotna osiguranja	27.202.958
Životna osiguranja	1.961.767

Prihod	
Ukupan prihod Društva u 2020. godini	36.195.709





AGENCIJA ZA OSIGURANJE
U BOSNI I HERCEGOVINI



PRILOG III

Osnovni pojmovi iz oblasti osiguranja

2020
GODIŠNJI IZVJEŠTAJ

www.azobih.gov.ba





Osnovni pojmovi iz oblasti osiguranja

- 1. Poslovi osiguranja** su poslovi zaključivanja ugovora o osiguranju i reosiguranju, obrada zahtjeva za naknade i plaćanje naknada proizašlih na osnovu ugovora.
- 2. Ponuda osiguranja** je ponuda ugovarača osiguranja osiguravaču za zaključivanje ugovora o osiguranju. Pisana ponuda data ugovaraču za sklapanje ugovora o osiguranju obavezuje ponuđača, ako nije odredio kraći rok, za osam dana od dana kada je ponuda prispjela osiguravaču, a kod osiguranja života ako je potreban doktorski pregled, rok je 30 dana.
- 3. Ugovor o osiguranju** je pravni posao kojim se ugovarač osiguranja obavezuje da će platiti premiju osiguranja, a osiguravač preuzima obavezu isplate naknade ili ugovorene svote u slučaju nastanka osiguranog slučaja osiguraniku ili trećem licu.
- 4. Polica osiguranja** je isprava o ugovoru o osiguranju, dokument koji je potpisao osiguravač sadržan u ugovoru o osiguranju.
- 5. List pokrića** je dokument kojim se dokazuje postojanje osiguranja bez prezentovanja police. List pokrića je skraćeni oblik police koji sadrži samo osnovne podatke o uslovima sklopljenog osiguranja. Obično se izdaje onda kada ne postoji neki opći ugovor o osiguranju, i to kada se iz tehničkih razloga ne može odmah izdati polica osiguranja
- 6. Premija osiguranja** je novčani iznos koji ugovarač osiguranja plaća osiguravaču, na osnovu sklopljenog ugovora o osiguranju. Premija se sastoji od funkcionalne premije i režijskog dodatka. Funkcionalna premija obuhvata dio premije za funkciju naknade šteta i isplatu ugovorenih iznosa, a taj dio premije naziva se tehnička premija i dio premije za preventivu. Režijski dodatak je dio premije koji služi za pokriće troškova obavljanja djelatnosti osiguranja. Na polici osiguranja premija se iskazuje u bruto iznosu.
- 7. Osigurana svota** je maksimalni iznos obaveze osiguravača prema osiguraniku, odnosno korisniku osiguranja ukoliko nastupi osigurani slučaj.
- 8. Osigurljivi rizik** podrazumijeva događaj koji se može dogoditi u budućnosti, koji je neizvjestan i nezavisan o isključivoj volji ugovarača osiguranja ili osiguranika.
- 9. Osigurani rizik** je element ugovora o osiguranju, događaj na osnovu kojeg je sklopljeno osiguranje. Pod pojmom rizik podrazumijeva se budući neizvjestan događaj nastao nezavisno od isključive volje osiguranika, zbog koje osiguranik može pretrpjeti materijalnu štetu.
- 10. Osigurani slučaj** je događaj koji može prouzrokovati štetu, a pripada rizicima koje osiguravač pokriva svojom djelatnošću.
- 11. Osigurina** je novčani iznos koji je osiguravač obavezan isplatiti osiguraniku, odnosno korisniku ili korisnicima osiguranja, na osnovu sklopljenog ugovora o osiguranju kada se dogodi osigurani slučaj. Kod imovinskih osiguranja osigurina je naknada za štetu, a kod životnih osiguranja ugovorena svota.
- 12. Ugovarač osiguranja** je pravno ili fizičko lice koje sa osiguravačem zaključi ugovor o osiguranju i koje plaća premiju osiguranja, ali ne mora imati pravo na naknadu od osiguravača (osigurninu). Za jedan ugovor može biti više ugovarača. U najvećem broju slučajeva su ugovarač osiguranja i osiguranik ista lica. Kod nekih vrsta ugovora o osiguranju su ugovarač osiguranja i osiguranik različita lica.
- 13. Osiguranik** je osigurano lice. U osiguranju imovine to je lice na koje glasi ugovor o osiguranju. Kod osiguranja imovine za lični račun ugovarač osiguranja je ujedno i osiguranik, a kod osiguranja za tuđi račun osiguranik može biti jedno ili više trećih lica. Kod osiguranja života, osiguranik je lice na čiji se život sklapa polica osiguranja. Lice kojem se isplaćuje naknada ne mora biti osiguranik. Ako osiguranik i ugovarač nisu ista lica, za valjanost ugovora o osiguranju potrebna je pisana saglasnost osiguranika.
- 14. Korisnik osiguranja** je pravno ili fizičko lice koje u slučaju nastanka osiguranog slučaja ima pravo na naknadu od osiguravača. Može biti i više korisnika za isti osigurani slučaj i oni tada dijele naknadu.
- 15. Osiguravač** je pravno lice koje se bavi osiguranjem. To je ugovorna strana u zaključenom ugovoru o osiguranju koja je za ugovorenu premiju preuzela obavezu naknade štete ili osigurane sume ako se ostvari osigurani slučaj.
- 16. Reosiguranje** je zasebna djelatnost osiguranja koja se ostvaruje tako što osiguravač prenosi na reosiguravača dio rizika koji je prethodno preuzeo u osiguranje i za uzvrat plaća reosiguravaču premiju reosiguranja (direktno reosiguranje). Reosiguravač može dio rizika preuzetog od osiguravača dalje prenositi na drugog reosiguravača (retrocesija), ovaj na trećeg itd.
- 17. Reosiguravač** je ugovorna strana iz ugovora o reosiguranju koja prihvata dio rizika osiguravača za što dobija premiju reosiguranja.

- 18. Reosiguranik** je ugovorna strana iz ugovora o reosiguranju koja ustupa dio svoje obaveze reosiguravaču u njegovo pokriće, za koju plaća premiju reosiguranja.
- 19. Posredovanje u osiguranju** obavljaju brokери u osiguranju i zastupnici u osiguranju. Društvo za osiguranje ne može obavljati djelatnost neposrednog osiguranja ili djelatnost reosiguranja preko posrednika u osiguranju koji nisu registrovani u posebnom registru koji vodi Agencija za nadzor osiguranja FBiH i Agencija za osiguranje RS-a.
- 20. Zastupanje u osiguranju** podrazumijeva pokretanje, predlaganje i obavljanje poslova pripreme i zaključivanja ugovora o osiguranju u ime i za račun jednog ili više osiguravača za proizvode osiguranja koji međusobno ne konkurišu. Izuzetno se zastupanje više osiguravača u proizvodima koji međusobno konkurišu dozvoljava na osnovu pisane saglasnosti zastupanog društva za osiguranje.
- 21. Zastupnik u osiguranju** je fizičko lice koje obavlja poslove zastupanja u osiguranju i koje za to posjeduje odgovarajuću dozvolu Agencije za nadzor osiguranja FBiH i Agencije za osiguranje RS-a. Zastupnik osiguranja je lice koje je osiguravač ovlastio za zaključivanje ugovora o osiguranju. Osiguravač može dati ovlaštenje za zaključivanje svih vrsta osiguranja i za samo neke vrste osiguranja. Ako je dato ovlaštenje za zaključivanje samo nekih vrsta osiguranja, tada se u ovlaštenju navodi za koje vrste osiguranja je zastupnik ovlašten.
- 22. Broker u osiguranju** je pravno ili fizičko lice koje samostalno obavlja djelatnost i čiji je isključivi zadatak da u ime osiguranika i reosiguranika, radi osiguranja ili reosiguranja rizika, poveže lica koja traže osiguranje ili reosiguranje i društva za osiguranje i reosiguranje i da, kada je to potrebno, pomogne u pripremi i izvršavanju tih ugovora, naročito u slučaju podnošenja zahtjeva za naknadu. Broker u osiguranju bit će plaćen provizijom od društva za osiguranje ili reosiguranje, što ga neće obavezati prilikom izbora društava za osiguranje ili reosiguranje.
- 23. Tehničke rezerve** za osiguranje života, kad ugovarač snosi rizik ulaganja, sadrže obaveze osiguravača po policama osiguranja života čija se ugovorena svota i učestvovanje u dobiti određuje prema ulaganjima kapitala za koje ugovarač osiguranja snosi rizik ulaganja ili su indeksirana. Rezervisanja za pokriće rizika smrti ili drugih rizika, kao i izdaci za obavljanje djelatnosti se iskazuju u matematičkoj rezervi osiguranja života.
- 24. Matematička rezerva** osiguranja života je razlika između sadašnje vrijednosti svih budućih obaveza osiguravača po ugovorima iz osiguranja života i sadašnje vrijednosti svih budućih obaveza ugovarača osiguranja po tim ugovorima. Matematička rezerva je dio tehničke rezerve osiguravača. Nastaje jer su iz praktičnih razloga za vrijeme trajanja osiguranja godišnje premije iste, mada se zbog većeg rizika smrti prirodna premija povećava svake godine. Tako je premija u prvim godinama osiguranja veća, a kasnije manja od prirodne premije pa osiguravač mora čuvati nepotrošeni dio premije, tzv. štednu premiju, što čini matematičku rezervu.
- 25. Aktuar** je stručnjak koji se bavi pitanjima neizvjesnosti i rizika pri čemu primjenom specijalističkih znanja iz matematike, statistike i ekonomije nastoji različite vrste rizika i neizvjesnosti svesti na minimalnu statistički prihvatljivu mjeru. Ovlašteni aktuar je fizičko lice koje je ovlašteno od nadležnog organa da obavlja aktuarske poslove.
- 26. Bankoosiguranje** je novi vid prodaje osiguranja života preko banaka. Nudeći najširi mogući izbor finansijskih usluga na jednom mjestu banke i osiguravači se nadaju efikasnijem iskorištenju potencijala svojih klijenata i time povećanju vlastite dobiti. Glavni argumenti za koncept bankoosiguranja su smanjenje troškova i bolja iskorištenost postojećih kanala prodaje.
- 27. Franšiza** je učestvovanje osiguranika u šteti. Naziva se još ugovoreni smopridržaj. Pod franšizom se podrazumijeva iznos ili procenat predviđen ugovorom o osiguranju do kojeg iznosa šteta nije nadoknativa iz osiguranja premda je ta šteta inače pokrivena osiguranjem. Iskazuje se kao procenat od osigurane svote ili štete, odnosno kao apsolutni iznos.
- 28. Karenca** je period na početku ugovorenog trajanja osiguranja za vrijeme kojeg osiguravač nije u obavezi ako nastupi osigurani slučaj.
- 29. Malus** je doplatak na premiju ugrađen u cjenovnik koji osiguravač obračunava osiguraniku za individualan nepovoljan odnos premije i šteta; povišenje premijske stope osiguraniku za idući period ako su štete kroz ugovoreni raniji period znatno premašile ukupnu uplaćenu premiju.
- 30. Nadosiguranje** nastaje kada je suma ili svota osiguranja, tj. novčani iznos na koji je neki predmet osiguran, veća od stvarne vrijednosti osiguranog predmeta. Ako je znatnija razlika između osigurane svote i osigurane vrijednosti, osiguravač ili osiguranik mogu predložiti smanjenje premije i osigurane svote. U slučaju nastanka štete osiguravač je u obavezi do visine ukupne štete, pod pretpostavkom da ugovarač osiguranja nije imao zle namjere.



AGENCIJA ZA OSIGURANJE
U BOSNI I HERCEGOVINI



PRILOG IV

Zakon o Agenciji za osiguranje u Bosni i Hercegovini

2020
GODIŠNJI IZVJEŠTAJ

www.azobih.gov.ba





Zakon o Agenciji za osiguranje u Bosni i Hercegovini

Član 1.

Opće odredbe

Ovim zakonom reguliše se oblast osiguranja u Bosni i Hercegovini na način da se osigura neophodna koordinacija zakona o osiguranju u oba entiteta, u entitetima i Bosni i Hercegovini; poslovi osiguranja koji se obavljaju u Bosni i Hercegovini; osnivanje, sjedište, sastav, status, djelatnost, rukovođenje, ovlaštenja, obaveze i finansiranje Agencije za osiguranje u Bosni i Hercegovini (u daljem tekstu: Agencija).

Član 2.

Cilj Zakona

Cilj ovog zakona je da Agencija, slijedeći opće ciljeve i načela, osigura:

- a) jedinstvenu primjenu zakona o osiguranju između entiteta, kao i postojanje nesmetane i djelotvorne saradnje između agencija za nadzor osiguranja u Federaciji Bosne i Hercegovine i Republici Srpskoj, te da osigura da se entitetski zakoni primjenjuju i tumače na pravičnoj i jedinstvenoj osnovi;
- b) da zakonodavstvo o osiguranju, koje je na snazi u entitetima, u potpunosti bude usaglašeno u namjeri da osigura jednak i ravnopravan odnos prema svim društvima za osiguranje u oba entiteta i Brčko Distriktu Bosne i Hercegovine (u daljem tekstu: Brčko Distrikt) i da osigura jednaku pravnu zaštitu kako za ugovorače osiguranja, tako i za treću stranu - podnosiocima odštetnih zahtjeva na teritoriji Bosne i Hercegovine;
- c) Agencija ima obavezu osigurati da zakonodavstvo o osiguranju u Bosni i Hercegovini bude i ostane usaglašeno sa zakonodavstvom Evropske unije, koje se primjenjuje na oblast osiguranja;
- d) Agencija koordinirano predstavlja i zastupa Bosnu i Hercegovinu u organizacijama koje se bave osiguranjem na međunarodnom nivou, te obavlja s njima kontinuiranu saradnju;
- e) Agencija, uz kontinuiranu saradnju s agencijama za nadzor osiguranja entiteta i Brčko Distrikta, rješava sporove između agencija za nadzor osiguranja u pogledu jedinstvenog tumačenja i primjene zakonodavstva o osiguranju na nivou entiteta i Brčko Distrikta i izdaje pismene odluke i mišljenja kojima se osigurava jedinstvena primjena zakonodavstva o osiguranju;
- f) Agencija osigurava i vodi sve relevantne podatke o cjelokupnom tržištu osiguranja u Bosni i Hercegovini.

Član 3.

Osnivanje, status, sjedište i sastav Agencije

Ovim zakonom osniva se Agencija za osiguranje u Bosni i Hercegovini, koja je samostalna organizacija, i za svoj rad odgovara Vijeću ministara Bosne i Hercegovine.

Sjedište Agencije bit će u Sarajevu.

Organ upravljanja Agencijom je Upravni odbor Agencije koji se sastoji od sedam članova.

Sastav i izbor članova Upravnog odbora Agencije je propisan ovim zakonom.

Predsjednik Upravnog odbora Agencije je stručnjak iz oblasti finansija, sa specijalizacijom i iskustvom iz oblasti osiguranja i imenuje ga Vijeće ministara Bosne i Hercegovine.

Vijeće ministara Bosne i Hercegovine imenuje predsjednika Upravnog odbora Agencije i još dva člana Upravnog odbora Agencije od kojih je jedan predstavnik Ministarstva finansija i trezora a jedan predstavnik iz oblasti osiguranja, na način da članovi imenovani od Vijeća ministara Bosne i Hercegovine treba da predstavljaju konstitutivne narode u Bosni i Hercegovini.

Entitetska ministarstva finansija predlažu po jednog člana Upravnog odbora Agencije iz ministarstava finansija entiteta i po jednog člana iz oblasti osiguranja.

Vijeće ministara Bosne i Hercegovine donosi odluke o imenovanju članova Upravnog odbora Agencije iz oba entiteta.

Članovi Upravnog odbora Agencije imenuju se na period od tri godine s tim da prva imenovanja mogu biti i na period od jedne do tri godine, tako da se imenovanje po dva člana Upravnog odbora Agencije iz entiteta može obnavljati svake godine.

Imenovanje članova Upravnog odbora Agencije mogu biti obnavljana više puta, a u skladu s važećim propisima.

Odluke o imenovanju članova Upravnog odbora Agencije objavljuju se u "Službenom glasniku BiH" i službenim glasilima entiteta i Brčko Distrikta.

Upravni odbor Agencije bira direktora Agencije, u skladu sa Zakonom o državnoj službi u institucijama Bosne i Hercegovine, a Vijeće ministara Bosne i Hercegovine donosi odluku o imenovanju.

Član 4.

Rad Agencije

Upravni odbor Agencije će, u roku od tri mjeseca od osnivanja, donijeti akte kojima će se regulirati obavljanje općih i administrativnih funkcija, ovlaštenja za donošenje odluka i radnopravni status zaposlenih u Agenciji.

U roku od tri mjeseca od imenovanja članova Upravnog odbora Agencije, Agencija dostavlja prijedloge akata Vijeću ministara Bosne i Hercegovine.

Nakon usvajanja akata od Vijeća ministara Bosne i Hercegovine, oni će biti objavljeni u "Službenom glasniku BiH" i službenim glasilima entiteta i Brčko Distrikta.

Član 5.

Finansiranje Agencije

Agencija se finansira iz Budžeta institucija Bosne i Hercegovine i međunarodnih obaveza Bosne i Hercegovine i participacije vlada entiteta, a na osnovu prethodno zaključenog Memoranduma o finansiranju rada Agencije između Vijeća ministara Bosne i Hercegovine i vlada entiteta.

Prijedlog godišnjeg budžeta za rad Agencije sadrži detaljne podatke i iznose neophodne da se osigura nesmetan i kontinuiran rad Agencije.

Za uplatu izvornih prihoda Agencije odredit će se posebna šifra uplate u Pravilniku o naknadama i imat će tretman posebnih sredstava namijenjenih isključivo za rad Agencije.

Član 6.

Zakonodavna uloga Agencije

Upravni odbor Agencije odgovoran je za predlaganje zakona i drugih akata na nivou entiteta, kao i izmjena i dopuna postojećih zakona iz ove oblasti, davanje saglasnosti na nacrt, odnosno prijedloge zakona i drugih akata, koje predloži jedan ili oba entiteta i to:

- a) podnošenje nacrt, odnosno prijedloga zakona entitetskim ministarstvima za primjenu zakonodavstva Evropske unije ili smjernica za usklađivanje entitetskih zakonodavstava;
- b) podnošenje entitetskim ministarstvima finansija prijedloga za izmjenu i dopunu postojećeg entitetskog zakonodavstva u oblasti osiguranja, uključujući prijedloge za druge vrste osiguranja;
- c) davanje saglasnosti za izmjene i dopune entitetskog zakonodavstva o osiguranju, a koje su predložene od jednog ili oba entiteta.

Kad Upravni odbor Agencije podnese nacrt, odnosno prijedlog zakona entitetskim ministarstvima u vezi s primjenom propisa Vijeća Evropske unije koji imaju direktan učinak unutar Evropske unije, entitetske skupštine usvojiti će i primijeniti takvo zakonodavstvo bez amandmana.

Član 7.

Rješavanje sporova između agencija za nadzor osiguranja

Ukoliko postoji spor ili potreba za usmjeravanjem ili tumačenjem propisa između agencija za nadzor osiguranja entiteta i Brčko Distrikta u vezi s usklađivanjem nadzornih vlasti oba entiteta i Brčko Distrikta, u pogledu nadzora poslova osiguranja između dva entiteta i Brčko Distrikta, ili entiteta i Brčko Distrikta i trećih zemalja, ili kad je u pitanju nadzor s namjerom održavanja slobodnog kretanja usluga osiguranja unutar Bosne i Hercegovine, svaka od entitetskih i Brčko Distrikta agencija za nadzor osiguranja može podnijeti zahtjev ili upit Upravnom odboru Agencije, iznoseći prirodu spora ili problema.

U slučaju spora, Upravni odbor Agencije djeluje u punom sazivu kao posredničko vijeće, ili će imenovati jednog ili više svojih članova ili angažirati treću stranu, da pokušaju riješiti spor mirnim putem između agencija.

Treća strana bit će izabrana na osnovu svoje stručnosti i kvalificiranosti za konkretan spor i ne mora biti državljanin Bosne i Hercegovine.

U slučaju zahtjeva za usmjeravanjem ili tumačenjem predmeta entitetskog ili Brčko Distrikta ili državnog zakona ili prakse u pogledu davanja ovlaštenja ili nadzora u osiguranju, Upravni odbor Agencije raspravlja o sporu u punom sazivu, na koji se pozivaju predstavnici agencija za nadzor osiguranja entiteta, odnosno Brčko Distrikta, drugi svjedoci i stručnjaci da daju usmene ili pismene podneske.

Nakon održavanja saslušanja, Upravni odbor Agencije sačinjava nalaz. Nalaz predstavlja obavezujuću odluku u vezi s praksom koja se treba slijediti ili jedinstvenog tumačenja odredbi zakonodavstva o osiguranju od jedne ili obje agencije za nadzor u entitetima, odnosno Brčko Distriktu.

Upravni odbor Agencije ovlašten je vršiti sopstvene istrage, bilo na svoju inicijativu ili na zahtjev entitetskih sudova, odnosno Brčko Distrikta, ugovarača osiguranja, društava za osiguranje ili posrednika, kao i aktivnosti nadzornih vlasti, kako bi osigurala da one saraduju u skladu s njihovim obavezama po ovom zakonu i entitetskim zakonima o osiguranju, odnosno zakonima Brčko Distrikta, ili na drugi način da osigura jedinstvenu primjenu zakonodavstva o osiguranju u svakom entitetu i Brčko Distriktu.

Sve procedure za rješavanje sporova ili pitanja rješavaju se u skladu s objavljenim aktima Agencije iz člana 4. ovog zakona.

Član 8.

Primjena odluka Upravnog odbora Agencije

Agencije za nadzor osiguranja oba entiteta i Brčko Distrikta dužne su primjenjivati uputstva, odluke i nalaze Upravnog odbora Agencije. Odluke Upravnog odbora Agencije obavezujuće su u oba entiteta i Brčko Distriktu i entitetske i Brčko Distrikta agencije za nadzor osiguranja dužne su ih primjenjivati u potpunosti.

Član 9.

Međunarodni odnosi

Agencija je odgovorna za međunarodne odnose Bosne i Hercegovine u oblasti osiguranja. Ovo će uključivati postavljenje predstavnika koji će pohađati međunarodne i regionalne forume, forume Evropske unije u vezi s nadzorom, pravom i praksom osiguranja.

Postavljenje takvih predstavnika bit će učinjeno s dužnom pažnjom o jednakom predstavljanju oblasti osiguranja u svakom entitetu i Brčko Distriktu. Svaka odluka donijeta na međunarodnom nivou, uz učešće Agencije, bit će obavezujuća za oba entiteta i Brčko Distrikt.

Agencija je odgovorna za davanje svih podataka koje može zahtijevati Evropska unija u vezi s zakonom i praksom o osiguranju u Bosni i Hercegovini, u cilju procjenjivanja harmonizacije zakonodavstva Bosne i Hercegovine sa standardima Evropske unije.

Agencija je odgovorna za uređivanje pitanja koja se odnose na bilo kakvo osiguranje izvoznih kredita koje se nudi izvoznicima osnovanim u Bosni i Hercegovini.

Agencija će, uz preporuku odgovarajuće entitetske agencije za nadzor osiguranja, predstavljati Bosnu i Hercegovinu u pogledu osnivanja podružnica ili supsidijarnih društava osiguravajućih društava ili posrednika osnovanih u bilo kojem entitetu ili Brčko Distriktu i u trećim zemljama. Njene dužnosti uključuju svaku neophodnu koordinaciju i saradnju između odgovarajuće entitetske agencije za nadzor osiguranja i odgovarajuće agencije za nadzor osiguranja u trećoj zemlji.

Agencija zaključuje ugovore o saradnji za razmjenu podataka s nadležnim organima drugih zemalja, uz saradnju s entitetskim agencijama za nadzor osiguranja.

Agencija saraduje s entitetskom agencijom za nadzor osiguranja u svim slučajevima kada to zahtijeva agencija za nadzor osiguranja druge zemlje.

Agencija vrši ovjeru potvrde o margini solventnosti izdatoj za upotrebu u trećoj zemlji, od bilo koje agencije za nadzor osiguranja, za bilo koje društvo za osiguranje osnovano u Bosni i Hercegovini koje namjerava osnovati podružnicu u trećoj zemlji.

Agencija prosljeđuje podatke entitetskim agencijama za nadzor osiguranja u pogledu međunarodne prakse osiguranja, međunarodne statistike osiguranja i druge podatke dobijene kroz učešće na međunarodnim forumima osiguranja, a koji mogu biti od pomoći agencijama za nadzor osiguranja u obavljanju njihovih funkcija.

Član 10.

Biro zelene karte

Agencija prati rad Biroa zelene karte u Bosni i Hercegovini u skladu sa zakonima i propisima koji se primjenjuju na aktivnosti Biroa zelene karte u Bosni i Hercegovini, a u vezi sa ispunjavanjem zahtjeva Vijeća Biroa.

Član 11.

Statistički servis

Agencija vodi statistike u pogledu poslovanja tržišta osiguranja u Bosni i Hercegovini. Agencija će, uz prethodnu saglasnost Upravnog odbora Agencije, statistike koje vodi, a koje su sastavljene iz godišnjih izvještaja oba entiteta i Brčko Distrikta, objaviti u "Službenom glasniku BiH" i službenim glasilima entiteta i Brčko Distrikta.

Agencija je odgovorna za podnošenje statističkih izvještaja, u ime Bosne i Hercegovine, Evropskoj komisiji ili bilo kojem drugom međunarodnom tijelu koje dostavi zahtjev za dobijanje dostupnih podataka.

Član 12.

Završna odredba

Vijeće ministara Bosne i Hercegovine imenovat će članove Upravnog odbora Agencije u roku od 60 dana od dana stupanja na snagu ovog zakona.

Član 13.

Stupanje na snagu

Ovaj zakon stupa na snagu osmog dana od dana objavljivanja u "Službenom glasniku BiH", a objavit će se i u službenim glasilima entiteta i Brčko Distrikta Bosne i Hercegovine.





AGENCIJA ZA OSIGURANJE
U BOSNI I HERCEGOVINI

PRILOG V
**Zakonska
regulativa i
podzakonski
akti u sektoru
osiguranja u Bosni
i Hercegovini**

2020
GODIŠNJI IZVJEŠTAJ

www.azobih.gov.ba





Zakonska regulativa i podzakonski akti u sektoru osiguranja u Bosni i Hercegovini**BOSNA I HERCEGOVINA****I - ZAKONI**

1. Zakon o Agenciji za osiguranje u Bosni i Hercegovini („Službeni glasnik BiH“, broj 12/04)

II - DOKUMENTI USVOJENI OD STRANE UPRAVNOG ODBORA**AGENCIJE ZA OSIGURANJE U BOSNI I HERCEGOVINI**

1. Analiza usaglašenosti zakona o obaveznim osiguranjima u saobraćaju Federacije Bosne i Hercegovine i Republike Srpske, sa preporukama za dalja usaglašavanja broj: 01-50-239-10/16 od 04.10.2016. godine i
2. Smjernica za ocjenu usaglašenosti zakona o obaveznim osiguranjima u saobraćaju Federacije Bosne i Hercegovine i Republike Srpske broj: 01-50-239-5/16 od 04.10.2016. godine.

FEDERACIJA BOSNE I HERCEGOVINE**I - ZAKONI**

1. Zakon o osiguranju („Službene novine Federacije BiH“, broj 23/17);
2. Zakon o obaveznim osiguranjima u saobraćaju („Službene novine Federacije BiH“, broj 57/20) i
3. Zakon o posredovanju u privatnom osiguranju (Službene novine Federacije BiH“, br. 22/05, 8/10 i 30/16).

II - PODZAKONSKI AKTI**Pravilnici**

1. Pravilnik o pravilima postupanja u rješavanju odštetnih zahtjeva i standardi u komunikaciji društva za osiguranje s trećim oštećenim licima („Službene novine Federacije BiH“, broj 88/20);
2. Pravilnik o sadržaju, načinu prikupljanja, čuvanju i rokovima dostavljanja podataka u ugovorima o osiguranju, štetnim događajima i procijenjenim, obrađenim i riješenim štetama za obavezna osiguranja u saobraćaju („Službene novine Federacije BiH“, broj 88/20);
3. Pravilnik o sadržaju, načinu prikupljanja, vođenja i pristupu podacima informativnog centra Agencije za nadzor osiguranja Federacije Bosne i Hercegovine („Službene novine Federacije BiH“, broj 88/20);
4. Pravilnik o vrstama i formi izvještaja Zaštitnog fonda Federacije Bosne i Hercegovine („Službene novine Federacije BiH“, broj 88/20);
5. Pravilnik o pravilima osnivanja i poslovanja podružnica društava za osiguranje u međuentitetskom poslovanju („Službene novine Federacije BiH“, broj 71/19);
6. Pravilnik o visini i načinu ulaganja sredstava („Službene novine Federacije BiH“, broj 95/19);
7. Pravilnik o statističkim standardima i oblicima finansijskog izvještavanja u osiguranju („Službene novine Federacije BiH“, br. 95/19 i 88/20);
8. Pravilnik o životnom osiguranju vezano za ulaganje sredstava osiguranja („Službene novine Federacije BiH“, broj 1/18);
9. Pravilnik o uvjetima za izdavanje odobrenja za sticanje kvalifikovanog udjela u društvu za osiguranje i društvu za reosiguranje („Službene novine Federacije BiH“, broj 1/18);
10. Pravilnik o vanjskoj reviziji („Službene novine Federacije BiH“, broj 1/18);
11. Pravilnik o dodatnom nadzoru nad grupom osiguravača („Službene novine Federacije BiH“, broj 1/18);
12. Pravilnik o izboru stručnih lica za provođenje nadzora („Službene novine Federacije BiH“, broj 1/18);
13. Pravilnik o obavezi informisanja ugovarača osiguranja („Službene novine Federacije BiH“, br. 1/18 i 10/21);
14. Pravilnik o raspodjeli zajedničkih stavki na životno i neživotna osiguranja („Službene novine Federacije BiH“, broj 2/18);
15. Pravilnik o sadržaju dokumentacije o ispunjavanju uvjeta za člana uprave („Službene novine Federacije BiH“, broj 10/18);
16. Pravilnik o uvjetima za obavljanje poslova posredovanja u osiguranju i postupku izdavanja odobrenja („Službene novine Federacije BiH“, broj 56/18);
17. Pravilnik o uvjetima za ostvarivanje prava na penziju i uvjetima i mogućnostima za isplatu penzije („Službene novine Federacije BiH“, broj 56/18);
18. Pravilnik o registru polica i šteta za osiguranje vlasnika odnosno korisnika motornih vozila od odgovornosti za štete pričinjene trećim licima („Službene novine Federacije BiH“, br. 103/18 i 88/20);
19. Pravilnik o uslovima za sticanje i provjeru stručnih znanja potrebnih za obavljanje poslova ovlaštenog aktuaru („Službene novine Federacije BiH“, broj 106/18);
20. Pravilnik o izvještajima posrednika u osiguranju („Službene novine Federacije BiH“, broj 106/18);
21. Pravilnik o izvještajima društava za osiguranje i reosiguranje („Službene novine Federacije BiH“, br. 106/18 i 88/20);
22. Pravilnik o likvidnosti („Službene novine Federacije BiH“, br. 82/17, 27/18 i 106/18);
23. Pravilnik o elementima i kontroli margine solventnosti („Službene novine Federacije BiH“, br. 82/17 i 95/19);
24. Pravilnik o evidenciji odštetnih zahtjeva neživotnih osiguranja („Službene novine Federacije BiH“, br. 82/17 i 88/20);
25. Pravilnik o registrima koje vodi Agencija za nadzor osiguranja Federacije Bosne i Hercegovine („Službene novine Federacije BiH“, broj 84/17);
26. Pravilnik o uvjetima i načinu uređivanja i provođenja sistema internih kontrola društva za osiguranje i društva za reosiguranje („Službene novine Federacije BiH“, broj 84/17);

27. Pravilnik o dodatnim elementima koji se uključuju pri izračunu planiranog reosiguranja („Službene novine Federacije BiH“, broj 84/17);
28. Pravilnik o postupku redovne likvidacije („Službene novine Federacije BiH“, broj 92/17);
29. Pravilnik o nadzoru („Službene novine Federacije BiH“, br. 92/17 i 106/18);
30. Pravilnik o vrstama i sistemu upravljanja rizicima u društvu za osiguranje i društvu za reosiguranje („Službene novine Federacije BiH“, br. 92/17 i 27/18);
31. Pravilnik o ombudsmenu u osiguranju i zaštiti potrošača usluga osiguranja („Službene novine Federacije BiH“, broj 99/17);
32. Pravilnik o uslovima za obavljanje funkcije člana uprave koncerna i holdinga osiguravača („Službene novine Federacije BiH“, broj 99/17);
33. Pravilnik o minimalnim standardima za izračun tehničkih rezervi osiguranja („Službene novine Federacije BiH“, br. 99/17 i 53/19);
34. Pravilnik o načinu izračuna i mjerilima za izračun drugih tehničkih rezervi osiguranja („Službene novine Federacije BiH“, broj 99/17);
35. Pravilnik o blokiranju imovine i osiguranju od odgovornosti iz djelatnosti brokera u osiguranju („Službene novine Federacije BiH“, broj 80/06) i
36. Pravilnik o polaganju stručnog ispita za obavljanje poslova posredovanja u osiguranju („Službene novine Federacije BiH“, broj 80/06).

Odluke

1. Odluka o broju glasova članova skupštine Zaštitnog fonda Federacije Bosne i Hercegovine za 2021. godinu („Službene novine Federacije BiH“, broj 10/21);
2. Odluka o doprinosu Zaštitnom fondu Federacije Bosne i Hercegovine za 2021. godinu („Službene novine Federacije BiH“, broj 10/21);
3. Odluka o uslovima za osiguranje vlasnika od odgovornosti za štetu prouzrokovanu trećim licima („Službene novine Federacije BiH“, broj 77/20);
4. Odluka o načinu utvrđivanja tarife premije i cjenovnika za osiguranje vlasnika vozila od odgovornosti za štetu prouzrokovanu trećim licima („Službene novine Federacije BiH“, broj 77/20);
5. Odluka o naknadama („Službene novine Federacije BiH“, br. 2/18 i 30/19);
6. Odluka o sadržaju police za osiguranje vlasnika odnosno korisnika motornih vozila od odgovornosti za štete pričinjene trećim licima („Službene novine Federacije BiH“, broj 103/18);
7. Odluka o rasporedu vrsta rizika po grupama i vrstama osiguranja („Službene novine Federacije BiH“, broj 82/17);
8. Odluka o dodatnoj dokumentaciji, vrsti i sadržaju akata poslovne politike koja se dostavljaju uz zahtjev za izdavanje odobrenja za rad („Službene novine Federacije BiH“, br. 84/17 i 15/19);
9. Odluka o dokumentima o prijenosu portfelja osiguranja („Službene novine Federacije BiH“, broj 99/17) i
10. Odluka o troškovima prekršajnog naloga („Službene novine Federacije BiH“, broj 46/07).

Uputstva

1. Uputstvo o vrednovanju bilansnih i vanbilansnih pozicija („Službene novine Federacije BiH“, br. 2/18 i 95/19).

Smjernice

1. Smjernice za procjenu rizika i provođenje Zakona o sprečavanju pranja novca i finansiranju terorističkih aktivnosti u oblasti osiguranja („Službene novine Federacije BiH“, broj 95/17).

REPUBLIKA SRPSKA

I - ZAKONI

1. Zakon o društvima za osiguranje („Sl. glasnik Republike Srpske“, br. 17/05, 01/06, 64/06, 74/10, 47/17 i 58/19);
2. Zakon o obaveznim osiguranjima u saobraćaju („Sl. glasnik Republike Srpske“, br. 82/15 i 78/20) i
3. Zakon o zastupanju u osiguranju i posredovanju u osiguranju i reosiguranju („Sl. glasnik Republike Srpske“, broj 47/17).

II - PODZAKONSKI AKTI

Pravilnici doneseni na osnovu Zakona o društvima za osiguranje

1. Pravilnik o ulaganju sredstava društava za osiguranje („Sl. glasnik Republike Srpske“, br. 117/20 i 23/21);
 - Uputstvo o obliku i sadržaju izvještaja o analitičkim podacima ulaganja sredstava društava za osiguranje („Sl. glasnik Republike Srpske“, broj 127/20);
2. Pravilnik o internoj reviziji u društvu za osiguranje („Sl. glasnik Republike Srpske“, broj 77/19);
3. Pravilnik o nadzoru nad učesnicima na tržištu osiguranja („Sl. glasnik Republike Srpske“, broj 77/19);
4. Pravilnik o pravilima osnivanja i poslovanja filijala društava za osiguranje u međuentitetskom poslovanju („Sl. glasnik Republike Srpske“, br. 77/19, 96/19 i 117/20);
5. Pravilnik o postupku sticanja kvalifikovanog udjela u društvu za osiguranje („Sl. glasnik Republike Srpske“, broj 89/19);
6. Pravilnik o načinu obračuna kapitala i adekvatnosti kapitala društava za osiguranje („Sl. glasnik Republike Srpske“, broj 89/19);
7. Pravilnik o stavljanju van snage Pravilnika o sistemu upravljanja u društvu za osiguranje („Sl. glasnik Republike Srpske“, broj 50/16);
8. Pravilnik o licima na značajnom položaju u društvu za osiguranje („Sl. glasnik Republike Srpske“, br. 61/16 i 77/19);

9. Pravilnik o postupanju društava za osiguranje u vezi sa pritužbama ("Sl. glasnik Republike Srpske", broj 10/15);
10. Pravilnik o načinu utvrđivanja i praćenja likvidnosti društava za osiguranje i reosiguranje ("Sl. glasnik Republike Srpske", broj 38/15);
11. Pravilnik o sadržaju, načinu i rokovima za dostavljanje izvještaja, obavještenja i drugih podataka društava za osiguranje ("Sl. glasnik Republike Srpske", broj 91/14);
12. Pravilnik o obliku i sadržaju nadzornih i statističkih izvještaja društava za osiguranje i reosiguranje ("Sl. glasnik Republike Srpske", br. 91/14, 113/17, 117/20);
13. Pravilnik o sadržaju i načinu vođenja registra društava za osiguranje i filijala društava za osiguranje kod Agencije za osiguranje Republike Srpske ("Sl. glasnik Republike Srpske", br. 65/13 i 77/19);
14. Pravilnik o elementima i kontroli margine solventnosti društava za osiguranje ("Sl. glasnik Republike Srpske", br. 103/12);
15. Pravilnik o sprovođenju zakona o zaštiti ličnih podataka ("Sl. glasnik Republike Srpske", br. 66/10 i 61/16);
16. Pravilnik o načinu procjenjivanja bilansnih i vanbilansnih pozicija društva za osiguranje ("Sl. glasnik Republike Srpske", br. 10/09 i 91/14);
17. Pravilnik o sadržaju izvještaja nezavisnog revizora o obavljenoj reviziji finansijskih i drugih izvještaja društava za osiguranje ("Sl. glasnik Republike Srpske", broj 7/08, 106/08 i 127/11);
18. Pravilnik o načinu upisa i vođenju registra ovlašćenih aktuara kod Agencije za osiguranje Republike Srpske ("Sl. glasnik Republike Srpske", broj 57/06);
19. Pravilnik o uslovima za sticanje i povlačenje zvanja ovlašćenog aktuara ("Sl. glasnik Republike Srpske", broj 57/06 i 71/08);
20. Pravilnik o životnom osiguranju vezanom za ulaganja ("Sl. glasnik Republike Srpske", broj 116/06) i
21. Pravilnik o tehničkim rezervama ("Sl. glasnik Republike Srpske", broj 116/06).

Pravilnici doneseni na osnovu Zakona o obaveznim osiguranjima u saobraćaju

1. Pravilnik o minimalnom sadržaju baza podataka za obavezna osiguranja u saobraćaju ("Sl. glasnik Republike Srpske", br. 59/16, 3/18 i 88/18);
 - Uputstvo o obliku i načinu formatiranja baza podataka za obavezna osiguranja u saobraćaju broj: 01-116-1/18 od 22.01.2018. godine, broj: 01-116-1/20 od 07.08.2020. godine i broj: 01-116-1-1/20 od 07.08.2020. godine;
2. Pravilnik o sadržaju, načinu prikupljanja, vođenja i pristupu podacima iz registra informativnog centra Agencije za osiguranje Republike Srpske ("Sl. glasnik Republike Srpske", broj 61/16) i
3. Pravilnik o načinu utvrđivanja, obračunu i rokovima uplate doprinosa Zaštitnom fondu Republike Srpske ("Sl. glasnik Republike Srpske" br. 107/15 i 50/16).

Pravilnici doneseni na osnovu Zakona o zastupanju u osiguranju i posredovanju u osiguranju i reosiguranju

1. Pravilnik o sadržaju i načinu vođenja registara zastupnika i posrednika u osiguranju i reosiguranju ("Sl. glasnik Republike Srpske", broj 21/19);
2. Pravilnik o međusobnim odnosima zastupnika u osiguranju i društava za osiguranje i ograničenju provizije zastupnika u osiguranju ("Sl. glasnik Republike Srpske", broj 21/19);
3. Pravilnik o stručnom ispitu za obavljanje poslova zastupanja i posredovanja u osiguranju i poslova zastupanja dobrovoljnih penzijskih fondova ("Sl. glasnik Republike Srpske", broj 23/18);
4. Pravilnik o postupku izdavanja ovlašćenja i dozvola za zastupanje i posredovanje u osiguranju i upisu u registre Agencije za osiguranje Republike Srpske ("Sl. glasnik Republike Srpske", broj 23/18) i
5. Pravilnik o dostavljanju izvještaja, obavještenja i drugih podataka zastupnika u osiguranju i posrednika u osiguranju i reosiguranju ("Sl. glasnik Republike Srpske", br. 113/17 i 117/20).

Odluke donesene na osnovu Zakona o društvima za osiguranje

1. Odluka o načinu korišćenja određenih oblika aktive za pokriće tehničkih rezervi društava za osiguranje ("Sl. glasnik Republike Srpske", broj 87/15);
2. Odluka o sadržaju i obliku službene legitimacije Agencije za osiguranje Republike Srpske ("Sl. glasnik Republike Srpske", broj 97/15);
3. Odluka o elektronskom dostavljanju nadzornih i statističkih izvještaja učesnika na tržištu osiguranja ("Sl. glasnik Republike Srpske", broj 91/14);
4. Odluka o uslovima pod kojima društvo za osiguranje može da zaključi ugovor o reosiguranju sa društvom za reosiguranje koje nema dozvolu za rad u BiH ("Sl. glasnik Republike Srpske", broj 32/08);
5. Odluka o osiguranju troškova pravne zaštite i osiguranju pomoći ("Sl. glasnik Republike Srpske", broj 15/07);
6. Odluku o uslovima osiguranja kod inostranog osiguravača ("Sl. glasnik Republike Srpske", broj 15/07);
7. Odluka o sadržaju mišljenja ovlašćenog aktuara ("Sl. glasnik Republike Srpske", broj 15/07)
8. Odluka o učešću društava za osiguranje u finansiranju Agencije za osiguranje Republike Srpske za 2007. godinu ("Sl. glasnik Republike Srpske", broj 27/07);
9. Odluka o vrstama osiguranja ("Sl. glasnik Republike Srpske", broj 57/06);

- Uputstvo za primjenu Odluke o vrstama osiguranja ("Sl. glasnik Republike Srpske", broj 44/07);
- 10. Odluka o utvrđivanju liste stručnih lica koja su ovlaštena da sprovode kontrolu u osiguravajućim društvima ("Sl. glasnik Republike Srpske", br. 70/06 i 15/07) i
- 11. Odluka o dokumentima koji se prilažu uz zahtjev za izdavanje dozvole za rad ("Sl. glasnik Republike Srpske", broj 116/06).

Odluke donesene na osnovu Zakona o obaveznim osiguranjima u saobraćaju

1. Smjernice za izradu tarife i cjenovnika osiguranja od autoodgovornosti broj: UO-12/20 od 09.07.2020. godine;
2. Odluka o zajedničkoj tarifi premija i cjenovniku za osiguranje od odgovornosti za motorna vozila u Republici Srpskoj ("Sl. glasnik Republike Srpske", br. 94/15 i 84/18);
 - Uputstvo o razmjeni podataka o štetnicima između društava za osiguranje u Republici Srpskoj broj: 04-409-35/15 od 26.11.2015. godine;
 - Uputstvo o primjeni člana 23. stav 5. Odluke o zajedničkoj tarifi premija i cjenovniku za osiguranje od odgovornosti za motorna vozila u Republici Srpskoj broj: 04-409-22/18 od 01.10.2018. godine;
3. Odluka o minimalnom sadržaju uslova i polise osiguranja vlasnika vozila od odgovornosti za štetu prouzrokovanu trećim licima ("Sl. glasnik Republike Srpske", broj 101/15);
4. Odluka o obliku i sadržaju nadzornih i statističkih izvještaja Zaštitnog fonda Republike Srpske ("Sl. glasnik Republike Srpske", br. 91/14 i 113/17) i
5. Odluka o davanju saglasnosti na Odluku o organizovanju Zaštitnog fonda Republike Srpske ("Sl. glasnik Republike Srpske", broj 57/06).

Odluke vezane za Zaštitni fond Republike Srpske

1. Odluka o utvrđivanju i plaćanju doprinosa Zaštitnom Fondu Republike Srpske u 2021. godini ("Sl. glasnik Republike Srpske", broj 127/20);
2. Odluka o broju glasova članova skupštine Zaštitnog fonda Republike Srpske za 2021. godinu ("Sl. glasnik Republike Srpske", broj 127/20);
3. Odluka o utvrđivanju i plaćanju doprinosa Zaštitnom Fondu Republike Srpske u 2020. godini ("Sl. glasnik Republike Srpske", broj 109/19);
4. Odluka o broju glasova članova skupštine Zaštitnog fonda Republike Srpske za 2020. godinu ("Sl. glasnik Republike Srpske", broj 109/19);
5. Odluka o plaćanju doprinosa Zaštitnom Fondu Republike Srpske u 2019. godini ("Sl. glasnik Republike Srpske", broj 120/18);
6. Odluka o broju glasova članova skupštine Zaštitnog fonda Republike Srpske za 2019. godinu ("Sl. glasnik Republike Srpske", broj 120/18);
7. Odluka o plaćanju doprinosa Zaštitnom Fondu Republike Srpske u 2018. godini ("Sl. glasnik Republike Srpske", broj 111/17);
8. Odluka o broju glasova članova skupštine Zaštitnog fonda Republike Srpske za 2018. godinu ("Sl. glasnik Republike Srpske", broj 111/17);
9. Odluka o plaćanju doprinosa Zaštitnom Fondu Republike Srpske u 2016. godini ("Sl. glasnik Republike Srpske", broj 2/16);
10. Odluka o plaćanju doprinosa Zaštitnom Fondu Republike Srpske u 2017. godini ("Sl. glasnik Republike Srpske", broj 111/16);
11. Odluka o broju glasova članova skupštine Zaštitnog fonda Republike Srpske za 2017. godinu ("Sl. glasnik Republike Srpske", broj 111/16) i
12. Odluka o broju glasova članova skupštine Zaštitnog fonda Republike Srpske za 2016. godinu ("Sl. glasnik Republike Srpske", broj 107/15).

Smjernice donesene na osnovu Zakona o društvima za osiguranje i Zakona o sprečavanju pranja novca i finansiranja terorističkih aktivnosti u oblasti osiguranja

Na osnovu Zakona o društvima za osiguranje ("Službeni glasnik Republike Srpske", br. 17/05, 01/06, 64/06, 74/10, 47/17 i 58/19) i Zakona o sprečavanju pranja novca i finansiranja terorističkih aktivnosti ("Službeni glasnik BiH", br. 47/14 i 67/16), Pravilnika o sprovođenju Zakona o sprečavanju pranja novca i finansiranja terorističkih aktivnosti ("Službeni glasnik BiH", broj 41/15) i Statuta Agencije za osiguranje Republike Srpske ("Službeni glasnik Republike Srpske", br. 2/15, 76/16, 89/19 i 35/21), za sektor osiguranja u Republici Srpskoj primjenjuju se i smjernice koje je donijela Agencija za osiguranje Republike Srpske i to:

1. Smjernice za procjenu rizika i provođenje Zakona o sprečavanju pranja novca i finansiranja terorističkih aktivnosti u oblasti osiguranja broj: UO-19/15 od 28.08.2015. godine i broj: UO-25/17 od 30.11.2017. godine i
2. Smjernice za procjenu rizika i provođenje Zakona o sprečavanju pranja novca i finansiranja terorističkih aktivnosti u oblasti osiguranja - prečišćen tekst broj: UO-26/17 od 30.11.2017. godine.

Ostalo

1. Strateški okvir pripreme za prelazak na regulatorni okvir zasnovan na Solventnosti II iz novembra 2018. godine;
2. Smjernice za postupanje društava za osiguranje koja posluju na tržištu osiguranja Republike Srpske prilikom zaključivanja ugovora o osiguranju od odgovornosti za motorna vozila broj: 01-111-124/17 od 24.10.2017. godine;
3. Uputstvo o vođenju vanbilansne evidencije sredstava i obaveza povezanih sa datim garancijama društva za osiguranje ("Sl. glasnik Republike Srpske", broj 117/14);
4. Smjernica za izradu programa za upravljanje kapitalom sa politikama vezanim za kvantitet i kvalitet kapitala društava za osiguranje.

Nazivi zakonskih i podzakonskih akata su identični jeziku na kojem su objavljeni.

