



Agencija za osiguranje u Bosni i Hercegovini
Агенција за осигурање у Босни и Херцеговини
Insurance Agency of Bosnia and Herzegovina

GODINA: 2025

MJESEC: Avgust

MJESEČNA STATISTIKA

08/25

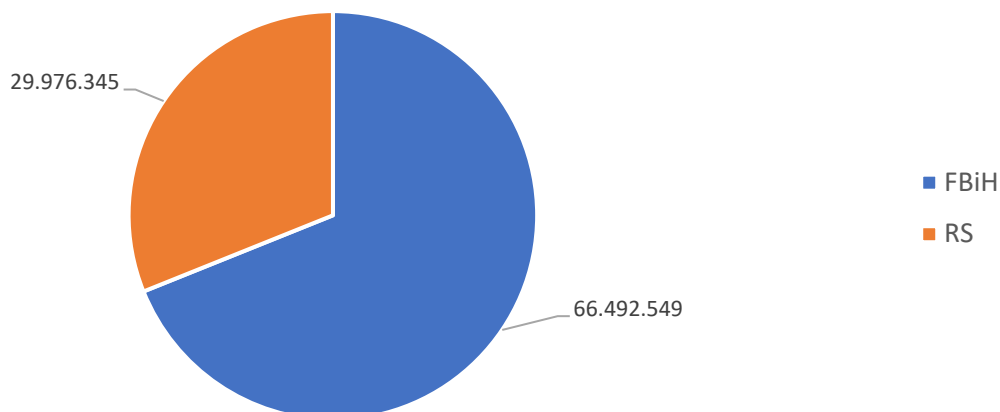
Prema prikupljenim podacima, ukupna bruto zaračunata premija u sektoru osiguranja Bosne i Hercegovine je za avgust 2025. godine iznosila 96.468.894 KM.

Premija neživotnog osiguranja je iznosila 78.932.878 KM i imala je udjel u ukupnoj premiji od 81,82%. Premija životnog osiguranja iznosila je 17.536.016 KM i imala udjel u ukupnoj premiji od 18,18%.

U ukupnom poretku društava za osiguranje koja su poslovala u Bosni i Hercegovini u avgustu 2025. godine, prema iznosu ukupne premije, ASA Central osiguranje d.d. zauzima prvo mjesto, s ukupnom premijom u iznosu od 12.999.524 KM.

Drugo mjesto zauzima Adriatic osiguranje d.d. s ukupnom premijom od 10.005.545 KM, treće mjesto Euroherc osiguranje d.d. s ukupnom premijom od 7.875.665 KM, nakon koga slijede Triglav osiguranje d.d. s ukupnom premijom od 6.799.916 KM i Uniqa osiguranje d.d. s ukupnom premijom u iznosu od 6.307.356 KM.

Ukupna premija u BiH: 96.468.894 KM



Premija osiguranja (neživot): 78.932.878 KM
 Premija osiguranja (život): 17.536.016 KM

Broj polica i premija po društvima za osiguranje u BiH za avgust 2025. godine

Rb	Društvo za osiguranje	NEŽIVOTNA OSIGURANJA				ŽIVOTNA OSIGURANJA			
		8-2025		8-2025		8-2025		8-2025	
		Broj polica	Udio %	Premija	Udio %	Broj polica	Udio %	Premija	Udio %
1.	Adriatic osiguranje d.d.	-	-	9.375.592	11,88	-	-	629.953	3,59
2.	ASA Central osiguranje d.d.	-	-	12.999.524	16,47	-	-	0	0,00
3.	Brčko-gas osiguranje d.d.	-	-	1.800.805	2,28	-	-	0	0,00
4.	Camelija osiguranje d.d.	-	-	2.878.614	3,65	-	-	0	0,00
5.	Croatia osiguranje d.d.	-	-	3.602.311	4,56	-	-	960.618	5,48
6.	Drina osiguranje a.d.	-	-	2.162.732	2,74	-	-	0	0,00
7.	Dunav osiguranje a.d.	-	-	2.628.649	3,33	-	-	0	0,00
8.	Euroherc osiguranje d.d.	-	-	7.875.665	9,98	-	-	0	0,00
9.	Euros osiguranje a.d.	-	-	1.466.603	1,86	-	-	0	0,00
10.	Grawe osiguranje a.d.	-	-	1.436.549	1,82	-	-	2.096.755	11,96
11.	Grawe osiguranje d.d.	-	-	2.672.121	3,39	-	-	2.627.980	14,99
12.	Krajina osiguranje a.d.	-	-	1.288.815	1,63	-	-	0	0,00
13.	Mikrofin osiguranje a.d.	-	-	2.119.809	2,69	-	-	0	0,00
14.	Nešković osiguranje a.d.	-	-	1.754.024	2,22	-	-	0	0,00
15.	Osiguranje Aura a.d.	-	-	2.305.949	2,92	-	-	0	0,00
16.	Osiguranje Garant d.d.	-	-	1.530.685	1,94	-	-	0	0,00

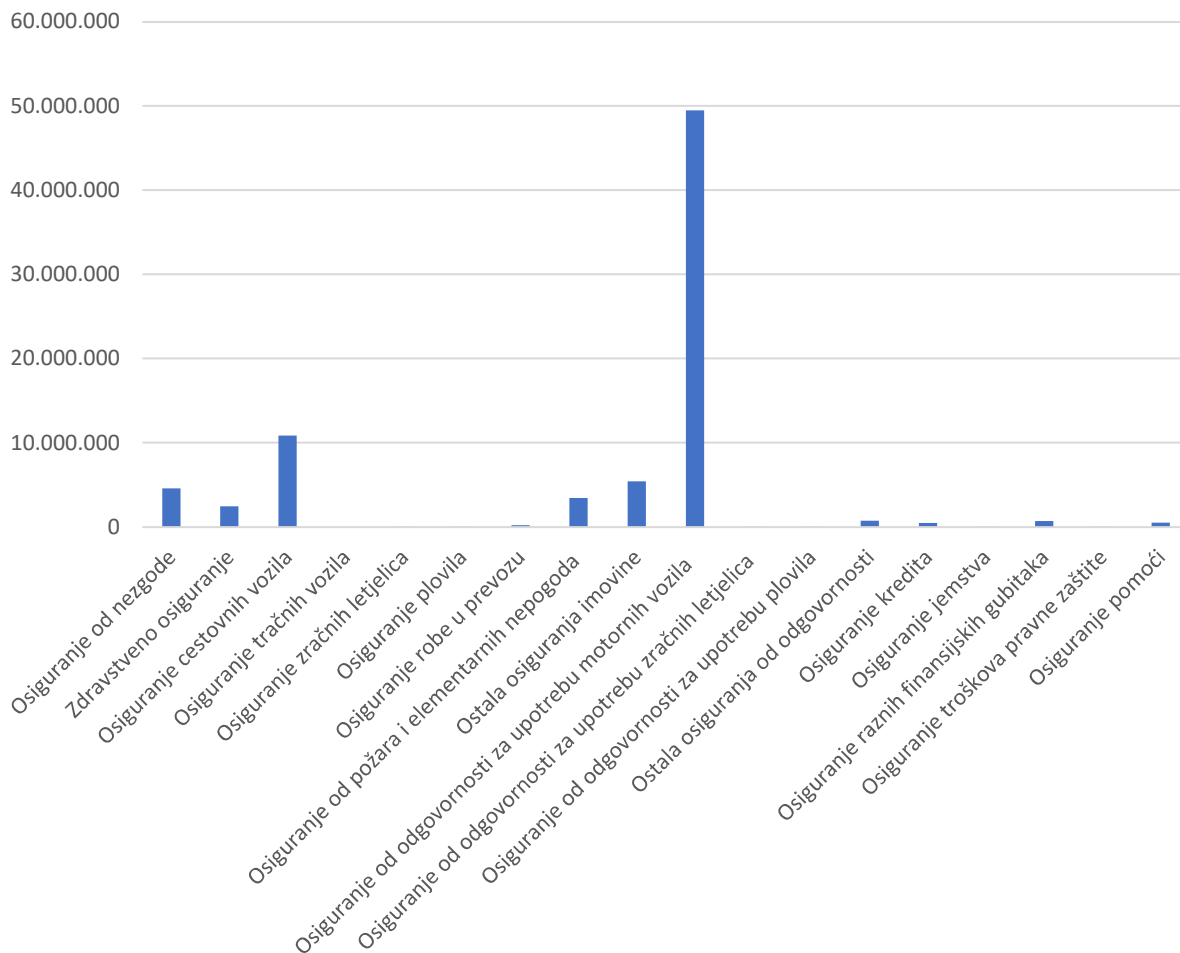
MJESEČNA STATISTIKA 08/2025

17.	Premium osiguranje a.d.	-	-	2.974.462	3,77	-	-	0	0,00
18.	Sarajevo osiguranje d.d.	-	-	5.328.567	6,75	-	-	373.680	2,13
19.	SAS-Super P osiguranje a.d.	-	-	306.905	0,39	-	-	0	0,00
20.	Triglav osiguranje a.d.	-	-	-21.218	-0,03	-	-	0	0,00
21.	Triglav osiguranje d.d.	-	-	3.781.404	4,79	-	-	3.018.512	17,21
22.	Uniqa osiguranje d.d.	-	-	2.531.561	3,21	-	-	3.775.795	21,53
23.	Vienna osiguranje d.d.	-	-	239.049	0,30	-	-	3.821.600	21,79
24.	Wiener osiguranje a.d.	-	-	5.893.700	7,47	-	-	231.123	1,32
	Ukupno:	-	-	78.932.878	100	-	-	17.536.016	100

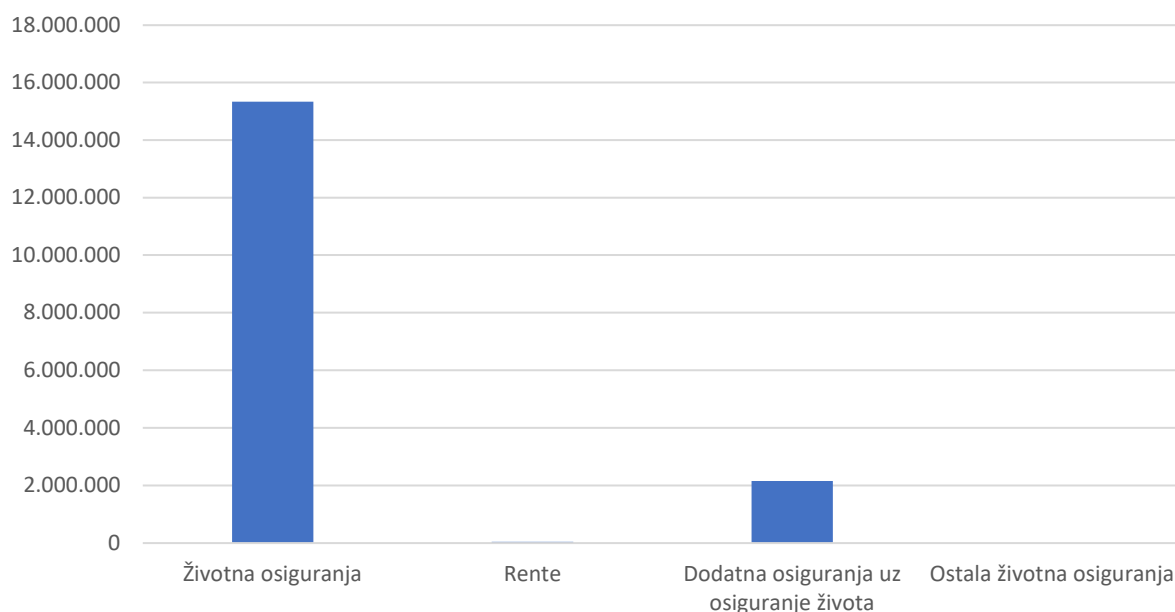
Broj polica i premija po vrstama osiguranja u BiH za avgust 2025. godine

Šifra	Vrsta osiguranja	8-2025		8-2025	
		Broj polica	Udio %	Premija	Udio %
01	Osiguranje od nezgode	-	-	4.590.971	4,76
02	Zdravstveno osiguranje	-	-	2.458.736	2,55
03	Osiguranje cestovnih vozila	-	-	10.838.664	11,24
04	Osiguranje tračnih vozila	-	-	0	0,00
05	Osiguranje zračnih letjelica	-	-	19.089	0,02
06	Osiguranje plovila	-	-	50	0,00
07	Osiguranje robe u prevozu	-	-	210.734	0,22
08	Osiguranje od požara i elementarnih nepogoda	-	-	3.423.655	3,55
09	Ostala osiguranja imovine	-	-	5.429.823	5,63
10	Osiguranje od odgovornosti za upotrebu motornih vozila	-	-	49.467.262	51,28
11	Osiguranje od odgovornosti za upotrebu zračnih letjelica	-	-	2.946	0,00
12	Osiguranje od odgovornosti za upotrebu plovila	-	-	5.310	0,01
13	Ostala osiguranja od odgovornosti	-	-	725.901	0,75
14	Osiguranje kredita	-	-	470.473	0,49
15	Osiguranje jemstva	-	-	32.558	0,03
16	Osiguranje raznih finansijskih gubitaka	-	-	711.030	0,74
17	Osiguranje troškova pravne zaštite	-	-	22.382	0,02
18	Osiguranje pomoći	-	-	523.295	0,54
01-18	Neživotna osiguranja	-	-	78.932.878	81,82
19	Životna osiguranja	-	-	17.536.016	18,18
19.01-09	Životna osiguranja	-	-	15.335.495	15,90
19.20-29	Rente	-	-	45.251	0,05
19.30-39	Dodatna osiguranja uz osiguranje života	-	-	2.155.270	2,23
19.99	Ostala životna osiguranja	-	-	0	0,00
01-19	Ukupno neživotna i životna osiguranja	-	-	96.468.894	100

Premija po vrstama neživotnog osiguranja u BiH za avgust 2025. godine

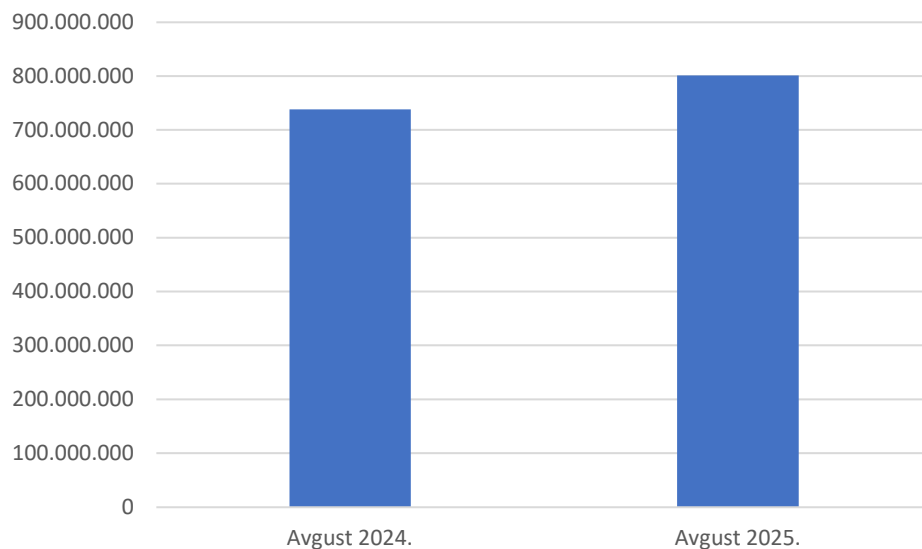


Premija po vrstama životnog osiguranja u BiH za avgust 2025. godine

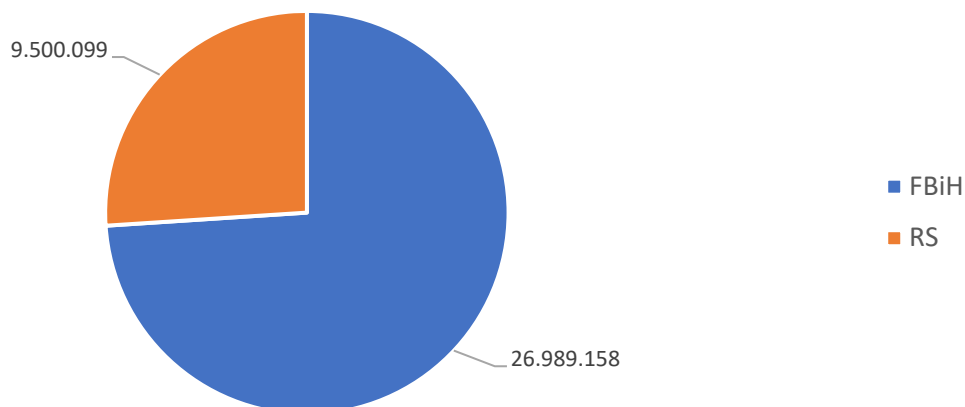


Ukupna premija u sektoru osiguranja u avgustu 2025. godine je iznosila kumulativno 800.767.003 KM, dok je u istom periodu u 2024. godini kumulativno iznosila 738.118.011 KM. Prema navedenim podacima možemo reći da je došlo do manjeg povećanja u porastu premija u sektoru osiguranja u odnosu na prethodnu godinu.

Premija osiguranja u BiH za avgust 2024. i avgust 2025. godine (kumulativno)



Isplaćene štete u BiH: 36.489.257 KM



Isplaćene štete (neživot): 27.562.079 KM

Isplaćene štete (život): 8.927.178 KM

Broj i vrijednost isplaćenih šteta po društvima za osiguranje u BiH za avgust 2025. godine

Rb	Društvo za osiguranje	NEŽIVOTNA OSIGURANJA				ŽIVOTNA OSIGURANJA			
		8-2025		8-2025		8-2025		8-2025	
		Broj isplaćenih šteta	Udio %	Vrijednost isplaćenih šteta	Udio %	Broj isplaćenih šteta	Udio %	Vrijednost isplaćenih šteta	Udio %
1.	Adriatic osiguranje d.d.	2.059	14,80	3.382.127	12,27	35	2,34	210.602	2,36
2.	ASA Central osiguranje d.d.	2.719	19,55	5.077.079	18,42	0	0,00	0	0,00
3.	Brčko-gas osiguranje d.d.	142	1,02	542.830	1,97	0	0,00	0	0,00
4.	Camelija osiguranje d.d.	339	2,44	1.065.426	3,87	0	0,00	0	0,00
5.	Croatia osiguranje d.d.	798	5,74	1.365.861	4,96	55	3,68	463.948	5,20
6.	Drina osiguranje a.d.	226	1,62	609.628	2,21	0	0,00	0	0,00
7.	Dunav osiguranje a.d.	370	2,66	1.035.334	3,76	0	0,00	0	0,00
8.	Euroherc osiguranje d.d.	1.388	9,98	2.895.991	10,51	0	0,00	0	0,00
9.	Euros osiguranje a.d.	111	0,80	339.484	1,23	0	0,00	0	0,00
10.	Grawe osiguranje a.d.	134	0,96	418.257	1,52	204	13,64	1.189.871	13,33
11.	Grawe osiguranje d.d.	385	2,77	793.935	2,88	189	12,63	1.578.512	17,68
12.	Krajina osiguranje a.d.	73	0,52	353.669	1,28	0	0,00	0	0,00
13.	Mikrofin osiguranje a.d.	287	2,06	835.247	3,03	0	0,00	0	0,00
14.	Nešković osiguranje a.d.	145	1,04	518.064	1,88	0	0,00	0	0,00
15.	Osiguranje Aura a.d.	320	2,30	993.813	3,61	0	0,00	0	0,00
16.	Osiguranje Garant d.d.	101	0,73	253.963	0,92	0	0,00	0	0,00
17.	Premium osiguranje a.d.	362	2,60	762.014	2,76	0	0,00	0	0,00
18.	Sarajevo osiguranje d.d.	961	6,91	2.371.919	8,61	144	9,63	287.206	3,22

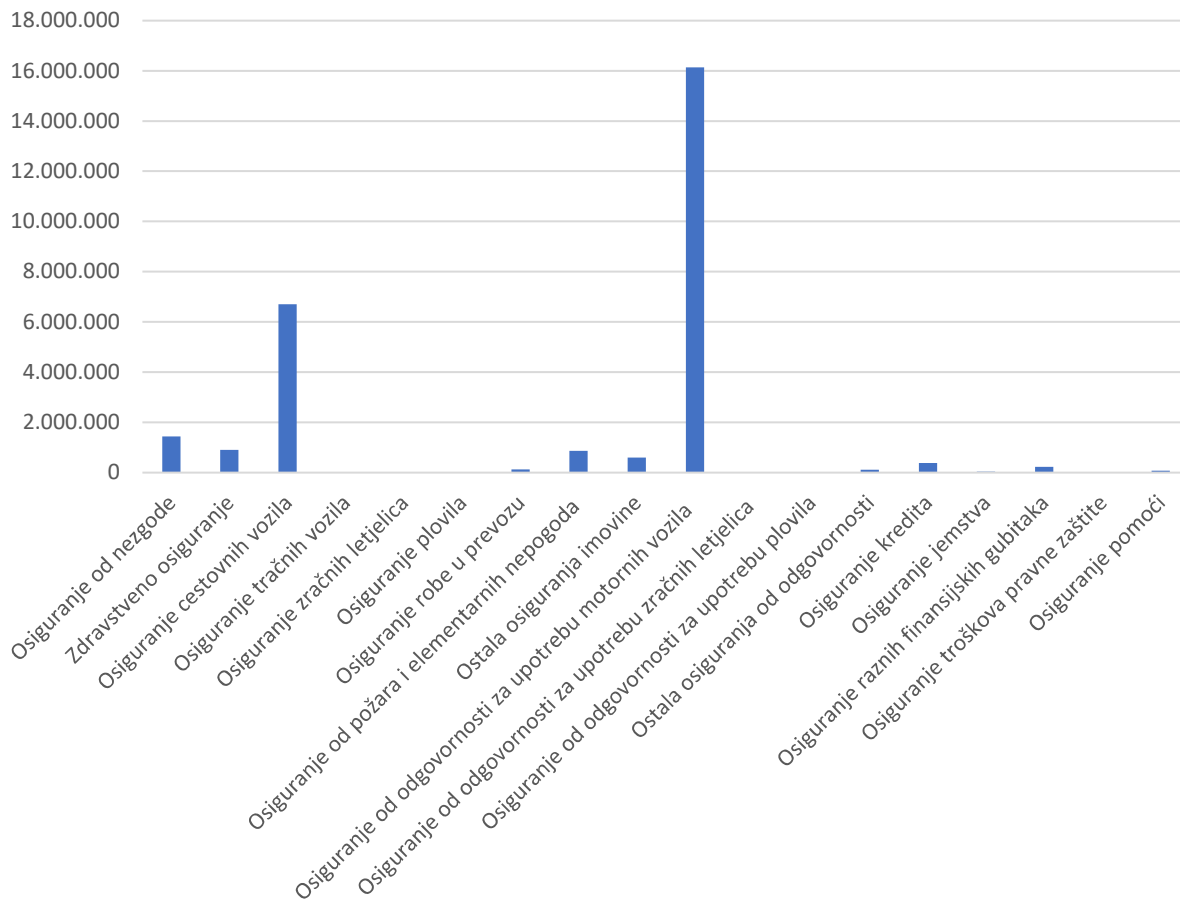
MJESEČNA STATISTIKA 08/2025

19.	SAS-Super P osiguranje a.d.	33	0,24	144.259	0,52	0	0,00	0	0,00
20.	Triglav osiguranje a.d.	40	0,29	182.654	0,66	0	0,00	0	0,00
21.	Triglav osiguranje d.d.	928	6,67	1.249.804	4,53	280	18,72	1.101.985	12,34
22.	Uniqa osiguranje d.d.	1.374	9,88	1.175.705	4,27	273	18,25	1.967.668	22,04
23.	Vienna osiguranje d.d.	202	1,45	47.724	0,17	278	18,58	1.953.666	21,88
24.	Wiener osiguranje a.d.	411	2,96	1.147.292	4,16	38	2,54	173.721	1,95
	Ukupno:	13.908	100	27.562.079	100	1.496	100	8.927.178	100

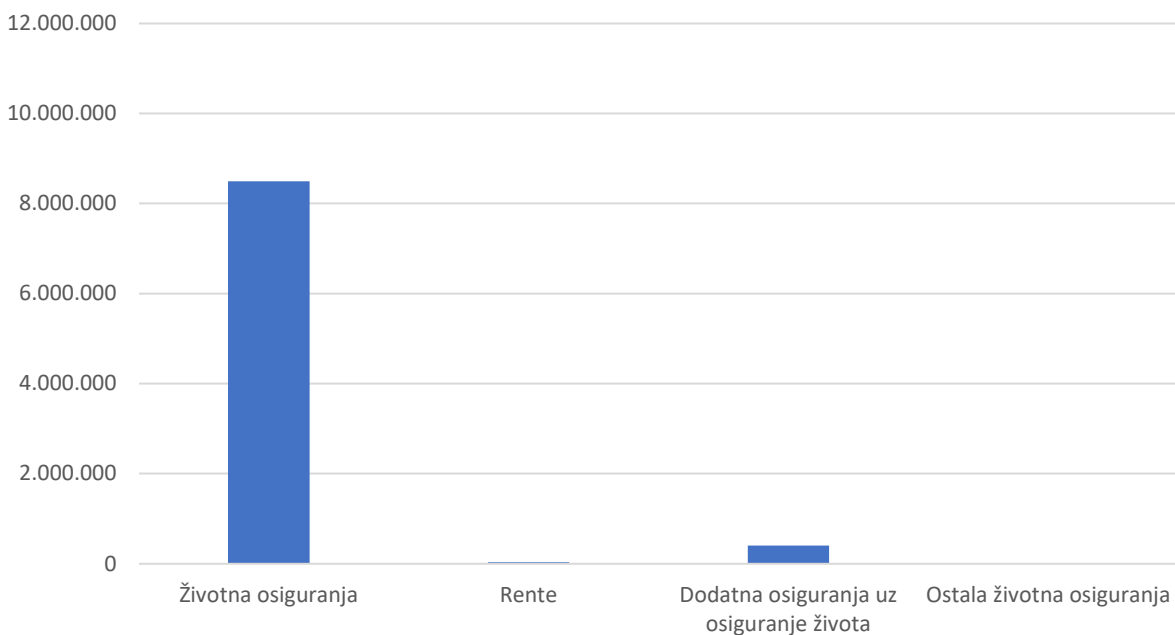
Broj i vrijednost isplaćenih šteta po vrstama osiguranja u BiH za avgust 2025. godine

Šifra	Vrsta osiguranja	8-2025		8-2025	
		Broj isplaćenih šteta	Udio %	Vrijednost isplaćenih šteta	Udio %
01	Osiguranje od nezgode	1.027	6,67	1.432.484	3,93
02	Zdravstveno osiguranje	3.552	23,06	902.476	2,47
03	Osiguranje cestovnih vozila	2.428	15,76	6.706.881	18,38
04	Osiguranje tračnih vozila	0	0,00	0	0,00
05	Osiguranje zračnih letjelica	0	0,00	0	0,00
06	Osiguranje plovila	0	0,00	0	0,00
07	Osiguranje robe u prevozu	16	0,10	124.637	0,34
08	Osiguranje od požara i elementarnih nepogoda	139	0,90	865.241	2,37
09	Ostala osiguranja imovine	230	1,49	589.386	1,62
10	Osiguranje od odgovornosti za upotrebu motornih vozila	5.151	33,44	16.136.932	44,22
11	Osiguranje od odgovornosti za upotrebu zračnih letjelica	0	0,00	0	0,00
12	Osiguranje od odgovornosti za upotrebu plovila	0	0,00	0	0,00
13	Ostala osiguranja od odgovornosti	73	0,47	104.388	0,29
14	Osiguranje kredita	42	0,27	377.978	1,04
15	Osiguranje jemstva	4	0,03	27.807	0,08
16	Osiguranje raznih finansijskih gubitaka	1.142	7,41	226.760	0,62
17	Osiguranje troškova pravne zaštite	0	0,00	0	0,00
18	Osiguranje pomoći	104	0,68	67.110	0,18
01-18	Neživotna osiguranja	13.908	90,29	27.562.079	75,53
19	Životna osiguranja	1.496	9,71	8.927.178	24,47
19.01-09	Životna osiguranja	1.244	8,08	8.494.890	23,28
19.20-29	Rente	6	0,04	30.806	0,08
19.30-39	Dodatna osiguranja uz osiguranje života	246	1,60	401.483	1,10
19.99	Ostala životna osiguranja	0	0,00	0	0,00
01-19	Ukupno neživotna i životna osiguranja	15.404	100	36.489.257	100

Isplaćene štete po vrstama neživotnog osiguranja u BiH za avgust 2025. godine

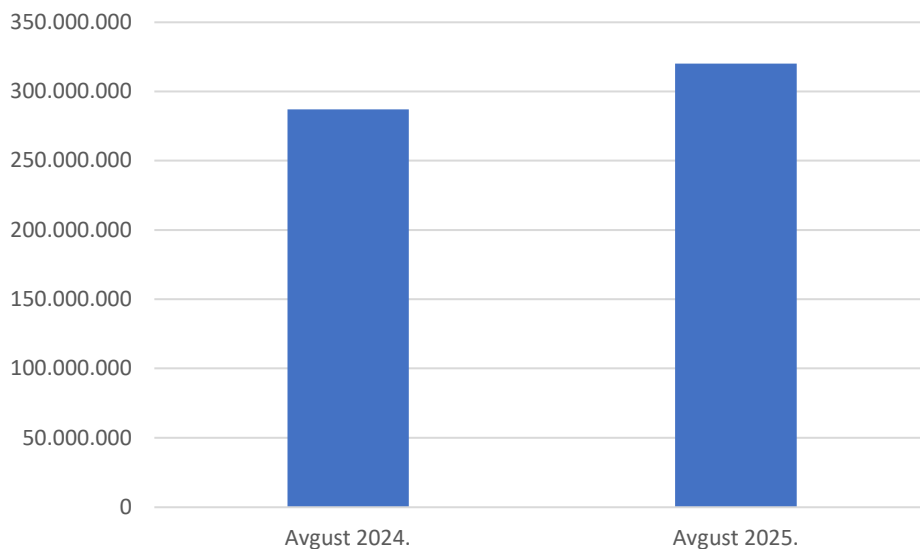


Isplaćene štete po vrstama životnog osiguranja u BiH za avgust 2025. godine



Isplaćene štete u sektoru osiguranja u avgustu 2025. godine su iznosile kumulativno 320.000.416 KM, dok su u istom periodu u 2024. godini kumulativno iznosile 287.018.405 KM. Prema navedenim podacima možemo reći da je došlo do manjeg povećanja u porastu isplaćenih šteta u sektoru osiguranja u odnosu na prethodnu godinu.

Isplaćene štete u BiH za avgust 2024. i avgust 2025. godine (kumulativno)



Agencija za osiguranje u Bosni i Hercegovini mjesečno objavljuje pregled statističkih podataka o premiji i isplaćenim štetama za tržište osiguranja Bosne i Hercegovine. Izvor podataka su Agencija za nadzor osiguranja Federacije Bosne i Hercegovine i Agencija za osiguranje Republike Srpske.