



Agencija za osiguranje u Bosni i Hercegovini
Агенција за осигурање у Босни и Херцеговини
Insurance Agency of Bosnia and Herzegovina

GODINA: 2025

MJESEC: Juli

MJESEČNA STATISTIKA

07/25

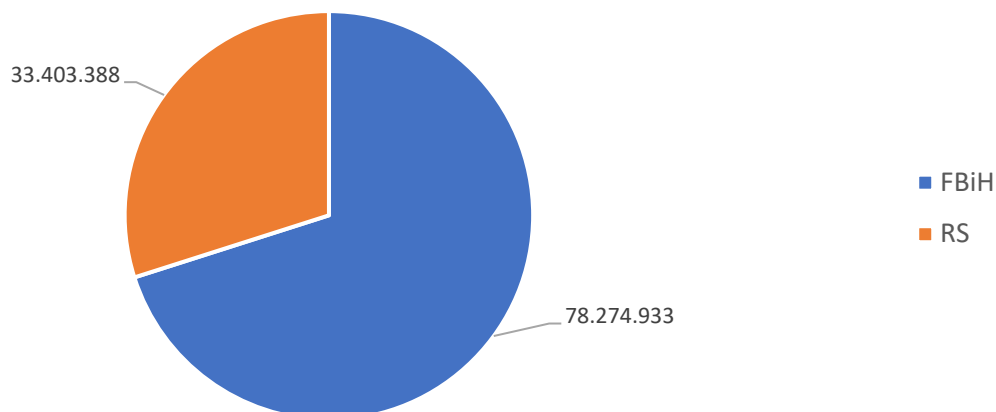
Prema prikupljenim podacima, ukupna bruto zaračunata premija u sektoru osiguranja Bosne i Hercegovine je za juli 2025. godine iznosila 111.678.321 KM.

Premija neživotnog osiguranja je iznosila 92.374.775 KM i imala je udjel u ukupnoj premiji od 82,72%. Premija životnog osiguranja iznosila je 19.303.546 KM i imala udjel u ukupnoj premiji od 17,28%.

U ukupnom poretku društava za osiguranje koja su poslovala u Bosni i Hercegovini u julu 2025. godine, prema iznosu ukupne premije, ASA Central osiguranje d.d. zauzima prvo mjesto, s ukupnom premijom u iznosu od 14.170.614 KM.

Drugo mjesto zauzima Adriatic osiguranje d.d. s ukupnom premijom od 12.675.832 KM, treće mjesto Euroherc osiguranje d.d. s ukupnom premijom od 10.198.529 KM, nakon koga slijede Sarajevo osiguranje d.d. s ukupnom premijom od 7.517.478 KM i Uniqa osiguranje d.d. s ukupnom premijom u iznosu od 7.467.020 KM.

Ukupna premija u BiH: 111.678.321 KM



Premija osiguranja (neživot): 92.374.775 KM
 Premija osiguranja (život): 19.303.546 KM

Broj polica i premija po društvima za osiguranje u BiH za juli 2025. godine

Rb	Društvo za osiguranje	NEŽIVOTNA OSIGURANJA				ŽIVOTNA OSIGURANJA			
		7-2025		7-2025		7-2025		7-2025	
		Broj polica	Udio %	Premija	Udio %	Broj polica	Udio %	Premija	Udio %
1.	Adriatic osiguranje d.d.	-	-	11.861.453	12,84	-	-	814.379	4,22
2.	ASA Central osiguranje d.d.	-	-	14.170.614	15,34	-	-	0	0,00
3.	Brčko-gas osiguranje d.d.	-	-	2.033.796	2,20	-	-	0	0,00
4.	Camelija osiguranje d.d.	-	-	3.727.902	4,04	-	-	0	0,00
5.	Croatia osiguranje d.d.	-	-	4.085.359	4,42	-	-	855.791	4,43
6.	Drina osiguranje a.d.	-	-	2.718.515	2,94	-	-	0	0,00
7.	Dunav osiguranje a.d.	-	-	3.093.696	3,35	-	-	0	0,00
8.	Euroherc osiguranje d.d.	-	-	10.198.529	11,04	-	-	0	0,00
9.	Euros osiguranje a.d.	-	-	1.679.590	1,82	-	-	0	0,00
10.	Grawe osiguranje a.d.	-	-	1.539.631	1,67	-	-	1.972.191	10,22
11.	Grawe osiguranje d.d.	-	-	2.852.587	3,09	-	-	3.624.873	18,78
12.	Krajina osiguranje a.d.	-	-	1.709.515	1,85	-	-	0	0,00
13.	Mikrofin osiguranje a.d.	-	-	2.349.870	2,54	-	-	0	0,00
14.	Nešković osiguranje a.d.	-	-	1.983.623	2,15	-	-	0	0,00
15.	Osiguranje Aura a.d.	-	-	2.733.545	2,96	-	-	0	0,00
16.	Osiguranje Garant d.d.	-	-	1.812.694	1,96	-	-	0	0,00

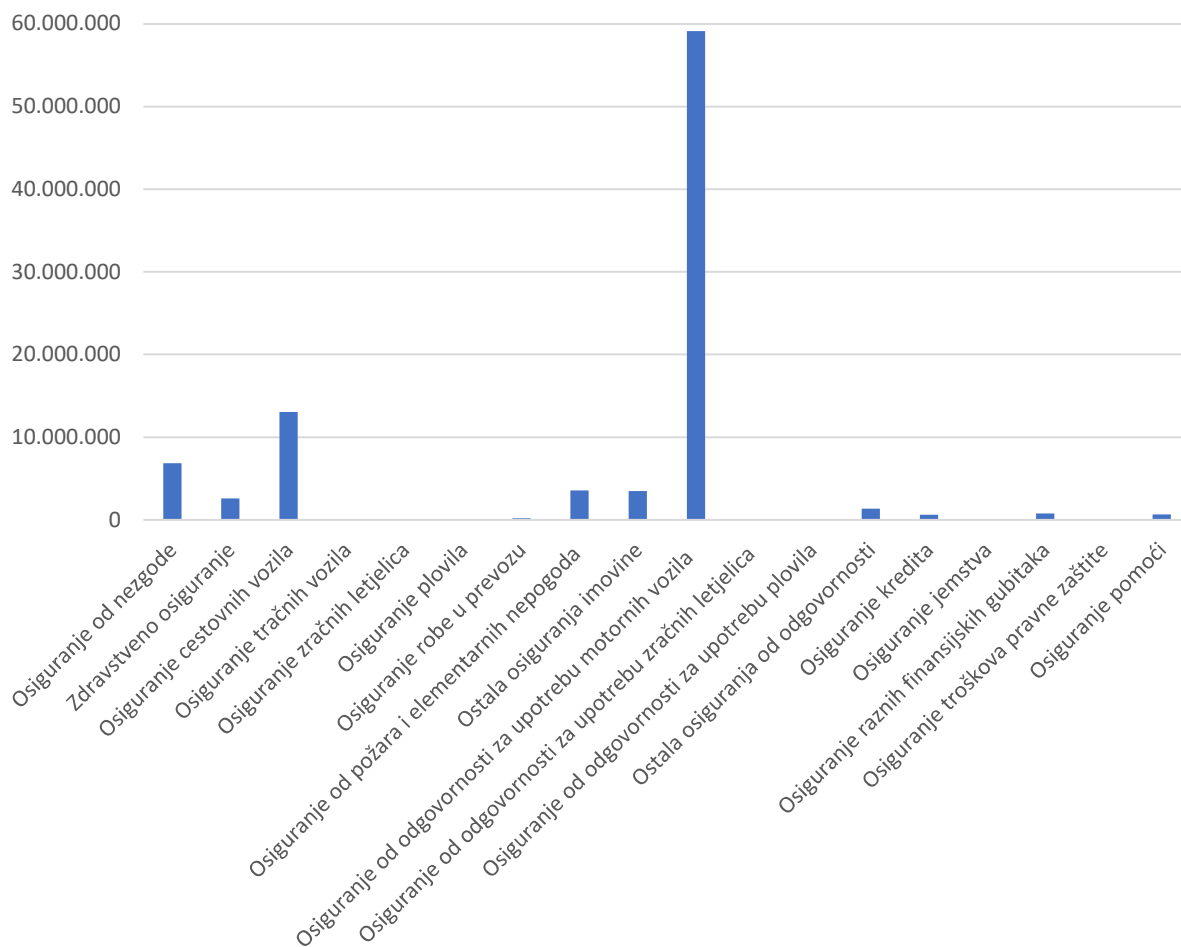
MJESEČNA STATISTIKA 07/2025

17.	Premium osiguranje a.d.	-	-	3.626.388	3,93	-	-	0	0,00
18.	Sarajevo osiguranje d.d.	-	-	7.141.872	7,73	-	-	375.606	1,95
19.	SAS-Super P osiguranje a.d.	-	-	456.194	0,49	-	-	0	0,00
20.	Triglav osiguranje a.d.	-	-	-11.591	-0,01	-	-	0	0,00
21.	Triglav osiguranje d.d.	-	-	3.865.167	4,18	-	-	3.203.818	16,60
22.	Uniqa osiguranje d.d.	-	-	3.146.835	3,41	-	-	4.320.185	22,38
23.	Vienna osiguranje d.d.	-	-	206.633	0,22	-	-	3.823.333	19,81
24.	Wiener osiguranje a.d.	-	-	5.392.359	5,84	-	-	313.372	1,62
	Ukupno:	-	-	92.374.775	100	-	-	19.303.546	100

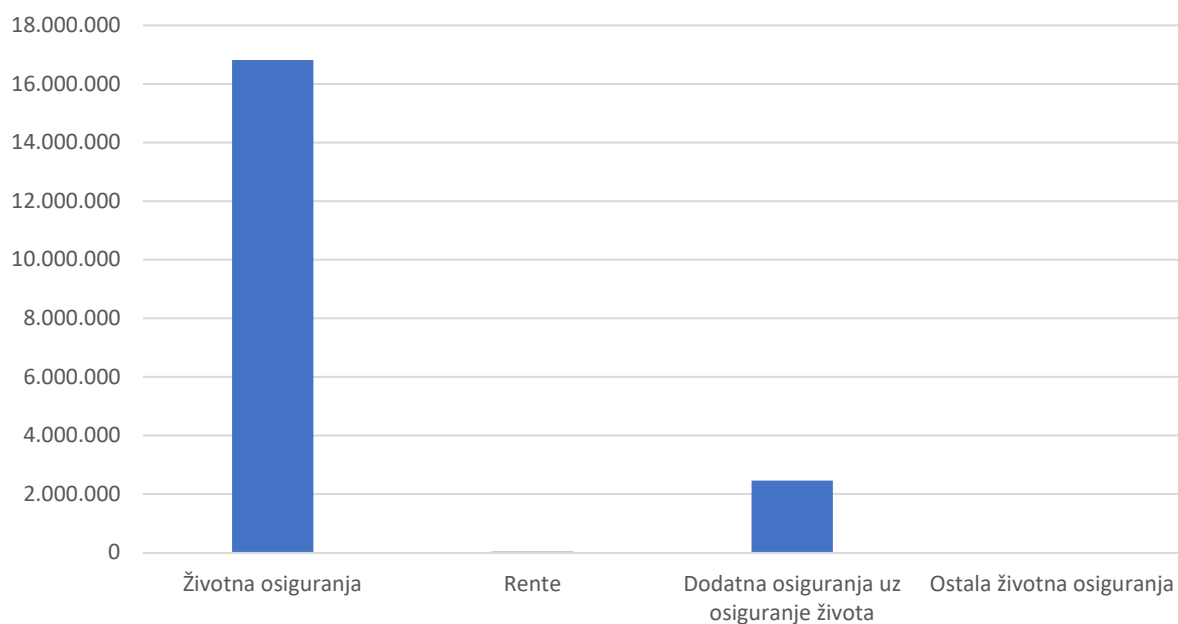
Broj polica i premija po vrstama osiguranja u BiH za juli 2025. godine

Šifra	Vrsta osiguranja	7-2025		7-2025	
		Broj polica	Udio %	Premija	Udio %
01	Osiguranje od nezgode	-	-	6.847.627	6,13
02	Zdravstveno osiguranje	-	-	2.575.911	2,31
03	Osiguranje cestovnih vozila	-	-	13.038.921	11,68
04	Osiguranje tračnih vozila	-	-	0	0,00
05	Osiguranje zračnih letjelica	-	-	22.371	0,02
06	Osiguranje plovila	-	-	246	0,00
07	Osiguranje robe u prevozu	-	-	182.912	0,16
08	Osiguranje od požara i elementarnih nepogoda	-	-	3.545.589	3,17
09	Ostala osiguranja imovine	-	-	3.468.001	3,11
10	Osiguranje od odgovornosti za upotrebu motornih vozila	-	-	59.135.500	52,95
11	Osiguranje od odgovornosti za upotrebu zračnih letjelica	-	-	16.593	0,01
12	Osiguranje od odgovornosti za upotrebu plovila	-	-	12.916	0,01
13	Ostala osiguranja od odgovornosti	-	-	1.355.225	1,21
14	Osiguranje kredita	-	-	626.391	0,56
15	Osiguranje jemstva	-	-	83.394	0,07
16	Osiguranje raznih finansijskih gubitaka	-	-	769.548	0,69
17	Osiguranje troškova pravne zaštite	-	-	29.101	0,03
18	Osiguranje pomoći	-	-	664.527	0,60
01-18	Neživotna osiguranja	-	-	92.374.775	82,72
19	Životna osiguranja	-	-	19.303.546	17,28
19.01-09	Životna osiguranja	-	-	16.814.886	15,06
19.20-29	Rente	-	-	32.078	0,03
19.30-39	Dodatna osiguranja uz osiguranje života	-	-	2.456.582	2,20
19.99	Ostala životna osiguranja	-	-	0	0,00
01-19	Ukupno neživotna i životna osiguranja	-	-	111.678.321	100

Premija po vrstama neživotnog osiguranja u BiH za juli 2025. godine

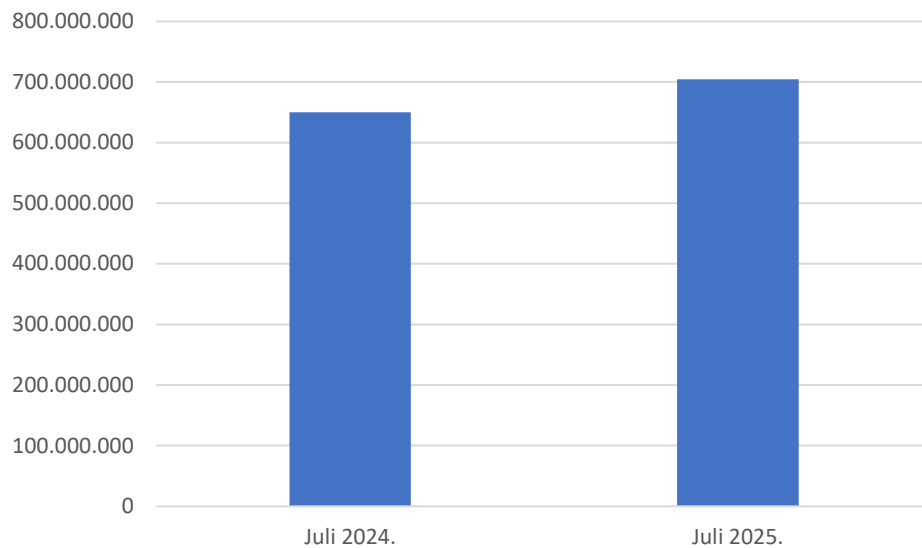


Premija po vrstama životnog osiguranja u BiH za juli 2025. godine

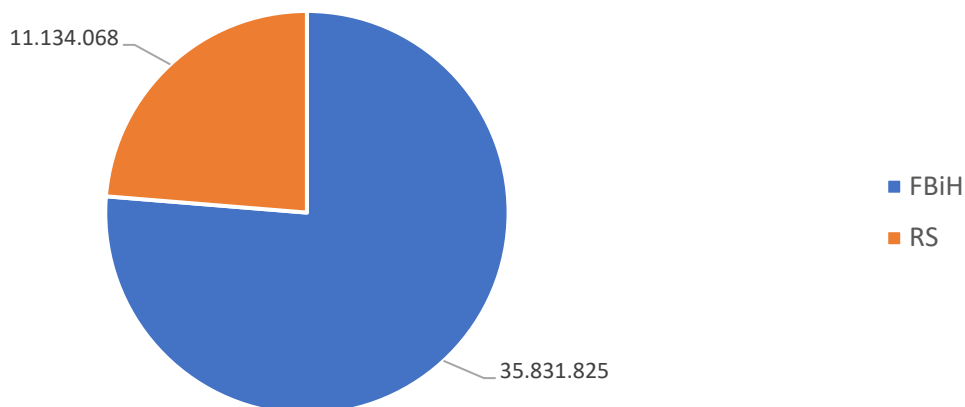


Ukupna premija u sektoru osiguranja u julu 2025. godine je iznosila kumulativno 704.298.109 KM, dok je u istom periodu u 2024. godini kumulativno iznosila 649.687.987 KM. Prema navedenim podacima možemo reći da je došlo do manjeg povećanja u porastu premija u sektoru osiguranja u odnosu na prethodnu godinu.

Premija osiguranja u BiH za juli 2024. i juli 2025. godine (kumulativno)



Isplaćene štete u BiH: 46.965.893 KM



Isplaćene štete (neživot): 36.574.483 KM

Isplaćene štete (život): 10.391.410 KM

Broj i vrijednost isplaćenih šteta po društvima za osiguranje u BiH za juli 2025. godine

Rb	Društvo za osiguranje	NEŽIVOTNA OSIGURANJA				ŽIVOTNA OSIGURANJA			
		7-2025		7-2025		7-2025		7-2025	
		Broj isplaćenih šteta	Udio %	Vrijednost isplaćenih šteta	Udio %	Broj isplaćenih šteta	Udio %	Vrijednost isplaćenih šteta	Udio %
1.	Adriatic osiguranje d.d.	1.800	11,71	4.312.979	11,79	47	2,68	464.531	4,47
2.	ASA Central osiguranje d.d.	3.341	21,73	8.050.357	22,01	0	0,00	0	0,00
3.	Brčko-gas osiguranje d.d.	141	0,92	900.441	2,46	0	0,00	0	0,00
4.	Camelija osiguranje d.d.	344	2,24	1.259.505	3,44	0	0,00	0	0,00
5.	Croatia osiguranje d.d.	897	5,84	3.831.265	10,48	32	1,82	269.250	2,59
6.	Drina osiguranje a.d.	225	1,46	799.738	2,19	0	0,00	0	0,00
7.	Dunav osiguranje a.d.	460	2,99	1.147.748	3,14	0	0,00	0	0,00
8.	Euroherc osiguranje d.d.	1.480	9,63	3.212.039	8,78	0	0,00	0	0,00
9.	Euros osiguranje a.d.	150	0,98	452.288	1,24	0	0,00	0	0,00
10.	Grawe osiguranje a.d.	144	0,94	423.306	1,16	133	7,58	1.290.714	12,42
11.	Grawe osiguranje d.d.	370	2,41	940.695	2,57	279	15,90	2.184.492	21,02
12.	Krajina osiguranje a.d.	120	0,78	348.357	0,95	0	0,00	0	0,00
13.	Mikrofin osiguranje a.d.	341	2,22	993.294	2,72	0	0,00	0	0,00
14.	Nešković osiguranje a.d.	170	1,11	565.180	1,55	0	0,00	0	0,00
15.	Osiguranje Aura a.d.	310	2,02	952.663	2,60	0	0,00	0	0,00
16.	Osiguranje Garant d.d.	106	0,69	349.397	0,96	0	0,00	0	0,00
17.	Premium osiguranje a.d.	369	2,40	938.993	2,57	0	0,00	0	0,00
18.	Sarajevo osiguranje d.d.	1.243	8,09	3.249.535	8,88	53	3,02	238.502	2,30

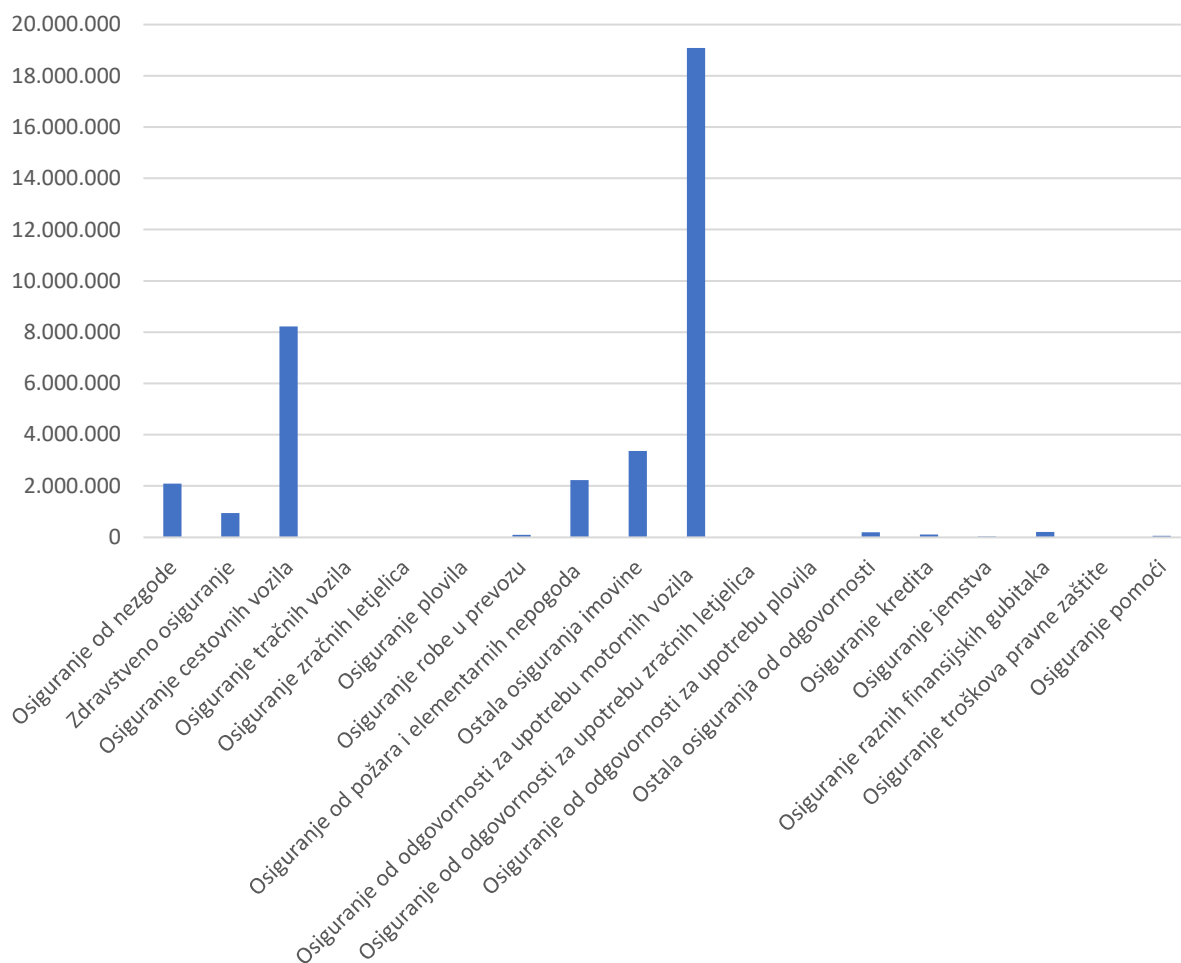
MJESEČNA STATISTIKA 07/2025

19.	SAS-Super P osiguranje a.d.	34	0,22	187.800	0,51	0	0,00	0	0,00
20.	Triglav osiguranje a.d.	112	0,73	200.141	0,55	0	0,00	0	0,00
21.	Triglav osiguranje d.d.	1.180	7,68	1.403.421	3,84	495	28,21	1.308.214	12,59
22.	Uniqa osiguranje d.d.	1.489	9,69	842.896	2,30	307	17,49	1.844.069	17,75
23.	Vienna osiguranje d.d.	109	0,71	39.547	0,11	357	20,34	2.380.528	22,91
24.	Wiener osiguranje a.d.	437	2,84	1.172.898	3,21	52	2,96	411.111	3,96
	Ukupno:	15.372	100	36.574.483	100	1.755	100	10.391.410	100

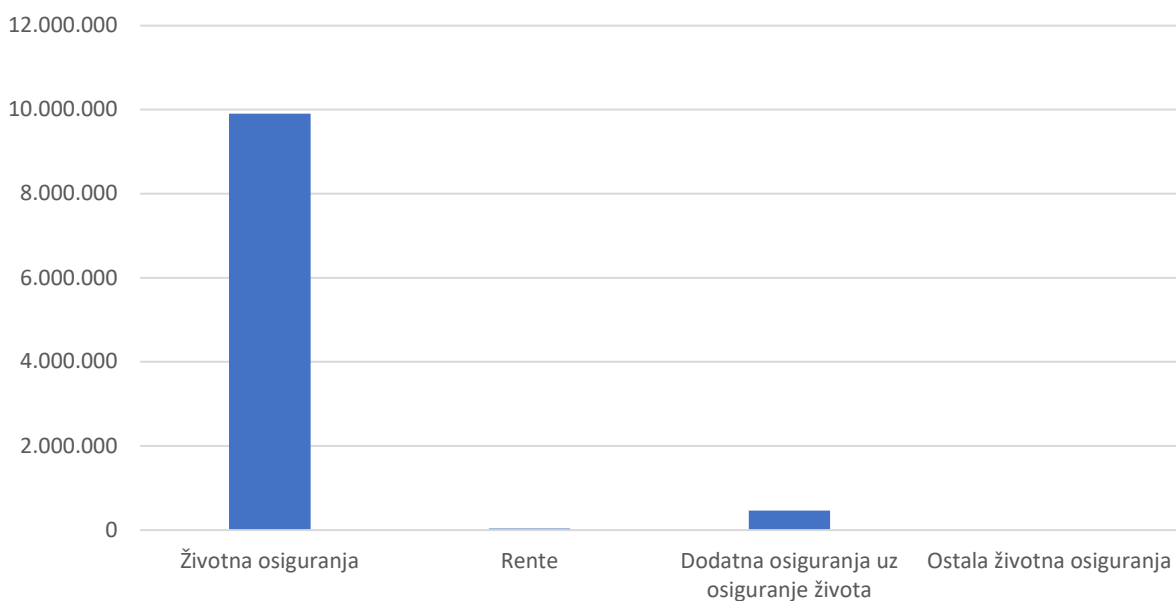
Broj i vrijednost isplaćenih šteta po vrstama osiguranja u BiH za juli 2025. godine

Šifra	Vrsta osiguranja	7-2025		7-2025	
		Broj isplaćenih šteta	Udio %	Vrijednost isplaćenih šteta	Udio %
01	Osiguranje od nezgode	1.418	8,28	2.093.480	4,46
02	Zdravstveno osiguranje	3.408	19,90	940.056	2,00
03	Osiguranje cestovnih vozila	2.959	17,28	8.217.131	17,50
04	Osiguranje tračnih vozila	0	0,00	0	0,00
05	Osiguranje zračnih letjelica	0	0,00	0	0,00
06	Osiguranje plovila	0	0,00	0	0,00
07	Osiguranje robe u prevozu	11	0,06	88.003	0,19
08	Osiguranje od požara i elementarnih nepogoda	260	1,52	2.224.637	4,74
09	Ostala osiguranja imovine	264	1,54	3.367.936	7,17
10	Osiguranje od odgovornosti za upotrebu motornih vozila	5.759	33,63	19.083.212	40,63
11	Osiguranje od odgovornosti za upotrebu zračnih letjelica	0	0,00	0	0,00
12	Osiguranje od odgovornosti za upotrebu plovila	0	0,00	0	0,00
13	Ostala osiguranja od odgovornosti	112	0,65	185.712	0,40
14	Osiguranje kredita	31	0,18	97.787	0,21
15	Osiguranje jemstva	16	0,09	25.030	0,05
16	Osiguranje raznih finansijskih gubitaka	1.043	6,09	197.115	0,42
17	Osiguranje troškova pravne zaštite	0	0,00	0	0,00
18	Osiguranje pomoći	91	0,53	54.384	0,12
01-18	Neživotna osiguranja	15.372	89,75	36.574.483	77,87
19	Životna osiguranja	1.755	10,25	10.391.410	22,13
19.01-09	Životna osiguranja	1.493	8,72	9.900.685	21,08
19.20-29	Rente	1	0,01	31.793	0,07
19.30-39	Dodatna osiguranja uz osiguranje života	261	1,52	458.931	0,98
19.99	Ostala životna osiguranja	0	0,00	0	0,00
01-19	Ukupno neživotna i životna osiguranja	17.127	100	46.965.893	100

Isplaćene štete po vrstama neživotnog osiguranja u BiH za juli 2025. godine

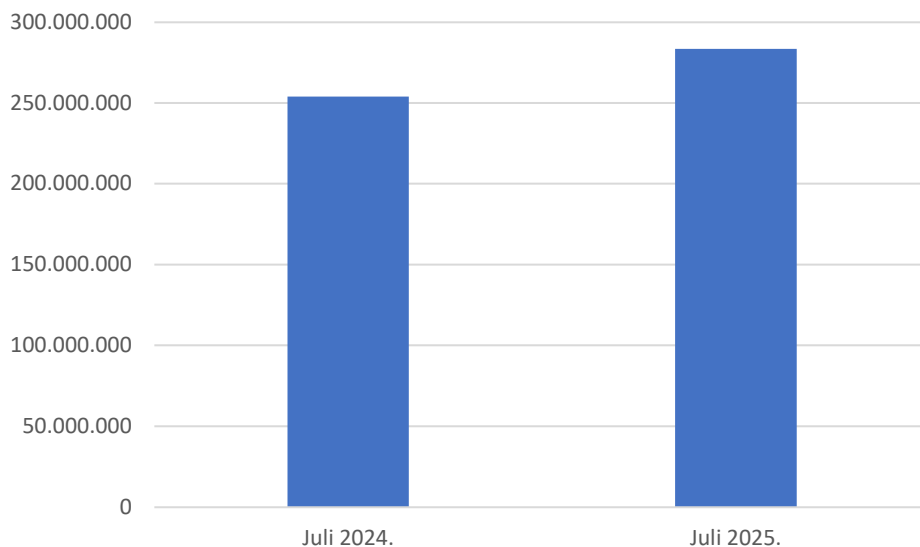


Isplaćene štete po vrstama životnog osiguranja u BiH za juli 2025. godine



Isplaćene štete u sektoru osiguranja u julu 2025. godine su iznosile kumulativno 283.511.159 KM, dok su u istom periodu u 2024. godini kumulativno iznosile 253.872.311 KM. Prema navedenim podacima možemo reći da je došlo do manjeg povećanja u porastu isplaćenih šteta u sektoru osiguranja u odnosu na prethodnu godinu.

Isplaćene štete u BiH za juli 2024. i juli 2025. godine (kumulativno)



Agencija za osiguranje u Bosni i Hercegovini mjesečno objavljuje pregled statističkih podataka o premiji i isplaćenim štetama za tržište osiguranja Bosne i Hercegovine. Izvor podataka su Agencija za nadzor osiguranja Federacije Bosne i Hercegovine i Agencija za osiguranje Republike Srpske.