



Agencija za osiguranje u Bosni i Hercegovini
Агенција за осигурање у Босни и Херцеговини
Insurance Agency of Bosnia and Herzegovina

GODINA: 2025

MJESEC: Juni

MJESEČNA STATISTIKA

06/25

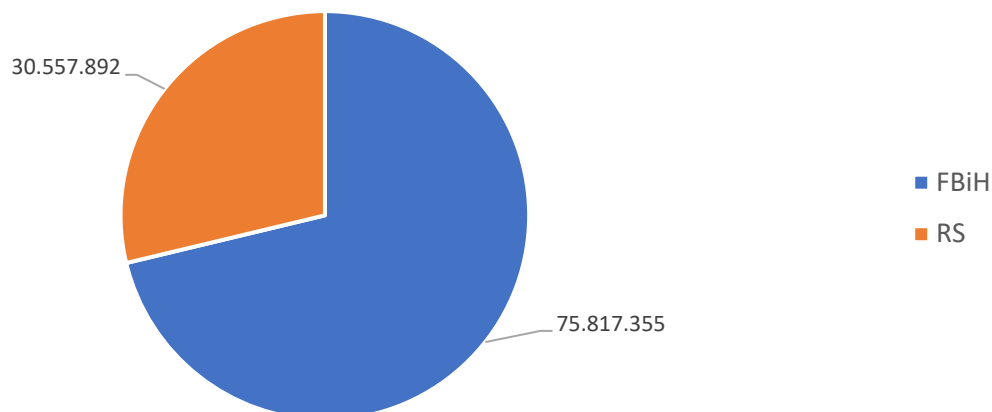
Prema prikupljenim podacima, ukupna bruto zaračunata premija u sektoru osiguranja Bosne i Hercegovine je za juni 2025. godine iznosila 106.375.247 KM.

Premija neživotnog osiguranja je iznosila 87.641.430 KM i imala je udjel u ukupnoj premiji od 82,39%. Premija životnog osiguranja iznosila je 18.733.817 KM i imala udjel u ukupnoj premiji od 17,61%.

U ukupnom poretku društava za osiguranje koja su poslovala u Bosni i Hercegovini u junu 2025. godine, prema iznosu ukupne premije, ASA Central osiguranje d.d. zauzima prvo mjesto, s ukupnom premijom u iznosu od 14.074.503 KM.

Drugo mjesto zauzima Adriatic osiguranje d.d. s ukupnom premijom od 11.052.333 KM, treće mjesto Euroherc osiguranje d.d. s ukupnom premijom od 9.316.647 KM, nakon koga slijede Triglav osiguranje d.d. s ukupnom premijom od 8.342.700 KM i Sarajevo osiguranje d.d. s ukupnom premijom u iznosu od 7.515.411 KM.

Ukupna premija u BiH: 106.375.247 KM



Premija osiguranja (neživot): 87.641.430 KM
 Premija osiguranja (život): 18.733.817 KM

Broj policia i premija po društvima za osiguranje u BiH za juni 2025. godine

Rb	Društvo za osiguranje	NEŽIVOTNA OSIGURANJA				ŽIVOTNA OSIGURANJA			
		6-2025		6-2025		6-2025		6-2025	
		Broj policia	Udio %	Premija	Udio %	Broj policia	Udio %	Premija	Udio %
1.	Adriatic osiguranje d.d.	49.413	11,63	10.411.452	11,88	150	2,14	640.881	3,42
2.	ASA Central osiguranje d.d.	68.695	16,17	14.074.503	16,06	0	0,00	0	0,00
3.	Brčko-gas osiguranje d.d.	17.049	4,01	1.953.793	2,23	0	0,00	0	0,00
4.	Camelija osiguranje d.d.	17.095	4,02	3.315.256	3,78	0	0,00	0	0,00
5.	Croatia osiguranje d.d.	17.167	4,04	4.856.177	5,54	-22	-0,31	1.051.401	5,61
6.	Drina osiguranje a.d.	10.314	2,43	2.428.632	2,77	0	0,00	0	0,00
7.	Dunav osiguranje a.d.	14.902	3,51	2.743.678	3,13	0	0,00	0	0,00
8.	Euroherc osiguranje d.d.	48.359	11,38	9.316.647	10,63	0	0,00	0	0,00
9.	Euros osiguranje a.d.	7.892	1,86	1.391.000	1,59	0	0,00	0	0,00
10.	Grawe osiguranje a.d.	6.660	1,57	1.483.643	1,69	118	1,69	2.389.500	12,76
11.	Grawe osiguranje d.d.	13.167	3,10	2.422.005	2,76	-50	-0,71	2.441.022	13,03
12.	Krajina osiguranje a.d.	8.244	1,94	1.532.608	1,75	0	0,00	0	0,00
13.	Mikrofin osiguranje a.d.	11.639	2,74	2.490.489	2,84	0	0,00	0	0,00
14.	Nešković osiguranje a.d.	10.499	2,47	1.802.929	2,06	0	0,00	0	0,00
15.	Osiguranje Aura a.d.	12.862	3,03	2.384.202	2,72	0	0,00	0	0,00
16.	Osiguranje Garant d.d.	8.429	1,98	1.685.319	1,92	0	0,00	0	0,00

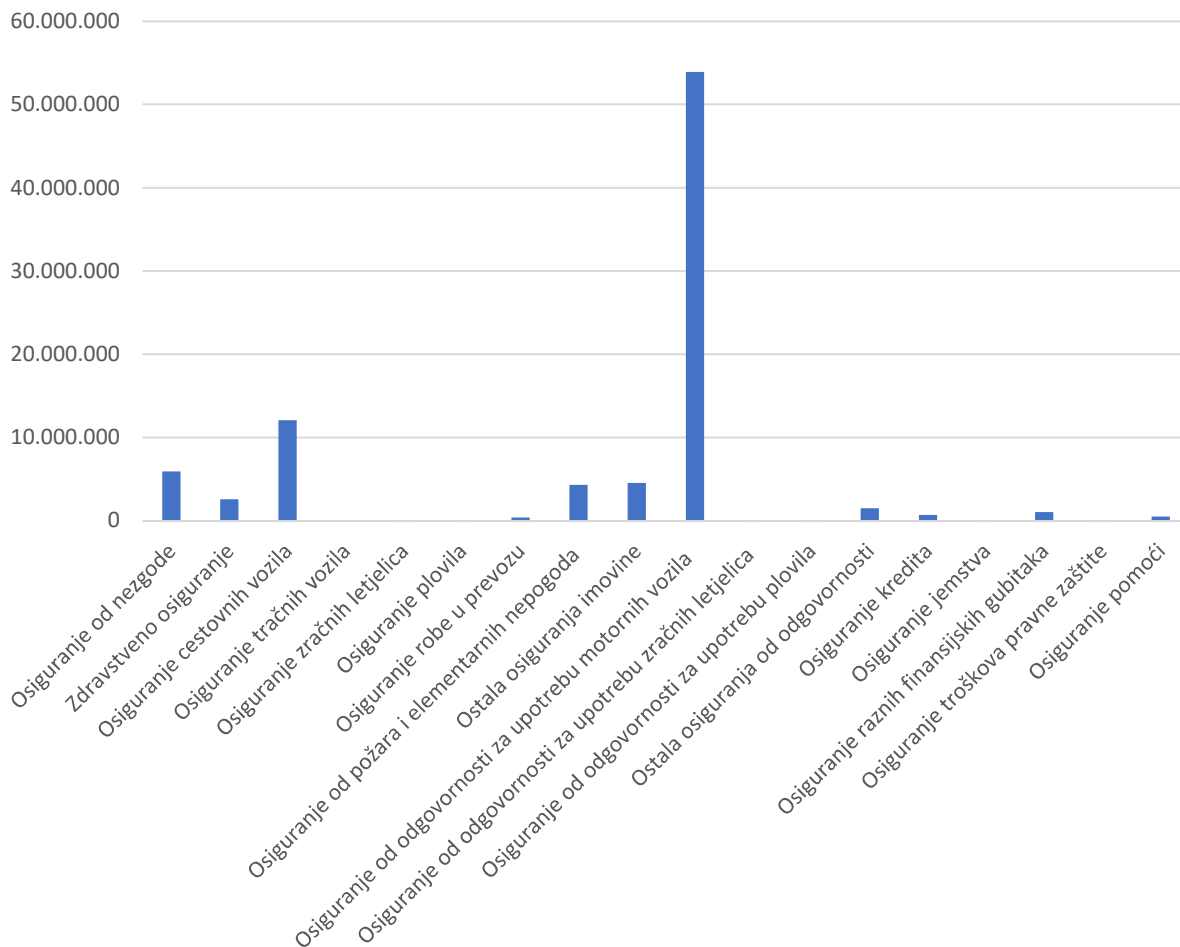
MJESEČNA STATISTIKA 06/2025

17.	Premium osiguranje a.d.	24.386	5,74	3.416.849	3,90	0	0,00	0	0,00
18.	Sarajevo osiguranje d.d.	28.293	6,66	7.046.727	8,04	49	0,70	468.684	2,50
19.	SAS-Super P osiguranje a.d.	2.114	0,50	376.006	0,43	0	0,00	0	0,00
20.	Triglav osiguranje a.d.	40	0,01	-2.225	0,00	0	0,00	0	0,00
21.	Triglav osiguranje d.d.	18.272	4,30	5.107.548	5,83	2.232	31,89	3.235.152	17,27
22.	Uniqa osiguranje d.d.	16.828	3,96	2.955.401	3,37	3.089	44,14	4.219.572	22,52
23.	Vienna osiguranje d.d.	2.601	0,61	183.708	0,21	1.418	20,26	4.071.219	21,73
24.	Wiener osiguranje a.d.	9.926	2,34	4.265.084	4,87	14	0,20	216.385	1,16
	Ukupno:	424.846	100	87.641.430	100	6.998	100	18.733.817	100

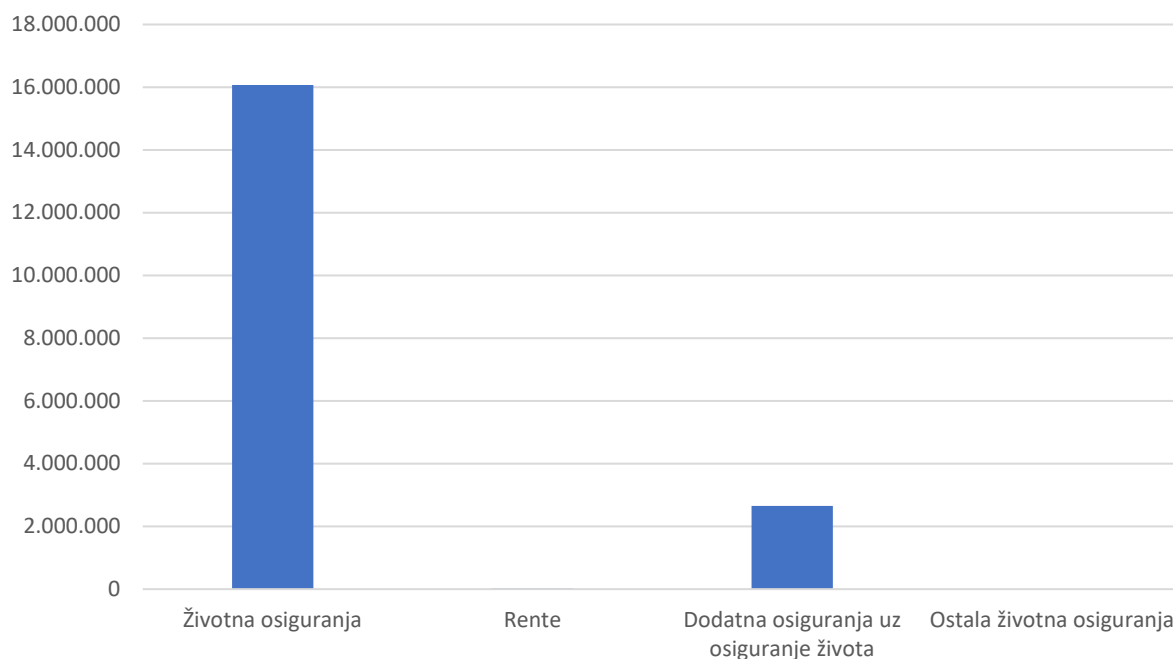
Broj polica i premija po vrstama osiguranja u BiH za juni 2025. godine

Šifra	Vrsta osiguranja	6-2025		6-2025	
		Broj polica	Udio %	Premija	Udio %
01	Osiguranje od nezgode	151.836	35,16	5.943.353	5,59
02	Zdravstveno osiguranje	42.203	9,77	2.569.424	2,42
03	Osiguranje cestovnih vozila	14.423	3,34	12.073.645	11,35
04	Osiguranje tračnih vozila	0	0,00	0	0,00
05	Osiguranje zračnih letjelica	2	0,00	3.670	0,00
06	Osiguranje plovila	7	0,00	3.969	0,00
07	Osiguranje robe u prevozu	131	0,03	382.365	0,36
08	Osiguranje od požara i elementarnih nepogoda	7.052	1,63	4.333.408	4,07
09	Ostala osiguranja imovine	4.849	1,12	4.545.839	4,27
10	Osiguranje od odgovornosti za upotrebu motornih vozila	146.109	33,83	53.896.198	50,67
11	Osiguranje od odgovornosti za upotrebu zračnih letjelica	14	0,00	32.526	0,03
12	Osiguranje od odgovornosti za upotrebu plovila	138	0,03	11.419	0,01
13	Ostala osiguranja od odgovornosti	1.351	0,31	1.508.671	1,42
14	Osiguranje kredita	387	0,09	700.360	0,66
15	Osiguranje jemstva	23	0,01	38.088	0,04
16	Osiguranje raznih finansijskih gubitaka	29.544	6,84	1.044.062	0,98
17	Osiguranje troškova pravne zaštite	4.236	0,98	46.391	0,04
18	Osiguranje pomoći	22.541	5,22	508.043	0,48
01-18	Neživotna osiguranja	424.846	98,38	87.641.430	82,39
19	Životna osiguranja	2.302	0,53	18.733.817	17,61
19.01-09	Životna osiguranja	2	0,00	16.069.244	15,11
19.20-29	Rente	4.694	1,09	16.169	0,02
19.30-39	Dodatna osiguranja uz osiguranje života	0	0,00	2.648.404	2,49
19.99	Ostala životna osiguranja	6.998	1,62	0	0,00
01-19	Ukupno neživotna i životna osiguranja	431.844	100	106.375.247	100

Premija po vrstama neživotnog osiguranja u BiH za juni 2025. godine

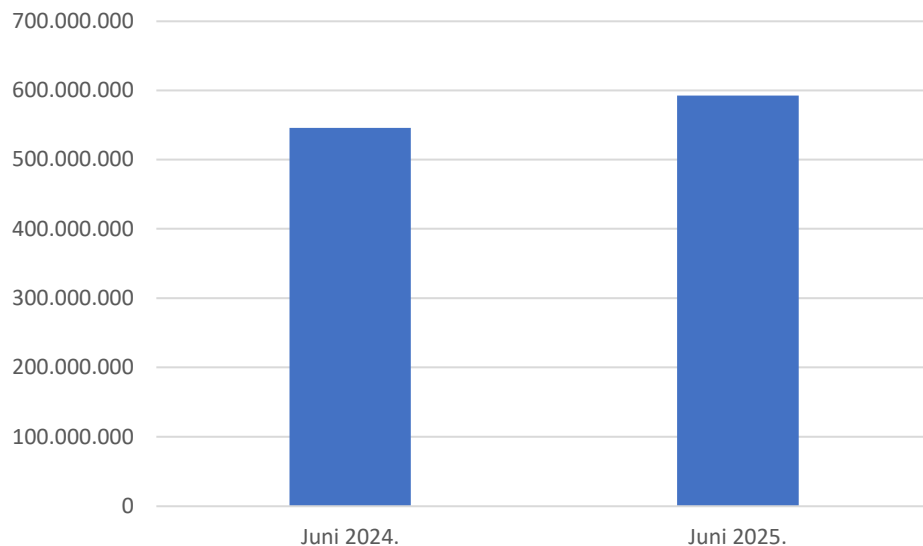


Premija po vrstama životnog osiguranja u BiH za juni 2025. godine

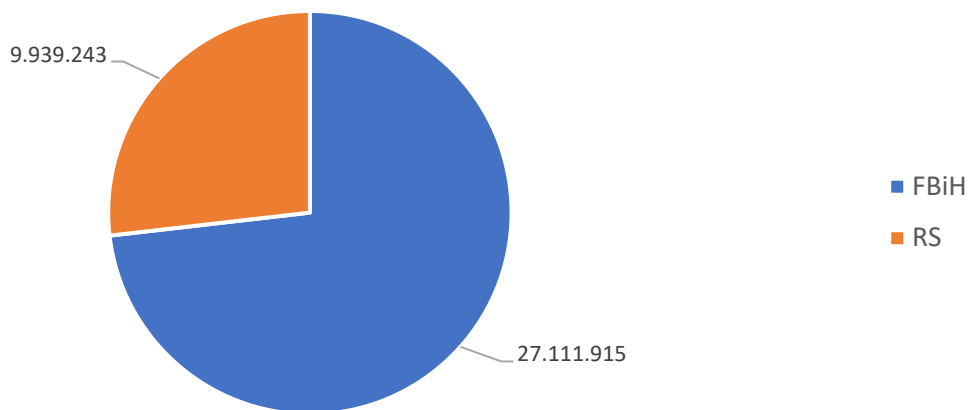


Ukupna premija u sektoru osiguranja u junu 2025. godine je iznosila kumulativno 592.619.789 KM, dok je u istom periodu u 2024. godini kumulativno iznosila 545.658.347 KM. Prema navedenim podacima možemo reći da je došlo do manjeg povećanja u porastu premija u sektoru osiguranja u odnosu na prethodnu godinu.

Premija osiguranja u BiH za juni 2024. i juni 2025. godine (kumulativno)



Isplaćene štete u BiH: 37.051.158 KM



Isplaćene štete (neživot): 26.653.519 KM

Isplaćene štete (život): 10.397.639 KM

Broj i vrijednost isplaćenih šteta po društvima za osiguranje u BiH za juni 2025. godine

Rb	Društvo za osiguranje	NEŽIVOTNA OSIGURANJA				ŽIVOTNA OSIGURANJA			
		6-2025		6-2025		6-2025		6-2025	
		Broj isplaćenih šteta	Udio %	Vrijednost isplaćenih šteta	Udio %	Broj isplaćenih šteta	Udio %	Vrijednost isplaćenih šteta	Udio %
1.	Adriatic osiguranje d.d.	2.488	16,81	3.114.529	11,69	41	2,81	756.325	7,27
2.	ASA Central osiguranje d.d.	2.983	20,16	4.701.464	17,64	0	0,00	0	0,00
3.	Brčko-gas osiguranje d.d.	166	1,12	667.755	2,51	0	0,00	0	0,00
4.	Camelija osiguranje d.d.	315	2,13	782.124	2,93	0	0,00	0	0,00
5.	Croatia osiguranje d.d.	728	4,92	1.416.632	5,31	29	1,98	151.285	1,45
6.	Drina osiguranje a.d.	269	1,82	626.472	2,35	0	0,00	0	0,00
7.	Dunav osiguranje a.d.	307	2,07	896.019	3,36	0	0,00	0	0,00
8.	Euroherc osiguranje d.d.	1.568	10,60	2.968.051	11,14	0	0,00	0	0,00
9.	Euros osiguranje a.d.	105	0,71	345.600	1,30	0	0,00	0	0,00
10.	Grawe osiguranje a.d.	164	1,11	571.487	2,14	172	11,77	1.595.909	15,35
11.	Grawe osiguranje d.d.	346	2,34	877.226	3,29	212	14,51	2.014.958	19,38
12.	Krajina osiguranje a.d.	69	0,47	328.411	1,23	0	0,00	0	0,00
13.	Mikrofin osiguranje a.d.	305	2,06	871.338	3,27	0	0,00	0	0,00
14.	Nešković osiguranje a.d.	148	1,00	539.671	2,02	0	0,00	0	0,00
15.	Osiguranje Aura a.d.	328	2,22	974.138	3,65	0	0,00	0	0,00
16.	Osiguranje Garant d.d.	90	0,61	535.340	2,01	0	0,00	0	0,00
17.	Premium osiguranje a.d.	358	2,42	751.381	2,82	0	0,00	0	0,00
18.	Sarajevo osiguranje d.d.	897	6,06	2.437.788	9,15	75	5,13	328.022	3,15

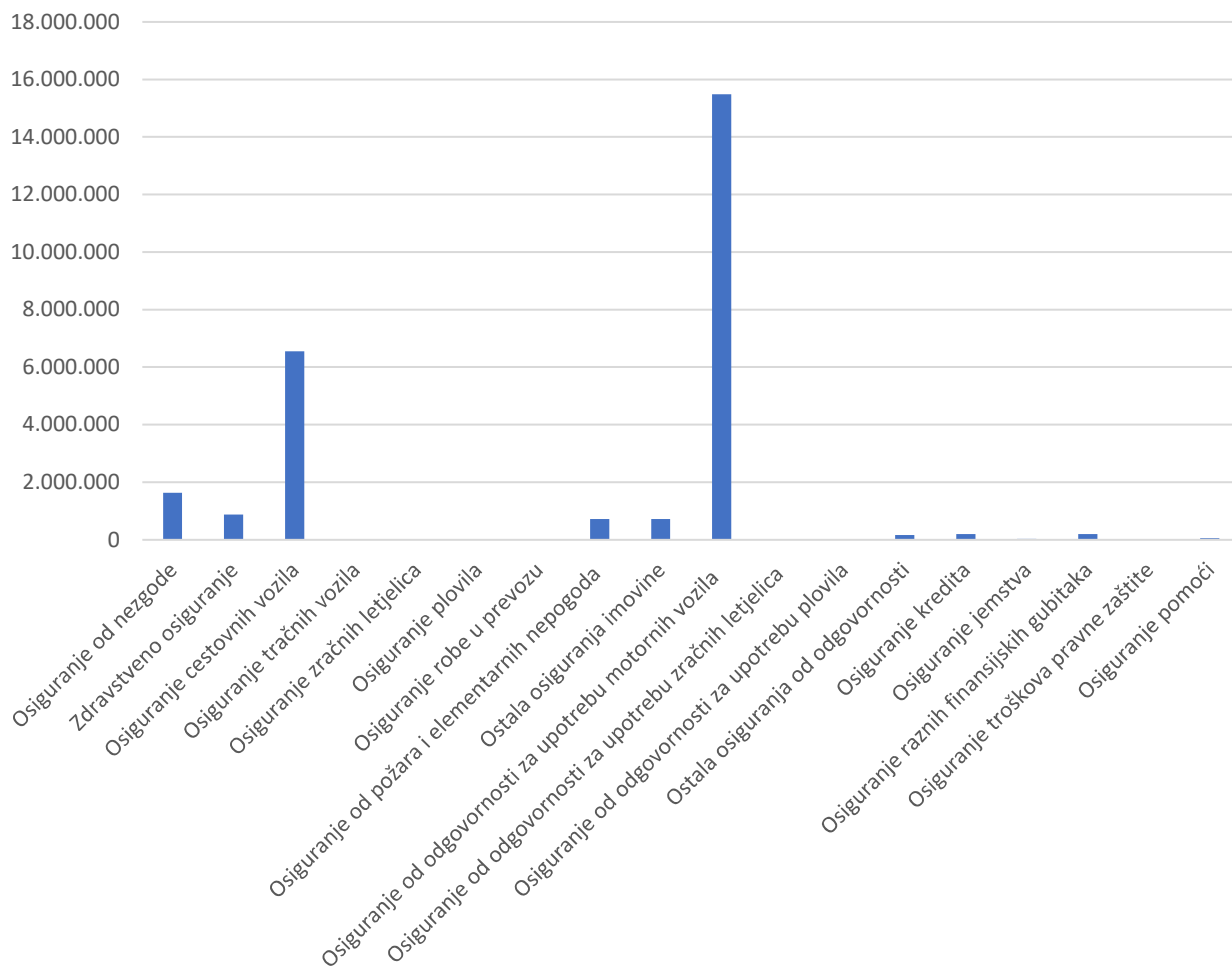
MJESEČNA STATISTIKA 06/2025

19.	SAS-Super P osiguranje a.d.	26	0,18	107.367	0,40	0	0,00	0	0,00
20.	Triglav osiguranje a.d.	115	0,78	263.639	0,99	0	0,00	0	0,00
21.	Triglav osiguranje d.d.	1.085	7,33	1.210.960	4,54	317	21,70	992.689	9,55
22.	Uniqa osiguranje d.d.	1.416	9,57	832.193	3,12	278	19,03	1.666.048	16,02
23.	Vienna osiguranje d.d.	156	1,05	86.382	0,32	316	21,63	2.775.237	26,69
24.	Wiener osiguranje a.d.	365	2,47	747.552	2,80	21	1,44	117.164	1,13
	Ukupno:	14.797	100	26.653.520	100	1.461	100	10.397.638	100

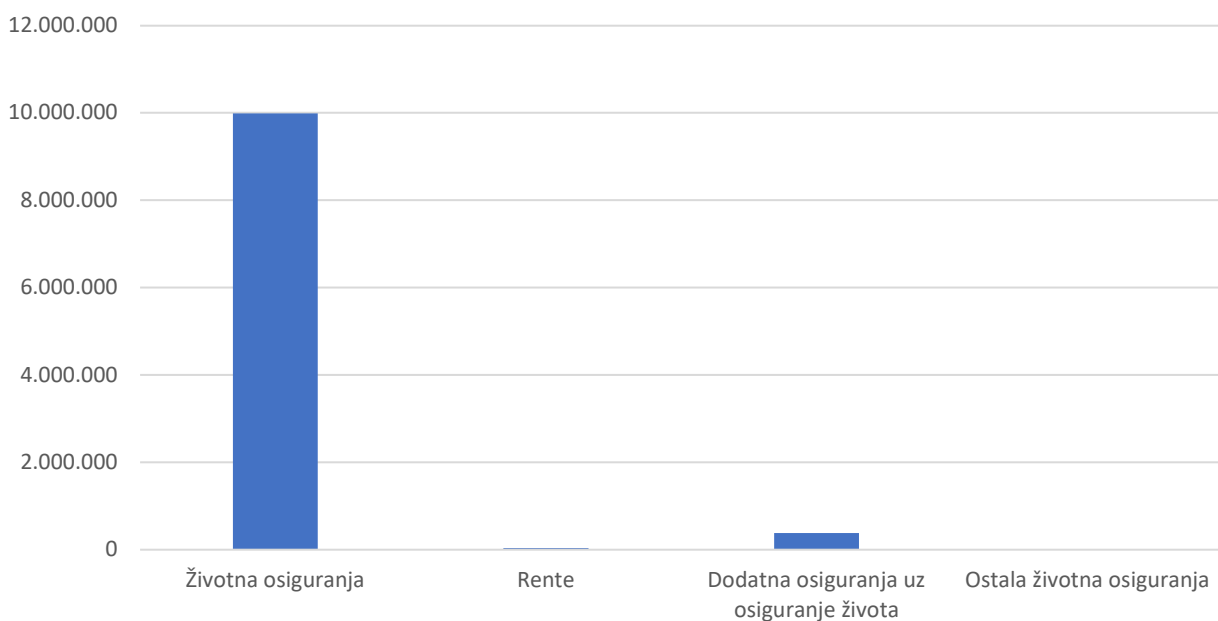
Broj i vrijednost isplaćenih šteta po vrstama osiguranja u BiH za juni 2025. godine

Šifra	Vrsta osiguranja	6-2025		6-2025	
		Broj isplaćenih šteta	Udio %	Vrijednost isplaćenih šteta	Udio %
01	Osiguranje od nezgode	1.317	8,10	1.637.240	4,42
02	Zdravstveno osiguranje	4.128	25,39	871.409	2,35
03	Osiguranje cestovnih vozila	2.676	16,46	6.549.318	17,68
04	Osiguranje tračnih vozila	0	0,00	0	0,00
05	Osiguranje zračnih letjelica	0	0,00	0	0,00
06	Osiguranje plovila	0	0,00	0	0,00
07	Osiguranje robe u prevozu	30	0,18	16.147	0,04
08	Osiguranje od požara i elementarnih nepogoda	196	1,21	722.476	1,95
09	Ostala osiguranja imovine	231	1,42	722.854	1,95
10	Osiguranje od odgovornosti za upotrebu motornih vozila	5.028	30,93	15.487.290	41,80
11	Osiguranje od odgovornosti za upotrebu zračnih letjelica	0	0,00	0	0,00
12	Osiguranje od odgovornosti za upotrebu plovila	0	0,00	0	0,00
13	Ostala osiguranja od odgovornosti	96	0,59	163.037	0,44
14	Osiguranje kredita	42	0,26	193.718	0,52
15	Osiguranje jemstva	12	0,07	34.979	0,09
16	Osiguranje raznih finansijskih gubitaka	998	6,14	198.299	0,54
17	Osiguranje troškova pravne zaštite	0	0,00	0	0,00
18	Osiguranje pomoći	43	0,26	56.753	0,15
01-18	Neživotna osiguranja	14.797	91,01	26.653.519	71,94
19	Životna osiguranja	1.461	8,99	10.397.639	28,06
19.01-09	Životna osiguranja	1.261	7,76	9.987.267	26,96
19.20-29	Rente	1	0,01	31.139	0,08
19.30-39	Dodatna osiguranja uz osiguranje života	199	1,22	379.234	1,02
19.99	Ostala životna osiguranja	0	0,00	0	0,00
01-19	Ukupno neživotna i životna osiguranja	16.258	100	37.051.158	100

Isplaćene štete po vrstama neživotnog osiguranja u BiH za juni 2025. godine

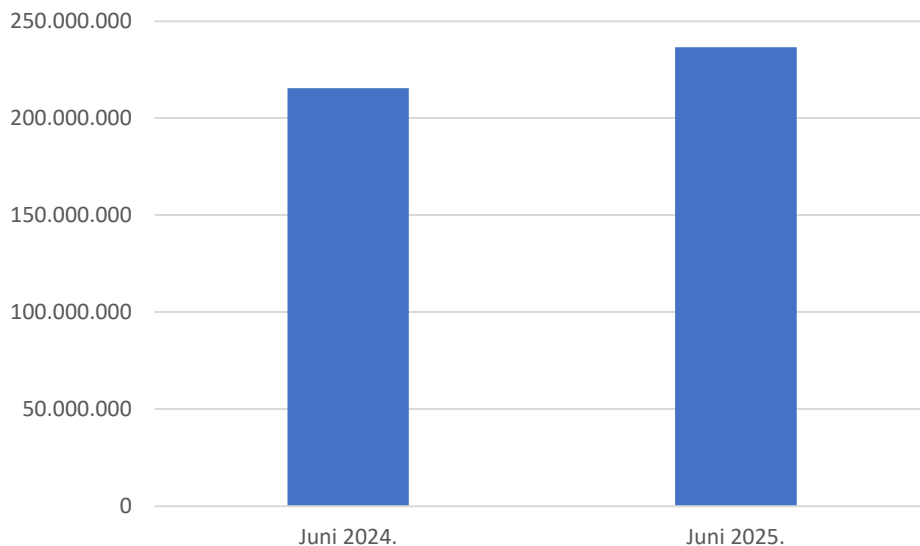


Isplaćene štete po vrstama životnog osiguranja u BiH za juni 2025. godine



Isplaćene štete u sektoru osiguranja u junu 2025. godine su iznosile kumulativno 236.545.267 KM, dok su u istom periodu u 2024. godini kumulativno iznosile 215.448.603 KM. Prema navedenim podacima možemo reći da je došlo do manjeg povećanja u porastu isplaćenih šteta u sektoru osiguranja u odnosu na prethodnu godinu.

Isplaćene štete u BiH za juni 2024. i juni 2025. godine (kumulativno)



Agencija za osiguranje u Bosni i Hercegovini mjesečno objavljuje pregled statističkih podataka o premiji i isplaćenim štetama za tržište osiguranja Bosne i Hercegovine. Izvor podataka su Agencija za nadzor osiguranja Federacije Bosne i Hercegovine i Agencija za osiguranje Republike Srpske.