



Agencija za osiguranje u Bosni i Hercegovini
Агенција за осигурање у Босни и Херцеговини
Insurance Agency of Bosnia and Herzegovina

GODINA: 2025

MJESEC: Maj

MJESEČNA STATISTIKA

05/25

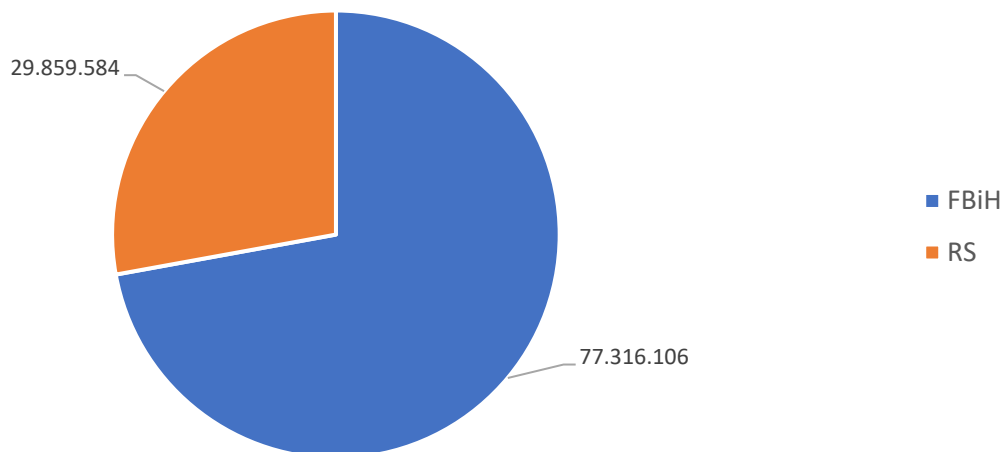
Prema prikupljenim podacima, ukupna bruto zaračunata premija u sektoru osiguranja Bosne i Hercegovine je za maj 2025. godine iznosila 107.175.690 KM.

Premija neživotnog osiguranja je iznosila 88.986.233 KM i imala je udjel u ukupnoj premiji od 83,03%. Premija životnog osiguranja iznosila je 18.189.457 KM i imala udjel u ukupnoj premiji od 16,97%.

U ukupnom poretku društava za osiguranje koja su poslovala u Bosni i Hercegovini u maju 2025. godine, prema iznosu ukupne premije, ASA Central osiguranje d.d. zauzima prvo mjesto, s ukupnom premijom u iznosu od 13.403.647 KM.

Drugo mjesto zauzima Sarajevo osiguranje d.d. s ukupnom premijom od 11.510.722 KM, treće mjesto Adriatic osiguranje d.d. s ukupnom premijom od 11.383.547 KM, nakon koga slijede Euroherc osiguranje d.d. s ukupnom premijom od 8.845.319 KM i Triglav osiguranje d.d. s ukupnom premijom u iznosu od 7.785.927 KM.

Ukupna premija u BiH: 107.175.690 KM



Premija osiguranja (neživot): 88.986.233 KM

Premija osiguranja (život): 18.189.457 KM

Broj policia i premija po društvima za osiguranje u BiH za maj 2025. godine

Rb	Društvo za osiguranje	NEŽIVOTNA OSIGURANJA				ŽIVOTNA OSIGURANJA			
		5-2025		5-2025		5-2025		5-2025	
		Broj policia	Udio %	Premija	Udio %	Broj policia	Udio %	Premija	Udio %
1.	Adriatic osiguranje d.d.	47.465	11,97	10.715.680	12,04	-1	-0,01	667.867	3,67
2.	ASA Central osiguranje d.d.	64.013	16,15	13.403.647	15,06	0	0,00	0	0,00
3.	Brčko-gas osiguranje d.d.	16.469	4,15	1.920.344	2,16	0	0,00	0	0,00
4.	Camelija osiguranje d.d.	16.776	4,23	3.291.622	3,70	0	0,00	0	0,00
5.	Croatia osiguranje d.d.	15.498	3,91	3.900.618	4,38	-3	-0,03	687.966	3,78
6.	Drina osiguranje a.d.	9.298	2,35	2.373.574	2,67	0	0,00	0	0,00
7.	Dunav osiguranje a.d.	10.498	2,65	3.397.379	3,82	0	0,00	0	0,00
8.	Euroherc osiguranje d.d.	46.458	11,72	8.845.319	9,94	0	0,00	0	0,00
9.	Euros osiguranje a.d.	8.874	2,24	1.741.395	1,96	0	0,00	0	0,00
10.	Grawe osiguranje a.d.	7.401	1,87	1.298.123	1,46	14	0,12	1.968.353	10,82
11.	Grawe osiguranje d.d.	12.316	3,11	2.537.598	2,85	357	3,14	2.793.438	15,36
12.	Krajina osiguranje a.d.	8.393	2,12	1.580.263	1,78	0	0,00	0	0,00
13.	Mikrofin osiguranje a.d.	10.199	2,57	2.090.830	2,35	0	0,00	0	0,00
14.	Nešković osiguranje a.d.	9.846	2,48	1.780.561	2,00	0	0,00	0	0,00
15.	Osiguranje Aura a.d.	12.632	3,19	2.447.718	2,75	0	0,00	0	0,00

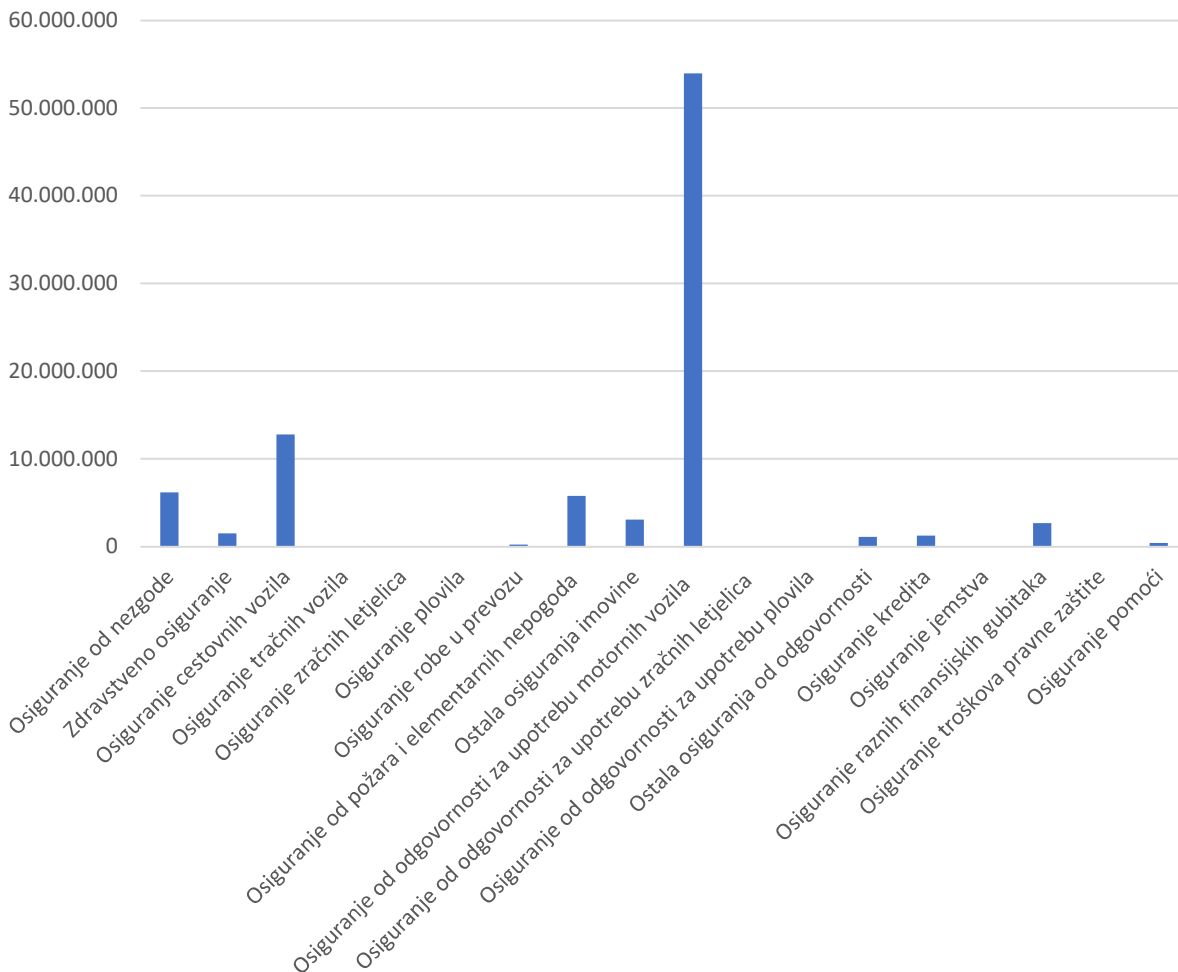
MJESEČNA STATISTIKA 05/2025

16.	Osiguranje Garant d.d.	7.478	1,89	1.485.063	1,67	0	0,00	0	0,00
17.	Premium osiguranje a.d.	22.654	5,71	3.374.647	3,79	0	0,00	0	0,00
18.	Sarajevo osiguranje d.d.	27.471	6,93	11.131.702	12,51	297	2,61	379.020	2,08
19.	SAS-Super P osiguranje a.d.	2.150	0,54	402.161	0,45	0	0,00	0	0,00
20.	Triglav osiguranje a.d.	37	0,01	-22.937	-0,03	0	0,00	0	0,00
21.	Triglav osiguranje d.d.	17.440	4,40	4.418.052	4,96	4.655	40,88	3.367.875	18,52
22.	Uniqa osiguranje d.d.	13.552	3,42	2.923.038	3,28	3.852	33,83	4.178.841	22,97
23.	Vienna osiguranje d.d.	2.113	0,53	149.925	0,17	2.238	19,65	3.923.897	21,57
24.	Wiener osiguranje a.d.	7.427	1,87	3.799.910	4,27	-22	-0,19	222.201	1,22
	Ukupno:	396.458	100	88.986.231	100	11.387	100	18.189.459	100

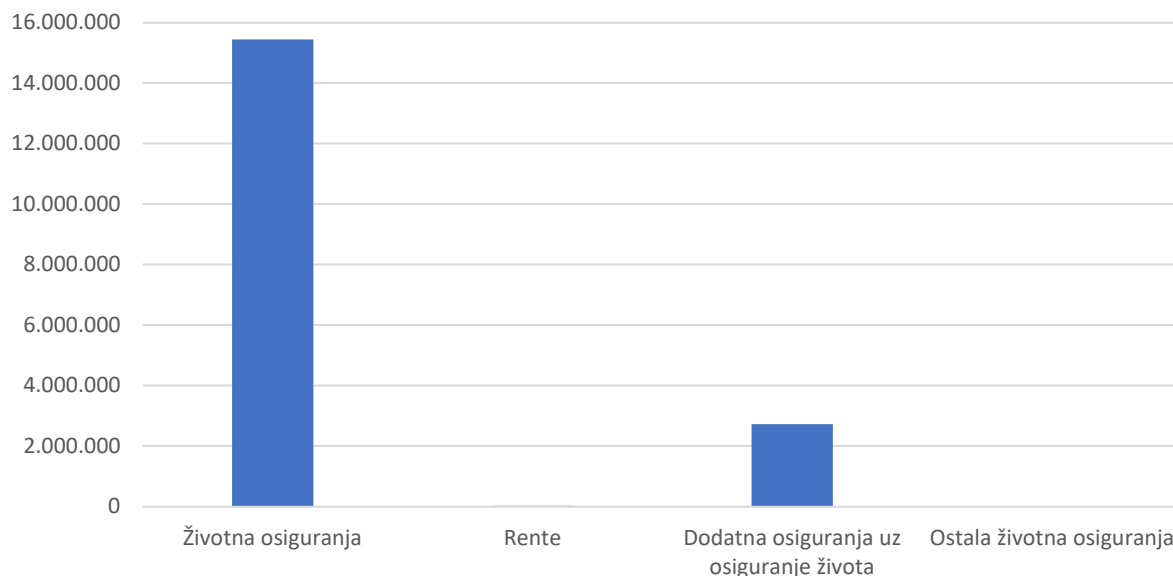
Broj polica i premija po vrstama osiguranja u BiH za maj 2025. godine

Šifra	Vrsta osiguranja	5-2025		5-2025	
		Broj polica	Udio %	Premija	Udio %
01	Osiguranje od nezgode	146.425	35,90	6.181.959	5,77
02	Zdravstveno osiguranje	23.705	5,81	1.509.936	1,41
03	Osiguranje cestovnih vozila	14.329	3,51	12.781.103	11,93
04	Osiguranje tračnih vozila	0	0,00	0	0,00
05	Osiguranje zračnih letjelica	-1	0,00	0	0,00
06	Osiguranje plovila	4	0,00	5.135	0,00
07	Osiguranje robe u prevozu	150	0,04	216.722	0,20
08	Osiguranje od požara i elementarnih nepogoda	7.062	1,73	5.766.502	5,38
09	Ostala osiguranja imovine	4.674	1,15	3.075.995	2,87
10	Osiguranje od odgovornosti za upotrebu motornih vozila	144.965	35,54	53.933.230	50,32
11	Osiguranje od odgovornosti za upotrebu zračnih letjelica	22	0,01	15.611	0,01
12	Osiguranje od odgovornosti za upotrebu plovila	75	0,02	5.424	0,01
13	Ostala osiguranja od odgovornosti	1.157	0,28	1.091.507	1,02
14	Osiguranje kredita	353	0,09	1.235.110	1,15
15	Osiguranje jemstva	33	0,01	47.994	0,04
16	Osiguranje raznih finansijskih gubitaka	29.057	7,12	2.662.823	2,48
17	Osiguranje troškova pravne zaštite	4.243	1,04	34.322	0,03
18	Osiguranje pomoći	20.205	4,95	422.860	0,39
01-18	Neživotna osiguranja	396.458	97,21	88.986.232	83,03
19	Životna osiguranja	11.387	2,79	18.189.457	16,97
19.01-09	Životna osiguranja	3.702	0,91	15.443.166	15,51
19.20-29	Rente	0	0,00	21.844	0,02
19.30-39	Dodatna osiguranja uz osiguranje života	7.685	1,88	2.724.447	2,46
19.99	Ostala životna osiguranja	0	0,00	0	0,00
01-19	Ukupno neživotna i životna osiguranja	407.845	100	107.175.690	100

Premija po vrstama neživotnog osiguranja u BiH za maj 2025. godine

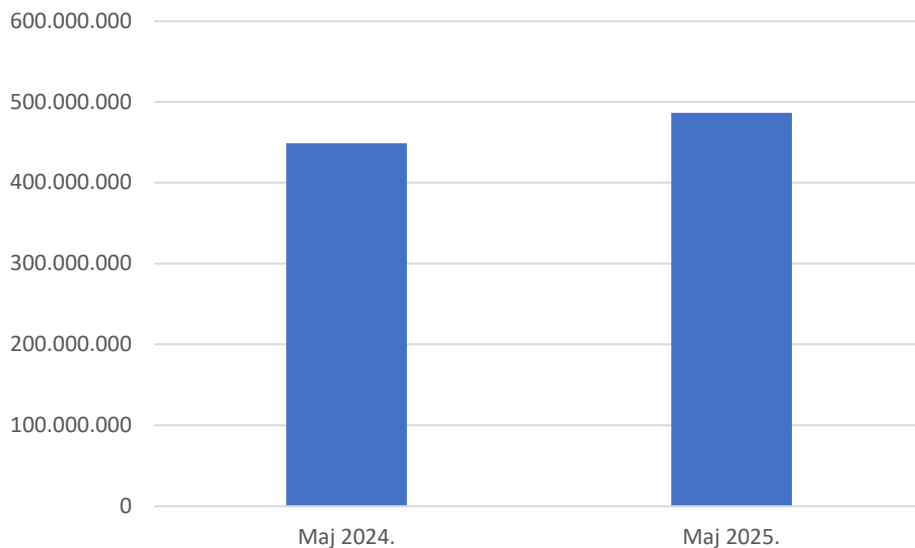


Premija po vrstama životnog osiguranja u BiH za maj 2025. godine

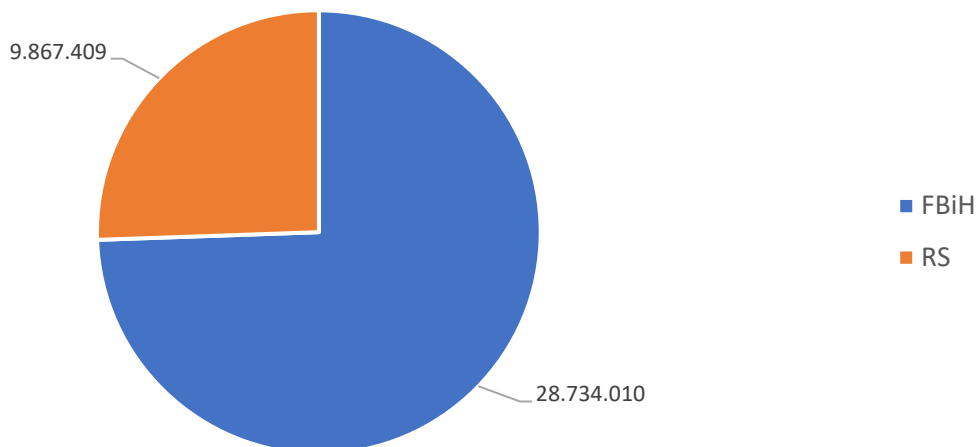


Ukupna premija u sektoru osiguranja u maju 2025. godine je iznosila kumulativno 486.244.542 KM, dok je u istom periodu u 2024. godini kumulativno iznosila 448.929.323 KM. Prema navedenim podacima možemo reći da je došlo do manjeg povećanja u porastu premija u sektoru osiguranja u odnosu na prethodnu godinu.

Premija osiguranja u BiH za maj 2024. i maj 2025. godine (kumulativno)



Isplaćene štete u BiH: 38.601.419 KM



Isplaćene štete (neživot): 28.619.216 KM
 Isplaćene štete (život): 9.982.203 KM

Broj i vrijednost isplaćenih šteta po društvima za osiguranje u BiH za maj 2025. godine

Rb	Društvo za osiguranje	NEŽIVOTNA OSIGURANJA				ŽIVOTNA OSIGURANJA			
		5-2025		5-2025		5-2025		5-2025	
		Broj isplaćenih šteta	Udio %	Vrijednost isplaćenih šteta	Udio %	Broj isplaćenih šteta	Udio %	Vrijednost isplaćenih šteta	Udio %
1.	Adriatic osiguranje d.d.	2.192	15,30	3.706.547	12,95	45	2,99	754.978	7,56
2.	ASA Central osiguranje d.d.	3.051	21,29	5.173.872	18,08	0	0,00	0	0,00
3.	Brčko-gas osiguranje d.d.	195	1,36	636.376	2,22	0	0,00	0	0,00
4.	Camelija osiguranje d.d.	310	2,16	807.944	2,82	0	0,00	0	0,00
5.	Croatia osiguranje d.d.	725	5,06	1.370.424	4,79	31	2,06	398.035	3,99
6.	Drina osiguranje a.d.	209	1,46	620.149	2,17	0	0,00	0	0,00
7.	Dunav osiguranje a.d.	333	2,32	955.675	3,34	0	0,00	0	0,00
8.	Euroherc osiguranje d.d.	1.448	10,11	2.980.477	10,41	0	0,00	0	0,00
9.	Euros osiguranje a.d.	173	1,21	342.502	1,20	0	0,00	0	0,00
10.	Grawe osiguranje a.d.	128	0,89	299.983	1,05	174	11,55	1.425.467	14,28
11.	Grawe osiguranje d.d.	240	1,67	673.123	2,35	181	12,01	2.105.972	21,10
12.	Krajina osiguranje a.d.	95	0,66	348.268	1,22	0	0,00	0	0,00
13.	Mikrofin osiguranje a.d.	247	1,72	793.513	2,77	0	0,00	0	0,00
14.	Nešković osiguranje a.d.	119	0,83	494.906	1,73	0	0,00	0	0,00
15.	Osiguranje Aura a.d.	366	2,55	1.085.045	3,79	0	0,00	0	0,00
16.	Osiguranje Garant d.d.	79	0,55	210.397	0,74	0	0,00	0	0,00
17.	Premium osiguranje a.d.	256	1,79	740.233	2,59	0	0,00	0	0,00

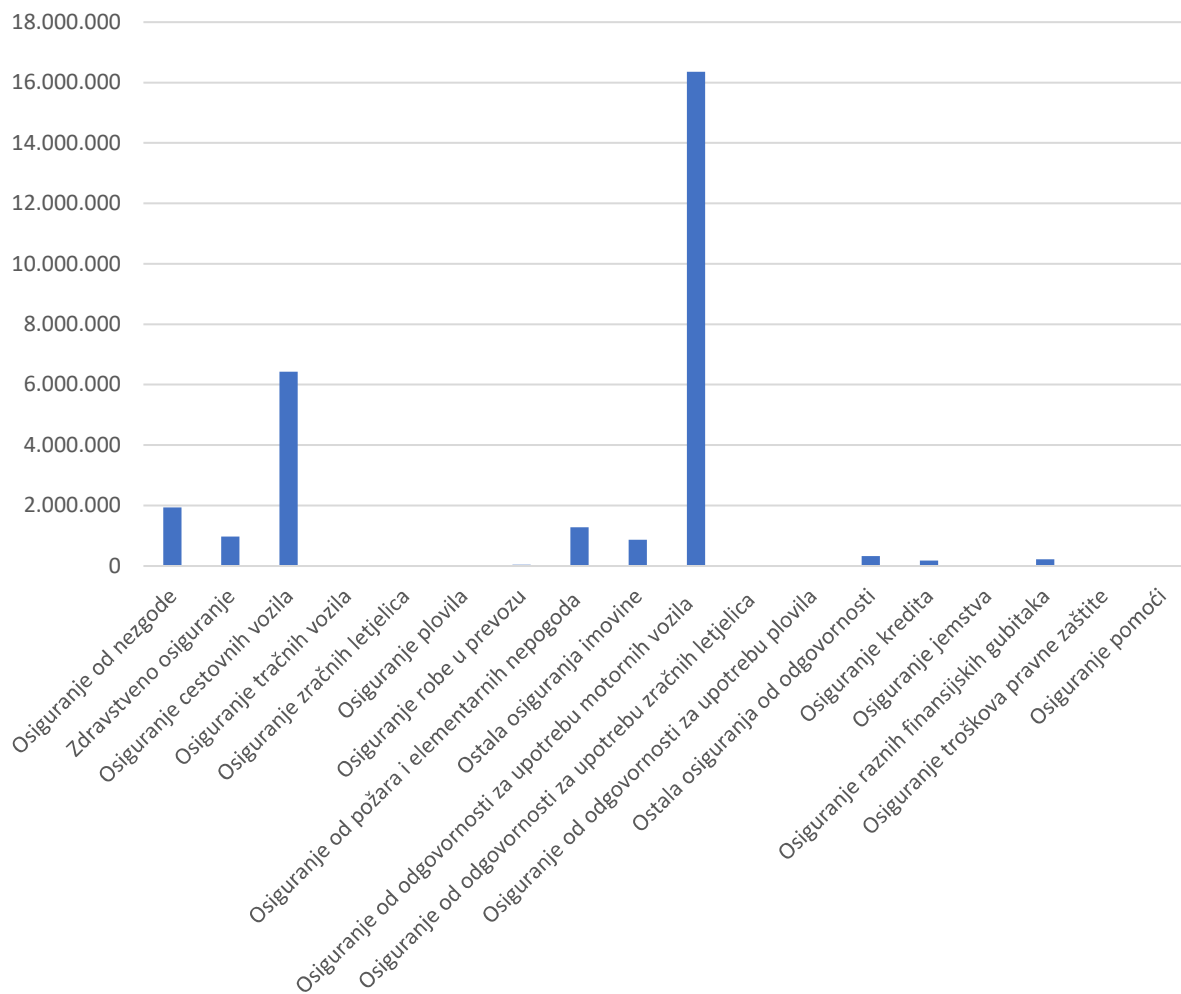
MJESEČNA STATISTIKA 05/2025

18.	Sarajevo osiguranje d.d.	1.141	7,96	2.888.645	10,09	53	3,52	281.197	2,82
19.	SAS-Super P osiguranje a.d.	29	0,20	141.288	0,49	0	0,00	0	0,00
20.	Triglav osiguranje a.d.	108	0,75	204.568	0,71	0	0,00	0	0,00
21.	Triglav osiguranje d.d.	1.192	8,32	1.660.274	5,80	448	29,73	1.127.379	11,29
22.	Uniqa osiguranje d.d.	1.312	9,16	1.095.343	3,83	258	17,12	1.740.914	17,44
23.	Vienna osiguranje d.d.	34	0,24	52.852	0,18	278	18,45	1.916.034	19,19
24.	Wiener osiguranje a.d.	347	2,42	1.336.814	4,67	39	2,59	232.227	2,33
	Ukupno:	14.329	100	28.619.216	100	1.507	100	9.982.203	100

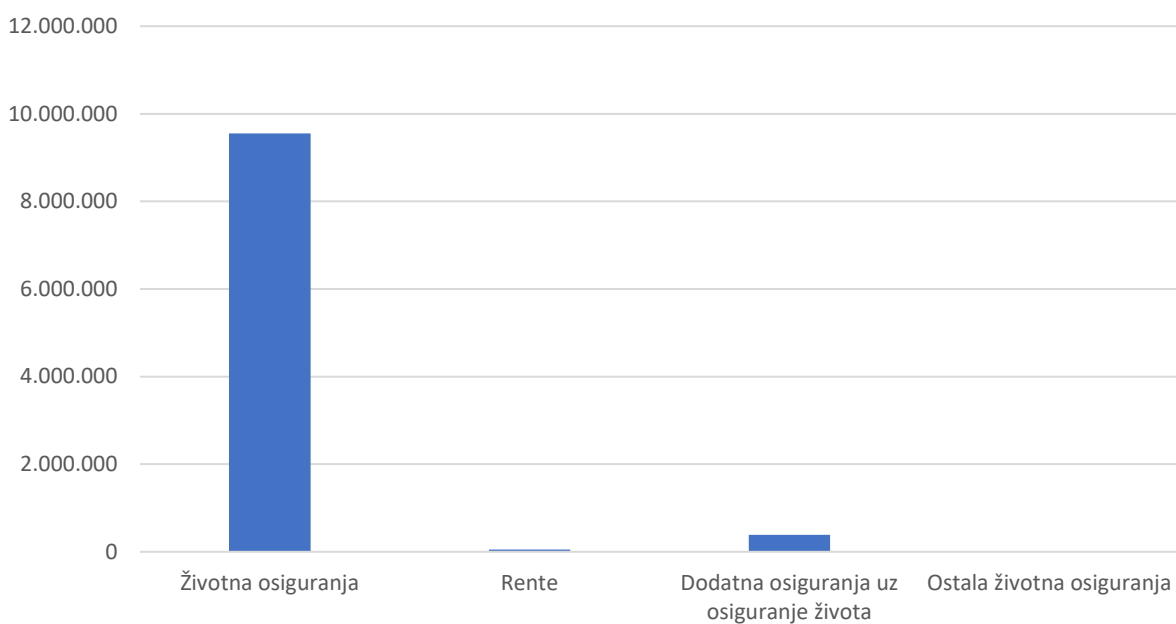
Broj i vrijednost isplaćenih šteta po vrstama osiguranja u BiH za maj 2025. godine

Šifra	Vrsta osiguranja	5-2025		5-2025	
		Broj isplaćenih šteta	Udio %	Vrijednost isplaćenih šteta	Udio %
01	Osiguranje od nezgode	1.386	8,75	1.934.140	5,01
02	Zdravstveno osiguranje	3.664	23,14	967.653	2,51
03	Osiguranje cestovnih vozila	2.437	15,39	6.427.205	16,65
04	Osiguranje tračnih vozila	0	0,00	0	0,00
05	Osiguranje zračnih letjelica	0	0,00	0	0,00
06	Osiguranje plovila	0	0,00	0	0,00
07	Osiguranje robe u prevozu	6	0,04	37.357	0,10
08	Osiguranje od požara i elementarnih nepogoda	201	1,27	1.273.866	3,30
09	Ostala osiguranja imovine	278	1,76	867.019	2,25
10	Osiguranje od odgovornosti za upotrebu motornih vozila	5.075	32,05	16.352.949	42,36
11	Osiguranje od odgovornosti za upotrebu zračnih letjelica	0	0,00	0	0,00
12	Osiguranje od odgovornosti za upotrebu plovila	0	0,00	0	0,00
13	Ostala osiguranja od odgovornosti	63	0,40	319.853	0,83
14	Osiguranje kredita	99	0,63	177.688	0,46
15	Osiguranje jemstva	14	0,09	25.359	0,07
16	Osiguranje raznih finansijskih gubitaka	1.043	6,59	215.835	0,56
17	Osiguranje troškova pravne zaštite	0	0,00	0	0,00
18	Osiguranje pomoći	63	0,40	20.294	0,05
01-18	Neživotna osiguranja	14.329	90,48	28.619.216	74,14
19	Životna osiguranja	1.507	9,52	9.982.203	25,86
19.01-09	Životna osiguranja	1.293	8,16	9.549.270	24,74
19.20-29	Rente	3	0,02	48.474	0,13
19.30-39	Dodatna osiguranja uz osiguranje života	211	1,33	384.459	1,00
19.99	Ostala životna osiguranja	0	0,00	0	0,00
01-19	Ukupno neživotna i životna osiguranja	15.836	100	38.601.419	100

Isplaćene štete po vrstama neživotnog osiguranja u BiH za maj 2025. godine

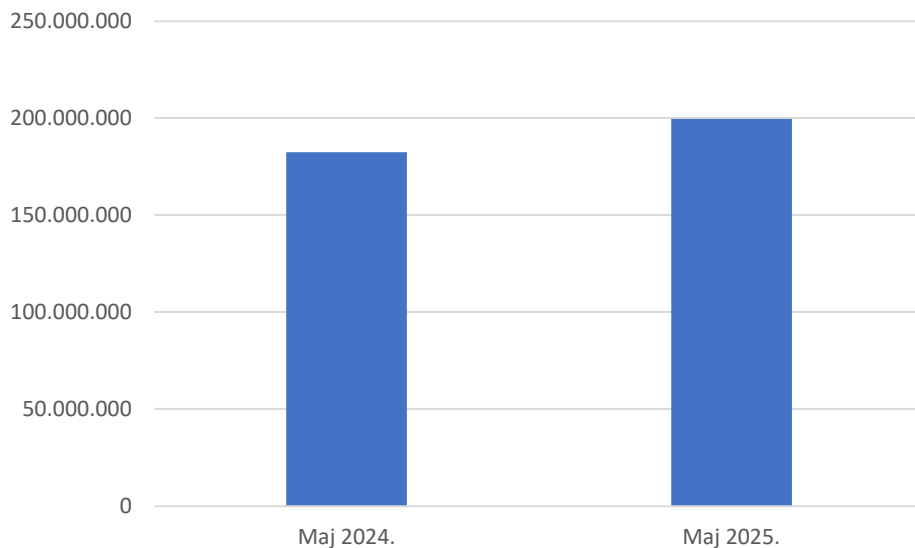


Isplaćene štete po vrstama životnog osiguranja u BiH za maj 2025. godine



Isplaćene štete u sektoru osiguranja u maju 2025. godine su iznosile kumulativno 199.494.108 KM, dok su u istom periodu u 2024. godini kumulativno iznosile 182.301.380 KM. Prema navedenim podacima možemo reći da je došlo do manjeg povećanja u porastu isplaćenih šteta u sektoru osiguranja u odnosu na prethodnu godinu.

Isplaćene štete u BiH za maj 2024. i maj 2025. godine (kumulativno)



Agencija za osiguranje u Bosni i Hercegovini mjesečno objavljuje pregled statističkih podataka o premiji i isplaćenim štetama za tržište osiguranja Bosne i Hercegovine. Izvor podataka su Agencija za nadzor osiguranja Federacije Bosne i Hercegovine i Agencija za osiguranje Republike Srpske.