



Agencija za osiguranje u Bosni i Hercegovini  
Агенција за осигурање у Босни и Херцеговини  
Insurance Agency of Bosnia and Herzegovina

**GODINA:** 2025

**MJESEC:** Februar

---

# MJESEČNA STATISTIKA

02/25

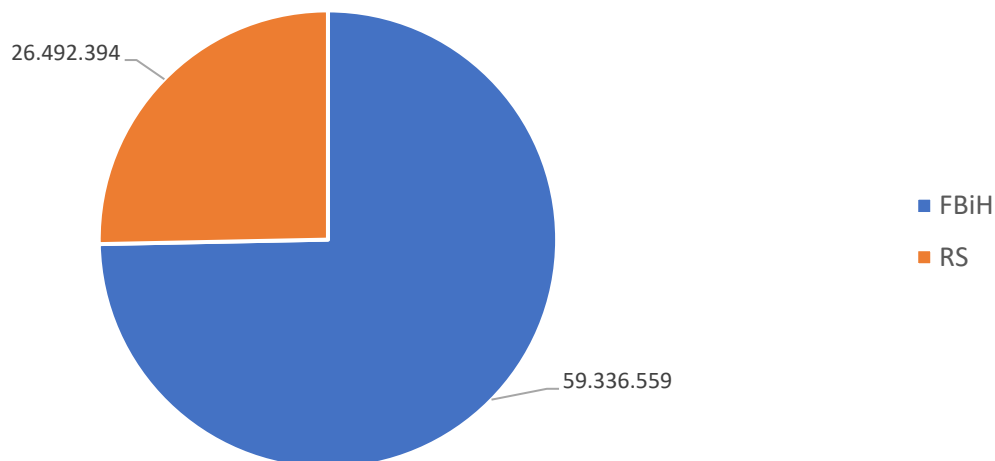
Prema prikupljenim podacima, ukupna bruto zaračunata premija u sektoru osiguranja Bosne i Hercegovine je za februar 2025. godini iznosila 85.828.953 KM.

Premija neživotnog osiguranja je iznosila 69.244.995 KM i imala je udjel u ukupnoj premiji od 80,68%. Premija životnog osiguranja iznosila je 16.583.958 KM i imala udjel u ukupnoj premiji od 19,32%.

U ukupnom poretku društava za osiguranje koja su poslovala u Bosni i Hercegovini u februaru 2025. godini, prema iznosu ukupne premije, ASA Central osiguranje d.d. zauzima prvo mjesto, s ukupnom premijom u iznosu od 9.575.857 KM.

Drugo mjesto zauzima Adriatic osiguranje d.d. s ukupnom premijom od 9.001.806 KM, treće mjesto Triglav osiguranje d.d. s ukupnom premijom od 7.266.988 KM, nakon koga slijede Uniqa osiguranje d.d. s ukupnom premijom od 6.855.309 KM i Euroherc osiguranje d.d. s ukupnom premijom u iznosu od 6.807.783 KM.

**Ukupna premija u BiH: 85.828.953 KM**



Premija osiguranja (neživot): 69.244.995 KM

Premija osiguranja (život): 16.583.958 KM

**Broj polica i premija po društvima za osiguranje u BiH za februar 2025. godine**

Rb	Društvo za osiguranje	NEŽIVOTNA OSIGURANJA				ŽIVOTNA OSIGURANJA			
		2-2025		2-2025		2-2025		2-2025	
		Broj polica	Udio %	Premija	Udio %	Broj polica	Udio %	Premija	Udio %
1.	Adriatic osiguranje d.d.	35.752	11,73	8.035.352	11,6	265	7,44	966.454	5,83
2.	ASA Central osiguranje d.d.	48.418	15,89	9.575.857	13,83	0,00	0	0,00	0
3.	Brčko-gas osiguranje d.d.	11.853	3,89	1.379.383	1,99	0,00	0	0,00	0
4.	Camelija osiguranje d.d.	12.725	4,18	2.531.691	3,66	0,00	0	0,00	0
5.	Croatia osiguranje d.d.	12.516	4,11	3.862.803	5,58	-5	-0,14	0,00	3,91
6.	Drina osiguranje a.d.	8.039	2,64	1.914.770	2,77	0,00	0	0,00	0
7.	Dunav osiguranje a.d.	6.757	2,22	2.714.038	3,92	0,00	0	0,00	0
8.	Euroherc osiguranje d.d.	35.081	11,51	6.807.783	9,83	0,00	0	0,00	0
9.	Euros osiguranje a.d.	5.887	1,93	1.234.727	1,78	0,00	0	0,00	0
10.	Grawe osiguranje a.d.	5.862	1,92	1.163.630	1,68	153	4,3	1.888.462	11,39
11.	Grawe osiguranje d.d.	9.366	3,07	2.047.041	2,96	-75	-2,11	2.865.331	17,28
12.	Krajina osiguranje a.d.	6.766	2,22	1.302.803	1,88	0,00	0	0,00	0
13.	Mikrofin osiguranje a.d.	8.990	2,95	1.886.717	2,72	0,00	0	0,00	0
14.	Nešković osiguranje a.d.	8.129	2,67	1.483.541	2,14	0,00	0	0,00	0
15.	Osiguranje Aura a.d.	10.680	3,5	2.346.807	3,39	0,00	0	0,00	0
16.	Osiguranje Garant d.d.	5.381	1,77	1.044.730	1,51	0,00	0	0,00	0
17.	Premium osiguranje a.d.	16.848	5,53	2.741.080	3,96	0,00	0	0,00	0

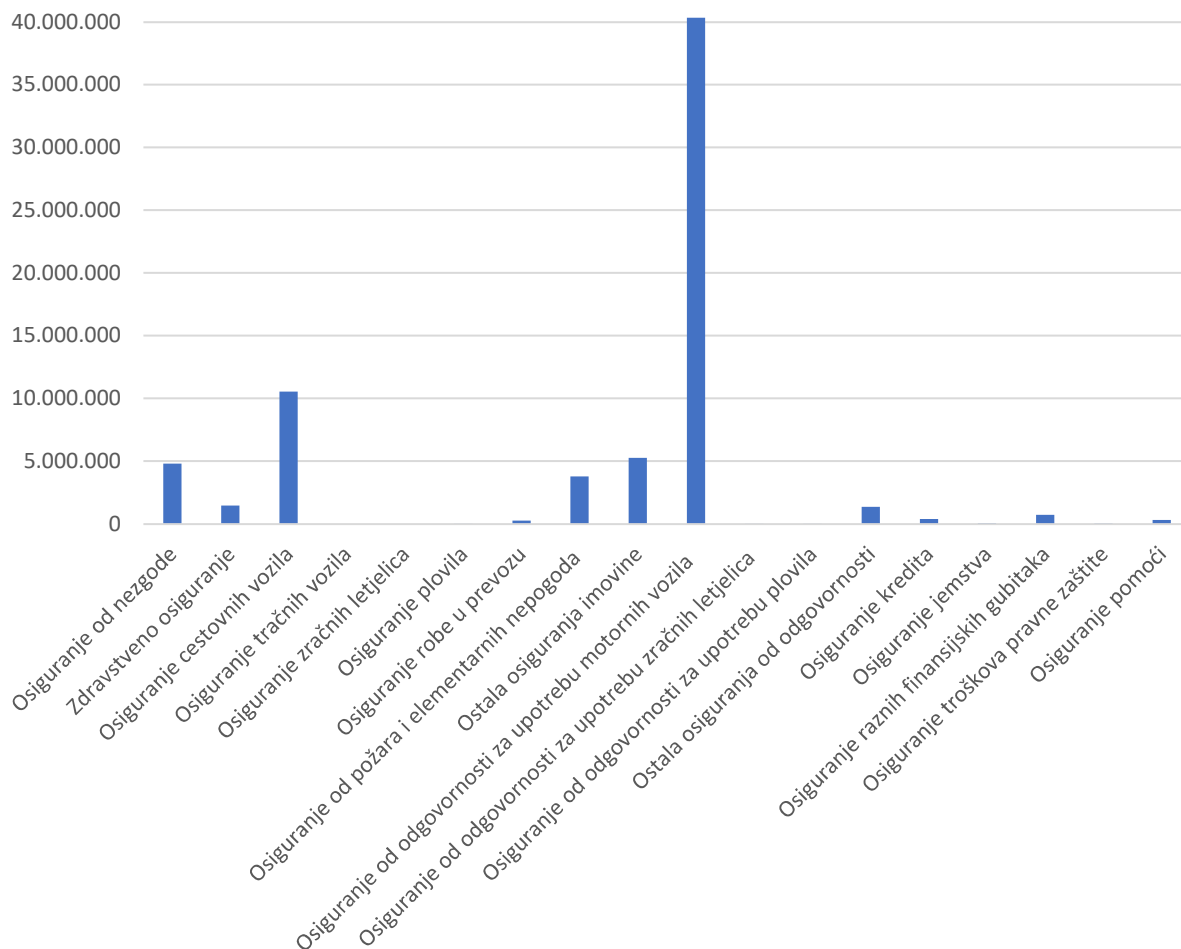
MJESEČNA STATISTIKA 02/2025

18.	Sarajevo osiguranje d.d.	20.129	6,61	4.248.713	6,14	531	14,91	372.102	2,24
19.	SAS-Super P osiguranje a.d.	1.680	0,55	317.552	0,46	0,00	0	0,00	0
20.	Triglav osiguranje a.d.	61	0,02	6.727	0,01	0,00	0	0,00	0
21.	Triglav osiguranje d.d.	12.666	4,16	4.706.187	6,8	1115	31,31	2.560.801	15,44
22.	Uniqa osiguranje d.d.	11.280	3,7	2.895.400	4,18	2413	67,76	3.959.909	23,88
23.	Vienna osiguranje d.d.	1.684	0,55	137.541	0,2	-888	-24,94	3.115.208	18,78
24.	Wiener osiguranje a.d.	8.178	2,68	4.860.121	7,02	52	1,46	207.305	1,25
	<b>Ukupno:</b>	<b>304.728</b>	<b>100</b>	<b>69.244.995</b>	<b>100</b>	<b>3.561</b>	<b>100</b>	<b>16.583.958</b>	<b>100</b>

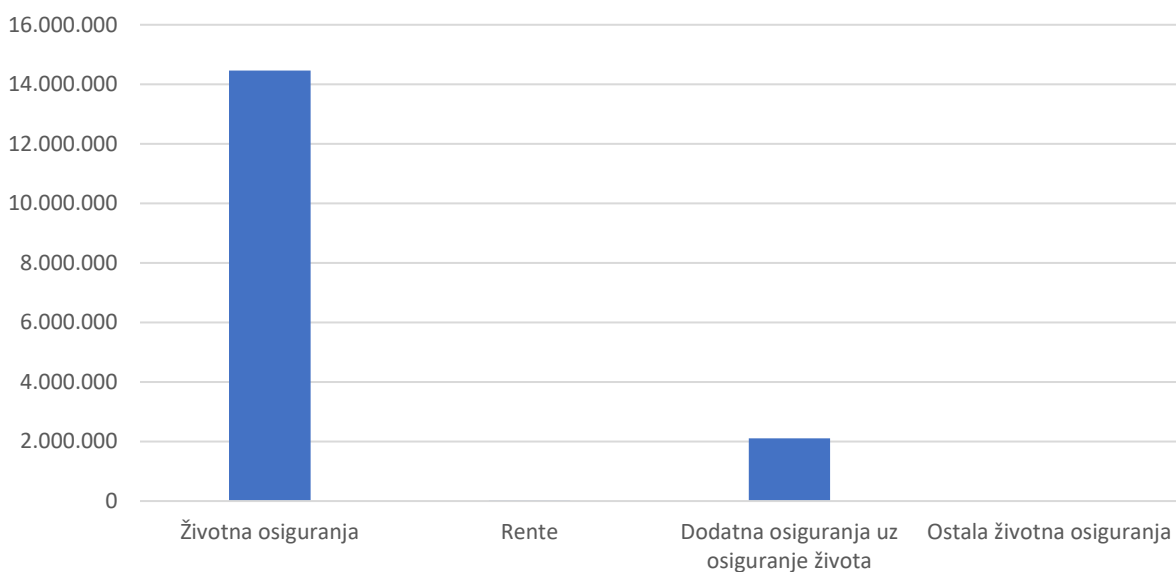
**Broj polica i premija po vrstama osiguranja u BiH za februar 2025. godine**

Šifra	Vrsta osiguranja	2-2025		2-2025	
		Broj polica	Udio %	Premija	Udio %
01	Osiguranje od nezgode	113.402	36,78	4.791.706	5,58
02	Zdravstveno osiguranje	15.757	5,11	1.467.837	1,71
03	Osiguranje cestovnih vozila	12.318	4	10.529.626	12,27
04	Osiguranje tračnih vozila	0	0	0	0
05	Osiguranje zračnih letjelica	0	0	0	0
06	Osiguranje plovila	1	0	50	0
07	Osiguranje robe u prevozu	152	0,05	256.742	0,3
08	Osiguranje od požara i elementarnih nepogoda	7.256	2,35	3.770.761	4,39
09	Ostala osiguranja imovine	5.177	1,68	5.248.677	6,12
10	Osiguranje od odgovornosti za upotrebu motornih vozila	108.349	35,15	40.325.154	46,98
11	Osiguranje od odgovornosti za upotrebu zračnih letjelica	5	0	511	0
12	Osiguranje od odgovornosti za upotrebu plovila	43	0,01	2.311	0
13	Ostala osiguranja od odgovornosti	1.411	0,46	1.363.215	1,59
14	Osiguranje kredita	302	0,1	373.085	0,43
15	Osiguranje jemstva	37	0,01	46.383	0,05
16	Osiguranje raznih finansijskih gubitaka	22.350	7,25	718.072	0,84
17	Osiguranje troškova pravne zaštite	3.035	0,98	32.816	0,04
18	Osiguranje pomoći	15.133	4,91	318.049	0,37
<b>01-18</b>	<b>Neživotna osiguranja</b>	<b>304.728</b>	<b>98,84</b>	<b>69.244.995</b>	<b>80,68</b>
<b>19</b>	<b>Životna osiguranja</b>	<b>3.561</b>	<b>1,16</b>	<b>16.583.957</b>	<b>19,32</b>
19.01-09	Životna osiguranja	314	0,1	14.457.779	16,84
19.20-29	Rente	1	0	21.556	0,03
19.30-39	Dodatna osiguranja uz osiguranje života	3.246	1,05	2.104.622	2,45
19.99	Ostala životna osiguranja	0	0	0	0
<b>01-19</b>	<b>Ukupno neživotna i životna osiguranja</b>	<b>308.289</b>	<b>100</b>	<b>85.828.953</b>	<b>100</b>

**Premija po vrstama neživotnog osiguranja u BiH za februar 2025. godine**

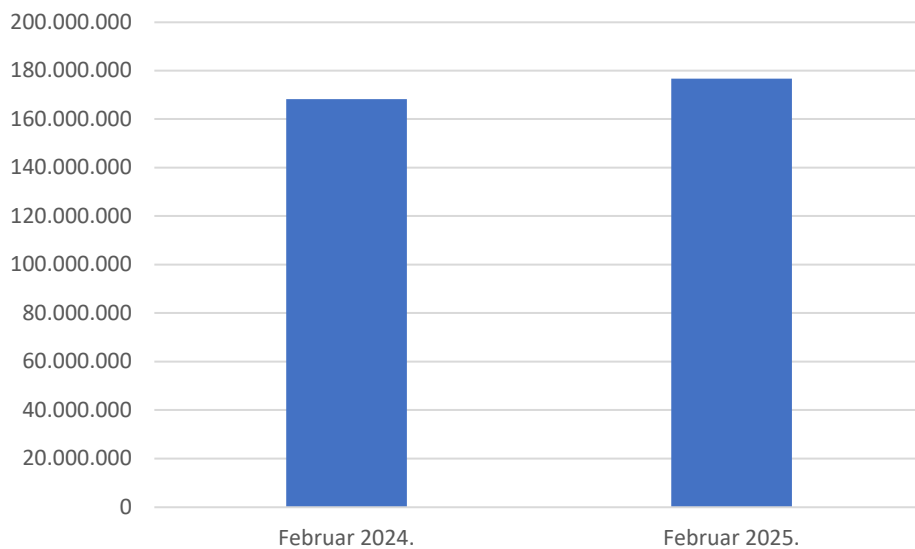


**Premija po vrstama životnog osiguranja u BiH za februar 2025. godine**

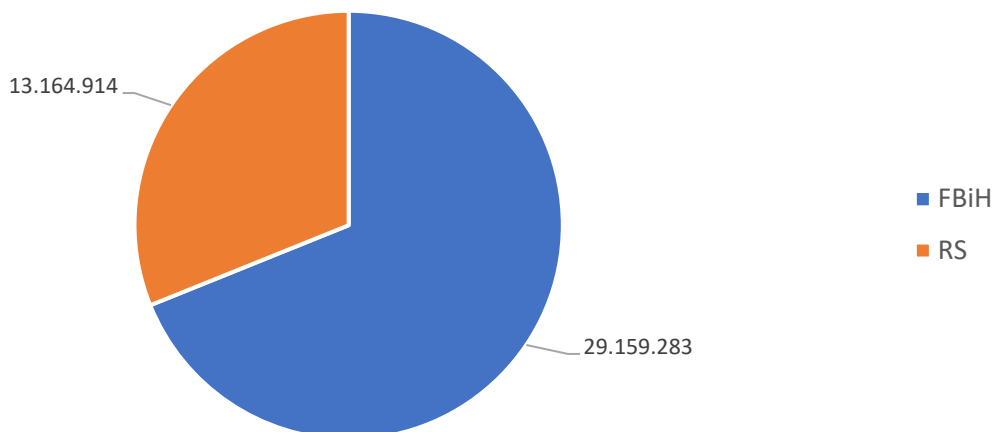


Ukupna premija u sektoru osiguranja u februaru 2025. godine je iznosila kumulativno 176.631.830 KM, dok je u istom periodu u 2024. godini kumulativno iznosila 168.217.338 KM. Prema navedenim podacima možemo reći da je došlo do manjeg povećanja u porastu premija u sektoru osiguranja u odnosu na prethodnu godinu.

**Premija osiguranja u BiH za februar 2024. i februar 2025. godine (kumulativno)**



**Isplaćene štete u BiH: 42.324.197 KM**



Isplaćene štete (neživot): 31.651.320 KM

Isplaćene štete (život): 10.672.877 KM

**Broj i vrijednost isplaćenih šteta po društvima za osiguranje u BiH za februar 2025. godine**

Rb	Društvo za osiguranje	NEŽIVOTNA OSIGURANJA				ŽIVOTNA OSIGURANJA			
		2-2025		2-2025		2-2025		2-2025	
		Broj isplaćenih šteta	Udio %	Vrijednost isplaćenih šteta	Udio %	Broj isplaćenih šteta	Udio %	Vrijednost isplaćenih šteta	Udio %
1.	Adriatic osiguranje d.d.	2.650	17,13	3.679.860	11,63	66	4,27	920.791	8,63
2.	ASA Central osiguranje d.d.	2.627	16,98	4.627.178	14,62	0	0	0	0
3.	Brčko-gas osiguranje d.d.	222	1,44	495.614	1,57	0	0	0	0
4.	Camelija osiguranje d.d.	417	2,7	994.824	3,14	0	0	0	0
5.	Croatia osiguranje d.d.	702	4,54	1.644.133	5,19	48	3,11	527.095	4,94
6.	Drina osiguranje a.d.	270	1,75	715.877	2,26	0	0	0	0
7.	Dunav osiguranje a.d.	436	2,82	1.785.978	5,64	0	0	0	0
8.	Euroherc osiguranje d.d.	1.357	8,77	2.872.957	9,08	0	0	0	0
9.	Euros osiguranje a.d.	126	0,81	392.988	1,24	0	0	0	0
10.	Grawe osiguranje a.d.	163	1,05	736.210	2,33	164	10,62	1.110.271	10,4
11.	Grawe osiguranje d.d.	391	2,53	1.061.557	3,35	177	11,46	1.772.515	16,61
12.	Krajina osiguranje a.d.	62	0,4	245.482	0,78	0	0	0	0
13.	Mikrofin osiguranje a.d.	357	2,31	916.124	2,89	0	0	0	0
14.	Nešković osiguranje a.d.	150	0,97	454.523	1,44	0	0	0	0
15.	Osiguranje Aura a.d.	289	1,87	837.307	2,65	0	0	0	0
16.	Osiguranje Garant d.d.	137	0,89	410.851	1,3	0	0	0	0
17.	Premium osiguranje a.d.	317	2,05	780.758	2,47	0	0	0	0
18.	Sarajevo osiguranje d.d.	1.264	8,17	2.175.849	6,87	63	4,08	248.168	2,33

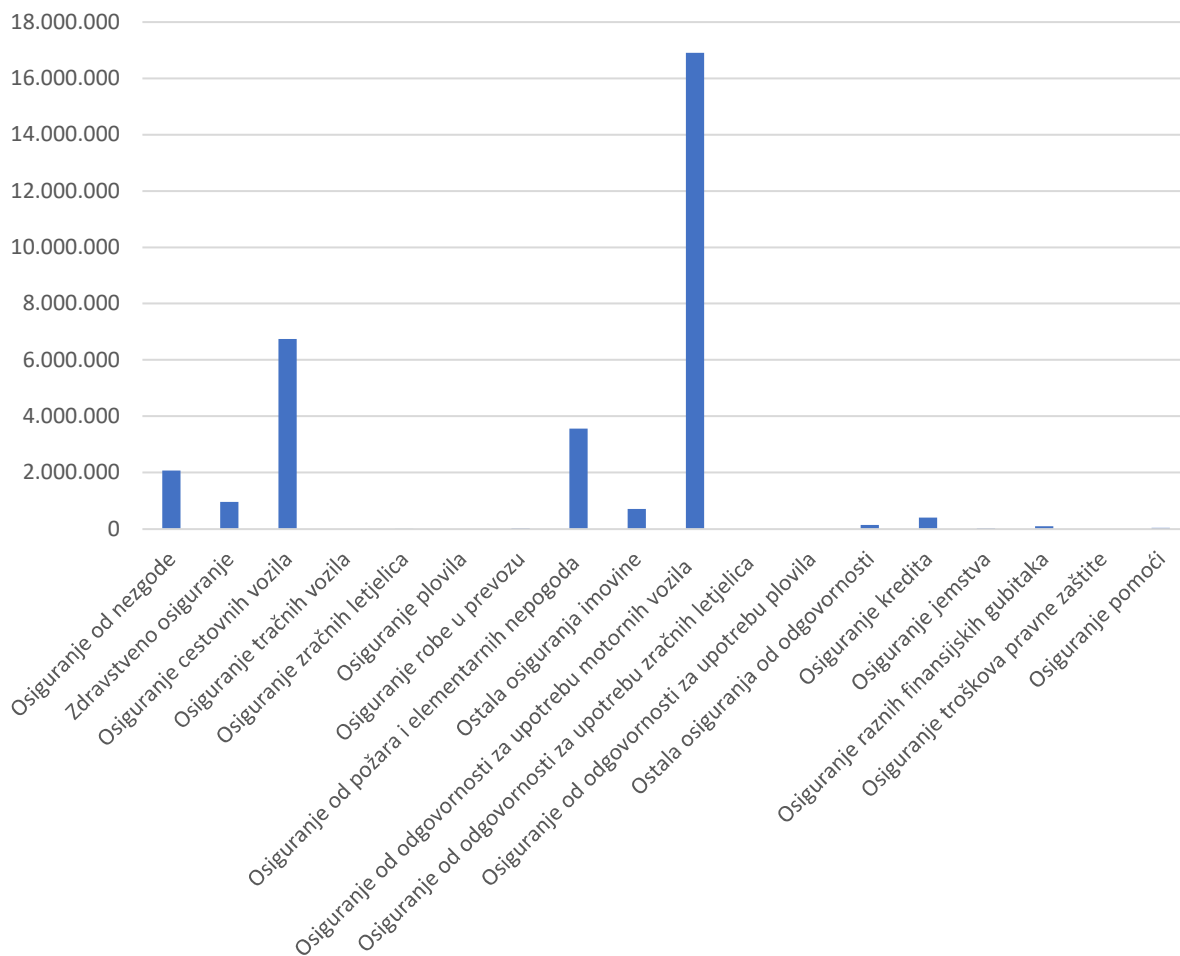
MJESEČNA STATISTIKA 02/2025

19.	SAS-Super P osiguranje a.d.	25	0,16	96.708	0,31	0	0	0	0
20.	Triglav osiguranje a.d.	162	1,05	605.690	1,91	0	0	0	0
21.	Triglav osiguranje d.d.	1.226	7,93	1.612.633	5,09	332	21,5	1.355.914	12,7
22.	Uniqa osiguranje d.d.	1.618	10,46	1.145.063	3,62	335	21,7	2.413.596	22,61
23.	Vienna osiguranje d.d.	80	0,52	33.681	0,11	328	21,24	2.073.469	19,43
24.	Wiener osiguranje a.d.	421	2,72	3.329.478	10,52	31	2,01	251.056	2,35
	<b>Ukupno:</b>	<b>15.469</b>	<b>100</b>	<b>31.651.323</b>	<b>100</b>	<b>1.544</b>	<b>100</b>	<b>10.672.874</b>	<b>100</b>

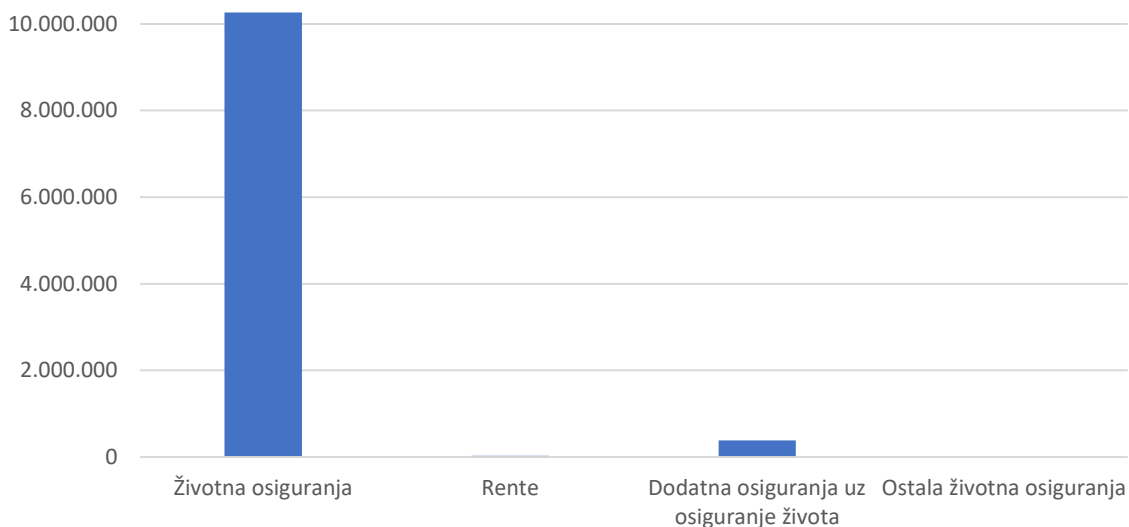
**Broj i vrijednost isplaćenih šteta po vrstama osiguranja u BiH za februar 2025. godine**

Šifra	Vrsta osiguranja	2-2025		2-2025	
		Broj isplaćenih šteta	Udio %	Vrijednost isplaćenih šteta	Udio %
01	Osiguranje od nezgode	1.569	9,22	2.073.032	4,90
02	Zdravstveno osiguranje	4.150	24,39	953.122	2,25
03	Osiguranje cestovnih vozila	2.767	16,26	6.743.274	15,93
04	Osiguranje tračnih vozila	0	0	0	0,00
05	Osiguranje zračnih letjelica	1	0,01	6.845	0,02
06	Osiguranje plovila	0	0	0	0,00
07	Osiguranje robe u prevozu	12	0,07	26.754	0,06
08	Osiguranje od požara i elementarnih nepogoda	233	1,37	3.557.060	8,40
09	Ostala osiguranja imovine	252	1,48	704.985	1,67
10	Osiguranje od odgovornosti za upotrebu motornih vozila	5.709	33,56	16.905.576	39,94
11	Osiguranje od odgovornosti za upotrebu zračnih letjelica	0	0	0	0,00
12	Osiguranje od odgovornosti za upotrebu plovila	0	0	0	0,00
13	Ostala osiguranja od odgovornosti	124	0,73	142.106	0,34
14	Osiguranje kredita	109	0,64	393.904	0,93
15	Osiguranje jemstva	9	0,05	20.933	0,05
16	Osiguranje raznih finansijskih gubitaka	451	2,65	90.527	0,21
17	Osiguranje troškova pravne zaštite	0	0	0	0,00
18	Osiguranje pomoći	82	0,48	33.204	0,08
<b>01-18</b>	<b>Neživotna osiguranja</b>	<b>15.468</b>	<b>90,92</b>	<b>31.651.322</b>	<b>74,78</b>
<b>19</b>	<b>Životna osiguranja</b>	<b>1.544</b>	<b>9,08</b>	<b>10.672.875</b>	<b>25,22</b>
19.01-09	Životna osiguranja	1.307	7,68	10.263.307	24,25
19.20-29	Rente	-1	-0,01	29.225	0,07
19.30-39	Dodatna osiguranja uz osiguranje života	238	1,4	380.342	0,90
19.99	Ostala životna osiguranja	0	0	0	0,00
<b>01-19</b>	<b>Ukupno neživotna i životna osiguranja</b>	<b>17.013</b>	<b>100</b>	<b>43.324.197</b>	<b>100</b>

**Isplaćene štete po vrstama neživotnog osiguranja u BiH za februar 2025. godine**

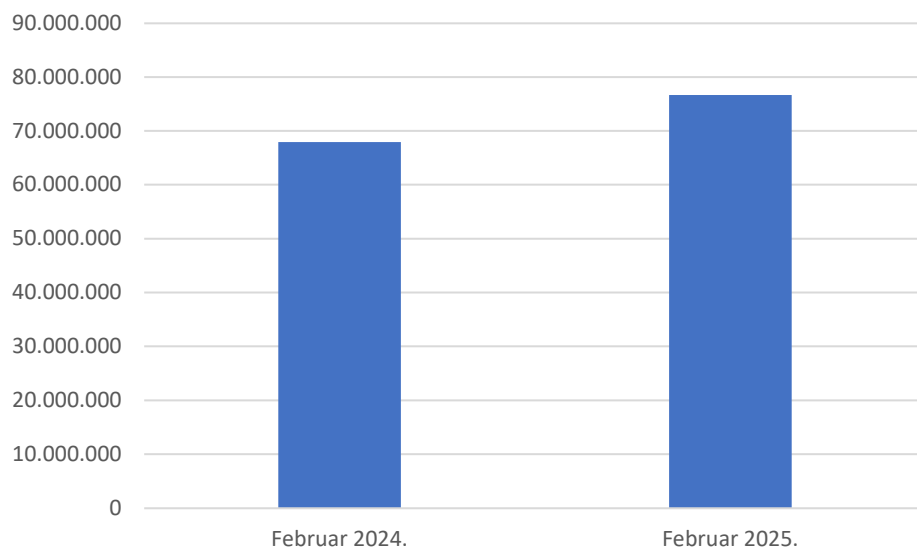


**Isplaćene štete po vrstama životnog osiguranja u BiH za februar 2025. godine**



Isplaćene štete u sektoru osiguranja u februaru 2025. godine su iznosile kumulativno 76.656.337 KM, dok su u istom periodu u 2024. godini kumulativno iznosile 67.908.018 KM. Prema navedenim podacima možemo reći da je došlo do manjeg povećanja u porastu isplaćenih šteta u sektoru osiguranja u odnosu na prethodnu godinu.

**Isplaćene štete u BiH za februar 2024. i februar 2025. godine (kumulativno)**



Agencija za osiguranje u Bosni i Hercegovini mjesečno objavljuje pregled statističkih podataka o premiji i isplaćenim štetama za tržište osiguranja Bosne i Hercegovine. Izvor podataka su Agencija za nadzor osiguranja Federacije Bosne i Hercegovine i Agencija za osiguranje Republike Srpske.