



Agencija za osiguranje u Bosni i Hercegovini
Агенција за осигурање у Босни и Херцеговини
Insurance Agency of Bosnia and Herzegovina

GODINA: 2025

MJESEC: Januar

MJESEČNA STATISTIKA

01/25

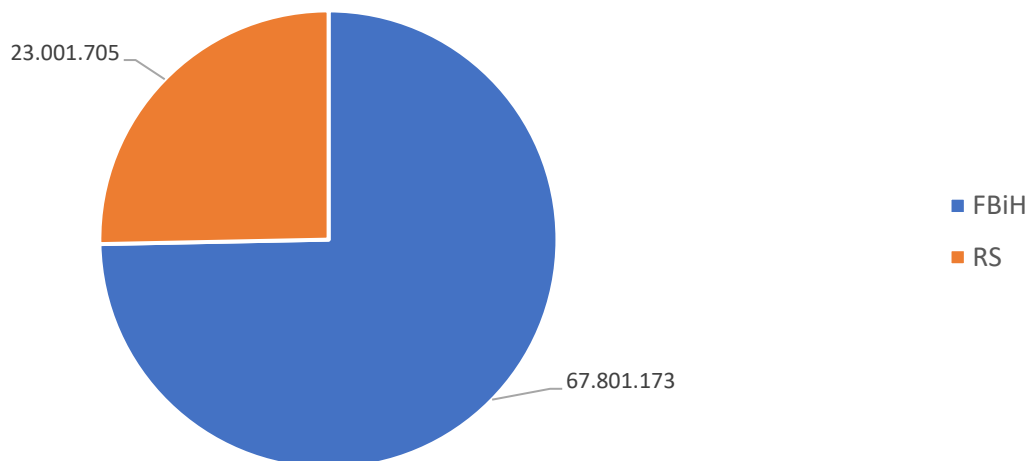
Prema prikupljenim podacima, ukupna bruto zaračunata premija u sektoru osiguranja Bosne i Hercegovine je u januaru 2025. godini iznosila 90.802.878 KM.

Premija neživotnog osiguranja je iznosila 75.096.056 KM i imala je udjel u ukupnoj premiji od 82,70%. Premija životnog osiguranja iznosila je 15.706.822 KM i imala udjel u ukupnoj premiji od 17,30%.

U ukupnom poretku društava za osiguranje koja su poslovala u Bosni i Hercegovini u januaru 2025. godini, prema iznosu ukupne premije, ASA Central osiguranje d.d. zauzima prvo mjesto, s ukupnom premijom u iznosu od 11.704.899 KM.

Drugo mjesto zauzima Adriatic osiguranje d.d. s ukupnom premijom od 9.421.332 KM, treće mjesto Sarajevo osiguranje d.d. s ukupnom premijom od 8.273.208 KM, nakon koga slijede Euroherc osiguranje d.d. s ukupnom premijom od 8.209.400 KM i Uniqa osiguranje d.d. s ukupnom premijom u iznosu od 7.671.831 KM.

Ukupna premija u BiH: 90.802.878 KM



Premija osiguranja (neživot): 75.096.056 KM

Premija osiguranja (život): 15.706.822 KM

Broj polica i premija po društvima za osiguranje u BiH za januar 2025. godine

Rb	Društvo za osiguranje	NEŽIVOTNA OSIGURANJA				ŽIVOTNA OSIGURANJA			
		1-2025		1-2025		1-2025		1-2025	
		Broj polica	Udio %	Premija	Udio %	Broj polica	Udio %	Premija	Udio %
1.	Adriatic osiguranje d.d.	34.616	11,93	8.505.625	11,33	30.044	3,09	915.707	5,83
2.	ASA Central osiguranje d.d.	43.582	15,03	11.704.899	15,59	0	0	0	0
3.	Brčko-gas osiguranje d.d.	10.841	3,74	1.272.227	1,69	0	0	0	0
4.	Camelija osiguranje d.d.	11.658	4,02	2.365.606	3,15	0	0	0	0
5.	Croatia osiguranje d.d.	12.711	4,38	4.494.558	5,99	5.434	0,56	1.274.240	8,11
6.	Drina osiguranje a.d.	7.164	2,47	1.669.105	2,22	0	0	0	0
7.	Dunav osiguranje a.d.	7.877	2,72	4.084.454	5,44	0	0	0	0
8.	Euroherc osiguranje d.d.	35.183	12,13	8.209.400	10,93	0	0	0	0
9.	Euros osiguranje a.d.	4.995	1,72	1.118.758	1,49	0	0	0	0
10.	Grawe osiguranje a.d.	6.159	2,12	875.290	1,16	67.964	6,98	1.443.747	9,19
11.	Grawe osiguranje d.d.	9.351	3,22	1.707.850	2,27	69.920	7,18	2.482.679	15,81
12.	Krajina osiguranje a.d.	5.297	1,83	968.580	1,29	0	0	0	0
13.	Mikrofin osiguranje a.d.	7.949	2,74	1.610.713	2,14	0	0	0	0
14.	Nešković osiguranje a.d.	7.069	2,44	1.276.957	1,7	0	0	0	0
15.	Osiguranje Aura a.d.	10.171	3,51	2.186.803	2,91	0	0	0	0
16.	Osiguranje Garant d.d.	5.044	1,74	980.527	1,31	0	0	0	0
17.	Premium osiguranje a.d.	15.074	5,2	2.276.843	3,03	0	0	0	0

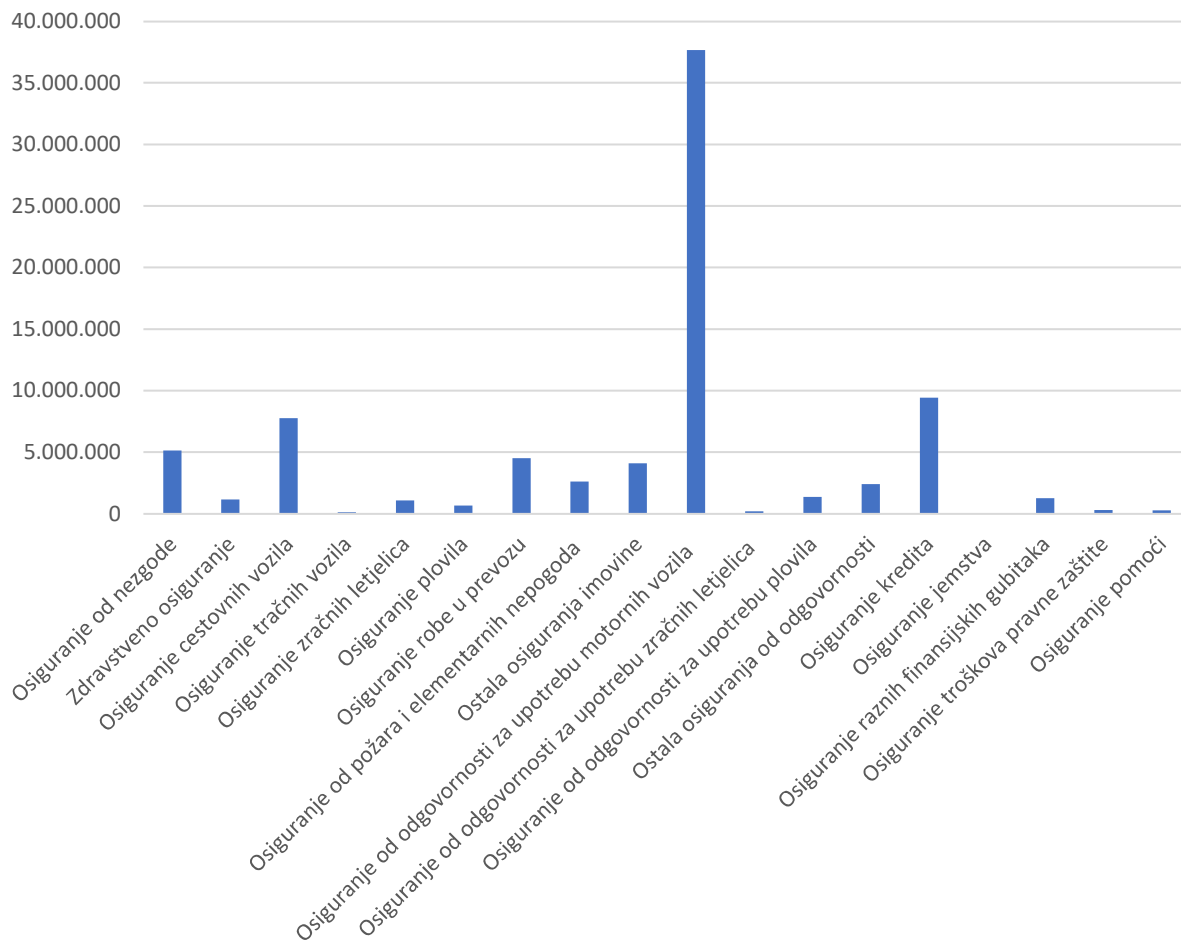
MJESEČNA STATISTIKA 01/2025

18.	Sarajevo osiguranje d.d.	20.585	7,1	7.955.175	10,59	25.482	2,62	318.033	2,02
19.	SAS-Super P osiguranje a.d.	1.601	0,55	294.156	0,39	0	0	0	0
20.	Triglav osiguranje a.d.	13	0	776	0	0	0	0	0
21.	Triglav osiguranje d.d.	13.371	4,61	4.705.345	6,27	279.254	28,69	2.257.693	14,37
22.	Uniqa osiguranje d.d.	10.755	3,71	3.842.951	5,12	303.207	31,15	3.828.880	24,38
23.	Vienna osiguranje d.d.	1.897	0,65	239.980	0,32	182.952	18,8	2.992.552	19,05
24.	Wiener osiguranje a.d.	7.092	2,45	2.749.478	3,66	8.976	0,92	193.292	1,23
	Ukupno:	290.055	100	75.096.056	100	973.233	100	15.706.822	100

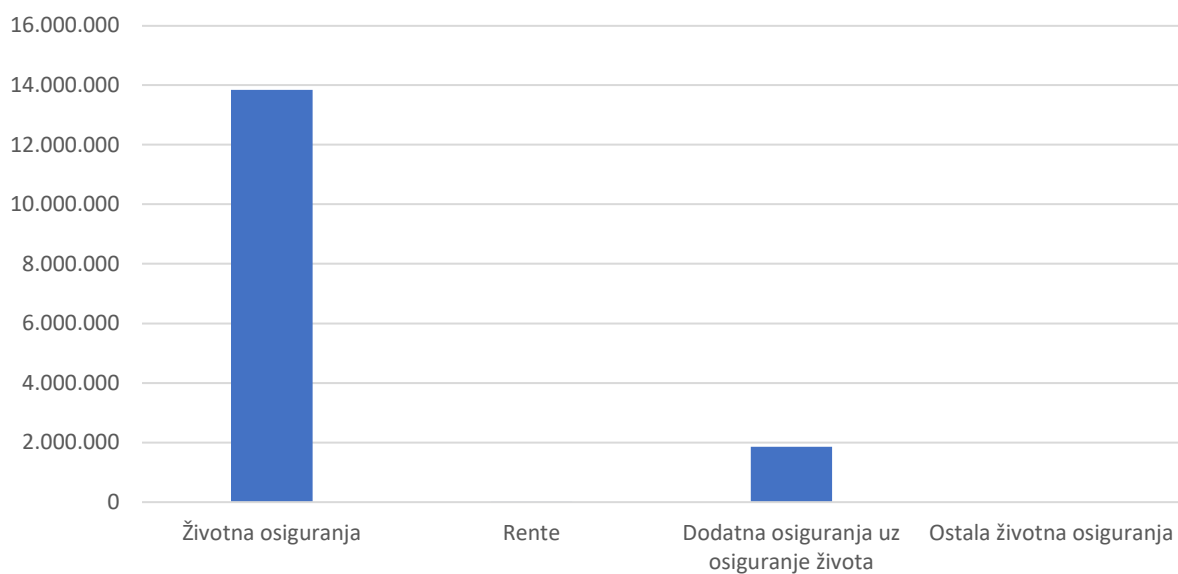
Broj polica i premija po vrstama osiguranja u BiH za januar 2025. godine

Šifra	Vrsta osiguranja	1-2025		1-2025	
		Broj polica	Udio %	Premija	Udio %
01	Osiguranje od nezgode	106.299	8,41	7.388.763	8,13
02	Zdravstveno osiguranje	18.017	1,43	2.429.678	2,68
03	Osiguranje cestovnih vozila	11.588	0,92	9.930.569	10,94
04	Osiguranje tračnih vozila	0	0,00	0	0,00
05	Osiguranje zračnih letjelica	2	0,00	1.580	0,00
06	Osiguranje plovila	0	0,00	0	0,00
07	Osiguranje robe u prevozu	147	0,01	1.116.016	1,23
08	Osiguranje od požara i elementarnih nepogoda	7.440	0,59	6.311.600	6,95
09	Ostala osiguranja imovine	5.556	0,44	6.736.382	7,42
10	Osiguranje od odgovornosti za upotrebu motornih vozila	100.975	7,99	36.682.367	40,40
11	Osiguranje od odgovornosti za upotrebu zračnih letjelica	6	0,00	688	0,00
12	Osiguranje od odgovornosti za upotrebu plovila	6	0,00	332	0,00
13	Ostala osiguranja od odgovornosti	2.049	0,16	2.327.505	2,56
14	Osiguranje kredita	240	0,02	642.553	0,71
15	Osiguranje jemstva	28	0,00	180.947	0,20
16	Osiguranje raznih finansijskih gubitaka	21.246	1,68	1.004.703	1,11
17	Osiguranje troškova pravne zaštite	2.699	0,21	19.258	0,02
18	Osiguranje pomoći	13.757	1,09	323.114	0,36
01-18	Neživotna osiguranja	290.055	22,96	75.096.056	82,70
19	Životna osiguranja	973.233	77,04	15.706.822	17,30
19.01-09	Životna osiguranja	527.383	41,75	13.846.527	15,25
19.20-29	Rente	132	0,01	762	0,00
19.30-39	Dodatna osiguranja uz osiguranje života	445.718	35,28	1.859.533	2,05
19.99	Ostala životna osiguranja	0	0,00	0	0,00
01-19	Ukupno neživotna i životna osiguranja	1.263.289	100	90.802.878	100

Premija po vrstama neživotnog osiguranja u BiH za januar 2025. godine

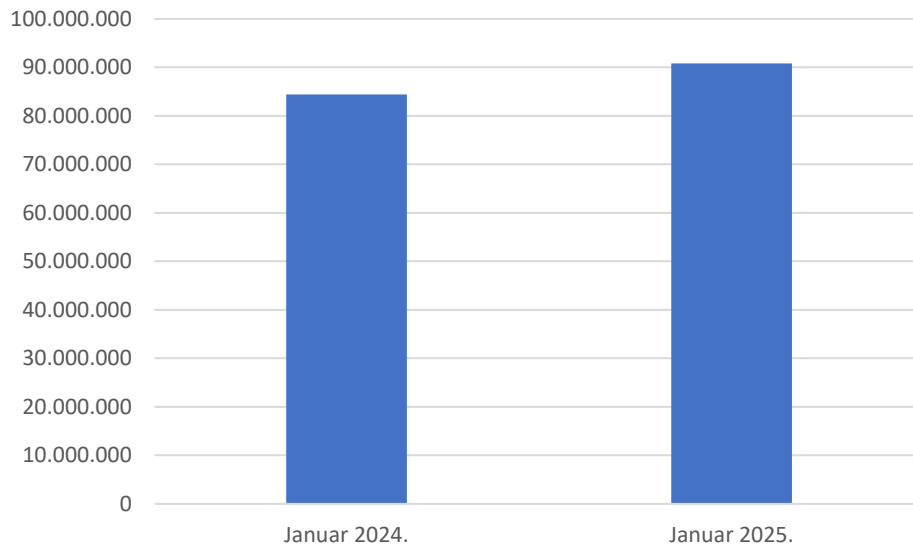


Premija po vrstama životnog osiguranja u BiH za januar 2025. godine

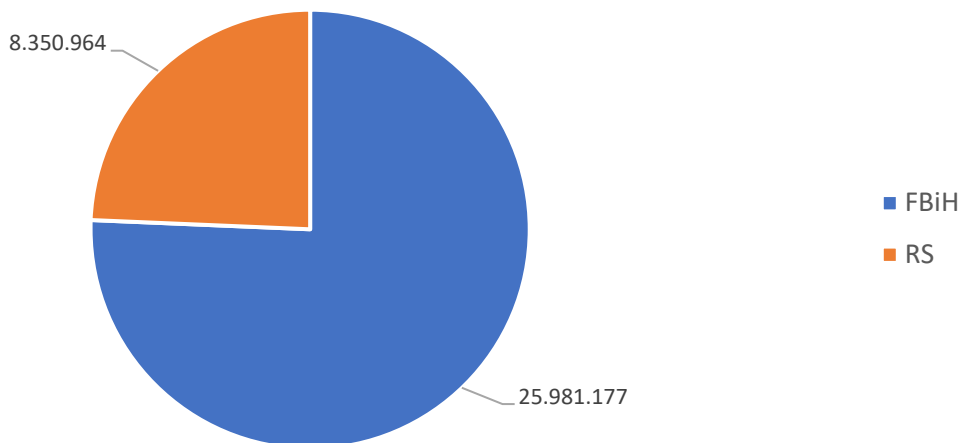


Ukupna premija u sektoru osiguranja u januaru 2025. godine je iznosila 90.802.878 KM, dok je u istom periodu u 2024. godini iznosila 84.394.788 KM. Prema navedenim podacima možemo reći da je došlo do manjeg povećanja u porastu premija u sektoru osiguranja u odnosu na prethodnu godinu.

Premija osiguranja u BiH za januar 2024. i januar 2025. godine



Isplaćene štete u BiH: 34.332.141 KM



Isplaćene štete (neživot): 25.805.061 KM
 Isplaćene štete (život): 8.527.080 KM

Broj i vrijednost isplaćenih šteta po društvima za osiguranje u BiH za januar 2025. godine

Rb	Društvo za osiguranje	NEŽIVOTNA OSIGURANJA				ŽIVOTNA OSIGURANJA			
		1-2025		1-2025		1-2025		1-2025	
		Broj isplaćenih šteta	Udio %	Vrijednost isplaćenih šteta	Udio %	Broj isplaćenih šteta	Udio %	Vrijednost isplaćenih šteta	Udio %
1.	Adriatic osiguranje d.d.	1.509	11,37	3.568.246	13,83	87	6	926.836	10,87
2.	ASA osiguranje d.d.	2.741	20,65	4.640.585	17,98	0	0	0	0
3.	Brčko-gas osiguranje d.d.	93	0,7	499.252	1,93	0	0	0	0
4.	Camelija osiguranje d.d.	433	3,26	939.068	3,64	0	0	0	0
5.	Croatia osiguranje d.d.	614	4,62	1.287.626	4,99	57	3,93	631.494	7,41
6.	Drina osiguranje a.d.	274	2,06	891.060	3,45	0	0	0	0
7.	Dunav osiguranje a.d.	604	4,55	1.801.736	6,98	0	0	0	0
8.	Euroherc osiguranje d.d.	1.247	9,39	2.851.053	11,05	0	0	0	0
9.	Euros osiguranje a.d.	140	1,05	459.992	1,78	0	0	0	0
10.	Grawe osiguranje a.d.	139	1,05	264.893	1,03	84	5,8	766.616	8,99
11.	Grawe osiguranje d.d.	344	2,59	796.459	3,09	184	12,7	1.507.233	17,68
12.	Krajina osiguranje a.d.	73	0,55	214.879	0,83	0	0	0	0
13.	Mikrofin osiguranje a.d.	266	2	483.154	1,87	0	0	0	0
14.	Nešković osiguranje a.d.	122	0,92	338.705	1,31	0	0	0	0
15.	Osiguranje Aura a.d.	203	1,53	615.832	2,39	0	0	0	0
16.	Osiguranje Garant d.d.	155	1,17	500.100	1,94	0	0	0	0
17.	Premium osiguranje a.d.	214	1,61	577.242	2,24	0	0	0	0

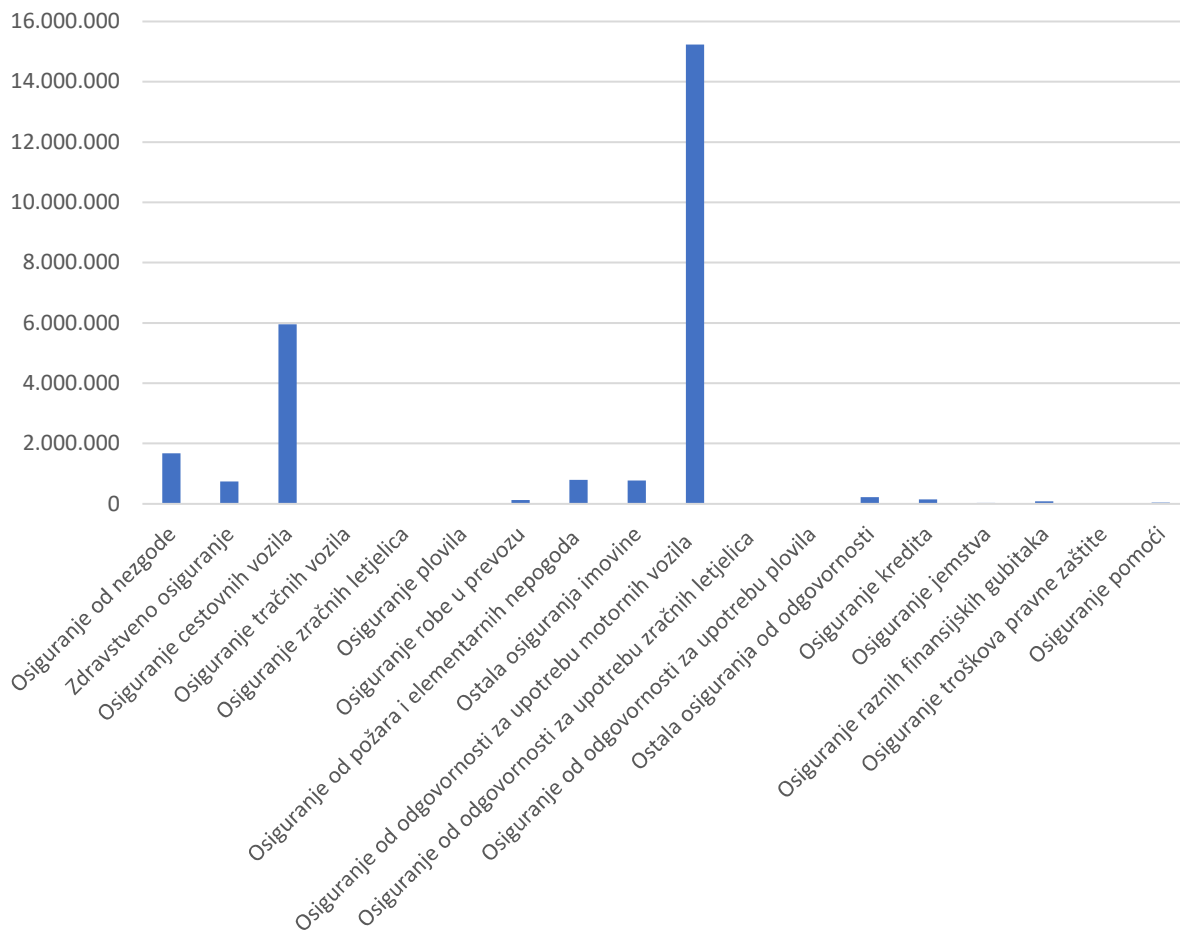
MJESEČNA STATISTIKA 01/2025

18.	Sarajevo osiguranje d.d.	872	6,57	2.161.192	8,38	78	5,38	307.465	3,61
19.	SAS-Super P osiguranje a.d.	26	0,2	87.013	0,34	0	0	0	0
20.	Triglav osiguranje a.d.	129	0,97	154.900	0,6	0	0	0	0
21.	Triglav osiguranje d.d.	968	7,29	1.047.467	4,06	359	24,78	814.446	9,55
22.	Uniqa osiguranje d.d.	1.680	12,65	1.135.624	4,4	329	22,71	2.312.783	27,12
23.	Vienna osiguranje d.d.	73	0,55	33.734	0,13	246	16,98	1.019.866	11,96
24.	Wiener osiguranje a.d.	357	2,69	455.248	1,76	25	1,73	240.341	2,82
	Ukupno:	13.276	100	25.805.060	100	1.449	100	8.527.080	100

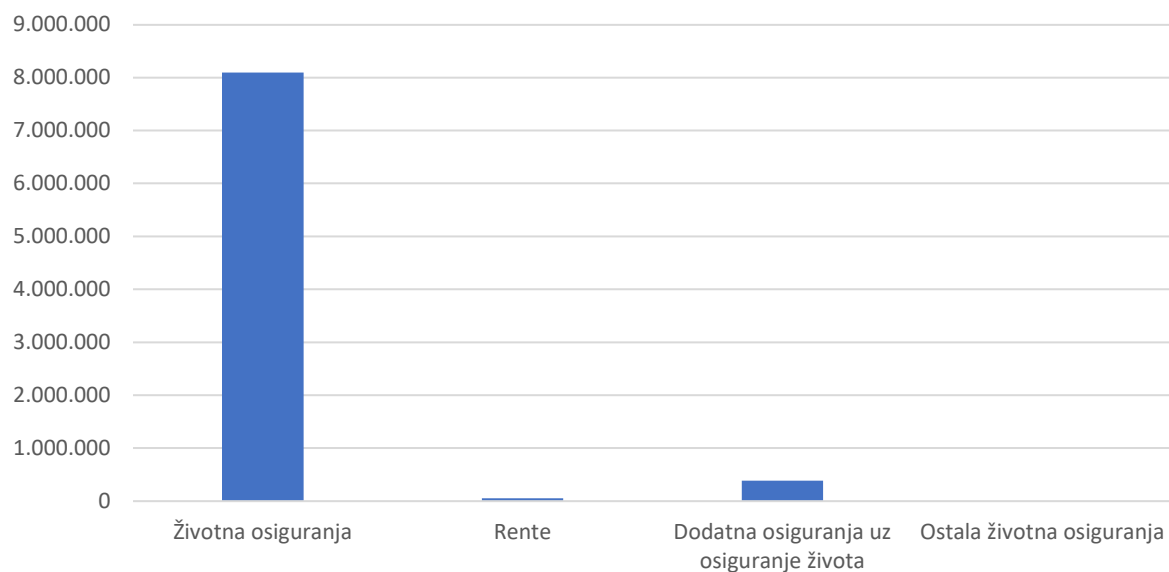
Broj i vrijednost isplaćenih šteta po vrstama osiguranja u BiH za januar 2025. godine

Šifra	Vrsta osiguranja	1-2025		1-2025	
		Broj isplaćenih šteta	Udio %	Vrijednost isplaćenih šteta	Udio %
01	Osiguranje od nezgode	1.281	8,7	1.672.325	4,87
02	Zdravstveno osiguranje	2.886	19,6	740.726	2,16
03	Osiguranje cestovnih vozila	2.315	15,72	5.955.778	17,35
04	Osiguranje tračnih vozila	0	0	0	0
05	Osiguranje zračnih letjelica	0	0	0	0
06	Osiguranje plovila	0	0	0	0
07	Osiguranje robe u prevozu	22	0,15	123.352	0,36
08	Osiguranje od požara i elementarnih nepogoda	187	1,27	790.393	2,3
09	Ostala osiguranja imovine	250	1,7	775.435	2,26
10	Osiguranje od odgovornosti za upotrebu motornih vozila	5.681	38,58	15.229.930	44,36
11	Osiguranje od odgovornosti za upotrebu zračnih letjelica	0	0	0	0
12	Osiguranje od odgovornosti za upotrebu plovila	0	0	0	0
13	Ostala osiguranja od odgovornosti	80	0,54	217.424	0,63
14	Osiguranje kredita	28	0,19	149.147	0,43
15	Osiguranje jemstva	16	0,11	28.898	0,08
16	Osiguranje raznih finansijskih gubitaka	419	2,85	79.032	0,23
17	Osiguranje troškova pravne zaštite	0	0	0	0
18	Osiguranje pomoći	111	0,75	42.621	0,12
01-18	Neživotna osiguranja	13.276	90,16	25.805.060	75,16
19	Životna osiguranja	1.449	9,84	8.527.081	24,84
19.01-09	Životna osiguranja	1.158	7,86	8.093.141	23,57
19.20-29	Rente	22	0,15	51.249	0,15
19.30-39	Dodatna osiguranja uz osiguranje života	269	1,83	382.691	1,11
19.99	Ostala životna osiguranja	0	0	0	0
01-19	Ukupno neživotna i životna osiguranja	14.725	100	34.332.141	100

Isplaćene štete po vrstama neživotnog osiguranja u BiH za januar 2025. godine

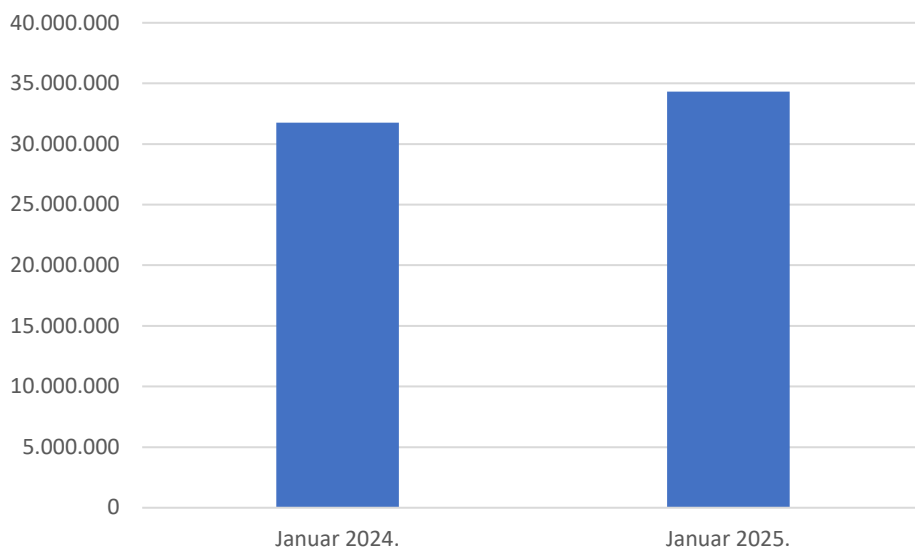


Isplaćene štete po vrstama neživotnog osiguranja u BiH za januar 2025. godine



Isplaćene štete u sektoru osiguranja u januaru 2025. godine su iznosile 34.332.141 KM, dok su u istom periodu u 2024. godini iznosile 31.749.695 KM. Prema navedenim podacima možemo reći da je došlo do manjeg povećanja u porastu isplaćenih šteta u sektoru osiguranja u odnosu na prethodnu godinu.

Isplaćene štete u BiH za januar 2024. i januar 2025. godine



Agencija za osiguranje u Bosni i Hercegovini mjesečno objavljuje pregled statističkih podataka o premiji i isplaćenim štetama za tržište osiguranja Bosne i Hercegovine. Izvor podataka su Agencija za nadzor osiguranja Federacije Bosne i Hercegovine i Agencija za osiguranje Republike Srpske.